



**Cuenta Pública 2019**  
**Estado de Situación Financiera Comparativo**  
(Pesos)

**AL 31 DE DICIEMBRE DE 2019**

**MUNICIPIO DE TEPETITLAN 0090**

Cuenta (2)	Nombre de la Cuenta (3)	Año (4)		Variación (5)	Cuenta (3)	Nombre de la Cuenta (3)	Año (4)		Variación (5)
		2019	2018				2019	2018	
1000	Activo				2000	Pasivo			
1100	Activo Circulante				2100	Pasivo Circulante			
1110	Activo y Equivalentes	29,563,272.04	1,744,852.45	28,258,842.89	2110	Cuentas por Cobrar a Corto Plazo	27,553,963.62	9,464,204.14	18,089,759.48
1111	Efectivo	501,148.31	1,744,852.45	-1,543,704.15	2111	Servicios Personales por Pagar a Corto Plazo	1,122,143.12	1,109,388.31	15,754.81
1112	Bancos Reservas	27,603,576.74	29.99	27,603,546.75	2112	Proveedores por Pagar a Corto Plazo	8,133,404.47	8,229,435.75	-96,031.28
1113	Bancos Dependencias y Otros	0.00	0.00	0.00	2113	Contratistas por Obras Públicas por Pagar a Corto Plazo	16,104,260.51	0.00	16,104,260.51
1114	Inversiones Temporales (Hasta 3 meses)	0.00	0.00	0.00	2114	Participaciones y Aportaciones por Pagar a Corto Plazo	0.00	0.00	0.00
1115	Fondos con Asignación Específica	0.00	0.00	0.00	2115	Transferencias Obligatorias por Pagar a Corto Plazo	0.00	0.00	0.00
1116	Depósitos de Fondos de Terceros en Garantía y/o Administración	0.00	0.00	0.00	2116	Intereses, Comisiones y Otros Gastos de la Deuda Pública por Pagar a Corto Plazo	0.00	0.00	0.00
1119	Otros Efectivos y Equivalentes	0.00	0.00	0.00	2117	Retenciones y Contribuciones por Pagar a Corto Plazo	2,135,902.18	72,562.96	2,063,339.22
1120	Derechos a Recibir Efectivo o Equivalentes	66,260.82	0.41	66,260.41	2118	Devoluciones de la Ley de Ingresos por Pagar a Corto Plazo	0.00	0.00	0.00
1121	Inversiones Financieras de Corto Plazo	0.00	0.00	0.00	2119	Otras Cuentas por Pagar a Corto Plazo	56,233.33	57,797.52	2,425.81
1122	Cuentas por Cobrar a Corto Plazo	0.00	0.00	0.00	2120	Documentos por Pagar a Corto Plazo	0.00	0.00	0.00
1123	Deudores Diversos por cobrar a Corto Plazo	86,280.82	0.41	86,280.41	2121	Documentos Comerciales por Pagar a Corto Plazo	0.00	0.00	0.00
1124	Ingresos por Recuperar a Corto Plazo	0.00	0.00	0.00	2122	Documentos con Contratistas por Obras Públicas por Pagar a Corto Plazo	0.00	0.00	0.00
1125	Deudores por Anticipos de la Tesorería a Corto Plazo	0.00	0.00	0.00	2129	Otros Documentos por Pagar a Corto Plazo	0.00	0.00	0.00
1126	Prestamos Obtenidos a Corto Plazo	0.00	0.00	0.00	2130	Porción a Corto Plazo de la Deuda Pública a Largo Plazo	0.00	0.00	0.00
1128	Otros Derechos a Recibir Efectivo o Equivalentes a Corto Plazo	0.00	0.00	0.00	2131	Porción a Corto Plazo de la Deuda Pública Interna	0.00	0.00	0.00
1130	Derechos a Recibir Bienes o Servicios	412,297.55	260,525.46	121,742.09	2132	Porción a Corto Plazo de la Deuda Pública Externa	0.00	0.00	0.00
1131	Anticipo a Proveedores por Adquisición de Bienes y Prestación de Servicios a Corto Plazo	17,810.07	0.00	17,810.07	2133	Porción a Corto Plazo de Arrendamiento Financiero	0.00	0.00	0.00
1132	Anticipo a Proveedores por Adquisición de Bienes Inmuebles y Muebles a Corto Plazo	0.00	0.00	0.00	2140	Títulos y Valores a Corto Plazo	0.00	0.00	0.00
1133	Anticipo a Proveedores por Adquisición de Bienes Triangulares a Corto Plazo	0.00	0.00	0.00	2141	Títulos y Valores de la Deuda Pública Interna a Corto Plazo	0.00	0.00	0.00
1134	Anticipo a Contratistas por Obras Públicas a Corto Plazo	384,457.48	260,525.46	103,932.02	2142	Títulos y Valores de la Deuda Pública Externa a Corto Plazo	0.00	0.00	0.00
1139	Otros Derechos a Recibir Bienes o Servicios a Corto Plazo	0.00	0.00	0.00	2150	Pasivos Diferidos a Corto Plazo	0.00	0.00	0.00
1140	Inventarios	0.00	0.00	0.00	2151	Ingresos Cobrados por Adelantado a Corto Plazo	0.00	0.00	0.00
1141	Inventario de Mercancías para Venta	0.00	0.00	0.00	2152	Intereses Cobrados por Adelantado a Corto Plazo	0.00	0.00	0.00
1142	Inventario de Mercancías Terminadas	0.00	0.00	0.00	2159	Otros Pasivos Diferidos a Corto Plazo	0.00	0.00	0.00
1143	Inventario de Mercancías en Proceso de Elaboración	0.00	0.00	0.00	2160	Fondos y Bienes de Terceros en Garantía y/o Administración a Corto Plazo	0.00	0.00	0.00
1144	Inventario de Materias Primas, Materiales y Suministros para Producción	0.00	0.00	0.00	2161	Fondos en Garantía a Corto Plazo	0.00	0.00	0.00
1145	Bienes en Tránsito	0.00	0.00	0.00	2162	Fondos en Administración a Corto Plazo	0.00	0.00	0.00
1150	Atascos	0.00	0.00	0.00	2163	Fondos Contingentes a Corto Plazo	0.00	0.00	0.00
1151	Atascos de Materias y Suministros de Consumo	0.00	0.00	0.00	2164	Fondos de Fideicomisos, Mandatos y Contratos Análogos a Corto Plazo	0.00	0.00	0.00
1160	Estimación por Peridas o Deterioro de Activos Circulantes	0.00	0.00	0.00	2165	Otros Fondos de Terceros en Garantía y/o Administración a Corto Plazo	0.00	0.00	0.00





Código	Descripción	7,955,393.55	0.00	7,955,393.55	5110	0.00	0.00	0.00
1260	Depreciación, Deterioro y Amortización Acumulada de Bienes							
1261	Depreciación Acumulada de Bienes Inmuebles	0.00	0.00	0.00	3110	0.00	0.00	0.00
1262	Depreciación Acumulada de Infraestructura	0.00	0.00	0.00	3120	0.00	0.00	0.00
1263	Depreciación Acumulada de Bienes Muebles	0.00	0.00	0.00				
1264	Deterioro Acumulado de Activos Biológicos	0.00	0.00	0.00	3130	0.00	0.00	0.00
1265	Reserva para Pérdida de Activos Intangibles	0.00	0.00	0.00	3131	0.00	0.00	0.00
1270	Activos Diferidos	0.00	0.00	0.00	3200	0.00	34,499,819.67	1,634,685.93
1271	Estudios, Formulación y Evaluación de Proyectos	0.00	0.00	0.00	3210	0.00	12,854,439.19	23,186,998.75
1272	Derechos sobre Bienes en Régimen de Arrendamiento Financiero	0.00	0.00	0.00	3211	0.00	12,854,439.19	23,186,998.75
1273	Gastos Pagados por Adelantado a Largo Plazo	0.00	0.00	0.00	3220	0.00	47,144,298.96	-21,552,132.82
1274	Anticipos a Largo Plazo	0.00	0.00	0.00	3221	0.00	47,144,298.96	-21,552,132.82
1275	Beneficios al Retiro de Empleados Pagados por Adelantado	0.00	0.00	0.00	3230	0.00	0.00	0.00
1279	Otros Activos Diferidos	0.00	0.00	0.00	3231	0.00	0.00	0.00
1280	Estimación por Pérdida o Deterioro de Activos no Circulantes	0.00	0.00	0.00	3232	0.00	0.00	0.00
1281	Estimaciones por Pérdida de Cuentas Incoobrables de Documentos por Cobrar a Largo Plazo	0.00	0.00	0.00	3233	0.00	0.00	0.00
1282	Estimaciones por Pérdida de Cuentas Incoobrables de Deudores Diversos por Cobrar a Largo Plazo	0.00	0.00	0.00	3239	0.00	0.00	0.00
1283	Estimaciones por Pérdida de Cuentas Incoobrables de Ingresos por Cobrar a Largo Plazo	0.00	0.00	0.00	3240	0.00	0.00	0.00
1284	Estimaciones por Pérdida de Cuentas Incoobrables de Préstamos Otorgados a Largo Plazo	0.00	0.00	0.00	3241	0.00	0.00	0.00
1289	Estimaciones por Pérdida de Otras Cuentas Incoobrables a Largo Plazo	0.00	0.00	0.00	3242	0.00	0.00	0.00
1290	Otros Activos no Circulantes	0.00	0.00	0.00	3243	0.00	0.00	0.00
1291	Bienes en Concesión	0.00	0.00	0.00	3250	0.00	0.00	0.00
1292	Bienes en Arrendamiento Financiero	0.00	0.00	0.00	3251	0.00	0.00	0.00
1293	Bienes en Comodato	0.00	0.00	0.00	3252	0.00	0.00	0.00
	<b>TOTAL ACTIVO NO CIRCULANTE</b>	<b>35,195,395.61</b>	<b>41,919,615.49</b>	<b>-6,723,219.88</b>	<b>3300</b>	<b>0.00</b>	<b>36,124,685.60</b>	<b>1,634,685.93</b>
					3310	0.00	0.00	0.00
					3320	0.00	0.00	0.00
					3321	0.00	0.00	0.00
	<b>TOTAL ACTIVO</b>	<b>63,679,648.22</b>	<b>43,954,023.81</b>	<b>19,724,623.41</b>			<b>63,679,648.22</b>	<b>43,954,023.81</b>

"Bajo protesta de decir verdad declaramos que los Estados Financieros y sus notas, son razonablemente correctos y son responsabilidad del emisor"

CUENTAS DE ORDEN

8110	LEY DE INGRESOS ESTIMADOS	134,026,699.71
8120	LEY DE EGRESOS ESTIMADOS	-2,929,722.31
8130	LEY DE INGRESOS RECAUDADOS	2,929,722.31
8150	LEY DE INGRESOS RECAUDADA	134,026,699.71
8210	PRESUPUESTO DE EGRESOS APROBADO	126,302,241.67
8211	Presupuesto de Egresos Aprobado de Gastos de Funcionamiento	63,214,359.53
8212	Presupuesto de Egresos Aprobado de Transferencias, Asignaciones, Subsidios y Otras Ayudas	6,554,919.84
8215	Presupuesto de Egresos Aprobado de Inversión Pública	50,732,285.17
8216	Presupuesto de Egresos Aprobado de Bienes Muebles, Inmuebles e Intangibles	3,800,696.13
8220	PRESUPUESTO DE EGRESOS POR EJERCER	50,481.51
8221	Presupuesto de Egresos por Ejercer de Funcionamiento	4,793.01
8222	Presupuesto de Egresos por Ejercer de Inversión Pública	-10,553.56
8241	Presupuesto de Egresos Comprometido de Transferencias, Asignaciones, Subsidios y Otras Ayudas	-2,638.00
8242	Presupuesto de Egresos Comprometido de Gastos de Funcionamiento	3,398.55
8245	Presupuesto de Egresos Comprometido de Inversión Pública	16,113,397.60
8250	PRESUPUESTO DE EGRESOS DEVENGADO	598,024.92
8251	Presupuesto de Egresos Devengado de Gastos de Funcionamiento	29,023.00
8252	Presupuesto de Egresos Devengado de Inversión Pública	1,301,943.40
8256	Presupuesto de Egresos Devengado de Bienes Muebles, Inmuebles e Intangibles	108,148,165.57
8271	Presupuesto de Egresos Pagado de Gastos de Funcionamiento	62,575,556.66

*[Handwritten signature]*



8272 Presupuesto de Egresos Pagado de Transferencias, Asignaciones, Subsidios y Otras Ayudas  
 8273 Presupuesto de Egresos Pagado de Inversión Pública  
 8276 Presupuesto de Egresos Pagado de Bienes Muebles, Inmuebles e Intangibles

8 627 609 84  
 34 546 285 34  
 2 498 743 73




*[Signature]*  
 PRESIDENTE

LIC. MA EVA BUSTAMANTE VIREGAS



*[Signature]*  
 SINDICO

ING. FILIBERTO ESPINOSA FORSECA



*[Signature]*  
 SECRETARIO

MST. JOSEFINA IDON PACHECO GARCIA



*[Signature]*  
 SECRETARIO

C.P. NORIE MORALES ROMALES

**PRESIDENCIA**

**SINDICATURA**



**SECRETARIA DE ATENCION**



Estado de Actividades Comparativo  
Cuenta Pública 2019  
ESTADO DE ACTIVIDADES COMPARATIVO  
(Pesos)

MUNICIPIO DE TEPETLAOXTOC. 0090 DEL 1 DE ENERO AL 31 DE DICIEMBRE DE 2019

Cuenta (3)	Concepto (4)	2019 (5)		2018 (5)		Variación (6)	
		Importe	Importe	Importe	Importe	Importe	%
<b>4000</b>	<b>INGRESOS Y OTROS BENEFICIOS</b>						
4100	INGRESOS DE GESTIÓN	13,869,374.45	10,370,575.52	3,498,798.93	26.23		
4110	Impuestos	4,451,203.46	6,653,879.45	-2,202,675.99	-49.48		
4120	Cuotas y Aportaciones de Seguridad Social	0.00	0.00	0.00	0.00		
4130	Contribuciones de Mejoras	149,790.00	967,428.00	-817,638.00	-545.86		
4140	Derechos	8,939,426.87	3,023,939.51	5,915,487.36	66.17		
4150	Productos	24,968.00	34,844.50	-9,876.50	-39.56		
4160	Aprovechamientos	251,913.12	-309,515.94	561,429.06	222.87		
4170	Ingresos por Venta de Bienes y Servicios	52,073.00	0.00	52,073.00	100.00		
	Ingresos no Comprendidos en los numerales anteriores causados en Ejercer Anterior Pendientes de Liquidación o Pago	0.00	0.00	0.00	0.00		
4190		120,072,688.50	102,347,922.34	17,724,766.16	14.76		
<b>4200</b>	<b>PARTICIPACIONES, APORTACIONES, TRANSFERENCIAS, ASIGNACIONES, SUBSIDIOS Y OTRAS AYUDAS</b>						
4210	Participaciones y Aportaciones	120,072,688.50	102,347,922.34	17,724,766.16	14.76		
4220	Transferencias, Asignaciones, Subsidios y Otras Ayudas	0.00	0.00	0.00	0.00		
<b>4300</b>	<b>OTROS INGRESOS Y BENEFICIOS</b>	84,638.76	304,679.14	-220,040.38	-259.96		
4310	Ingresos Financieros	74,890.74	304,679.14	-229,788.40	-306.83		
4320	Incremento por Variación de Inventarios	0.00	0.00	0.00	0.00		
4330	Disminución del Exceso de Estimaciones por Pérdida o Deterioro u Obsolescencia	0.00	0.00	0.00	0.00		
4340	Disminución del Exceso de Provisiones	0.00	0.00	0.00	0.00		
4390	Otros Ingresos y Beneficios Varios	9,746.02	0.00	9,746.02	100.00		
	<b>Total de Ingresos y Otros Beneficios (7)</b>	<b>134,026,698.71</b>	<b>113,023,177.00</b>	<b>21,003,521.71</b>	<b>15.67</b>		
<b>5000</b>	<b>GASTOS Y OTRAS PÉRDIDAS</b>						
5100	GASTOS DE FUNCIONAMIENTO	63,064,813.96	69,544,973.31	-6,480,159.35	-10.29		
	SERVICIOS PERSONALES	50,665,357.39	53,337,188.85	-2,671,831.46	-5.27		
	MATERIALES Y SUMINISTROS	5,124,339.36	7,537,732.71	-2,413,393.35	-47.10		
	SERVICIOS GENERALES	7,265,117.21	8,670,051.75	-1,404,934.54	-19.34		
5200	TRANSFERENCIAS, ASIGNACIONES, SUBSIDIOS, Y OTRAS AYUDAS	8,557,657.84	14,791,666.59	-6,234,008.75	-72.85		
	Transferencias Internas y Asignaciones al Sector Público	0.00	0.00	0.00	0.00		
	Transferencias al Resto del Sector público	0.00	0.00	0.00	0.00		
	Subsidios y Subvenciones	430,668.04	1,701,605.61	-1,270,937.57	-295.11		
	Ayudas Sociales	1,711,631.77	6,448,192.56	-4,737,660.79	-276.81		
	Pensiones y Jubilaciones	0.00	0.00	0.00	0.00		
	Transferencias a Fideicomisos, Mandatos y Contratos Análogos	6,415,356.03	6,640,768.42	-225,410.39	-3.51		
	Transferencias a la Seguridad Social	0.00	0.00	0.00	0.00		
	Donativos	0.00	0.00	0.00	0.00		





**Cuenta Pública 2019**  
**ESTADO DE ACTIVIDADES COMPARATIVO**  
**(Pesos)**



Cuenta (3)		Concepto (4)	2019 (5)		2018 (5)		Variación (6)	
			Importe	%	Importe	%	Importe	%
		Transferencias al Exterior	0.00		0.00		0.00	0.00
5300		<b>PARTICIPACIONES Y APORTACIONES</b>	<b>0.00</b>		<b>0.00</b>		<b>0.00</b>	<b>0.00</b>
		Participaciones	0.00		0.00		0.00	0.00
		Aportaciones	0.00		0.00		0.00	0.00
		Convenios	0.00		0.00		0.00	0.00
5400		<b>INTERESES, COMISIONES Y OTROS GASTOS DE LA DEUDA PÚBLICA</b>	<b>0.00</b>		<b>0.00</b>		<b>0.00</b>	<b>0.00</b>
		Intereses de la Deuda Pública	0.00		0.00		0.00	0.00
		Comisiones de la Deuda Pública	0.00		0.00		0.00	0.00
		Gastos de la Deuda Pública	0.00		0.00		0.00	0.00
		Costo por Coberturas	0.00		0.00		0.00	0.00
		Apoyos Financieros	0.00		0.00		0.00	0.00
		Adeudos de Ejercicios Fiscales Anteriores (ADEFAS)	0.00		0.00		0.00	0.00
5500		<b>OTROS GASTOS Y PERDIDAS EXTRAORDINARIAS</b>	<b>1,710,006.16</b>		<b>0.00</b>		<b>1,710,006.16</b>	<b>100.00</b>
		Otros Gastos y Pérdidas Extraordinarias	1,710,006.16		0.00		1,710,006.16	100.00
5600		<b>INVERSIÓN PÚBLICA</b>	<b>50,002,341.76</b>		<b>41,307,048.42</b>		<b>8,695,293.34</b>	<b>17.39</b>
		Inversión Pública no Capitalizable	50,002,341.76		41,307,048.42		8,695,293.34	17.39
5700		<b>BIENES MUEBLES E INTANGIBLES</b>	<b>169,420.43</b>		<b>34,027.87</b>		<b>135,392.56</b>	<b>79.92</b>
		Bienes Muebles e Intangibles	169,420.43		34,027.87		135,392.56	79.92
		<b>TOTAL GASTOS Y OTRAS PÉRDIDAS</b>	<b>123,494,140.15</b>		<b>125,677,616.19</b>		<b>-2,183,476.04</b>	<b>-1.77</b>
		Resultado del Ejercicio (Ahorro/Desahorro)	10,552,559.56		-12,554,439.19		23,106,998.75	220.15

1 No se incluyen: Utilidades de Intereses. Por regla de presentación se revelan como ingresos financieros  
"Bajo protesta de decir verdad declaramos que los Estados Financieros y sus notas, son razonablemente correctos y son responsabilidad del emisor"

  
PRESIDENTE  
LIC. MA EVA BUSTAMANTE VERDE  


  
SINDICO  
ING. FILIBERTO ESPINOSA FONSECA  


  
SECRETARIO  
MFC. JOSEFINA IBOON PACHECO GARCIA  


  
TESORERO  
C.P. NOEMI MORALES ROBLES  


















**Cuenta Pública 2019**  
**ESTADO ANALÍTICO DE INGRESOS**  
(Pesos)

MUNICIPIO DE TEPETLAXOTOC - 0090

DEL 1 DE ENERO AL 31 DE DICIEMBRE DE 2019

CUENTA (5)	Rubro de los Ingresos (4)	Estimado (6)	Ampliaciones y Reducciones (6)	Ingresos Modificado (7)	Devengado (8)	Recaudado (9)	% de Avance de la Recaudación (10)	Ingresos Excedentes (11)
8110-4292-009	Bonificaciones y Descuentos Otorgados	0.00	0.00	0.00	0.00	0.00	0.00	0.00
8110-4292-009-002	Bonificaciones y Descuentos Otorgados	0.00	0.00	0.00	0.00	0.00	0.00	0.00
8110-4293-009	Diferencias por Tipo de Cambio a Favor en Efectivo y Equivalentes	0.00	0.00	0.00	0.00	0.00	0.00	0.00
8110-4293-009-003	Diferencias por Tipo de Cambio a Favor en Efectivo y Equivalentes	0.00	0.00	0.00	0.00	0.00	0.00	0.00
8110-4294-009	Diferencias de Cotizaciones a Favor en Valores Negociables	0.00	0.00	0.00	0.00	0.00	0.00	0.00
8110-4294-009-004	Diferencias de Cotizaciones a Favor en Valores Negociables	0.00	0.00	0.00	0.00	0.00	0.00	0.00
8110-4295-009	Resultados por Posición Monetaria	0.00	0.00	0.00	0.00	0.00	0.00	0.00
8110-4295-009-005	Resultados por Posición Monetaria	0.00	0.00	0.00	0.00	0.00	0.00	0.00
8110-4296-009	Utilidades por Participación Patrimonial	0.00	0.00	0.00	0.00	0.00	0.00	0.00
8110-4296-009-006	Utilidades por Participación Patrimonial	0.00	0.00	0.00	0.00	0.00	0.00	0.00
8110-4299-009	Otros Ingresos y Beneficios Varios	5,500,000.00	-5,490,253.98	9,746.02	0.00	0.00	9,746.02	100.00
8110-4299-009-009	Otros Ingresos y Beneficios Varios	5,500,000.00	-5,490,253.98	9,746.02	0.00	0.00	9,746.02	100.00
8110-4309-009	Aportaciones por Gestoría de Diputados	0.00	0.00	0.00	0.00	0.00	0.00	0.00
8110-4309-009-001	Aportaciones por Gestoría de Diputados	0.00	0.00	0.00	0.00	0.00	0.00	0.00
8110-4309-009-002	Ingresos por Audiencia Pública	0.00	0.00	0.00	0.00	0.00	0.00	0.00
8110-4309-009-003	Actualización de Inversiones en LDI'S	0.00	0.00	0.00	0.00	0.00	0.00	0.00
8110-4309-009-004	Intereses por Inversiones en LDI'S	0.00	0.00	0.00	0.00	0.00	0.00	0.00
8110-4309-009-005	Otros Ingresos y Beneficios Varios	0.00	0.00	0.00	0.00	0.00	0.00	0.00
8110-4309-009-006	Otros Ingresos y Beneficios Varios	0.00	0.00	0.00	0.00	0.00	0.00	0.00
8110-4309-009-007	Otros Ingresos y Beneficios Varios	0.00	0.00	0.00	0.00	0.00	0.00	0.00
8110-4309-009-008	Otros Ingresos y Beneficios Varios	0.00	0.00	0.00	0.00	0.00	0.00	0.00
8110-4309-009-009	Otros Ingresos y Beneficios Varios	0.00	0.00	0.00	0.00	0.00	0.00	0.00
8110-4309-009-008	Otros Ingresos por Donativos	0.00	0.00	0.00	0.00	0.00	0.00	0.00
Subtotal (12)		5,500,000.00	-5,490,253.98	9,746.02	0.00	0.00	9,746.02	100.00
TOTAL INGRESOS		148,730,889.54	-147,903,289.21	837,600.33	0.00	0.00	837,600.33	100.00

*[Signature]*  
C. P. NORIEGA MORALES  
TESORERÍA

*[Signature]*  
LIC. JOSEFINA TROM PACIFICADOR GARCIA  
SECRETARÍA DE AYUNTAMIENTO

*[Signature]*  
SINDICATURA

*[Signature]*  
PRESIDENTE  
LIC. MR. EVA ROSAMARTE VAREGAS

*[Signature]*  
PRESIDENCIA













**Cuenta Pública 2019**  
**Estado Analítico del Ejercicio del Presupuesto de Egresos**  
**Clasificación por Objeto del Gasto (Capítulo y Concepto)**  
(Países)

CUENTA (1)	Concepto (4)	Aprobado (5)	Ampliaciones/Reducciones (6)	Modificado (7)	Comprometido (8)	Devengado (9)	Ejercido (10)	Pagos (11)	Subejercicio (12)
3512	Asignación de locales, alimentos, botanica y decoración	0.00	0.00	0.00	0.00	0.00	0.00	0.00	0.00
3521	Asignación de locales, alimentos, botanica y decoración	0.00	0.00	0.00	0.00	0.00	0.00	0.00	0.00
3521	Reparación, mantenimiento y actualización de mobiliario, equipo de oficina	2,070.00	0.00	2,070.00	0.00	0.00	2,070.00	2,070.00	0.00
3530	Instalación, reparación y mantenimiento de equipo de cómputo y tecnologías	2,070.00	0.00	2,070.00	0.00	0.00	2,070.00	2,070.00	0.00
3531	Reparación, instalación y mantenimiento de bienes muebles, mobiliario, equipos	0.00	0.00	0.00	0.00	0.00	0.00	0.00	0.00
3540	Instalación, reparación y mantenimiento de equipo e instrumental médico y dental	0.00	0.00	0.00	0.00	0.00	0.00	0.00	0.00
3541	Reparación, instalación y mantenimiento de equipo médico y dental	0.00	0.00	0.00	0.00	0.00	0.00	0.00	0.00
3550	Reparación y mantenimiento de equipo de transporte	1,702.41	-1,847.00	655.41	0.00	0.00	655.41	655.41	0.00
3551	Reparación y mantenimiento de equipo de transporte	1,702.41	-1,847.00	655.41	0.00	0.00	655.41	655.41	0.00
3560	Reparación y mantenimiento de equipo de defensa y función	0.00	0.00	0.00	0.00	0.00	0.00	0.00	0.00
3561	Reparación y mantenimiento de equipo de defensa y función	0.00	0.00	0.00	0.00	0.00	0.00	0.00	0.00
3570	Reparación y mantenimiento de equipo de enseñanza y cultura	198.40	0.00	198.40	0.00	0.00	198.40	198.40	0.00
3571	Reparación y mantenimiento de equipo de enseñanza y cultura	198.40	0.00	198.40	0.00	0.00	198.40	198.40	0.00
3580	Reparación y mantenimiento de equipo de salud	156.45	0.00	156.45	0.00	0.00	156.45	156.45	0.00
3581	Reparación y mantenimiento de equipo de salud	156.45	0.00	156.45	0.00	0.00	156.45	156.45	0.00
3590	Reparación y mantenimiento de equipo de seguridad pública	0.00	0.00	0.00	0.00	0.00	0.00	0.00	0.00
3591	Reparación y mantenimiento de equipo de seguridad pública	0.00	0.00	0.00	0.00	0.00	0.00	0.00	0.00
3600	SERVICIOS DE COMUNICACIÓN SOCIAL Y PUBLICIDAD	1,200,843.84	-1,009,831.85	191,011.99	0.00	0.00	191,011.99	191,011.99	0.00
3610	Difusión por radio, televisión y otros medios de mensaje sobre programas y actividades	1,200,843.84	-1,009,831.85	191,011.99	0.00	0.00	191,011.99	191,011.99	0.00
3611	Difusión por radio, televisión y otros medios de mensaje sobre programas y actividades	1,200,843.84	-1,009,831.85	191,011.99	0.00	0.00	191,011.99	191,011.99	0.00
3620	Difusión por radio, televisión y otros medios de mensaje comerciales para publicidad	1,101,079.06	-1,006,022.36	95,056.70	0.00	0.00	95,056.70	95,056.70	0.00
3621	Difusión por radio, televisión y otros medios de mensaje comerciales para publicidad	1,101,079.06	-1,006,022.36	95,056.70	0.00	0.00	95,056.70	95,056.70	0.00
3630	Servicios de imprenta, reproducción y producción de publicaciones, excepto libros	0.00	0.00	0.00	0.00	0.00	0.00	0.00	0.00
3631	Servicios de imprenta, reproducción y producción de publicaciones, excepto libros	0.00	0.00	0.00	0.00	0.00	0.00	0.00	0.00
3640	Servicios de eventos de fotografía	0.00	0.00	0.00	0.00	0.00	0.00	0.00	0.00
3641	Servicios de eventos de fotografía	0.00	0.00	0.00	0.00	0.00	0.00	0.00	0.00
3650	Servicios de la industria filmada, del sonido y del video	0.00	0.00	0.00	0.00	0.00	0.00	0.00	0.00
3651	Servicios de la industria filmada, del sonido y del video	0.00	0.00	0.00	0.00	0.00	0.00	0.00	0.00
3660	Servicios de creación y difusión de contenido exclusivamente a través de internet	0.00	0.00	0.00	0.00	0.00	0.00	0.00	0.00
3661	Servicios de creación y difusión de contenido exclusivamente a través de internet	0.00	0.00	0.00	0.00	0.00	0.00	0.00	0.00
3670	Otros servicios de información	0.00	0.00	0.00	0.00	0.00	0.00	0.00	0.00
3671	Otros servicios de información	0.00	0.00	0.00	0.00	0.00	0.00	0.00	0.00
3680	SERVICIOS DE TRASLADO Y VIATICOS	87,481.26	-269,872.38	382,353.64	1,292.00	-1,612.00	382,353.64	382,353.64	0.00
3681	SERVICIOS DE TRASLADO Y VIATICOS	87,481.26	-269,872.38	382,353.64	1,292.00	-1,612.00	382,353.64	382,353.64	0.00
3710	Pasajes aéreos	0.00	0.00	0.00	0.00	0.00	0.00	0.00	0.00
3711	Trasmigración aérea	0.00	0.00	0.00	0.00	0.00	0.00	0.00	0.00
3720	Transportación terrestre	16,006.30	16,006.30	16,006.30	169.00	0.00	16,175.30	16,175.30	0.00
3721	Transportación terrestre	16,006.30	16,006.30	16,006.30	169.00	0.00	16,175.30	16,175.30	0.00
3730	Pasajes marítimos, lacustres y fluviales	0.00	0.00	0.00	0.00	0.00	0.00	0.00	0.00
3731	Pasajes marítimos, lacustres y fluviales	0.00	0.00	0.00	0.00	0.00	0.00	0.00	0.00
3740	Autotransporte	0.00	0.00	0.00	0.00	0.00	0.00	0.00	0.00
3741	Autotransporte	0.00	0.00	0.00	0.00	0.00	0.00	0.00	0.00
3750	Viáticos en el país	404,206.93	-217,099.20	187,107.73	0.00	0.00	187,107.73	187,107.73	0.00
3751	Viáticos en el país	404,206.93	-217,099.20	187,107.73	0.00	0.00	187,107.73	187,107.73	0.00
3752	Viáticos en el extranjero	0.00	0.00	0.00	0.00	0.00	0.00	0.00	0.00
3753	Viáticos en el extranjero	0.00	0.00	0.00	0.00	0.00	0.00	0.00	0.00
3760	Viáticos en el extranjero	0.00	0.00	0.00	0.00	0.00	0.00	0.00	0.00
3761	Viáticos en el extranjero	0.00	0.00	0.00	0.00	0.00	0.00	0.00	0.00
3770	Viáticos en el extranjero	0.00	0.00	0.00	0.00	0.00	0.00	0.00	0.00
3771	Viáticos en el extranjero	0.00	0.00	0.00	0.00	0.00	0.00	0.00	0.00
3780	Servicios integrados de traslado y hospedaje	0.00	0.00	0.00	0.00	0.00	0.00	0.00	0.00
3781	Servicios integrados de traslado y hospedaje	0.00	0.00	0.00	0.00	0.00	0.00	0.00	0.00
3790	Otros servicios de traslado y hospedaje	19,748.48	-8,970.48	10,778.00	0.00	0.00	10,778.00	10,778.00	0.00
3791	Otros servicios de traslado y hospedaje	19,748.48	-8,970.48	10,778.00	0.00	0.00	10,778.00	10,778.00	0.00
3800	SERVICIOS ESPECIALES	4,607,468.68	-2,626,118.97	1,981,349.71	2,100.00	-18,241.82	1,879,448.71	1,879,448.71	0.00
3801	SERVICIOS ESPECIALES	4,607,468.68	-2,626,118.97	1,981,349.71	2,100.00	-18,241.82	1,879,448.71	1,879,448.71	0.00
3810	Gastos de orden social y cultural	0.00	0.00	0.00	0.00	0.00	0.00	0.00	0.00
3811	Gastos de orden social y cultural	0.00	0.00	0.00	0.00	0.00	0.00	0.00	0.00
3820	Gastos de conservación edilicia y de orden social	2,227,002.92	-2,070,908.78	156,094.14	2,100.00	0.00	158,194.14	158,194.14	0.00
3821	Gastos de conservación edilicia y de orden social	2,227,002.92	-2,070,908.78	156,094.14	2,100.00	0.00	158,194.14	158,194.14	0.00
3830	Congresos y convenciones	0.00	0.00	0.00	0.00	0.00	0.00	0.00	0.00
3831	Congresos y convenciones	0.00	0.00	0.00	0.00	0.00	0.00	0.00	0.00
3840	Exposiciones y ferias	0.00	0.00	0.00	0.00	0.00	0.00	0.00	0.00
3841	Exposiciones y ferias	0.00	0.00	0.00	0.00	0.00	0.00	0.00	0.00
3850	Gastos de representación	87,653.81	0.00	87,653.81	0.00	0.00	87,653.81	87,653.81	0.00
3851	Gastos de representación	87,653.81	0.00	87,653.81	0.00	0.00	87,653.81	87,653.81	0.00
3860	OTROS SERVICIOS ESPECIALES	6,297,462.24	0.00	1,131,021.89	41.25	2,200.00	1,131,021.89	1,131,021.89	0.00
3861	OTROS SERVICIOS ESPECIALES	6,297,462.24	0.00	1,131,021.89	41.25	2,200.00	1,131,021.89	1,131,021.89	0.00
3870	Impuestos y derechos de importación	0.00	0.00	0.00	0.00	0.00	0.00	0.00	0.00
3871	Impuestos y derechos de importación	0.00	0.00	0.00	0.00	0.00	0.00	0.00	0.00
3880	Impuestos y derechos de importación	0.00	0.00	0.00	0.00	0.00	0.00	0.00	0.00
3881	Impuestos y derechos de importación	0.00	0.00	0.00	0.00	0.00	0.00	0.00	0.00
3890	Servicios y prestaciones por autoridad competente	0.00	0.00	0.00	0.00	0.00	0.00	0.00	0.00
3891	Servicios y prestaciones por autoridad competente	0.00	0.00	0.00	0.00	0.00	0.00	0.00	0.00
3900	Otros servicios del empadronamiento de personas físicas	0.00	0.00	0.00	0.00	0.00	0.00	0.00	0.00
3901	Otros servicios del empadronamiento de personas físicas	0.00	0.00	0.00	0.00	0.00	0.00	0.00	0.00

MUNICIPIO DE TEPETLAOXTOC - 0090

DEL 1 DE ENERO AL 31 DE DICIEMBRE DE 2019

(Países)

Subejercicio (12)

Pagos (11)

Ejercido (10)

Devengado (9)

Comprometido (8)

Modificado (7)

Ampliaciones/Reducciones (6)

Aprobado (5)

Concepto (4)

Cuenta (1)















