



AYUNTAMIENTO DE TEPETLAOXTOC

POLIZAS DE DIARIO

31 ENE 2020

OPERADO

ENERO DE 2020

TEPETLAOXTOC 0090

No. de Póliza: D 8

Status de la Póliza: CA

Fecha de la Póliza: 31/01/2020

Número de Contrato:

Capturó: super

REN	CTA	SCTA	SSCTA	SSSCTA	SSSSCTA	REF.	CONCEPTO	DEBE	HABER
1.00	8241	A00101000	010309040101250102	1412		8 D	Aportaciones de servicio de salud	2,715.99	0.00
2.00	8221	A00101000	010309040101250102	1412		8 D	Aportaciones de servicio de salud	0.00	2,715.99
3.00	5100	A00101000	010309040101250102	1412		8 D	Aportaciones de servicio de salud	2,715.99	0.00
4.00	8251	A00101000	010309040101250102	1412		8 D	Aportaciones de servicio de salud	2,715.99	0.00
5.00	8241	A00101000	010309040101250102	1412		8 D	Aportaciones de servicio de salud	0.00	2,715.99
6.00	8271	A00101000	010309040101250102	1412		8 D	Aportaciones de servicio de salud	2,715.99	0.00
7.00	8251	A00101000	010309040101250102	1412		8 D	Aportaciones de servicio de salud	0.00	2,715.99
8.00	8241	A00101000	010309040101250102	1413		8 D	Aportaciones al sistema solidario de reparto	2,015.26	0.00
9.00	8221	A00101000	010309040101250102	1413		8 D	Aportaciones al sistema solidario de reparto	0.00	2,015.26
10.00	5100	A00101000	010309040101250102	1413		8 D	Aportaciones al sistema solidario de reparto	2,015.26	0.00
11.00	8251	A00101000	010309040101250102	1413		8 D	Aportaciones al sistema solidario de reparto	2,015.26	0.00
12.00	8241	A00101000	010309040101250102	1413		8 D	Aportaciones al sistema solidario de reparto	0.00	2,015.26
13.00	8271	A00101000	010309040101250102	1413		8 D	Aportaciones al sistema solidario de reparto	2,015.26	0.00
14.00	8251	A00101000	010309040101250102	1413		8 D	Aportaciones al sistema solidario de reparto	0.00	2,015.26
15.00	8241	A00101000	010309040101250102	1414		8 D	Aportaciones del sistema de capitalización individual	502.46	0.00
16.00	8221	A00101000	010309040101250102	1414		8 D	Aportaciones del sistema de capitalización individual	0.00	502.46
17.00	5100	A00101000	010309040101250102	1414		8 D	Aportaciones del sistema de capitalización individual	502.46	0.00
18.00	8251	A00101000	010309040101250102	1414		8 D	Aportaciones del sistema de capitalización individual	502.46	0.00
19.00	8241	A00101000	010309040101250102	1414		8 D	Aportaciones del sistema de capitalización individual	0.00	502.46
20.00	8271	A00101000	010309040101250102	1414		8 D	Aportaciones del sistema de capitalización individual	502.46	0.00
21.00	8251	A00101000	010309040101250102	1414		8 D	Aportaciones del sistema de capitalización individual	0.00	502.46
22.00	8241	A00101000	010309040101250102	1415		8 D	Aportaciones para financiar los gastos generales de administración del ISSE	237.65	0.00
23.00	8221	A00101000	010309040101250102	1415		8 D	Aportaciones para financiar los gastos generales de administración del ISSE	0.00	237.65
24.00	5100	A00101000	010309040101250102	1415		8 D	Aportaciones para financiar los gastos generales de administración del ISSE	237.65	0.00
25.00	8251	A00101000	010309040101250102	1415		8 D	Aportaciones para financiar los gastos generales de administración del ISSE	237.65	0.00
26.00	8241	A00101000	010309040101250102	1415		8 D	Aportaciones para financiar los gastos generales de administración del ISSE	0.00	237.65
27.00	8271	A00101000	010309040101250102	1415		8 D	Aportaciones para financiar los gastos generales de administración del ISSE	237.65	0.00
28.00	8251	A00101000	010309040101250102	1415		8 D	Aportaciones para financiar los gastos generales de administración del ISSE	0.00	237.65
29.00	8241	A00101000	010309040101250102	1416		8 D	Aportaciones para riesgo de trabajo	1,121.16	0.00
30.00	8221	A00101000	010309040101250102	1416		8 D	Aportaciones para riesgo de trabajo	0.00	1,121.16
31.00	5100	A00101000	010309040101250102	1416		8 D	Aportaciones para riesgo de trabajo	1,121.16	0.00
32.00	8251	A00101000	010309040101250102	1416		8 D	Aportaciones para riesgo de trabajo	1,121.16	0.00
33.00	8241	A00101000	010309040101250102	1416		8 D	Aportaciones para riesgo de trabajo	0.00	1,121.16
34.00	8271	A00101000	010309040101250102	1416		8 D	Aportaciones para riesgo de trabajo	1,121.16	0.00
35.00	8251	A00101000	010309040101250102	1416		8 D	Aportaciones para riesgo de trabajo	0.00	1,121.16



31 ENE 2020

POLIZAS DE DIARIO

OPERADO

TEPETLAOXTOC 0090

ENERO DE 2020

36.00	8241	A00120000	010502060102250102	1412	8 D Aportaciones de servicio de salud	1,129.29	0.00
37.00	8221	A00120000	010502060102250102	1412	8 D Aportaciones de servicio de salud	0.00	1,129.29
38.00	5100	A00120000	010502060102250102	1412	8 D Aportaciones de servicio de salud	1,129.29	0.00
39.00	8251	A00120000	010502060102250102	1412	8 D Aportaciones de servicio de salud	1,129.29	0.00
40.00	8241	A00120000	010502060102250102	1412	8 D Aportaciones de servicio de salud	0.00	1,129.29
41.00	8271	A00120000	010502060102250102	1412	8 D Aportaciones de servicio de salud	1,129.29	0.00
42.00	8251	A00120000	010502060102250102	1412	8 D Aportaciones de servicio de salud	0.00	1,129.29
43.00	8241	A00120000	010502060102250102	1413	8 D Aportaciones al sistema solidario de reparto	837.93	0.00
44.00	8221	A00120000	010502060102250102	1413	8 D Aportaciones al sistema solidario de reparto	0.00	837.93
45.00	5100	A00120000	010502060102250102	1413	8 D Aportaciones al sistema solidario de reparto	837.93	0.00
46.00	8251	A00120000	010502060102250102	1413	8 D Aportaciones al sistema solidario de reparto	837.93	0.00
47.00	8241	A00120000	010502060102250102	1413	8 D Aportaciones al sistema solidario de reparto	0.00	837.93
48.00	8271	A00120000	010502060102250102	1413	8 D Aportaciones al sistema solidario de reparto	837.93	0.00
49.00	8251	A00120000	010502060102250102	1413	8 D Aportaciones al sistema solidario de reparto	0.00	837.93
50.00	8241	A00120000	010502060102250102	1414	8 D Aportaciones del sistema de capitalización individual	208.92	0.00
51.00	8221	A00120000	010502060102250102	1414	8 D Aportaciones del sistema de capitalización individual	0.00	208.92
52.00	5100	A00120000	010502060102250102	1414	8 D Aportaciones del sistema de capitalización individual	208.92	0.00
53.00	8251	A00120000	010502060102250102	1414	8 D Aportaciones del sistema de capitalización individual	208.92	0.00
54.00	8241	A00120000	010502060102250102	1414	8 D Aportaciones del sistema de capitalización individual	0.00	208.92
55.00	8271	A00120000	010502060102250102	1414	8 D Aportaciones del sistema de capitalización individual	208.92	0.00
56.00	8251	A00120000	010502060102250102	1414	8 D Aportaciones del sistema de capitalización individual	0.00	208.92
57.00	8241	A00120000	010502060102250102	1415	8 D Aportaciones para financiar los gastos generales de administración del ISSE	98.81	0.00
58.00	8221	A00120000	010502060102250102	1415	8 D Aportaciones para financiar los gastos generales de administración del ISSE	0.00	98.81
59.00	5100	A00120000	010502060102250102	1415	8 D Aportaciones para financiar los gastos generales de administración del ISSE	98.81	0.00
60.00	8251	A00120000	010502060102250102	1415	8 D Aportaciones para financiar los gastos generales de administración del ISSE	98.81	0.00
61.00	8241	A00120000	010502060102250102	1415	8 D Aportaciones para financiar los gastos generales de administración del ISSE	0.00	98.81
62.00	8271	A00120000	010502060102250102	1415	8 D Aportaciones para financiar los gastos generales de administración del ISSE	98.81	0.00
63.00	8251	A00120000	010502060102250102	1415	8 D Aportaciones para financiar los gastos generales de administración del ISSE	0.00	98.81
64.00	8241	A00120000	010502060102250102	1416	8 D Aportaciones para riesgo de trabajo	466.18	0.00
65.00	8221	A00120000	010502060102250102	1416	8 D Aportaciones para riesgo de trabajo	0.00	466.18
66.00	5100	A00120000	010502060102250102	1416	8 D Aportaciones para riesgo de trabajo	466.18	0.00
67.00	8251	A00120000	010502060102250102	1416	8 D Aportaciones para riesgo de trabajo	466.18	0.00
68.00	8241	A00120000	010502060102250102	1416	8 D Aportaciones para riesgo de trabajo	0.00	466.18
69.00	8271	A00120000	010502060102250102	1416	8 D Aportaciones para riesgo de trabajo	466.18	0.00
70.00	8251	A00120000	010502060102250102	1416	8 D Aportaciones para riesgo de trabajo	0.00	466.18
71.00	8241	A00122000	010804010101250102	1412	8 D Aportaciones de servicio de salud	537.47	0.00
72.00	8221	A00122000	010804010101250102	1412	8 D Aportaciones de servicio de salud	0.00	537.47
73.00	5100	A00122000	010804010101250102	1412	8 D Aportaciones de servicio de salud	537.47	0.00
74.00	8251	A00122000	010804010101250102	1412	8 D Aportaciones de servicio de salud	537.47	0.00



POLIZAS DE DIARIO

TEPETLAOXTOC 0090

ENERO DE 2020

FECHA	CODIGO	CONCEPTO	CANTIDAD	DEBITO	CREDITO	SALDO
75.00	8241	A00122000 010804010101250102	1412	8 D Aportaciones de servicio de salud	0.00	537.47
76.00	8271	A00122000 010804010101250102	1412	8 D Aportaciones de servicio de salud	537.47	0.00
77.00	8251	A00122000 010804010101250102	1412	8 D Aportaciones de servicio de salud	0.00	537.47
78.00	8241	A00122000 010804010101250102	1413	8 D Aportaciones al sistema solidario de reparto	398.80	0.00
79.00	8221	A00122000 010804010101250102	1413	8 D Aportaciones al sistema solidario de reparto	0.00	398.80
80.00	5100	A00122000 010804010101250102	1413	8 D Aportaciones al sistema solidario de reparto	398.80	0.00
81.00	8251	A00122000 010804010101250102	1413	8 D Aportaciones al sistema solidario de reparto	398.80	0.00
82.00	8241	A00122000 010804010101250102	1413	8 D Aportaciones al sistema solidario de reparto	0.00	398.80
83.00	8271	A00122000 010804010101250102	1413	8 D Aportaciones al sistema solidario de reparto	398.80	0.00
84.00	8251	A00122000 010804010101250102	1413	8 D Aportaciones al sistema solidario de reparto	0.00	398.80
85.00	8241	A00122000 010804010101250102	1414	8 D Aportaciones del sistema de capitalización individual	99.43	0.00
86.00	8221	A00122000 010804010101250102	1414	8 D Aportaciones del sistema de capitalización individual	0.00	99.43
87.00	5100	A00122000 010804010101250102	1414	8 D Aportaciones del sistema de capitalización individual	99.43	0.00
88.00	8251	A00122000 010804010101250102	1414	8 D Aportaciones del sistema de capitalización individual	99.43	0.00
89.00	8241	A00122000 010804010101250102	1414	8 D Aportaciones del sistema de capitalización individual	0.00	99.43
90.00	8271	A00122000 010804010101250102	1414	8 D Aportaciones del sistema de capitalización individual	99.43	0.00
91.00	8251	A00122000 010804010101250102	1414	8 D Aportaciones del sistema de capitalización individual	0.00	99.43
92.00	8241	A00122000 010804010101250102	1415	8 D Aportaciones para financiar los gastos generales de administración del ISSE	47.03	0.00
93.00	8221	A00122000 010804010101250102	1415	8 D Aportaciones para financiar los gastos generales de administración del ISSE	0.00	47.03
94.00	5100	A00122000 010804010101250102	1415	8 D Aportaciones para financiar los gastos generales de administración del ISSE	47.03	0.00
95.00	8251	A00122000 010804010101250102	1415	8 D Aportaciones para financiar los gastos generales de administración del ISSE	47.03	0.00
96.00	8241	A00122000 010804010101250102	1415	8 D Aportaciones para financiar los gastos generales de administración del ISSE	0.00	47.03
97.00	8271	A00122000 010804010101250102	1415	8 D Aportaciones para financiar los gastos generales de administración del ISSE	47.03	0.00
98.00	8251	A00122000 010804010101250102	1415	8 D Aportaciones para financiar los gastos generales de administración del ISSE	0.00	47.03
99.00	8241	A00122000 010804010101250102	1416	8 D Aportaciones para riesgo de trabajo	221.87	0.00
100.00	8221	A00122000 010804010101250102	1416	8 D Aportaciones para riesgo de trabajo	0.00	221.87
101.00	5100	A00122000 010804010101250102	1416	8 D Aportaciones para riesgo de trabajo	221.87	0.00
102.00	8251	A00122000 010804010101250102	1416	8 D Aportaciones para riesgo de trabajo	221.87	0.00
103.00	8241	A00122000 010804010101250102	1416	8 D Aportaciones para riesgo de trabajo	0.00	221.87
104.00	8271	A00122000 010804010101250102	1416	8 D Aportaciones para riesgo de trabajo	221.87	0.00
105.00	8251	A00122000 010804010101250102	1416	8 D Aportaciones para riesgo de trabajo	0.00	221.87
106.00	8241	A00A00000 010301010101250102	1412	8 D Aportaciones de servicio de salud	4,850.21	0.00
107.00	8221	A00A00000 010301010101250102	1412	8 D Aportaciones de servicio de salud	0.00	4,850.21
108.00	5100	A00A00000 010301010101250102	1412	8 D Aportaciones de servicio de salud	4,850.21	0.00
109.00	8251	A00A00000 010301010101250102	1412	8 D Aportaciones de servicio de salud	4,850.21	0.00
110.00	8241	A00A00000 010301010101250102	1412	8 D Aportaciones de servicio de salud	0.00	4,850.21
111.00	8271	A00A00000 010301010101250102	1412	8 D Aportaciones de servicio de salud	4,850.21	0.00
112.00	8251	A00A00000 010301010101250102	1412	8 D Aportaciones de servicio de salud	0.00	4,850.21
113.00	8241	A00A00000 010301010101250102	1413	8 D Aportaciones al sistema solidario de reparto	3,598.85	0.00



d. AYUNTAMIENTO DE TEPETLAOXTOC

99

31 ENE 2020

OPERADO

POLIZAS DE DIARIO

TEPETLAOXTOC 0090

ENERO DE 2020

114.00	8221	A00A00000	010301010101250102	1413	8 D Aportaciones al sistema solidario de reparto	0.00	3,598.85
115.00	5100	A00A00000	010301010101250102	1413	8 D Aportaciones al sistema solidario de reparto	3,598.85	0.00
116.00	8251	A00A00000	010301010101250102	1413	8 D Aportaciones al sistema solidario de reparto	3,598.85	0.00
117.00	8241	A00A00000	010301010101250102	1413	8 D Aportaciones al sistema solidario de reparto	0.00	3,598.85
118.00	8271	A00A00000	010301010101250102	1413	8 D Aportaciones al sistema solidario de reparto	3,598.85	0.00
119.00	8251	A00A00000	010301010101250102	1413	8 D Aportaciones al sistema solidario de reparto	0.00	3,598.85
120.00	8241	A00A00000	010301010101250102	1414	8 D Aportaciones del sistema de capitalización individual	897.30	0.00
121.00	8221	A00A00000	010301010101250102	1414	8 D Aportaciones del sistema de capitalización individual	0.00	897.30
122.00	5100	A00A00000	010301010101250102	1414	8 D Aportaciones del sistema de capitalización individual	897.30	0.00
123.00	8251	A00A00000	010301010101250102	1414	8 D Aportaciones del sistema de capitalización individual	897.30	0.00
124.00	8241	A00A00000	010301010101250102	1414	8 D Aportaciones del sistema de capitalización individual	0.00	897.30
125.00	8271	A00A00000	010301010101250102	1414	8 D Aportaciones del sistema de capitalización individual	897.30	0.00
126.00	8251	A00A00000	010301010101250102	1414	8 D Aportaciones del sistema de capitalización individual	0.00	897.30
127.00	8241	A00A00000	010301010101250102	1415	8 D Aportaciones para financiar los gastos generales de administración del ISSE	424.39	0.00
128.00	8221	A00A00000	010301010101250102	1415	8 D Aportaciones para financiar los gastos generales de administración del ISSE	0.00	424.39
129.00	5100	A00A00000	010301010101250102	1415	8 D Aportaciones para financiar los gastos generales de administración del ISSE	424.39	0.00
130.00	8251	A00A00000	010301010101250102	1415	8 D Aportaciones para financiar los gastos generales de administración del ISSE	424.39	0.00
131.00	8241	A00A00000	010301010101250102	1415	8 D Aportaciones para financiar los gastos generales de administración del ISSE	0.00	424.39
132.00	8271	A00A00000	010301010101250102	1415	8 D Aportaciones para financiar los gastos generales de administración del ISSE	424.39	0.00
133.00	8251	A00A00000	010301010101250102	1415	8 D Aportaciones para financiar los gastos generales de administración del ISSE	0.00	424.39
134.00	8241	A00A00000	010301010101250102	1416	8 D Aportaciones para riesgo de trabajo	2,002.16	0.00
135.00	8221	A00A00000	010301010101250102	1416	8 D Aportaciones para riesgo de trabajo	0.00	2,002.16
136.00	5100	A00A00000	010301010101250102	1416	8 D Aportaciones para riesgo de trabajo	2,002.16	0.00
137.00	8251	A00A00000	010301010101250102	1416	8 D Aportaciones para riesgo de trabajo	2,002.16	0.00
138.00	8241	A00A00000	010301010101250102	1416	8 D Aportaciones para riesgo de trabajo	0.00	2,002.16
139.00	8271	A00A00000	010301010101250102	1416	8 D Aportaciones para riesgo de trabajo	2,002.16	0.00
140.00	8251	A00A00000	010301010101250102	1416	8 D Aportaciones para riesgo de trabajo	0.00	2,002.16
141.00	8241	A01103000	010803010103250102	1412	8 D Aportaciones de servicio de salud	1,093.60	0.00
142.00	8221	A01103000	010803010103250102	1412	8 D Aportaciones de servicio de salud	0.00	1,093.60
143.00	5100	A01103000	010803010103250102	1412	8 D Aportaciones de servicio de salud	1,093.60	0.00
144.00	8251	A01103000	010803010103250102	1412	8 D Aportaciones de servicio de salud	1,093.60	0.00
145.00	8241	A01103000	010803010103250102	1412	8 D Aportaciones de servicio de salud	0.00	1,093.60
146.00	8271	A01103000	010803010103250102	1412	8 D Aportaciones de servicio de salud	1,093.60	0.00
147.00	8251	A01103000	010803010103250102	1412	8 D Aportaciones de servicio de salud	0.00	1,093.60
148.00	8241	A01103000	010803010103250102	1413	8 D Aportaciones al sistema solidario de reparto	811.44	0.00
149.00	8221	A01103000	010803010103250102	1413	8 D Aportaciones al sistema solidario de reparto	0.00	811.44
150.00	5100	A01103000	010803010103250102	1413	8 D Aportaciones al sistema solidario de reparto	811.44	0.00
151.00	8251	A01103000	010803010103250102	1413	8 D Aportaciones al sistema solidario de reparto	811.44	0.00
152.00	8241	A01103000	010803010103250102	1413	8 D Aportaciones al sistema solidario de reparto	0.00	811.44



AYUNTAMIENTO DE TEPETLAOXTOC

31 ENE 2020

OPERADO

100

POLIZAS DE DIARIO

TEPETLAOXTOC 0090

ENERO DE 2020

153.00	8271	A01103000	010803010103250102	1413	8 D Aportaciones al sistema solidario de reparto	811.44	0.00
154.00	8251	A01103000	010803010103250102	1413	8 D Aportaciones al sistema solidario de reparto	0.00	811.44
155.00	8241	A01103000	010803010103250102	1414	8 D Aportaciones del sistema de capitalización individual	202.32	0.00
156.00	8221	A01103000	010803010103250102	1414	8 D Aportaciones del sistema de capitalización individual	0.00	202.32
157.00	5100	A01103000	010803010103250102	1414	8 D Aportaciones del sistema de capitalización individual	202.32	0.00
158.00	8251	A01103000	010803010103250102	1414	8 D Aportaciones del sistema de capitalización individual	202.32	0.00
159.00	8241	A01103000	010803010103250102	1414	8 D Aportaciones del sistema de capitalización individual	0.00	202.32
160.00	8271	A01103000	010803010103250102	1414	8 D Aportaciones del sistema de capitalización individual	202.32	0.00
161.00	8251	A01103000	010803010103250102	1414	8 D Aportaciones del sistema de capitalización individual	0.00	202.32
162.00	8241	A01103000	010803010103250102	1415	8 D Aportaciones para financiar los gastos generales de administración del ISSE	95.69	0.00
163.00	8221	A01103000	010803010103250102	1415	8 D Aportaciones para financiar los gastos generales de administración del ISSE	0.00	95.69
164.00	5100	A01103000	010803010103250102	1415	8 D Aportaciones para financiar los gastos generales de administración del ISSE	95.69	0.00
165.00	8251	A01103000	010803010103250102	1415	8 D Aportaciones para financiar los gastos generales de administración del ISSE	95.69	0.00
166.00	8241	A01103000	010803010103250102	1415	8 D Aportaciones para financiar los gastos generales de administración del ISSE	0.00	95.69
167.00	8271	A01103000	010803010103250102	1415	8 D Aportaciones para financiar los gastos generales de administración del ISSE	95.69	0.00
168.00	8251	A01103000	010803010103250102	1415	8 D Aportaciones para financiar los gastos generales de administración del ISSE	0.00	95.69
169.00	8241	A01103000	010803010103250102	1416	8 D Aportaciones para riesgo de trabajo	451.44	0.00
170.00	8221	A01103000	010803010103250102	1416	8 D Aportaciones para riesgo de trabajo	0.00	451.44
171.00	5100	A01103000	010803010103250102	1416	8 D Aportaciones para riesgo de trabajo	451.44	0.00
172.00	8251	A01103000	010803010103250102	1416	8 D Aportaciones para riesgo de trabajo	451.44	0.00
173.00	8241	A01103000	010803010103250102	1416	8 D Aportaciones para riesgo de trabajo	0.00	451.44
174.00	8271	A01103000	010803010103250102	1416	8 D Aportaciones para riesgo de trabajo	451.44	0.00
175.00	8251	A01103000	010803010103250102	1416	8 D Aportaciones para riesgo de trabajo	0.00	451.44
176.00	8241	A02102000	010204010101250102	1412	8 D Aportaciones de servicio de salud	862.20	0.00
177.00	8221	A02102000	010204010101250102	1412	8 D Aportaciones de servicio de salud	0.00	862.20
178.00	5100	A02102000	010204010101250102	1412	8 D Aportaciones de servicio de salud	862.20	0.00
179.00	8251	A02102000	010204010101250102	1412	8 D Aportaciones de servicio de salud	862.20	0.00
180.00	8241	A02102000	010204010101250102	1412	8 D Aportaciones de servicio de salud	0.00	862.20
181.00	8271	A02102000	010204010101250102	1412	8 D Aportaciones de servicio de salud	862.20	0.00
182.00	8251	A02102000	010204010101250102	1412	8 D Aportaciones de servicio de salud	0.00	862.20
183.00	8241	A02102000	010204010101250102	1413	8 D Aportaciones al sistema solidario de reparto	639.75	0.00
184.00	8221	A02102000	010204010101250102	1413	8 D Aportaciones al sistema solidario de reparto	0.00	639.75
185.00	5100	A02102000	010204010101250102	1413	8 D Aportaciones al sistema solidario de reparto	639.75	0.00
186.00	8251	A02102000	010204010101250102	1413	8 D Aportaciones al sistema solidario de reparto	639.75	0.00
187.00	8241	A02102000	010204010101250102	1413	8 D Aportaciones al sistema solidario de reparto	0.00	639.75
188.00	8271	A02102000	010204010101250102	1413	8 D Aportaciones al sistema solidario de reparto	639.75	0.00
189.00	8251	A02102000	010204010101250102	1413	8 D Aportaciones al sistema solidario de reparto	0.00	639.75
190.00	8241	A02102000	010204010101250102	1414	8 D Aportaciones del sistema de capitalización individual	159.51	0.00
191.00	8221	A02102000	010204010101250102	1414	8 D Aportaciones del sistema de capitalización individual	0.00	159.51



AYUNTAMIENTO DE TEPETLAOXTOC

31 ENE 2020

101

OPERADO

POLIZAS DE DIARIO

TEPETLAOXTOC 0090

ENERO DE 2020

192.00	5100	A02102000	010204010101250102	1414	8 D Aportaciones del sistema de capitalización individual	159.51	0.00
193.00	8251	A02102000	010204010101250102	1414	8 D Aportaciones del sistema de capitalización individual	159.51	0.00
194.00	8241	A02102000	010204010101250102	1414	8 D Aportaciones del sistema de capitalización individual	0.00	159.51
195.00	8271	A02102000	010204010101250102	1414	8 D Aportaciones del sistema de capitalización individual	159.51	0.00
196.00	8251	A02102000	010204010101250102	1414	8 D Aportaciones del sistema de capitalización individual	0.00	159.51
197.00	8241	A02102000	010204010101250102	1415	8 D Aportaciones para financiar los gastos generales de administración del ISSE	75.44	0.00
198.00	8221	A02102000	010204010101250102	1415	8 D Aportaciones para financiar los gastos generales de administración del ISSE	0.00	75.44
199.00	5100	A02102000	010204010101250102	1415	8 D Aportaciones para financiar los gastos generales de administración del ISSE	75.44	0.00
200.00	8251	A02102000	010204010101250102	1415	8 D Aportaciones para financiar los gastos generales de administración del ISSE	75.44	0.00
201.00	8241	A02102000	010204010101250102	1415	8 D Aportaciones para financiar los gastos generales de administración del ISSE	0.00	75.44
202.00	8271	A02102000	010204010101250102	1415	8 D Aportaciones para financiar los gastos generales de administración del ISSE	75.44	0.00
203.00	8251	A02102000	010204010101250102	1415	8 D Aportaciones para financiar los gastos generales de administración del ISSE	0.00	75.44
204.00	8241	A02102000	010204010101250102	1416	8 D Aportaciones para riesgo de trabajo	355.92	0.00
205.00	8221	A02102000	010204010101250102	1416	8 D Aportaciones para riesgo de trabajo	0.00	355.92
206.00	5100	A02102000	010204010101250102	1416	8 D Aportaciones para riesgo de trabajo	355.92	0.00
207.00	8251	A02102000	010204010101250102	1416	8 D Aportaciones para riesgo de trabajo	355.92	0.00
208.00	8241	A02102000	010204010101250102	1416	8 D Aportaciones para riesgo de trabajo	0.00	355.92
209.00	8271	A02102000	010204010101250102	1416	8 D Aportaciones para riesgo de trabajo	355.92	0.00
210.00	8251	A02102000	010204010101250102	1416	8 D Aportaciones para riesgo de trabajo	0.00	355.92
211.00	8241	B00108000	010309030101250102	1412	8 D Aportaciones de servicio de salud	2,270.06	0.00
212.00	8221	B00108000	010309030101250102	1412	8 D Aportaciones de servicio de salud	0.00	2,270.06
213.00	5100	B00108000	010309030101250102	1412	8 D Aportaciones de servicio de salud	2,270.06	0.00
214.00	8251	B00108000	010309030101250102	1412	8 D Aportaciones de servicio de salud	2,270.06	0.00
215.00	8241	B00108000	010309030101250102	1412	8 D Aportaciones de servicio de salud	0.00	2,270.06
216.00	8271	B00108000	010309030101250102	1412	8 D Aportaciones de servicio de salud	2,270.06	0.00
217.00	8251	B00108000	010309030101250102	1412	8 D Aportaciones de servicio de salud	0.00	2,270.06
218.00	8241	B00108000	010309030101250102	1413	8 D Aportaciones al sistema solidario de reparto	1,684.39	0.00
219.00	8221	B00108000	010309030101250102	1413	8 D Aportaciones al sistema solidario de reparto	0.00	1,684.39
220.00	5100	B00108000	010309030101250102	1413	8 D Aportaciones al sistema solidario de reparto	1,684.39	0.00
221.00	8251	B00108000	010309030101250102	1413	8 D Aportaciones al sistema solidario de reparto	1,684.39	0.00
222.00	8241	B00108000	010309030101250102	1413	8 D Aportaciones al sistema solidario de reparto	0.00	1,684.39
223.00	8271	B00108000	010309030101250102	1413	8 D Aportaciones al sistema solidario de reparto	1,684.39	0.00
224.00	8251	B00108000	010309030101250102	1413	8 D Aportaciones al sistema solidario de reparto	0.00	1,684.39
225.00	8241	B00108000	010309030101250102	1414	8 D Aportaciones del sistema de capitalización individual	419.97	0.00
226.00	8221	B00108000	010309030101250102	1414	8 D Aportaciones del sistema de capitalización individual	0.00	419.97
227.00	5100	B00108000	010309030101250102	1414	8 D Aportaciones del sistema de capitalización individual	419.97	0.00
228.00	8251	B00108000	010309030101250102	1414	8 D Aportaciones del sistema de capitalización individual	419.97	0.00
229.00	8241	B00108000	010309030101250102	1414	8 D Aportaciones del sistema de capitalización individual	0.00	419.97
230.00	8271	B00108000	010309030101250102	1414	8 D Aportaciones del sistema de capitalización individual	419.97	0.00



AYUNTAMIENTO DE TEPETLAOXTOC

31 ENE 2020

102

OPERADO

POLIZAS DE DIARIO

TEPETLAOXTOC 0090

ENERO DE 2020

TEPETLAOXTOC 0090					ENERO DE 2020		
231.00	8251	B00108000	010309030101250102	1414	8 D Aportaciones del sistema de capitalización individual	0.00	419.97
232.00	8241	B00108000	010309030101250102	1415	8 D Aportaciones para financiar los gastos generales de administración del ISSE	198.63	0.00
233.00	8221	B00108000	010309030101250102	1415	8 D Aportaciones para financiar los gastos generales de administración del ISSE	0.00	198.63
234.00	5100	B00108000	010309030101250102	1415	8 D Aportaciones para financiar los gastos generales de administración del ISSE	198.63	0.00
235.00	8251	B00108000	010309030101250102	1415	8 D Aportaciones para financiar los gastos generales de administración del ISSE	198.63	0.00
236.00	8241	B00108000	010309030101250102	1415	8 D Aportaciones para financiar los gastos generales de administración del ISSE	0.00	198.63
237.00	8271	B00108000	010309030101250102	1415	8 D Aportaciones para financiar los gastos generales de administración del ISSE	198.63	0.00
238.00	8251	B00108000	010309030101250102	1415	8 D Aportaciones para financiar los gastos generales de administración del ISSE	0.00	198.63
239.00	8241	B00108000	010309030101250102	1416	8 D Aportaciones para riesgo de trabajo	937.07	0.00
240.00	8221	B00108000	010309030101250102	1416	8 D Aportaciones para riesgo de trabajo	0.00	937.07
241.00	5100	B00108000	010309030101250102	1416	8 D Aportaciones para riesgo de trabajo	937.07	0.00
242.00	8251	B00108000	010309030101250102	1416	8 D Aportaciones para riesgo de trabajo	937.07	0.00
243.00	8241	B00108000	010309030101250102	1416	8 D Aportaciones para riesgo de trabajo	0.00	937.07
244.00	8271	B00108000	010309030101250102	1416	8 D Aportaciones para riesgo de trabajo	937.07	0.00
245.00	8251	B00108000	010309030101250102	1416	8 D Aportaciones para riesgo de trabajo	0.00	937.07
246.00	8241	B00B00000	010303010101250102	1412	8 D Aportaciones de servicio de salud	4,410.75	0.00
247.00	8221	B00B00000	010303010101250102	1412	8 D Aportaciones de servicio de salud	0.00	4,410.75
248.00	5100	B00B00000	010303010101250102	1412	8 D Aportaciones de servicio de salud	4,410.75	0.00
249.00	8251	B00B00000	010303010101250102	1412	8 D Aportaciones de servicio de salud	4,410.75	0.00
250.00	8241	B00B00000	010303010101250102	1412	8 D Aportaciones de servicio de salud	0.00	4,410.75
251.00	8271	B00B00000	010303010101250102	1412	8 D Aportaciones de servicio de salud	4,410.75	0.00
252.00	8251	B00B00000	010303010101250102	1412	8 D Aportaciones de servicio de salud	0.00	4,410.75
253.00	8241	B00B00000	010303010101250102	1413	8 D Aportaciones al sistema solidario de reparto	3,272.77	0.00
254.00	8221	B00B00000	010303010101250102	1413	8 D Aportaciones al sistema solidario de reparto	0.00	3,272.77
255.00	5100	B00B00000	010303010101250102	1413	8 D Aportaciones al sistema solidario de reparto	3,272.77	0.00
256.00	8251	B00B00000	010303010101250102	1413	8 D Aportaciones al sistema solidario de reparto	3,272.77	0.00
257.00	8241	B00B00000	010303010101250102	1413	8 D Aportaciones al sistema solidario de reparto	0.00	3,272.77
258.00	8271	B00B00000	010303010101250102	1413	8 D Aportaciones al sistema solidario de reparto	3,272.77	0.00
259.00	8251	B00B00000	010303010101250102	1413	8 D Aportaciones al sistema solidario de reparto	0.00	3,272.77
260.00	8241	B00B00000	010303010101250102	1414	8 D Aportaciones del sistema de capitalización individual	815.98	0.00
261.00	8221	B00B00000	010303010101250102	1414	8 D Aportaciones del sistema de capitalización individual	0.00	815.98
262.00	5100	B00B00000	010303010101250102	1414	8 D Aportaciones del sistema de capitalización individual	815.98	0.00
263.00	8251	B00B00000	010303010101250102	1414	8 D Aportaciones del sistema de capitalización individual	815.98	0.00
264.00	8241	B00B00000	010303010101250102	1414	8 D Aportaciones del sistema de capitalización individual	0.00	815.98
265.00	8271	B00B00000	010303010101250102	1414	8 D Aportaciones del sistema de capitalización individual	815.98	0.00
266.00	8251	B00B00000	010303010101250102	1414	8 D Aportaciones del sistema de capitalización individual	0.00	815.98
267.00	8241	B00B00000	010303010101250102	1415	8 D Aportaciones para financiar los gastos generales de administración del ISSE	385.94	0.00
268.00	8221	B00B00000	010303010101250102	1415	8 D Aportaciones para financiar los gastos generales de administración del ISSE	0.00	385.94
269.00	5100	B00B00000	010303010101250102	1415	8 D Aportaciones para financiar los gastos generales de administración del ISSE	385.94	0.00



AYUNTAMIENTO DE TEPETLAOXTOC

31 ENE 2020

103

OPERADO

POLIZAS DE DIARIO

TEPETLAOXTOC 0090

ENERO DE 2020

270.00	8251	B00B00000	010303010101250102	1415	8 D Aportaciones para financiar los gastos generales de administración del ISSE	385.94	0.00
271.00	8241	B00B00000	010303010101250102	1415	8 D Aportaciones para financiar los gastos generales de administración del ISSE	0.00	385.94
272.00	8271	B00B00000	010303010101250102	1415	8 D Aportaciones para financiar los gastos generales de administración del ISSE	385.94	0.00
273.00	8251	B00B00000	010303010101250102	1415	8 D Aportaciones para financiar los gastos generales de administración del ISSE	0.00	385.94
274.00	8241	B00B00000	010303010101250102	1416	8 D Aportaciones para riesgo de trabajo	1,820.76	0.00
275.00	8221	B00B00000	010303010101250102	1416	8 D Aportaciones para riesgo de trabajo	0.00	1,820.76
276.00	5100	B00B00000	010303010101250102	1416	8 D Aportaciones para riesgo de trabajo	1,820.76	0.00
277.00	8251	B00B00000	010303010101250102	1416	8 D Aportaciones para riesgo de trabajo	1,820.76	0.00
278.00	8241	B00B00000	010303010101250102	1416	8 D Aportaciones para riesgo de trabajo	0.00	1,820.76
279.00	8271	B00B00000	010303010101250102	1416	8 D Aportaciones para riesgo de trabajo	1,820.76	0.00
280.00	8251	B00B00000	010303010101250102	1416	8 D Aportaciones para riesgo de trabajo	0.00	1,820.76
281.00	8241	C01C01000	010204010101250102	1412	8 D Aportaciones de servicio de salud	3,441.52	0.00
282.00	8221	C01C01000	010204010101250102	1412	8 D Aportaciones de servicio de salud	0.00	3,441.52
283.00	5100	C01C01000	010204010101250102	1412	8 D Aportaciones de servicio de salud	3,441.52	0.00
284.00	8251	C01C01000	010204010101250102	1412	8 D Aportaciones de servicio de salud	3,441.52	0.00
285.00	8241	C01C01000	010204010101250102	1412	8 D Aportaciones de servicio de salud	0.00	3,441.52
286.00	8271	C01C01000	010204010101250102	1412	8 D Aportaciones de servicio de salud	3,441.52	0.00
287.00	8251	C01C01000	010204010101250102	1412	8 D Aportaciones de servicio de salud	0.00	3,441.52
288.00	8241	C01C01000	010204010101250102	1413	8 D Aportaciones al sistema solidario de reparto	2,553.60	0.00
289.00	8221	C01C01000	010204010101250102	1413	8 D Aportaciones al sistema solidario de reparto	0.00	2,553.60
290.00	5100	C01C01000	010204010101250102	1413	8 D Aportaciones al sistema solidario de reparto	2,553.60	0.00
291.00	8251	C01C01000	010204010101250102	1413	8 D Aportaciones al sistema solidario de reparto	2,553.60	0.00
292.00	8241	C01C01000	010204010101250102	1413	8 D Aportaciones al sistema solidario de reparto	0.00	2,553.60
293.00	8271	C01C01000	010204010101250102	1413	8 D Aportaciones al sistema solidario de reparto	2,553.60	0.00
294.00	8251	C01C01000	010204010101250102	1413	8 D Aportaciones al sistema solidario de reparto	0.00	2,553.60
295.00	8241	C01C01000	010204010101250102	1414	8 D Aportaciones del sistema de capitalización individual	636.69	0.00
296.00	8221	C01C01000	010204010101250102	1414	8 D Aportaciones del sistema de capitalización individual	0.00	636.69
297.00	5100	C01C01000	010204010101250102	1414	8 D Aportaciones del sistema de capitalización individual	636.69	0.00
298.00	8251	C01C01000	010204010101250102	1414	8 D Aportaciones del sistema de capitalización individual	636.69	0.00
299.00	8241	C01C01000	010204010101250102	1414	8 D Aportaciones del sistema de capitalización individual	0.00	636.69
300.00	8271	C01C01000	010204010101250102	1414	8 D Aportaciones del sistema de capitalización individual	636.69	0.00
301.00	8251	C01C01000	010204010101250102	1414	8 D Aportaciones del sistema de capitalización individual	0.00	636.69
302.00	8241	C01C01000	010204010101250102	1415	8 D Aportaciones para financiar los gastos generales de administración del ISSE	301.13	0.00
303.00	8221	C01C01000	010204010101250102	1415	8 D Aportaciones para financiar los gastos generales de administración del ISSE	0.00	301.13
304.00	5100	C01C01000	010204010101250102	1415	8 D Aportaciones para financiar los gastos generales de administración del ISSE	301.13	0.00
305.00	8251	C01C01000	010204010101250102	1415	8 D Aportaciones para financiar los gastos generales de administración del ISSE	301.13	0.00
306.00	8241	C01C01000	010204010101250102	1415	8 D Aportaciones para financiar los gastos generales de administración del ISSE	0.00	301.13
307.00	8271	C01C01000	010204010101250102	1415	8 D Aportaciones para financiar los gastos generales de administración del ISSE	301.13	0.00
308.00	8251	C01C01000	010204010101250102	1415	8 D Aportaciones para financiar los gastos generales de administración del ISSE	0.00	301.13



OPERADO

POLIZAS DE DIARIO

TEPETLAOXTOC 0090

ENERO DE 2020

309.00	8241	C01C01000	010204010101250102	1416	8 D	Aportaciones para riesgo de trabajo	1,420.67	0.00
310.00	8221	C01C01000	010204010101250102	1416	8 D	Aportaciones para riesgo de trabajo	0.00	1,420.67
311.00	5100	C01C01000	010204010101250102	1416	8 D	Aportaciones para riesgo de trabajo	1,420.67	0.00
312.00	8251	C01C01000	010204010101250102	1416	8 D	Aportaciones para riesgo de trabajo	1,420.67	0.00
313.00	8241	C01C01000	010204010101250102	1416	8 D	Aportaciones para riesgo de trabajo	0.00	1,420.67
314.00	8271	C01C01000	010204010101250102	1416	8 D	Aportaciones para riesgo de trabajo	1,420.67	0.00
315.00	8251	C01C01000	010204010101250102	1416	8 D	Aportaciones para riesgo de trabajo	0.00	1,420.67
316.00	8241	C02C02000	020205010101250102	1412	8 D	Aportaciones de servicio de salud	2,677.67	0.00
317.00	8221	C02C02000	020205010101250102	1412	8 D	Aportaciones de servicio de salud	0.00	2,677.67
318.00	5100	C02C02000	020205010101250102	1412	8 D	Aportaciones de servicio de salud	2,677.67	0.00
319.00	8251	C02C02000	020205010101250102	1412	8 D	Aportaciones de servicio de salud	2,677.67	0.00
320.00	8241	C02C02000	020205010101250102	1412	8 D	Aportaciones de servicio de salud	0.00	2,677.67
321.00	8271	C02C02000	020205010101250102	1412	8 D	Aportaciones de servicio de salud	2,677.67	0.00
322.00	8251	C02C02000	020205010101250102	1412	8 D	Aportaciones de servicio de salud	0.00	2,677.67
323.00	8241	C02C02000	020205010101250102	1413	8 D	Aportaciones al sistema solidario de reparto	1,986.83	0.00
324.00	8221	C02C02000	020205010101250102	1413	8 D	Aportaciones al sistema solidario de reparto	0.00	1,986.83
325.00	5100	C02C02000	020205010101250102	1413	8 D	Aportaciones al sistema solidario de reparto	1,986.83	0.00
326.00	8251	C02C02000	020205010101250102	1413	8 D	Aportaciones al sistema solidario de reparto	1,986.83	0.00
327.00	8241	C02C02000	020205010101250102	1413	8 D	Aportaciones al sistema solidario de reparto	0.00	1,986.83
328.00	8271	C02C02000	020205010101250102	1413	8 D	Aportaciones al sistema solidario de reparto	1,986.83	0.00
329.00	8251	C02C02000	020205010101250102	1413	8 D	Aportaciones al sistema solidario de reparto	0.00	1,986.83
330.00	8241	C02C02000	020205010101250102	1414	8 D	Aportaciones del sistema de capitalización individual	495.37	0.00
331.00	8221	C02C02000	020205010101250102	1414	8 D	Aportaciones del sistema de capitalización individual	0.00	495.37
332.00	5100	C02C02000	020205010101250102	1414	8 D	Aportaciones del sistema de capitalización individual	495.37	0.00
333.00	8251	C02C02000	020205010101250102	1414	8 D	Aportaciones del sistema de capitalización individual	495.37	0.00
334.00	8241	C02C02000	020205010101250102	1414	8 D	Aportaciones del sistema de capitalización individual	0.00	495.37
335.00	8271	C02C02000	020205010101250102	1414	8 D	Aportaciones del sistema de capitalización individual	495.37	0.00
336.00	8251	C02C02000	020205010101250102	1414	8 D	Aportaciones del sistema de capitalización individual	0.00	495.37
337.00	8241	C02C02000	020205010101250102	1415	8 D	Aportaciones para financiar los gastos generales de administración del ISSE	234.30	0.00
338.00	8221	C02C02000	020205010101250102	1415	8 D	Aportaciones para financiar los gastos generales de administración del ISSE	0.00	234.30
339.00	5100	C02C02000	020205010101250102	1415	8 D	Aportaciones para financiar los gastos generales de administración del ISSE	234.30	0.00
340.00	8251	C02C02000	020205010101250102	1415	8 D	Aportaciones para financiar los gastos generales de administración del ISSE	234.30	0.00
341.00	8241	C02C02000	020205010101250102	1415	8 D	Aportaciones para financiar los gastos generales de administración del ISSE	0.00	234.30
342.00	8271	C02C02000	020205010101250102	1415	8 D	Aportaciones para financiar los gastos generales de administración del ISSE	234.30	0.00
343.00	8251	C02C02000	020205010101250102	1415	8 D	Aportaciones para financiar los gastos generales de administración del ISSE	0.00	234.30
344.00	8241	C02C02000	020205010101250102	1416	8 D	Aportaciones para riesgo de trabajo	1,105.35	0.00
345.00	8221	C02C02000	020205010101250102	1416	8 D	Aportaciones para riesgo de trabajo	0.00	1,105.35
346.00	5100	C02C02000	020205010101250102	1416	8 D	Aportaciones para riesgo de trabajo	1,105.35	0.00
347.00	8251	C02C02000	020205010101250102	1416	8 D	Aportaciones para riesgo de trabajo	1,105.35	0.00



31 ENE 2020

OPERADO

POLIZAS DE DIARIO

TEPETLAOXTOC 0090

ENERO DE 2020

348.00	8241	C02C02000	020205010101250102	1416	8 D Aportaciones para riesgo de trabajo	0.00	1,105.35
349.00	8271	C02C02000	020205010101250102	1416	8 D Aportaciones para riesgo de trabajo	1,105.35	0.00
350.00	8251	C02C02000	020205010101250102	1416	8 D Aportaciones para riesgo de trabajo	0.00	1,105.35
351.00	8241	C03C03000	020402010102250102	1412	8 D Aportaciones de servicio de salud	3,566.35	0.00
352.00	8221	C03C03000	020402010102250102	1412	8 D Aportaciones de servicio de salud	0.00	3,566.35
353.00	5100	C03C03000	020402010102250102	1412	8 D Aportaciones de servicio de salud	3,566.35	0.00
354.00	8251	C03C03000	020402010102250102	1412	8 D Aportaciones de servicio de salud	3,566.35	0.00
355.00	8241	C03C03000	020402010102250102	1412	8 D Aportaciones de servicio de salud	0.00	3,566.35
356.00	8271	C03C03000	020402010102250102	1412	8 D Aportaciones de servicio de salud	3,566.35	0.00
357.00	8251	C03C03000	020402010102250102	1412	8 D Aportaciones de servicio de salud	0.00	3,566.35
358.00	8241	C03C03000	020402010102250102	1413	8 D Aportaciones al sistema solidario de reparto	2,646.23	0.00
359.00	8221	C03C03000	020402010102250102	1413	8 D Aportaciones al sistema solidario de reparto	0.00	2,646.23
360.00	5100	C03C03000	020402010102250102	1413	8 D Aportaciones al sistema solidario de reparto	2,646.23	0.00
361.00	8251	C03C03000	020402010102250102	1413	8 D Aportaciones al sistema solidario de reparto	2,646.23	0.00
362.00	8241	C03C03000	020402010102250102	1413	8 D Aportaciones al sistema solidario de reparto	0.00	2,646.23
363.00	8271	C03C03000	020402010102250102	1413	8 D Aportaciones al sistema solidario de reparto	2,646.23	0.00
364.00	8251	C03C03000	020402010102250102	1413	8 D Aportaciones al sistema solidario de reparto	0.00	2,646.23
365.00	8241	C03C03000	020402010102250102	1414	8 D Aportaciones del sistema de capitalización individual	659.78	0.00
366.00	8221	C03C03000	020402010102250102	1414	8 D Aportaciones del sistema de capitalización individual	0.00	659.78
367.00	5100	C03C03000	020402010102250102	1414	8 D Aportaciones del sistema de capitalización individual	659.78	0.00
368.00	8251	C03C03000	020402010102250102	1414	8 D Aportaciones del sistema de capitalización individual	659.78	0.00
369.00	8241	C03C03000	020402010102250102	1414	8 D Aportaciones del sistema de capitalización individual	0.00	659.78
370.00	8271	C03C03000	020402010102250102	1414	8 D Aportaciones del sistema de capitalización individual	659.78	0.00
371.00	8251	C03C03000	020402010102250102	1414	8 D Aportaciones del sistema de capitalización individual	0.00	659.78
372.00	8241	C03C03000	020402010102250102	1415	8 D Aportaciones para financiar los gastos generales de administración del ISSE	312.06	0.00
373.00	8221	C03C03000	020402010102250102	1415	8 D Aportaciones para financiar los gastos generales de administración del ISSE	0.00	312.06
374.00	5100	C03C03000	020402010102250102	1415	8 D Aportaciones para financiar los gastos generales de administración del ISSE	312.06	0.00
375.00	8251	C03C03000	020402010102250102	1415	8 D Aportaciones para financiar los gastos generales de administración del ISSE	312.06	0.00
376.00	8241	C03C03000	020402010102250102	1415	8 D Aportaciones para financiar los gastos generales de administración del ISSE	0.00	312.06
377.00	8271	C03C03000	020402010102250102	1415	8 D Aportaciones para financiar los gastos generales de administración del ISSE	312.06	0.00
378.00	8251	C03C03000	020402010102250102	1415	8 D Aportaciones para financiar los gastos generales de administración del ISSE	0.00	312.06
379.00	8241	C03C03000	020402010102250102	1416	8 D Aportaciones para riesgo de trabajo	1,472.20	0.00
380.00	8221	C03C03000	020402010102250102	1416	8 D Aportaciones para riesgo de trabajo	0.00	1,472.20
381.00	5100	C03C03000	020402010102250102	1416	8 D Aportaciones para riesgo de trabajo	1,472.20	0.00
382.00	8251	C03C03000	020402010102250102	1416	8 D Aportaciones para riesgo de trabajo	1,472.20	0.00
383.00	8241	C03C03000	020402010102250102	1416	8 D Aportaciones para riesgo de trabajo	0.00	1,472.20
384.00	8271	C03C03000	020402010102250102	1416	8 D Aportaciones para riesgo de trabajo	1,472.20	0.00
385.00	8251	C03C03000	020402010102250102	1416	8 D Aportaciones para riesgo de trabajo	0.00	1,472.20
386.00	8241	C04C04000	020204010201250102	1412	8 D Aportaciones de servicio de salud	2,677.67	0.00



POLIZAS DE DIARIO

TEPETLAOXTOC 0090

ENERO DE 2020

387.00	8221	C04C04000	020204010201250102	1412	8 D Aportaciones de servicio de salud	0.00	2,677.67
388.00	5100	C04C04000	020204010201250102	1412	8 D Aportaciones de servicio de salud	2,677.67	0.00
389.00	8251	C04C04000	020204010201250102	1412	8 D Aportaciones de servicio de salud	2,677.67	0.00
390.00	8241	C04C04000	020204010201250102	1412	8 D Aportaciones de servicio de salud	0.00	2,677.67
391.00	8271	C04C04000	020204010201250102	1412	8 D Aportaciones de servicio de salud	2,677.67	0.00
392.00	8251	C04C04000	020204010201250102	1412	8 D Aportaciones de servicio de salud	0.00	2,677.67
393.00	8241	C04C04000	020204010201250102	1413	8 D Aportaciones al sistema solidario de reparto	1,986.83	0.00
394.00	8221	C04C04000	020204010201250102	1413	8 D Aportaciones al sistema solidario de reparto	0.00	1,986.83
395.00	5100	C04C04000	020204010201250102	1413	8 D Aportaciones al sistema solidario de reparto	1,986.83	0.00
396.00	8251	C04C04000	020204010201250102	1413	8 D Aportaciones al sistema solidario de reparto	1,986.83	0.00
397.00	8241	C04C04000	020204010201250102	1413	8 D Aportaciones al sistema solidario de reparto	0.00	1,986.83
398.00	8271	C04C04000	020204010201250102	1413	8 D Aportaciones al sistema solidario de reparto	1,986.83	0.00
399.00	8251	C04C04000	020204010201250102	1413	8 D Aportaciones al sistema solidario de reparto	0.00	1,986.83
400.00	8241	C04C04000	020204010201250102	1414	8 D Aportaciones del sistema de capitalización individual	495.37	0.00
401.00	8221	C04C04000	020204010201250102	1414	8 D Aportaciones del sistema de capitalización individual	0.00	495.37
402.00	5100	C04C04000	020204010201250102	1414	8 D Aportaciones del sistema de capitalización individual	495.37	0.00
403.00	8251	C04C04000	020204010201250102	1414	8 D Aportaciones del sistema de capitalización individual	495.37	0.00
404.00	8241	C04C04000	020204010201250102	1414	8 D Aportaciones del sistema de capitalización individual	0.00	495.37
405.00	8271	C04C04000	020204010201250102	1414	8 D Aportaciones del sistema de capitalización individual	495.37	0.00
406.00	8251	C04C04000	020204010201250102	1414	8 D Aportaciones del sistema de capitalización individual	0.00	495.37
407.00	8241	C04C04000	020204010201250102	1415	8 D Aportaciones para financiar los gastos generales de administración del ISSE	234.30	0.00
408.00	8221	C04C04000	020204010201250102	1415	8 D Aportaciones para financiar los gastos generales de administración del ISSE	0.00	234.30
409.00	5100	C04C04000	020204010201250102	1415	8 D Aportaciones para financiar los gastos generales de administración del ISSE	234.30	0.00
410.00	8251	C04C04000	020204010201250102	1415	8 D Aportaciones para financiar los gastos generales de administración del ISSE	234.30	0.00
411.00	8241	C04C04000	020204010201250102	1415	8 D Aportaciones para financiar los gastos generales de administración del ISSE	0.00	234.30
412.00	8271	C04C04000	020204010201250102	1415	8 D Aportaciones para financiar los gastos generales de administración del ISSE	234.30	0.00
413.00	8251	C04C04000	020204010201250102	1415	8 D Aportaciones para financiar los gastos generales de administración del ISSE	0.00	234.30
414.00	8241	C04C04000	020204010201250102	1416	8 D Aportaciones para riesgo de trabajo	1,105.35	0.00
415.00	8221	C04C04000	020204010201250102	1416	8 D Aportaciones para riesgo de trabajo	0.00	1,105.35
416.00	5100	C04C04000	020204010201250102	1416	8 D Aportaciones para riesgo de trabajo	1,105.35	0.00
417.00	8251	C04C04000	020204010201250102	1416	8 D Aportaciones para riesgo de trabajo	1,105.35	0.00
418.00	8241	C04C04000	020204010201250102	1416	8 D Aportaciones para riesgo de trabajo	0.00	1,105.35
419.00	8271	C04C04000	020204010201250102	1416	8 D Aportaciones para riesgo de trabajo	1,105.35	0.00
420.00	8251	C04C04000	020204010201250102	1416	8 D Aportaciones para riesgo de trabajo	0.00	1,105.35
421.00	8241	C05C05000	020203010204250102	1412	8 D Aportaciones de servicio de salud	2,677.67	0.00
422.00	8221	C05C05000	020203010204250102	1412	8 D Aportaciones de servicio de salud	0.00	2,677.67
423.00	5100	C05C05000	020203010204250102	1412	8 D Aportaciones de servicio de salud	2,677.67	0.00
424.00	8251	C05C05000	020203010204250102	1412	8 D Aportaciones de servicio de salud	2,677.67	0.00
425.00	8241	C05C05000	020203010204250102	1412	8 D Aportaciones de servicio de salud	0.00	2,677.67



POLIZAS DE DIARIO

TEPETLAOXTOC 0090

ENERO DE 2020

426.00	8271	C05C05000	020203010204250102	1412	8 D Aportaciones de servicio de salud	2,677.67	0.00
427.00	8251	C05C05000	020203010204250102	1412	8 D Aportaciones de servicio de salud	0.00	2,677.67
428.00	8211	C05C05000	020203010204250102	1413	8 D Aportaciones al sistema solidario de reparto	1,986.83	0.00
429.00	8221	C05C05000	020203010204250102	1413	8 D Aportaciones al sistema solidario de reparto	0.00	1,986.83
430.00	5100	C05C05000	020203010204250102	1413	8 D Aportaciones al sistema solidario de reparto	1,986.83	0.00
431.00	8251	C05C05000	020203010204250102	1413	8 D Aportaciones al sistema solidario de reparto	1,986.83	0.00
432.00	8241	C05C05000	020203010204250102	1413	8 D Aportaciones al sistema solidario de reparto	0.00	1,986.83
433.00	8271	C05C05000	020203010204250102	1413	8 D Aportaciones al sistema solidario de reparto	1,986.83	0.00
434.00	8251	C05C05000	020203010204250102	1413	8 D Aportaciones al sistema solidario de reparto	0.00	1,986.83
435.00	8241	C05C05000	020203010204250102	1414	8 D Aportaciones del sistema de capitalización individual	495.37	0.00
436.00	8221	C05C05000	020203010204250102	1414	8 D Aportaciones del sistema de capitalización individual	0.00	495.37
437.00	5100	C05C05000	020203010204250102	1414	8 D Aportaciones del sistema de capitalización individual	495.37	0.00
438.00	8251	C05C05000	020203010204250102	1414	8 D Aportaciones del sistema de capitalización individual	495.37	0.00
439.00	8241	C05C05000	020203010204250102	1414	8 D Aportaciones del sistema de capitalización individual	0.00	495.37
440.00	8271	C05C05000	020203010204250102	1414	8 D Aportaciones del sistema de capitalización individual	495.37	0.00
441.00	8251	C05C05000	020203010204250102	1414	8 D Aportaciones del sistema de capitalización individual	0.00	495.37
442.00	8241	C05C05000	020203010204250102	1415	8 D Aportaciones para financiar los gastos generales de administración del ISSE	234.30	0.00
443.00	8221	C05C05000	020203010204250102	1415	8 D Aportaciones para financiar los gastos generales de administración del ISSE	0.00	234.30
444.00	5100	C05C05000	020203010204250102	1415	8 D Aportaciones para financiar los gastos generales de administración del ISSE	234.30	0.00
445.00	8251	C05C05000	020203010204250102	1415	8 D Aportaciones para financiar los gastos generales de administración del ISSE	234.30	0.00
446.00	8241	C05C05000	020203010204250102	1415	8 D Aportaciones para financiar los gastos generales de administración del ISSE	0.00	234.30
447.00	8271	C05C05000	020203010204250102	1415	8 D Aportaciones para financiar los gastos generales de administración del ISSE	234.30	0.00
448.00	8251	C05C05000	020203010204250102	1415	8 D Aportaciones para financiar los gastos generales de administración del ISSE	0.00	234.30
449.00	8241	C05C05000	020203010204250102	1416	8 D Aportaciones para riesgo de trabajo	1,105.35	0.00
450.00	8221	C05C05000	020203010204250102	1416	8 D Aportaciones para riesgo de trabajo	0.00	1,105.35
451.00	5100	C05C05000	020203010204250102	1416	8 D Aportaciones para riesgo de trabajo	1,105.35	0.00
452.00	8251	C05C05000	020203010204250102	1416	8 D Aportaciones para riesgo de trabajo	1,105.35	0.00
453.00	8241	C05C05000	020203010204250102	1416	8 D Aportaciones para riesgo de trabajo	0.00	1,105.35
454.00	8271	C05C05000	020203010204250102	1416	8 D Aportaciones para riesgo de trabajo	1,105.35	0.00
455.00	8251	C05C05000	020203010204250102	1416	8 D Aportaciones para riesgo de trabajo	0.00	1,105.35
456.00	8241	C06C06000	030201020201250102	1412	8 D Aportaciones de servicio de salud	2,677.67	0.00
457.00	8221	C06C06000	030201020201250102	1412	8 D Aportaciones de servicio de salud	0.00	2,677.67
458.00	5100	C06C06000	030201020201250102	1412	8 D Aportaciones de servicio de salud	2,677.67	0.00
459.00	8251	C06C06000	030201020201250102	1412	8 D Aportaciones de servicio de salud	2,677.67	0.00
460.00	8241	C06C08000	030201020201250102	1412	8 D Aportaciones de servicio de salud	0.00	2,677.67
461.00	8271	C06C06000	030201020201250102	1412	8 D Aportaciones de servicio de salud	2,677.67	0.00
462.00	8251	C06C06000	030201020201250102	1412	8 D Aportaciones de servicio de salud	0.00	2,677.67
463.00	8241	C06C06000	030201020201250102	1413	8 D Aportaciones al sistema solidario de reparto	1,986.83	0.00
464.00	8221	C06C06000	030201020201250102	1413	8 D Aportaciones al sistema solidario de reparto	0.00	1,986.83



POLIZAS DE DIARIO

TEPETLAOXTOC 0090

ENERO DE 2020

465.00	5100	C06C06000	030201020201250102	1413	8 D Aportaciones al sistema solidario de reparto	1,986.83	0.00
466.00	8251	C06C06000	030201020201250102	1413	8 D Aportaciones al sistema solidario de reparto	1,986.83	0.00
467.00	8241	C06C06000	030201020201250102	1413	8 D Aportaciones al sistema solidario de reparto	0.00	1,986.83
468.00	8271	C06C06000	030201020201250102	1413	8 D Aportaciones al sistema solidario de reparto	1,986.83	0.00
469.00	8251	C06C06000	030201020201250102	1413	8 D Aportaciones al sistema solidario de reparto	0.00	1,986.83
470.00	8241	C06C06000	030201020201250102	1414	8 D Aportaciones del sistema de capitalización individual	495.37	0.00
471.00	8221	C06C06000	030201020201250102	1414	8 D Aportaciones del sistema de capitalización individual	0.00	495.37
472.00	5100	C06C06000	030201020201250102	1414	8 D Aportaciones del sistema de capitalización individual	495.37	0.00
473.00	8251	C06C06000	030201020201250102	1414	8 D Aportaciones del sistema de capitalización individual	495.37	0.00
474.00	8241	C06C06000	030201020201250102	1414	8 D Aportaciones del sistema de capitalización individual	0.00	495.37
475.00	8271	C06C06000	030201020201250102	1414	8 D Aportaciones del sistema de capitalización individual	495.37	0.00
476.00	8251	C06C06000	030201020201250102	1414	8 D Aportaciones del sistema de capitalización individual	0.00	495.37
477.00	8241	C06C06000	030201020201250102	1415	8 D Aportaciones para financiar los gastos generales de administración del ISSE	234.30	0.00
478.00	8221	C06C06000	030201020201250102	1415	8 D Aportaciones para financiar los gastos generales de administración del ISSE	0.00	234.30
479.00	5100	C06C06000	030201020201250102	1415	8 D Aportaciones para financiar los gastos generales de administración del ISSE	234.30	0.00
480.00	8251	C06C06000	030201020201250102	1415	8 D Aportaciones para financiar los gastos generales de administración del ISSE	234.30	0.00
481.00	8241	C06C06000	030201020201250102	1415	8 D Aportaciones para financiar los gastos generales de administración del ISSE	0.00	234.30
482.00	8271	C06C06000	030201020201250102	1415	8 D Aportaciones para financiar los gastos generales de administración del ISSE	234.30	0.00
483.00	8251	C06C06000	030201020201250102	1415	8 D Aportaciones para financiar los gastos generales de administración del ISSE	0.00	234.30
484.00	8241	C06C06000	030201020201250102	1416	8 D Aportaciones para riesgo de trabajo	1,105.35	0.00
485.00	8221	C06C06000	030201020201250102	1416	8 D Aportaciones para riesgo de trabajo	0.00	1,105.35
486.00	5100	C06C06000	030201020201250102	1416	8 D Aportaciones para riesgo de trabajo	1,105.35	0.00
487.00	8251	C06C06000	030201020201250102	1416	8 D Aportaciones para riesgo de trabajo	1,105.35	0.00
488.00	8241	C06C06000	030201020201250102	1416	8 D Aportaciones para riesgo de trabajo	0.00	1,105.35
489.00	8271	C06C06000	030201020201250102	1416	8 D Aportaciones para riesgo de trabajo	1,105.35	0.00
490.00	8251	C06C06000	030201020201250102	1416	8 D Aportaciones para riesgo de trabajo	0.00	1,105.35
491.00	8241	C07C07000	020104010301250102	1412	8 D Aportaciones de servicio de salud	2,677.67	0.00
492.00	8221	C07C07000	020104010301250102	1412	8 D Aportaciones de servicio de salud	0.00	2,677.67
493.00	5100	C07C07000	020104010301250102	1412	8 D Aportaciones de servicio de salud	2,677.67	0.00
494.00	8251	C07C07000	020104010301250102	1412	8 D Aportaciones de servicio de salud	2,677.67	0.00
495.00	8241	C07C07000	020104010301250102	1412	8 D Aportaciones de servicio de salud	0.00	2,677.67
496.00	8271	C07C07000	020104010301250102	1412	8 D Aportaciones de servicio de salud	2,677.67	0.00
497.00	8251	C07C07000	020104010301250102	1412	8 D Aportaciones de servicio de salud	0.00	2,677.67
498.00	8241	C07C07000	020104010301250102	1413	8 D Aportaciones al sistema solidario de reparto	1,986.83	0.00
499.00	8221	C07C07000	020104010301250102	1413	8 D Aportaciones al sistema solidario de reparto	0.00	1,986.83
500.00	5100	C07C07000	020104010301250102	1413	8 D Aportaciones al sistema solidario de reparto	1,986.83	0.00
501.00	8251	C07C07000	020104010301250102	1413	8 D Aportaciones al sistema solidario de reparto	1,986.83	0.00
502.00	8241	C07C07000	020104010301250102	1413	8 D Aportaciones al sistema solidario de reparto	0.00	1,986.83
503.00	8271	C07C07000	020104010301250102	1413	8 D Aportaciones al sistema solidario de reparto	1,986.83	0.00



POLIZAS DE DIARIO

TEPETLAOXTOC 0090

ENERO DE 2020

504.00	8251	C07C07000	020104010301250102	1413	8 D Aportaciones al sistema solidario de reparto	0.00	1,986.83
505.00	8241	C07C07000	020104010301250102	1414	8 D Aportaciones del sistema de capitalización individual	495.37	0.00
506.00	8221	C07C07000	020104010301250102	1414	8 D Aportaciones del sistema de capitalización individual	0.00	495.37
507.00	5100	C07C07000	020104010301250102	1414	8 D Aportaciones del sistema de capitalización individual	495.37	0.00
508.00	8251	C07C07000	020104010301250102	1414	8 D Aportaciones del sistema de capitalización individual	495.37	0.00
509.00	8241	C07C07000	020104010301250102	1414	8 D Aportaciones del sistema de capitalización individual	0.00	495.37
510.00	8271	C07C07000	020104010301250102	1414	8 D Aportaciones del sistema de capitalización individual	495.37	0.00
511.00	8251	C07C07000	020104010301250102	1414	8 D Aportaciones del sistema de capitalización individual	0.00	495.37
512.00	8241	C07C07000	020104010301250102	1415	8 D Aportaciones para financiar los gastos generales de administración del ISSE	234.30	0.00
513.00	8221	C07C07000	020104010301250102	1415	8 D Aportaciones para financiar los gastos generales de administración del ISSE	0.00	234.30
514.00	5100	C07C07000	020104010301250102	1415	8 D Aportaciones para financiar los gastos generales de administración del ISSE	234.30	0.00
515.00	8251	C07C07000	020104010301250102	1415	8 D Aportaciones para financiar los gastos generales de administración del ISSE	234.30	0.00
516.00	8241	C07C07000	020104010301250102	1415	8 D Aportaciones para financiar los gastos generales de administración del ISSE	0.00	234.30
517.00	8271	C07C07000	020104010301250102	1415	8 D Aportaciones para financiar los gastos generales de administración del ISSE	234.30	0.00
518.00	8251	C07C07000	020104010301250102	1415	8 D Aportaciones para financiar los gastos generales de administración del ISSE	0.00	234.30
519.00	8241	C07C07000	020104010301250102	1416	8 D Aportaciones para riesgo de trabajo	1,105.35	0.00
520.00	8221	C07C07000	020104010301250102	1416	8 D Aportaciones para riesgo de trabajo	0.00	1,105.35
521.00	5100	C07C07000	020104010301250102	1416	8 D Aportaciones para riesgo de trabajo	1,105.35	0.00
522.00	8251	C07C07000	020104010301250102	1416	8 D Aportaciones para riesgo de trabajo	1,105.35	0.00
523.00	8241	C07C07000	020104010301250102	1416	8 D Aportaciones para riesgo de trabajo	0.00	1,105.35
524.00	8271	C07C07000	020104010301250102	1416	8 D Aportaciones para riesgo de trabajo	1,105.35	0.00
525.00	8251	C07C07000	020104010301250102	1416	8 D Aportaciones para riesgo de trabajo	0.00	1,105.35
526.00	8241	C08C08000	020206010301250102	1412	8 D Aportaciones de servicio de salud	2,677.67	0.00
527.00	8221	C08C08000	020206010301250102	1412	8 D Aportaciones de servicio de salud	0.00	2,677.67
528.00	5100	C08C08000	020206010301250102	1412	8 D Aportaciones de servicio de salud	2,677.67	0.00
529.00	8251	C08C08000	020206010301250102	1412	8 D Aportaciones de servicio de salud	2,677.67	0.00
530.00	8241	C08C08000	020206010301250102	1412	8 D Aportaciones de servicio de salud	0.00	2,677.67
531.00	8271	C08C08000	020206010301250102	1412	8 D Aportaciones de servicio de salud	2,677.67	0.00
532.00	8251	C08C08000	020206010301250102	1412	8 D Aportaciones de servicio de salud	0.00	2,677.67
533.00	8241	C08C08000	020206010301250102	1413	8 D Aportaciones al sistema solidario de reparto	1,986.83	0.00
534.00	8221	C08C08000	020206010301250102	1413	8 D Aportaciones al sistema solidario de reparto	0.00	1,986.83
535.00	5100	C08C08000	020206010301250102	1413	8 D Aportaciones al sistema solidario de reparto	1,986.83	0.00
536.00	8251	C08C08000	020206010301250102	1413	8 D Aportaciones al sistema solidario de reparto	1,986.83	0.00
537.00	8241	C08C08000	020206010301250102	1413	8 D Aportaciones al sistema solidario de reparto	0.00	1,986.83
538.00	8271	C08C08000	020206010301250102	1413	8 D Aportaciones al sistema solidario de reparto	1,986.83	0.00
539.00	8251	C08C08000	020206010301250102	1413	8 D Aportaciones al sistema solidario de reparto	0.00	1,986.83
540.00	8241	C08C08000	020206010301250102	1414	8 D Aportaciones del sistema de capitalización individual	495.37	0.00
541.00	8221	C08C08000	020206010301250102	1414	8 D Aportaciones del sistema de capitalización individual	0.00	495.37
542.00	5100	C08C08000	020206010301250102	1414	8 D Aportaciones del sistema de capitalización individual	495.37	0.00



POLIZAS DE DIARIO

TEPETLAOXTOC 0090

ENERO DE 2020

543.00	8251	C08C08000	020206010301250102	1414	8 D Aportaciones del sistema de capitalización individual	495.37	0.00
544.00	8241	C08C08000	020206010301250102	1414	8 D Aportaciones del sistema de capitalización individual	0.00	495.37
545.00	8271	C08C08000	020206010301250102	1414	8 D Aportaciones del sistema de capitalización individual	495.37	0.00
546.00	8251	C08C08000	020206010301250102	1414	8 D Aportaciones del sistema de capitalización individual	0.00	495.37
547.00	8241	C08C08000	020206010301250102	1415	8 D Aportaciones para financiar los gastos generales de administración del ISSE	234.30	0.00
548.00	8221	C08C08000	020206010301250102	1415	8 D Aportaciones para financiar los gastos generales de administración del ISSE	0.00	234.30
549.00	5100	C08C08000	020206010301250102	1415	8 D Aportaciones para financiar los gastos generales de administración del ISSE	234.30	0.00
550.00	8251	C08C08000	020206010301250102	1415	8 D Aportaciones para financiar los gastos generales de administración del ISSE	234.30	0.00
551.00	8241	C08C08000	020206010301250102	1415	8 D Aportaciones para financiar los gastos generales de administración del ISSE	0.00	234.30
552.00	8271	C08C08000	020206010301250102	1415	8 D Aportaciones para financiar los gastos generales de administración del ISSE	234.30	0.00
553.00	8251	C08C08000	020206010301250102	1415	8 D Aportaciones para financiar los gastos generales de administración del ISSE	0.00	234.30
554.00	8241	C08C08000	020206010301250102	1416	8 D Aportaciones para riesgo de trabajo	1,105.35	0.00
555.00	8221	C08C08000	020206010301250102	1416	8 D Aportaciones para riesgo de trabajo	0.00	1,105.35
556.00	5100	C08C08000	020206010301250102	1416	8 D Aportaciones para riesgo de trabajo	1,105.35	0.00
557.00	8251	C08C08000	020206010301250102	1416	8 D Aportaciones para riesgo de trabajo	1,105.35	0.00
558.00	8241	C08C08000	020206010301250102	1416	8 D Aportaciones para riesgo de trabajo	0.00	1,105.35
559.00	8271	C08C08000	020206010301250102	1416	8 D Aportaciones para riesgo de trabajo	1,105.35	0.00
560.00	8251	C08C08000	020206010301250102	1416	8 D Aportaciones para riesgo de trabajo	0.00	1,105.35
561.00	8241	C09C09000	020301010201250102	1412	8 D Aportaciones de servicio de salud	2,677.67	0.00
562.00	8221	C09C09000	020301010201250102	1412	8 D Aportaciones de servicio de salud	0.00	2,677.67
563.00	5100	C09C09000	020301010201250102	1412	8 D Aportaciones de servicio de salud	2,677.67	0.00
564.00	8251	C09C09000	020301010201250102	1412	8 D Aportaciones de servicio de salud	2,677.67	0.00
565.00	8241	C09C09000	020301010201250102	1412	8 D Aportaciones de servicio de salud	0.00	2,677.67
566.00	8271	C09C09000	020301010201250102	1412	8 D Aportaciones de servicio de salud	2,677.67	0.00
567.00	8251	C09C09000	020301010201250102	1412	8 D Aportaciones de servicio de salud	0.00	2,677.67
568.00	8241	C09C09000	020301010201250102	1413	8 D Aportaciones al sistema solidario de reparto	1,986.83	0.00
569.00	8221	C09C09000	020301010201250102	1413	8 D Aportaciones al sistema solidario de reparto	0.00	1,986.83
570.00	5100	C09C09000	020301010201250102	1413	8 D Aportaciones al sistema solidario de reparto	1,986.83	0.00
571.00	8251	C09C09000	020301010201250102	1413	8 D Aportaciones al sistema solidario de reparto	1,986.83	0.00
572.00	8241	C09C09000	020301010201250102	1413	8 D Aportaciones al sistema solidario de reparto	0.00	1,986.83
573.00	8271	C09C09000	020301010201250102	1413	8 D Aportaciones al sistema solidario de reparto	1,986.83	0.00
574.00	8251	C09C09000	020301010201250102	1413	8 D Aportaciones al sistema solidario de reparto	0.00	1,986.83
575.00	8241	C09C09000	020301010201250102	1414	8 D Aportaciones del sistema de capitalización individual	495.37	0.00
576.00	8221	C09C09000	020301010201250102	1414	8 D Aportaciones del sistema de capitalización individual	0.00	495.37
577.00	5100	C09C09000	020301010201250102	1414	8 D Aportaciones del sistema de capitalización individual	495.37	0.00
578.00	8251	C09C09000	020301010201250102	1414	8 D Aportaciones del sistema de capitalización individual	495.37	0.00
579.00	8241	C09C09000	020301010201250102	1414	8 D Aportaciones del sistema de capitalización individual	0.00	495.37
580.00	8271	C09C09000	020301010201250102	1414	8 D Aportaciones del sistema de capitalización individual	495.37	0.00
581.00	8251	C09C09000	020301010201250102	1414	8 D Aportaciones del sistema de capitalización individual	0.00	495.37



POLIZAS DE DIARIO

TEPETLAOXTOC 0090

ENERO DE 2020

582.00	8241	C09C09000	020301010201250102	1415	8 D Aportaciones para financiar los gastos generales de administración del ISSE	234.30	0.00
583.00	8221	C09C09000	020301010201250102	1415	8 D Aportaciones para financiar los gastos generales de administración del ISSE	0.00	234.30
584.00	5100	C09C09000	020301010201250102	1415	8 D Aportaciones para financiar los gastos generales de administración del ISSE	234.30	0.00
585.00	8251	C09C09000	020301010201250102	1415	8 D Aportaciones para financiar los gastos generales de administración del ISSE	234.30	0.00
586.00	8241	C09C09000	020301010201250102	1415	8 D Aportaciones para financiar los gastos generales de administración del ISSE	0.00	234.30
587.00	8271	C09C09000	020301010201250102	1415	8 D Aportaciones para financiar los gastos generales de administración del ISSE	234.30	0.00
588.00	8251	C09C09000	020301010201250102	1415	8 D Aportaciones para financiar los gastos generales de administración del ISSE	0.00	234.30
589.00	8241	C09C09000	020301010201250102	1416	8 D Aportaciones para riesgo de trabajo	1,105.35	0.00
590.00	8221	C09C09000	020301010201250102	1416	8 D Aportaciones para riesgo de trabajo	0.00	1,105.35
591.00	5100	C09C09000	020301010201250102	1416	8 D Aportaciones para riesgo de trabajo	1,105.35	0.00
592.00	8251	C09C09000	020301010201250102	1416	8 D Aportaciones para riesgo de trabajo	1,105.35	0.00
593.00	8241	C09C09000	020301010201250102	1416	8 D Aportaciones para riesgo de trabajo	0.00	1,105.35
594.00	8271	C09C09000	020301010201250102	1416	8 D Aportaciones para riesgo de trabajo	1,105.35	0.00
595.00	8251	C09C09000	020301010201250102	1416	8 D Aportaciones para riesgo de trabajo	0.00	1,105.35
596.00	8241	C10C10000	030701010201250102	1412	8 D Aportaciones de servicio de salud	2,677.67	0.00
597.00	8221	C10C10000	030701010201250102	1412	8 D Aportaciones de servicio de salud	0.00	2,677.67
598.00	5100	C10C10000	030701010201250102	1412	8 D Aportaciones de servicio de salud	2,677.67	0.00
599.00	8251	C10C10000	030701010201250102	1412	8 D Aportaciones de servicio de salud	2,677.67	0.00
600.00	8241	C10C10000	030701010201250102	1412	8 D Aportaciones de servicio de salud	0.00	2,677.67
601.00	8271	C10C10000	030701010201250102	1412	8 D Aportaciones de servicio de salud	2,677.67	0.00
602.00	8251	C10C10000	030701010201250102	1412	8 D Aportaciones de servicio de salud	0.00	2,677.67
603.00	8241	C10C10000	030701010201250102	1413	8 D Aportaciones al sistema solidario de reparto	1,986.83	0.00
604.00	8221	C10C10000	030701010201250102	1413	8 D Aportaciones al sistema solidario de reparto	0.00	1,986.83
605.00	5100	C10C10000	030701010201250102	1413	8 D Aportaciones al sistema solidario de reparto	1,986.83	0.00
606.00	8251	C10C10000	030701010201250102	1413	8 D Aportaciones al sistema solidario de reparto	1,986.83	0.00
607.00	8241	C10C10000	030701010201250102	1413	8 D Aportaciones al sistema solidario de reparto	0.00	1,986.83
608.00	8271	C10C10000	030701010201250102	1413	8 D Aportaciones al sistema solidario de reparto	1,986.83	0.00
609.00	8251	C10C10000	030701010201250102	1413	8 D Aportaciones al sistema solidario de reparto	0.00	1,986.83
610.00	8241	C10C10000	030701010201250102	1414	8 D Aportaciones del sistema de capitalización individual	495.37	0.00
611.00	8221	C10C10000	030701010201250102	1414	8 D Aportaciones del sistema de capitalización individual	0.00	495.37
612.00	5100	C10C10000	030701010201250102	1414	8 D Aportaciones del sistema de capitalización individual	495.37	0.00
613.00	8251	C10C10000	030701010201250102	1414	8 D Aportaciones del sistema de capitalización individual	495.37	0.00
614.00	8241	C10C10000	030701010201250102	1414	8 D Aportaciones del sistema de capitalización individual	0.00	495.37
615.00	8271	C10C10000	030701010201250102	1414	8 D Aportaciones del sistema de capitalización individual	495.37	0.00
616.00	8251	C10C10000	030701010201250102	1414	8 D Aportaciones del sistema de capitalización individual	0.00	495.37
617.00	8241	C10C10000	030701010201250102	1415	8 D Aportaciones para financiar los gastos generales de administración del ISSE	234.30	0.00
618.00	8221	C10C10000	030701010201250102	1415	8 D Aportaciones para financiar los gastos generales de administración del ISSE	0.00	234.30
619.00	5100	C10C10000	030701010201250102	1415	8 D Aportaciones para financiar los gastos generales de administración del ISSE	234.30	0.00
620.00	8251	C10C10000	030701010201250102	1415	8 D Aportaciones para financiar los gastos generales de administración del ISSE	234.30	0.00



31 ENE 2020

OPERADO

POLIZAS DE DIARIO

TEPETLAOXTOC 0090

ENERO DE 2020

621.00	8241	C10C10000	030701010201250102	1415	8 D Aportaciones para financiar los gastos generales de administración del ISSE	0.00	234.30
622.00	8271	C10C10000	030701010201250102	1415	8 D Aportaciones para financiar los gastos generales de administración del ISSE	234.30	0.00
623.00	8251	C10C10000	030701010201250102	1415	8 D Aportaciones para financiar los gastos generales de administración del ISSE	0.00	234.30
624.00	8241	C10C10000	030701010201250102	1416	8 D Aportaciones para riesgo de trabajo	1,105.35	0.00
625.00	8221	C10C10000	030701010201250102	1416	8 D Aportaciones para riesgo de trabajo	0.00	1,105.35
626.00	5100	C10C10000	030701010201250102	1416	8 D Aportaciones para riesgo de trabajo	1,105.35	0.00
627.00	8251	C10C10000	030701010201250102	1416	8 D Aportaciones para riesgo de trabajo	1,105.35	0.00
628.00	8241	C10C10000	030701010201250102	1416	8 D Aportaciones para riesgo de trabajo	0.00	1,105.35
629.00	8271	C10C10000	030701010201250102	1416	8 D Aportaciones para riesgo de trabajo	1,105.35	0.00
630.00	8251	C10C10000	030701010201250102	1416	8 D Aportaciones para riesgo de trabajo	0.00	1,105.35
631.00	8241	D00109000	010801010302250102	1412	8 D Aportaciones de servicio de salud	1,293.06	0.00
632.00	8221	D00109000	010801010302250102	1412	8 D Aportaciones de servicio de salud	0.00	1,293.06
633.00	5100	D00109000	010801010302250102	1412	8 D Aportaciones de servicio de salud	1,293.06	0.00
634.00	8251	D00109000	010801010302250102	1412	8 D Aportaciones de servicio de salud	1,293.06	0.00
635.00	8241	D00109000	010801010302250102	1412	8 D Aportaciones de servicio de salud	0.00	1,293.06
636.00	8271	D00109000	010801010302250102	1412	8 D Aportaciones de servicio de salud	1,293.06	0.00
637.00	8251	D00109000	010801010302250102	1412	8 D Aportaciones de servicio de salud	0.00	1,293.06
638.00	8241	D00109000	010801010302250102	1413	8 D Aportaciones al sistema solidario de reparto	959.45	0.00
639.00	8221	D00109000	010801010302250102	1413	8 D Aportaciones al sistema solidario de reparto	0.00	959.45
640.00	5100	D00109000	010801010302250102	1413	8 D Aportaciones al sistema solidario de reparto	959.45	0.00
641.00	8251	D00109000	010801010302250102	1413	8 D Aportaciones al sistema solidario de reparto	959.45	0.00
642.00	8241	D00109000	010801010302250102	1413	8 D Aportaciones al sistema solidario de reparto	0.00	959.45
643.00	8271	D00109000	010801010302250102	1413	8 D Aportaciones al sistema solidario de reparto	959.45	0.00
644.00	8251	D00109000	010801010302250102	1413	8 D Aportaciones al sistema solidario de reparto	0.00	959.45
645.00	8241	D00109000	010801010302250102	1414	8 D Aportaciones del sistema de capitalización individual	146.91	0.00
646.00	8221	D00109000	010801010302250102	1414	8 D Aportaciones del sistema de capitalización individual	0.00	146.91
647.00	5100	D00109000	010801010302250102	1414	8 D Aportaciones del sistema de capitalización individual	146.91	0.00
648.00	8251	D00109000	010801010302250102	1414	8 D Aportaciones del sistema de capitalización individual	146.91	0.00
649.00	8241	D00109000	010801010302250102	1414	8 D Aportaciones del sistema de capitalización individual	0.00	146.91
650.00	8271	D00109000	010801010302250102	1414	8 D Aportaciones del sistema de capitalización individual	146.91	0.00
651.00	8251	D00109000	010801010302250102	1414	8 D Aportaciones del sistema de capitalización individual	0.00	146.91
652.00	8241	D00109000	010801010302250102	1415	8 D Aportaciones para financiar los gastos generales de administración del ISSE	113.14	0.00
653.00	8221	D00109000	010801010302250102	1415	8 D Aportaciones para financiar los gastos generales de administración del ISSE	0.00	113.14
654.00	5100	D00109000	010801010302250102	1415	8 D Aportaciones para financiar los gastos generales de administración del ISSE	113.14	0.00
655.00	8251	D00109000	010801010302250102	1415	8 D Aportaciones para financiar los gastos generales de administración del ISSE	113.14	0.00
656.00	8241	D00109000	010801010302250102	1415	8 D Aportaciones para financiar los gastos generales de administración del ISSE	0.00	113.14
657.00	8271	D00109000	010801010302250102	1415	8 D Aportaciones para financiar los gastos generales de administración del ISSE	113.14	0.00
658.00	8251	D00109000	010801010302250102	1415	8 D Aportaciones para financiar los gastos generales de administración del ISSE	0.00	113.14
659.00	8241	D00109000	010801010302250102	1416	8 D Aportaciones para riesgo de trabajo	533.79	0.00



POLIZAS DE DIARIO

TEPETLAOXTOC 0090

ENERO DE 2020

660.00	8221	D00109000	010801010302250102	1416	8 D Aportaciones para riesgo de trabajo	0.00	533.79
661.00	5100	D00109000	010801010302250102	1416	8 D Aportaciones para riesgo de trabajo	533.79	0.00
662.00	8251	D00109000	010801010302250102	1416	8 D Aportaciones para riesgo de trabajo	533.79	0.00
663.00	8241	D00109000	010801010302250102	1416	8 D Aportaciones para riesgo de trabajo	0.00	533.79
664.00	8271	D00109000	010801010302250102	1416	8 D Aportaciones para riesgo de trabajo	533.79	0.00
665.00	8251	D00109000	010801010302250102	1416	8 D Aportaciones para riesgo de trabajo	0.00	533.79
666.00	8241	D00114000	010502060301250102	1412	8 D Aportaciones de servicio de salud	359.54	0.00
667.00	8221	D00114000	010502060301250102	1412	8 D Aportaciones de servicio de salud	0.00	359.54
668.00	5100	D00114000	010502060301250102	1412	8 D Aportaciones de servicio de salud	359.54	0.00
669.00	8251	D00114000	010502060301250102	1412	8 D Aportaciones de servicio de salud	359.54	0.00
670.00	8241	D00114000	010502060301250102	1412	8 D Aportaciones de servicio de salud	0.00	359.54
671.00	8271	D00114000	010502060301250102	1412	8 D Aportaciones de servicio de salud	359.54	0.00
672.00	8251	D00114000	010502060301250102	1412	8 D Aportaciones de servicio de salud	0.00	359.54
673.00	8241	D00114000	010502060301250102	1413	8 D Aportaciones al sistema solidario de reparto	266.77	0.00
674.00	8221	D00114000	010502060301250102	1413	8 D Aportaciones al sistema solidario de reparto	0.00	266.77
675.00	5100	D00114000	010502060301250102	1413	8 D Aportaciones al sistema solidario de reparto	266.77	0.00
676.00	8251	D00114000	010502060301250102	1413	8 D Aportaciones al sistema solidario de reparto	266.77	0.00
677.00	8241	D00114000	010502060301250102	1413	8 D Aportaciones al sistema solidario de reparto	0.00	266.77
678.00	8271	D00114000	010502060301250102	1413	8 D Aportaciones al sistema solidario de reparto	266.77	0.00
679.00	8251	D00114000	010502060301250102	1413	8 D Aportaciones al sistema solidario de reparto	0.00	266.77
680.00	8241	D00114000	010502060301250102	1414	8 D Aportaciones del sistema de capitalización individual	66.51	0.00
681.00	8221	D00114000	010502060301250102	1414	8 D Aportaciones del sistema de capitalización individual	0.00	66.51
682.00	5100	D00114000	010502060301250102	1414	8 D Aportaciones del sistema de capitalización individual	66.51	0.00
683.00	8251	D00114000	010502060301250102	1414	8 D Aportaciones del sistema de capitalización individual	66.51	0.00
684.00	8241	D00114000	010502060301250102	1414	8 D Aportaciones del sistema de capitalización individual	0.00	66.51
685.00	8271	D00114000	010502060301250102	1414	8 D Aportaciones del sistema de capitalización individual	66.51	0.00
686.00	8251	D00114000	010502060301250102	1414	8 D Aportaciones del sistema de capitalización individual	0.00	66.51
687.00	8241	D00114000	010502060301250102	1415	8 D Aportaciones para financiar los gastos generales de administración del ISSE	31.46	0.00
688.00	8221	D00114000	010502060301250102	1415	8 D Aportaciones para financiar los gastos generales de administración del ISSE	0.00	31.46
689.00	5100	D00114000	010502060301250102	1415	8 D Aportaciones para financiar los gastos generales de administración del ISSE	31.46	0.00
690.00	8251	D00114000	010502060301250102	1415	8 D Aportaciones para financiar los gastos generales de administración del ISSE	31.46	0.00
691.00	8241	D00114000	010502060301250102	1415	8 D Aportaciones para financiar los gastos generales de administración del ISSE	0.00	31.46
692.00	8271	D00114000	010502060301250102	1415	8 D Aportaciones para financiar los gastos generales de administración del ISSE	31.46	0.00
693.00	8251	D00114000	010502060301250102	1415	8 D Aportaciones para financiar los gastos generales de administración del ISSE	0.00	31.46
694.00	8241	D00114000	010502060301250102	1416	8 D Aportaciones para riesgo de trabajo	148.41	0.00
695.00	8221	D00114000	010502060301250102	1416	8 D Aportaciones para riesgo de trabajo	0.00	148.41
696.00	5100	D00114000	010502060301250102	1416	8 D Aportaciones para riesgo de trabajo	148.41	0.00
697.00	8251	D00114000	010502060301250102	1416	8 D Aportaciones para riesgo de trabajo	148.41	0.00
698.00	8241	D00114000	010502060301250102	1416	8 D Aportaciones para riesgo de trabajo	0.00	148.41



AYUNTAMIENTO DE TEPETLAOXTOC

31 ENE 2020

114

OPERADO

POLIZAS DE DIARIO

TEPETLAOXTOC 0090

ENERO DE 2020

699.00	8271	D00114000	010502060301250102	1416	8 D Aportaciones para riesgo de trabajo	148.41	0.00
700.00	8251	D00114000	010502060301250102	1416	8 D Aportaciones para riesgo de trabajo	0.00	148.41
701.00	8241	D00D00000	010309020101250102	1412	8 D Aportaciones de servicio de salud	5,797.49	0.00
702.00	8221	D00D00000	010309020101250102	1412	8 D Aportaciones de servicio de salud	0.00	5,797.49
703.00	5100	D00D00000	010309020101250102	1412	8 D Aportaciones de servicio de salud	5,797.49	0.00
704.00	8251	D00D00000	010309020101250102	1412	8 D Aportaciones de servicio de salud	5,797.49	0.00
705.00	8241	D00D00000	010309020101250102	1412	8 D Aportaciones de servicio de salud	0.00	5,797.49
706.00	8271	D00D00000	010309020101250102	1412	8 D Aportaciones de servicio de salud	5,797.49	0.00
707.00	8251	D00D00000	010309020101250102	1412	8 D Aportaciones de servicio de salud	0.00	5,797.49
708.00	8241	D00D00000	010309020101250102	1413	8 D Aportaciones al sistema solidario de reparto	4,301.73	0.00
709.00	8221	D00D00000	010309020101250102	1413	8 D Aportaciones al sistema solidario de reparto	0.00	4,301.73
710.00	5100	D00D00000	010309020101250102	1413	8 D Aportaciones al sistema solidario de reparto	4,301.73	0.00
711.00	8251	D00D00000	010309020101250102	1413	8 D Aportaciones al sistema solidario de reparto	4,301.73	0.00
712.00	8241	D00D00000	010309020101250102	1413	8 D Aportaciones al sistema solidario de reparto	0.00	4,301.73
713.00	8271	D00D00000	010309020101250102	1413	8 D Aportaciones al sistema solidario de reparto	4,301.73	0.00
714.00	8251	D00D00000	010309020101250102	1413	8 D Aportaciones al sistema solidario de reparto	0.00	4,301.73
715.00	8241	D00D00000	010309020101250102	1414	8 D Aportaciones del sistema de capitalización individual	1,072.55	0.00
716.00	8221	D00D00000	010309020101250102	1414	8 D Aportaciones del sistema de capitalización individual	0.00	1,072.55
717.00	5100	D00D00000	010309020101250102	1414	8 D Aportaciones del sistema de capitalización individual	1,072.55	0.00
718.00	8251	D00D00000	010309020101250102	1414	8 D Aportaciones del sistema de capitalización individual	1,072.55	0.00
719.00	8241	D00D00000	010309020101250102	1414	8 D Aportaciones del sistema de capitalización individual	0.00	1,072.55
720.00	8271	D00D00000	010309020101250102	1414	8 D Aportaciones del sistema de capitalización individual	1,072.55	0.00
721.00	8251	D00D00000	010309020101250102	1414	8 D Aportaciones del sistema de capitalización individual	0.00	1,072.55
722.00	8241	D00D00000	010309020101250102	1415	8 D Aportaciones para financiar los gastos generales de administración del ISSE	507.27	0.00
723.00	8221	D00D00000	010309020101250102	1415	8 D Aportaciones para financiar los gastos generales de administración del ISSE	0.00	507.27
724.00	5100	D00D00000	010309020101250102	1415	8 D Aportaciones para financiar los gastos generales de administración del ISSE	507.27	0.00
725.00	8251	D00D00000	010309020101250102	1415	8 D Aportaciones para financiar los gastos generales de administración del ISSE	507.27	0.00
726.00	8241	D00D00000	010309020101250102	1415	8 D Aportaciones para financiar los gastos generales de administración del ISSE	0.00	507.27
727.00	8271	D00D00000	010309020101250102	1415	8 D Aportaciones para financiar los gastos generales de administración del ISSE	507.27	0.00
728.00	8251	D00D00000	010309020101250102	1415	8 D Aportaciones para financiar los gastos generales de administración del ISSE	0.00	507.27
729.00	8241	D00D00000	010309020101250102	1416	8 D Aportaciones para riesgo de trabajo	2,393.19	0.00
730.00	8221	D00D00000	010309020101250102	1416	8 D Aportaciones para riesgo de trabajo	0.00	2,393.19
731.00	5100	D00D00000	010309020101250102	1416	8 D Aportaciones para riesgo de trabajo	2,393.19	0.00
732.00	8251	D00D00000	010309020101250102	1416	8 D Aportaciones para riesgo de trabajo	2,393.19	0.00
733.00	8241	D00D00000	010309020101250102	1416	8 D Aportaciones para riesgo de trabajo	0.00	2,393.19
734.00	8271	D00D00000	010309020101250102	1416	8 D Aportaciones para riesgo de trabajo	2,393.19	0.00
735.00	8251	D00D00000	010309020101250102	1416	8 D Aportaciones para riesgo de trabajo	0.00	2,393.19
736.00	8241	E01E01000	010502050107250102	1412	8 D Aportaciones de servicio de salud	804.82	0.00
737.00	8221	E01E01000	010502050107250102	1412	8 D Aportaciones de servicio de salud	0.00	804.82



POLIZAS DE DIARIO

TEPETLAOXTOC 0090

ENERO DE 2020

738.00	5100	E01E01000	010502050107250102	1412	8 D Aportaciones de servicio de salud	804.82	0.00
739.00	8251	E01E01000	010502050107250102	1412	8 D Aportaciones de servicio de salud	804.82	0.00
740.00	8241	E01E01000	010502050107250102	1412	8 D Aportaciones de servicio de salud	0.00	804.82
741.00	8271	E01E01000	010502050107250102	1412	8 D Aportaciones de servicio de salud	804.82	0.00
742.00	8251	E01E01000	010502050107250102	1412	8 D Aportaciones de servicio de salud	0.00	804.82
743.00	8241	E01E01000	010502050107250102	1413	8 D Aportaciones al sistema solidario de reparto	597.18	0.00
744.00	8221	E01E01000	010502050107250102	1413	8 D Aportaciones al sistema solidario de reparto	0.00	597.18
745.00	5100	E01E01000	010502050107250102	1413	8 D Aportaciones al sistema solidario de reparto	597.18	0.00
746.00	8251	E01E01000	010502050107250102	1413	8 D Aportaciones al sistema solidario de reparto	597.18	0.00
747.00	8241	E01E01000	010502050107250102	1413	8 D Aportaciones al sistema solidario de reparto	0.00	597.18
748.00	8271	E01E01000	010502050107250102	1413	8 D Aportaciones al sistema solidario de reparto	597.18	0.00
749.00	8251	E01E01000	010502050107250102	1413	8 D Aportaciones al sistema solidario de reparto	0.00	597.18
750.00	8241	E01E01000	010502050107250102	1414	8 D Aportaciones del sistema de capitalización individual	148.89	0.00
751.00	8221	E01E01000	010502050107250102	1414	8 D Aportaciones del sistema de capitalización individual	0.00	148.89
752.00	5100	E01E01000	010502050107250102	1414	8 D Aportaciones del sistema de capitalización individual	148.89	0.00
753.00	8251	E01E01000	010502050107250102	1414	8 D Aportaciones del sistema de capitalización individual	148.89	0.00
754.00	8241	E01E01000	010502050107250102	1414	8 D Aportaciones del sistema de capitalización individual	0.00	148.89
755.00	8271	E01E01000	010502050107250102	1414	8 D Aportaciones del sistema de capitalización individual	148.89	0.00
756.00	8251	E01E01000	010502050107250102	1414	8 D Aportaciones del sistema de capitalización individual	0.00	148.89
757.00	8241	E01E01000	010502050107250102	1415	8 D Aportaciones para financiar los gastos generales de administración del ISSE	70.42	0.00
758.00	8221	E01E01000	010502050107250102	1415	8 D Aportaciones para financiar los gastos generales de administración del ISSE	0.00	70.42
759.00	5100	E01E01000	010502050107250102	1415	8 D Aportaciones para financiar los gastos generales de administración del ISSE	70.42	0.00
760.00	8251	E01E01000	010502050107250102	1415	8 D Aportaciones para financiar los gastos generales de administración del ISSE	70.42	0.00
761.00	8241	E01E01000	010502050107250102	1415	8 D Aportaciones para financiar los gastos generales de administración del ISSE	0.00	70.42
762.00	8271	E01E01000	010502050107250102	1415	8 D Aportaciones para financiar los gastos generales de administración del ISSE	70.42	0.00
763.00	8251	E01E01000	010502050107250102	1415	8 D Aportaciones para financiar los gastos generales de administración del ISSE	0.00	70.42
764.00	8241	E01E01000	010502050107250102	1416	8 D Aportaciones para riesgo de trabajo	332.23	0.00
765.00	8221	E01E01000	010502050107250102	1416	8 D Aportaciones para riesgo de trabajo	0.00	332.23
766.00	5100	E01E01000	010502050107250102	1416	8 D Aportaciones para riesgo de trabajo	332.23	0.00
767.00	8251	E01E01000	010502050107250102	1416	8 D Aportaciones para riesgo de trabajo	332.23	0.00
768.00	8241	E01E01000	010502050107250102	1416	8 D Aportaciones para riesgo de trabajo	0.00	332.23
769.00	8271	E01E01000	010502050107250102	1416	8 D Aportaciones para riesgo de trabajo	332.23	0.00
770.00	8251	E01E01000	010502050107250102	1416	8 D Aportaciones para riesgo de trabajo	0.00	332.23
771.00	8241	F00123000	010308010302250102	1412	8 D Aportaciones de servicio de salud	2,134.77	0.00
772.00	8221	F00123000	010308010302250102	1412	8 D Aportaciones de servicio de salud	0.00	2,134.77
773.00	5100	F00123000	010308010302250102	1412	8 D Aportaciones de servicio de salud	2,134.77	0.00
774.00	8251	F00123000	010308010302250102	1412	8 D Aportaciones de servicio de salud	2,134.77	0.00
775.00	8241	F00123000	010308010302250102	1412	8 D Aportaciones de servicio de salud	0.00	2,134.77
776.00	8271	F00123000	010308010302250102	1412	8 D Aportaciones de servicio de salud	2,134.77	0.00



AYUNTAMIENTO DE TEPETLAOXTOC

31 ENE 2020

OPERADO

116

POLIZAS DE DIARIO

TEPETLAOXTOC 0090

ENERO DE 2020

777.00	8251	F00123000	010308010302250102	1412	8 D Aportaciones de servicio de salud	0.00	2,134.77
778.00	8241	F00123000	010308010302250102	1413	8 D Aportaciones al sistema solidario de reparto	1,583.99	0.00
779.00	8221	F00123000	010308010302250102	1413	8 D Aportaciones al sistema solidario de reparto	0.00	1,583.99
780.00	5100	F00123000	010308010302250102	1413	8 D Aportaciones al sistema solidario de reparto	1,583.99	0.00
781.00	8251	F00123000	010308010302250102	1413	8 D Aportaciones al sistema solidario de reparto	1,583.99	0.00
782.00	8241	F00123000	010308010302250102	1413	8 D Aportaciones al sistema solidario de reparto	0.00	1,583.99
783.00	8271	F00123000	010308010302250102	1413	8 D Aportaciones al sistema solidario de reparto	1,583.99	0.00
784.00	8251	F00123000	010308010302250102	1413	8 D Aportaciones al sistema solidario de reparto	0.00	1,583.99
785.00	8241	F00123000	010308010302250102	1414	8 D Aportaciones del sistema de capitalización individual	394.93	0.00
786.00	8221	F00123000	010308010302250102	1414	8 D Aportaciones del sistema de capitalización individual	0.00	394.93
787.00	5100	F00123000	010308010302250102	1414	8 D Aportaciones del sistema de capitalización individual	394.93	0.00
788.00	8251	F00123000	010308010302250102	1414	8 D Aportaciones del sistema de capitalización individual	394.93	0.00
789.00	8241	F00123000	010308010302250102	1414	8 D Aportaciones del sistema de capitalización individual	0.00	394.93
790.00	8271	F00123000	010308010302250102	1414	8 D Aportaciones del sistema de capitalización individual	394.93	0.00
791.00	8251	F00123000	010308010302250102	1414	8 D Aportaciones del sistema de capitalización individual	0.00	394.93
792.00	8241	F00123000	010308010302250102	1415	8 D Aportaciones para financiar los gastos generales de administración del ISSE	186.80	0.00
793.00	8221	F00123000	010308010302250102	1415	8 D Aportaciones para financiar los gastos generales de administración del ISSE	0.00	186.80
794.00	5100	F00123000	010308010302250102	1415	8 D Aportaciones para financiar los gastos generales de administración del ISSE	186.80	0.00
795.00	8251	F00123000	010308010302250102	1415	8 D Aportaciones para financiar los gastos generales de administración del ISSE	186.80	0.00
796.00	8241	F00123000	010308010302250102	1415	8 D Aportaciones para financiar los gastos generales de administración del ISSE	0.00	186.80
797.00	8271	F00123000	010308010302250102	1415	8 D Aportaciones para financiar los gastos generales de administración del ISSE	186.80	0.00
798.00	8251	F00123000	010308010302250102	1415	8 D Aportaciones para financiar los gastos generales de administración del ISSE	0.00	186.80
799.00	8241	F00123000	010308010302250102	1416	8 D Aportaciones para riesgo de trabajo	881.23	0.00
800.00	8221	F00123000	010308010302250102	1416	8 D Aportaciones para riesgo de trabajo	0.00	881.23
801.00	5100	F00123000	010308010302250102	1416	8 D Aportaciones para riesgo de trabajo	881.23	0.00
802.00	8251	F00123000	010308010302250102	1416	8 D Aportaciones para riesgo de trabajo	881.23	0.00
803.00	8241	F00123000	010308010302250102	1416	8 D Aportaciones para riesgo de trabajo	0.00	881.23
804.00	8271	F00123000	010308010302250102	1416	8 D Aportaciones para riesgo de trabajo	881.23	0.00
805.00	8251	F00123000	010308010302250102	1416	8 D Aportaciones para riesgo de trabajo	0.00	881.23
806.00	8241	F00124000	020201010201250102	1412	8 D Aportaciones de servicio de salud	7,413.36	0.00
807.00	8221	F00124000	020201010201250102	1412	8 D Aportaciones de servicio de salud	0.00	7,413.36
808.00	5100	F00124000	020201010201250102	1412	8 D Aportaciones de servicio de salud	7,413.36	0.00
809.00	8251	F00124000	020201010201250102	1412	8 D Aportaciones de servicio de salud	7,413.36	0.00
810.00	8241	F00124000	020201010201250102	1412	8 D Aportaciones de servicio de salud	0.00	7,413.36
811.00	8271	F00124000	020201010201250102	1412	8 D Aportaciones de servicio de salud	7,413.36	0.00
812.00	8251	F00124000	020201010201250102	1412	8 D Aportaciones de servicio de salud	0.00	7,413.36
813.00	8241	F00124000	020201010201250102	1413	8 D Aportaciones al sistema solidario de reparto	5,500.71	0.00
814.00	8221	F00124000	020201010201250102	1413	8 D Aportaciones al sistema solidario de reparto	0.00	5,500.71
815.00	5100	F00124000	020201010201250102	1413	8 D Aportaciones al sistema solidario de reparto	5,500.71	0.00



AYUNTAMIENTO DE TEPETLAOXTOC

117

31 ENE 2020

OPERADO

POLIZAS DE DIARIO

TEPETLAOXTOC 0090

ENERO DE 2020

816.00	8251	F00124000	020201010201250102	1413	8 D Aportaciones al sistema solidario de reparto	5,500.71	0.00
817.00	8241	F00124000	020201010201250102	1413	8 D Aportaciones al sistema solidario de reparto	0.00	5,500.71
818.00	8271	F00124000	020201010201250102	1413	8 D Aportaciones al sistema solidario de reparto	5,500.71	0.00
819.00	8251	F00124000	020201010201250102	1413	8 D Aportaciones al sistema solidario de reparto	0.00	5,500.71
820.00	8241	F00124000	020201010201250102	1414	8 D Aportaciones del sistema de capitalización individual	1,371.47	0.00
821.00	8221	F00124000	020201010201250102	1414	8 D Aportaciones del sistema de capitalización individual	0.00	1,371.47
822.00	5100	F00124000	020201010201250102	1414	8 D Aportaciones del sistema de capitalización individual	1,371.47	0.00
823.00	8251	F00124000	020201010201250102	1414	8 D Aportaciones del sistema de capitalización individual	1,371.47	0.00
824.00	8241	F00124000	020201010201250102	1414	8 D Aportaciones del sistema de capitalización individual	0.00	1,371.47
825.00	8271	F00124000	020201010201250102	1414	8 D Aportaciones del sistema de capitalización individual	1,371.47	0.00
826.00	8251	F00124000	020201010201250102	1414	8 D Aportaciones del sistema de capitalización individual	0.00	1,371.47
827.00	8241	F00124000	020201010201250102	1415	8 D Aportaciones para financiar los gastos generales de administración del ISSE	648.65	0.00
828.00	8221	F00124000	020201010201250102	1415	8 D Aportaciones para financiar los gastos generales de administración del ISSE	0.00	648.65
829.00	5100	F00124000	020201010201250102	1415	8 D Aportaciones para financiar los gastos generales de administración del ISSE	648.65	0.00
830.00	8251	F00124000	020201010201250102	1415	8 D Aportaciones para financiar los gastos generales de administración del ISSE	648.65	0.00
831.00	8241	F00124000	020201010201250102	1415	8 D Aportaciones para financiar los gastos generales de administración del ISSE	0.00	648.65
832.00	8271	F00124000	020201010201250102	1415	8 D Aportaciones para financiar los gastos generales de administración del ISSE	648.65	0.00
833.00	8251	F00124000	020201010201250102	1415	8 D Aportaciones para financiar los gastos generales de administración del ISSE	0.00	648.65
834.00	8241	F00124000	020201010201250102	1416	8 D Aportaciones para riesgo de trabajo	3,060.23	0.00
835.00	8221	F00124000	020201010201250102	1416	8 D Aportaciones para riesgo de trabajo	0.00	3,060.23
836.00	5100	F00124000	020201010201250102	1416	8 D Aportaciones para riesgo de trabajo	3,060.23	0.00
837.00	8251	F00124000	020201010201250102	1416	8 D Aportaciones para riesgo de trabajo	3,060.23	0.00
838.00	8241	F00124000	020201010201250102	1416	8 D Aportaciones para riesgo de trabajo	0.00	3,060.23
839.00	8271	F00124000	020201010201250102	1416	8 D Aportaciones para riesgo de trabajo	3,060.23	0.00
840.00	8251	F00124000	020201010201250102	1416	8 D Aportaciones para riesgo de trabajo	0.00	3,060.23
841.00	8241	G00G00000	020104010301250102	1412	8 D Aportaciones de servicio de salud	1,853.57	0.00
842.00	8221	G00G00000	020104010301250102	1412	8 D Aportaciones de servicio de salud	0.00	1,853.57
843.00	5100	G00G00000	020104010301250102	1412	8 D Aportaciones de servicio de salud	1,853.57	0.00
844.00	8251	G00G00000	020104010301250102	1412	8 D Aportaciones de servicio de salud	1,853.57	0.00
845.00	8241	G00G00000	020104010301250102	1412	8 D Aportaciones de servicio de salud	0.00	1,853.57
846.00	8271	G00G00000	020104010301250102	1412	8 D Aportaciones de servicio de salud	1,853.57	0.00
847.00	8251	G00G00000	020104010301250102	1412	8 D Aportaciones de servicio de salud	0.00	1,853.57
848.00	8241	G00G00000	020104010301250102	1413	8 D Aportaciones al sistema solidario de reparto	1,375.33	0.00
849.00	8221	G00G00000	020104010301250102	1413	8 D Aportaciones al sistema solidario de reparto	0.00	1,375.33
850.00	5100	G00G00000	020104010301250102	1413	8 D Aportaciones al sistema solidario de reparto	1,375.33	0.00
851.00	8251	G00G00000	020104010301250102	1413	8 D Aportaciones al sistema solidario de reparto	1,375.33	0.00
852.00	8241	G00G00000	020104010301250102	1413	8 D Aportaciones al sistema solidario de reparto	0.00	1,375.33
853.00	8271	G00G00000	020104010301250102	1413	8 D Aportaciones al sistema solidario de reparto	1,375.33	0.00
854.00	8251	G00G00000	020104010301250102	1413	8 D Aportaciones al sistema solidario de reparto	0.00	1,375.33



1. AYUNTAMIENTO DE TEPETLAOXTOC

31 ENE 2020

118

OPERADO

POLIZAS DE DIARIO

TEPETLAOXTOC 0090

ENERO DE 2020

855.00	8241	G00G00000	020104010301250102	1414	B D	Aportaciones del sistema de capitalización individual	342.91	0.00
856.00	8221	G00G00000	020104010301250102	1414	B D	Aportaciones del sistema de capitalización individual	0.00	342.91
857.00	5100	G00G00000	020104010301250102	1414	B D	Aportaciones del sistema de capitalización individual	342.91	0.00
858.00	8251	G00G00000	020104010301250102	1414	B D	Aportaciones del sistema de capitalización individual	342.91	0.00
859.00	8241	G00G00000	020104010301250102	1414	B D	Aportaciones del sistema de capitalización individual	0.00	342.91
860.00	8271	G00G00000	020104010301250102	1414	B D	Aportaciones del sistema de capitalización individual	342.91	0.00
861.00	8251	G00G00000	020104010301250102	1414	B D	Aportaciones del sistema de capitalización individual	0.00	342.91
862.00	8241	G00G00000	020104010301250102	1415	B D	Aportaciones para financiar los gastos generales de administración del ISSE	162.18	0.00
863.00	8221	G00G00000	020104010301250102	1415	B D	Aportaciones para financiar los gastos generales de administración del ISSE	0.00	162.18
864.00	5100	G00G00000	020104010301250102	1415	B D	Aportaciones para financiar los gastos generales de administración del ISSE	162.18	0.00
865.00	8251	G00G00000	020104010301250102	1415	B D	Aportaciones para financiar los gastos generales de administración del ISSE	162.18	0.00
866.00	8241	G00G00000	020104010301250102	1415	B D	Aportaciones para financiar los gastos generales de administración del ISSE	0.00	162.18
867.00	8271	G00G00000	020104010301250102	1415	B D	Aportaciones para financiar los gastos generales de administración del ISSE	162.18	0.00
868.00	8251	G00G00000	020104010301250102	1415	B D	Aportaciones para financiar los gastos generales de administración del ISSE	0.00	162.18
869.00	8241	G00G00000	020104010301250102	1416	B D	Aportaciones para riesgo de trabajo	765.14	0.00
870.00	8221	G00G00000	020104010301250102	1416	B D	Aportaciones para riesgo de trabajo	0.00	765.14
871.00	5100	G00G00000	020104010301250102	1416	B D	Aportaciones para riesgo de trabajo	765.14	0.00
872.00	8251	G00G00000	020104010301250102	1416	B D	Aportaciones para riesgo de trabajo	765.14	0.00
873.00	8241	G00G00000	020104010301250102	1416	B D	Aportaciones para riesgo de trabajo	0.00	765.14
874.00	8271	G00G00000	020104010301250102	1416	B D	Aportaciones para riesgo de trabajo	765.14	0.00
875.00	8251	G00G00000	020104010301250102	1416	B D	Aportaciones para riesgo de trabajo	0.00	765.14
876.00	8241	H00125000	020101010101250102	1412	B D	Aportaciones de servicio de salud	16,096.64	0.00
877.00	8221	H00125000	020101010101250102	1412	B D	Aportaciones de servicio de salud	0.00	16,096.64
878.00	5100	H00125000	020101010101250102	1412	B D	Aportaciones de servicio de salud	16,096.64	0.00
879.00	8251	H00125000	020101010101250102	1412	B D	Aportaciones de servicio de salud	16,096.64	0.00
880.00	8241	H00125000	020101010101250102	1412	B D	Aportaciones de servicio de salud	0.00	16,096.64
881.00	8271	H00125000	020101010101250102	1412	B D	Aportaciones de servicio de salud	16,096.64	0.00
882.00	8251	H00125000	020101010101250102	1412	B D	Aportaciones de servicio de salud	0.00	16,096.64
883.00	8241	H00125000	020101010101250102	1413	B D	Aportaciones al sistema solidario de reparto	11,943.59	0.00
884.00	8221	H00125000	020101010101250102	1413	B D	Aportaciones al sistema solidario de reparto	0.00	11,943.59
885.00	5100	H00125000	020101010101250102	1413	B D	Aportaciones al sistema solidario de reparto	11,943.59	0.00
886.00	8251	H00125000	020101010101250102	1413	B D	Aportaciones al sistema solidario de reparto	11,943.59	0.00
887.00	8241	H00125000	020101010101250102	1413	B D	Aportaciones al sistema solidario de reparto	0.00	11,943.59
888.00	8271	H00125000	020101010101250102	1413	B D	Aportaciones al sistema solidario de reparto	11,943.59	0.00
889.00	8251	H00125000	020101010101250102	1413	B D	Aportaciones al sistema solidario de reparto	0.00	11,943.59
890.00	8241	H00125000	020101010101250102	1414	B D	Aportaciones del sistema de capitalización individual	2,898.04	0.00
891.00	8221	H00125000	020101010101250102	1414	B D	Aportaciones del sistema de capitalización individual	0.00	2,898.04
892.00	5100	H00125000	020101010101250102	1414	B D	Aportaciones del sistema de capitalización individual	2,898.04	0.00
893.00	8251	H00125000	020101010101250102	1414	B D	Aportaciones del sistema de capitalización individual	2,898.04	0.00



POLIZAS DE DIARIO

TEPETLAOXTOC 0090

ENERO DE 2020

894.00	8241	H00125000	020101010101250102	1414	8 D Aportaciones del sistema de capitalización individual	0.00	2,898.04
895.00	8271	H00125000	020101010101250102	1414	8 D Aportaciones del sistema de capitalización individual	2,898.04	0.00
896.00	8251	H00125000	020101010101250102	1414	8 D Aportaciones del sistema de capitalización individual	0.00	2,898.04
897.00	8241	H00125000	020101010101250102	1415	8 D Aportaciones para financiar los gastos generales de administración del ISSE	1,408.42	0.00
898.00	8221	H00125000	020101010101250102	1415	8 D Aportaciones para financiar los gastos generales de administración del ISSE	0.00	1,408.42
899.00	5100	H00125000	020101010101250102	1415	8 D Aportaciones para financiar los gastos generales de administración del ISSE	1,408.42	0.00
900.00	8251	H00125000	020101010101250102	1415	8 D Aportaciones para financiar los gastos generales de administración del ISSE	1,408.42	0.00
901.00	8241	H00125000	020101010101250102	1415	8 D Aportaciones para financiar los gastos generales de administración del ISSE	0.00	1,408.42
902.00	8271	H00125000	020101010101250102	1415	8 D Aportaciones para financiar los gastos generales de administración del ISSE	1,408.42	0.00
903.00	8251	H00125000	020101010101250102	1415	8 D Aportaciones para financiar los gastos generales de administración del ISSE	0.00	1,408.42
904.00	8241	H00125000	020101010101250102	1416	8 D Aportaciones para riesgo de trabajo	6,644.60	0.00
905.00	8221	H00125000	020101010101250102	1416	8 D Aportaciones para riesgo de trabajo	0.00	6,644.60
906.00	5100	H00125000	020101010101250102	1416	8 D Aportaciones para riesgo de trabajo	6,644.60	0.00
907.00	8251	H00125000	020101010101250102	1416	8 D Aportaciones para riesgo de trabajo	6,644.60	0.00
908.00	8241	H00125000	020101010101250102	1416	8 D Aportaciones para riesgo de trabajo	0.00	6,644.60
909.00	8271	H00125000	020101010101250102	1416	8 D Aportaciones para riesgo de trabajo	6,644.60	0.00
910.00	8251	H00125000	020101010101250102	1416	8 D Aportaciones para riesgo de trabajo	0.00	6,644.60
911.00	8241	I01107000	020202010102250102	1412	8 D Aportaciones de servicio de salud	729.65	0.00
912.00	8221	I01107000	020202010102250102	1412	8 D Aportaciones de servicio de salud	0.00	729.65
913.00	5100	I01107000	020202010102250102	1412	8 D Aportaciones de servicio de salud	729.65	0.00
914.00	8251	I01107000	020202010102250102	1412	8 D Aportaciones de servicio de salud	729.65	0.00
915.00	8241	I01107000	020202010102250102	1412	8 D Aportaciones de servicio de salud	0.00	729.65
916.00	8271	I01107000	020202010102250102	1412	8 D Aportaciones de servicio de salud	729.65	0.00
917.00	8251	I01107000	020202010102250102	1412	8 D Aportaciones de servicio de salud	0.00	729.65
918.00	8241	I01107000	020202010102250102	1413	8 D Aportaciones al sistema solidario de reparto	541.40	0.00
919.00	8221	I01107000	020202010102250102	1413	8 D Aportaciones al sistema solidario de reparto	0.00	541.40
920.00	5100	I01107000	020202010102250102	1413	8 D Aportaciones al sistema solidario de reparto	541.40	0.00
921.00	8251	I01107000	020202010102250102	1413	8 D Aportaciones al sistema solidario de reparto	541.40	0.00
922.00	8241	I01107000	020202010102250102	1413	8 D Aportaciones al sistema solidario de reparto	0.00	541.40
923.00	8271	I01107000	020202010102250102	1413	8 D Aportaciones al sistema solidario de reparto	541.40	0.00
924.00	8251	I01107000	020202010102250102	1413	8 D Aportaciones al sistema solidario de reparto	0.00	541.40
925.00	8241	I01107000	020202010102250102	1414	8 D Aportaciones del sistema de capitalización individual	134.99	0.00
926.00	8221	I01107000	020202010102250102	1414	8 D Aportaciones del sistema de capitalización individual	0.00	134.99
927.00	5100	I01107000	020202010102250102	1414	8 D Aportaciones del sistema de capitalización individual	134.99	0.00
928.00	8251	I01107000	020202010102250102	1414	8 D Aportaciones del sistema de capitalización individual	134.99	0.00
929.00	8241	I01107000	020202010102250102	1414	8 D Aportaciones del sistema de capitalización individual	0.00	134.99
930.00	8271	I01107000	020202010102250102	1414	8 D Aportaciones del sistema de capitalización individual	134.99	0.00
931.00	8251	I01107000	020202010102250102	1414	8 D Aportaciones del sistema de capitalización individual	0.00	134.99
932.00	8241	I01107000	020202010102250102	1415	8 D Aportaciones para financiar los gastos generales de administración del ISSE	63.84	0.00



31 ENE 2020

POLIZAS DE DIARIO

OPERADO

TEPETLAOXTOC 0090

ENERO DE 2020

933.00	8221	101107000	020202010102250102	1415	8 D Aportaciones para financiar los gastos generales de administración del ISSE	0.00	63.84
934.00	5100	101107000	020202010102250102	1415	8 D Aportaciones para financiar los gastos generales de administración del ISSE	63.84	0.00
935.00	8251	101107000	020202010102250102	1415	8 D Aportaciones para financiar los gastos generales de administración del ISSE	63.84	0.00
936.00	8241	101107000	020202010102250102	1415	8 D Aportaciones para financiar los gastos generales de administración del ISSE	0.00	63.84
937.00	8271	101107000	020202010102250102	1415	8 D Aportaciones para financiar los gastos generales de administración del ISSE	63.84	0.00
938.00	8251	101107000	020202010102250102	1415	8 D Aportaciones para financiar los gastos generales de administración del ISSE	0.00	63.84
939.00	8241	101107000	020202010102250102	1416	8 D Aportaciones para riesgo de trabajo	301.21	0.00
940.00	8221	101107000	020202010102250102	1416	8 D Aportaciones para riesgo de trabajo	0.00	301.21
941.00	5100	101107000	020202010102250102	1416	8 D Aportaciones para riesgo de trabajo	301.21	0.00
942.00	8251	101107000	020202010102250102	1416	8 D Aportaciones para riesgo de trabajo	301.21	0.00
943.00	8241	101107000	020202010102250102	1416	8 D Aportaciones para riesgo de trabajo	0.00	301.21
944.00	8271	101107000	020202010102250102	1416	8 D Aportaciones para riesgo de trabajo	301.21	0.00
945.00	8251	101107000	020202010102250102	1416	8 D Aportaciones para riesgo de trabajo	0.00	301.21
946.00	8241	101143000	020608060102250102	1412	8 D Aportaciones de servicio de salud	1,009.98	0.00
947.00	8221	101143000	020608060102250102	1412	8 D Aportaciones de servicio de salud	0.00	1,009.98
948.00	5100	101143000	020608060102250102	1412	8 D Aportaciones de servicio de salud	1,009.98	0.00
949.00	8251	101143000	020608060102250102	1412	8 D Aportaciones de servicio de salud	1,009.98	0.00
950.00	8241	101143000	020608060102250102	1412	8 D Aportaciones de servicio de salud	0.00	1,009.98
951.00	8271	101143000	020608060102250102	1412	8 D Aportaciones de servicio de salud	1,009.98	0.00
952.00	8251	101143000	020608060102250102	1412	8 D Aportaciones de servicio de salud	0.00	1,009.98
953.00	8241	101143000	020608060102250102	1413	8 D Aportaciones al sistema solidario de reparto	749.40	0.00
954.00	8221	101143000	020608060102250102	1413	8 D Aportaciones al sistema solidario de reparto	0.00	749.40
955.00	5100	101143000	020608060102250102	1413	8 D Aportaciones al sistema solidario de reparto	749.40	0.00
956.00	8251	101143000	020608060102250102	1413	8 D Aportaciones al sistema solidario de reparto	749.40	0.00
957.00	8241	101143000	020608060102250102	1413	8 D Aportaciones al sistema solidario de reparto	0.00	749.40
958.00	8271	101143000	020608060102250102	1413	8 D Aportaciones al sistema solidario de reparto	749.40	0.00
959.00	8251	101143000	020608060102250102	1413	8 D Aportaciones al sistema solidario de reparto	0.00	749.40
960.00	8241	101143000	020608060102250102	1414	8 D Aportaciones del sistema de capitalización individual	186.84	0.00
961.00	8221	101143000	020608060102250102	1414	8 D Aportaciones del sistema de capitalización individual	0.00	186.84
962.00	5100	101143000	020608060102250102	1414	8 D Aportaciones del sistema de capitalización individual	186.84	0.00
963.00	8251	101143000	020608060102250102	1414	8 D Aportaciones del sistema de capitalización individual	186.84	0.00
964.00	8241	101143000	020608060102250102	1414	8 D Aportaciones del sistema de capitalización individual	0.00	186.84
965.00	8271	101143000	020608060102250102	1414	8 D Aportaciones del sistema de capitalización individual	186.84	0.00
966.00	8251	101143000	020608060102250102	1414	8 D Aportaciones del sistema de capitalización individual	0.00	186.84
967.00	8241	101143000	020608060102250102	1415	8 D Aportaciones para financiar los gastos generales de administración del ISSE	88.37	0.00
968.00	8221	101143000	020608060102250102	1415	8 D Aportaciones para financiar los gastos generales de administración del ISSE	0.00	88.37
969.00	5100	101143000	020608060102250102	1415	8 D Aportaciones para financiar los gastos generales de administración del ISSE	88.37	0.00
970.00	8251	101143000	020608060102250102	1415	8 D Aportaciones para financiar los gastos generales de administración del ISSE	88.37	0.00
971.00	8241	101143000	020608060102250102	1415	8 D Aportaciones para financiar los gastos generales de administración del ISSE	0.00	88.37



POLIZAS DE DIARIO

TEPETLAOXTOC 0090

ENERO DE 2020

972.00	8271	101143000	020608060102250102	1415	8 D Aportaciones para financiar los gastos generales de administración del ISSE	88.37	0.00
973.00	8251	101143000	020608060102250102	1415	8 D Aportaciones para financiar los gastos generales de administración del ISSE	0.00	88.37
974.00	8241	101143000	020608060102250102	1416	8 D Aportaciones para riesgo de trabajo	416.92	0.00
975.00	8221	101143000	020608060102250102	1416	8 D Aportaciones para riesgo de trabajo	0.00	416.92
976.00	5100	101143000	020608060102250102	1416	8 D Aportaciones para riesgo de trabajo	416.92	0.00
977.00	8251	101143000	020608060102250102	1416	8 D Aportaciones para riesgo de trabajo	416.92	0.00
978.00	8241	101143000	020608060102250102	1416	8 D Aportaciones para riesgo de trabajo	0.00	416.92
979.00	8271	101143000	020608060102250102	1416	8 D Aportaciones para riesgo de trabajo	416.92	0.00
980.00	8251	101143000	020608060102250102	1416	8 D Aportaciones para riesgo de trabajo	0.00	416.92
981.00	8241	101149000	030701010101250102	1412	8 D Aportaciones de servicio de salud	1,477.36	0.00
982.00	8221	101149000	030701010101250102	1412	8 D Aportaciones de servicio de salud	0.00	1,477.36
983.00	5100	101149000	030701010101250102	1412	8 D Aportaciones de servicio de salud	1,477.36	0.00
984.00	8251	101149000	030701010101250102	1412	8 D Aportaciones de servicio de salud	1,477.36	0.00
985.00	8241	101149000	030701010101250102	1412	8 D Aportaciones de servicio de salud	0.00	1,477.36
986.00	8271	101149000	030701010101250102	1412	8 D Aportaciones de servicio de salud	1,477.36	0.00
987.00	8251	101149000	030701010101250102	1412	8 D Aportaciones de servicio de salud	0.00	1,477.36
988.00	8241	101149000	030701010101250102	1413	8 D Aportaciones al sistema solidario de reparto	1,096.19	0.00
989.00	8221	101149000	030701010101250102	1413	8 D Aportaciones al sistema solidario de reparto	0.00	1,096.19
990.00	5100	101149000	030701010101250102	1413	8 D Aportaciones al sistema solidario de reparto	1,096.19	0.00
991.00	8251	101149000	030701010101250102	1413	8 D Aportaciones al sistema solidario de reparto	1,096.19	0.00
992.00	8241	101149000	030701010101250102	1413	8 D Aportaciones al sistema solidario de reparto	0.00	1,096.19
993.00	8271	101149000	030701010101250102	1413	8 D Aportaciones al sistema solidario de reparto	1,096.19	0.00
994.00	8251	101149000	030701010101250102	1413	8 D Aportaciones al sistema solidario de reparto	0.00	1,096.19
995.00	8241	101149000	030701010101250102	1414	8 D Aportaciones del sistema de capitalización individual	273.30	0.00
996.00	8221	101149000	030701010101250102	1414	8 D Aportaciones del sistema de capitalización individual	0.00	273.30
997.00	5100	101149000	030701010101250102	1414	8 D Aportaciones del sistema de capitalización individual	273.30	0.00
998.00	8251	101149000	030701010101250102	1414	8 D Aportaciones del sistema de capitalización individual	273.30	0.00
999.00	8241	101149000	030701010101250102	1414	8 D Aportaciones del sistema de capitalización individual	0.00	273.30
1000.00	8271	101149000	030701010101250102	1414	8 D Aportaciones del sistema de capitalización individual	273.30	0.00
1001.00	8251	101149000	030701010101250102	1414	8 D Aportaciones del sistema de capitalización individual	0.00	273.30
1002.00	8241	101149000	030701010101250102	1415	8 D Aportaciones para financiar los gastos generales de administración del ISSE	129.27	0.00
1003.00	8221	101149000	030701010101250102	1415	8 D Aportaciones para financiar los gastos generales de administración del ISSE	0.00	129.27
1004.00	5100	101149000	030701010101250102	1415	8 D Aportaciones para financiar los gastos generales de administración del ISSE	129.27	0.00
1005.00	8251	101149000	030701010101250102	1415	8 D Aportaciones para financiar los gastos generales de administración del ISSE	129.27	0.00
1006.00	8241	101149000	030701010101250102	1415	8 D Aportaciones para financiar los gastos generales de administración del ISSE	0.00	129.27
1007.00	8271	101149000	030701010101250102	1415	8 D Aportaciones para financiar los gastos generales de administración del ISSE	129.27	0.00
1008.00	8251	101149000	030701010101250102	1415	8 D Aportaciones para financiar los gastos generales de administración del ISSE	0.00	129.27
1009.00	8241	101149000	030701010101250102	1416	8 D Aportaciones para riesgo de trabajo	609.86	0.00
1010.00	8221	101149000	030701010101250102	1416	8 D Aportaciones para riesgo de trabajo	0.00	609.86



POLIZAS DE DIARIO

TEPETLAOXTOC 0090

ENERO DE 2020

1011.00	5100	101149000	030701010101250102	1416	8 D Aportaciones para riesgo de trabajo	609.86	0.00
1012.00	8251	101149000	030701010101250102	1416	8 D Aportaciones para riesgo de trabajo	609.86	0.00
1013.00	8241	101149000	030701010101250102	1416	8 D Aportaciones para riesgo de trabajo	0.00	609.86
1014.00	8271	101149000	030701010101250102	1416	8 D Aportaciones para riesgo de trabajo	609.86	0.00
1015.00	8251	101149000	030701010101250102	1416	8 D Aportaciones para riesgo de trabajo	0.00	609.86
1016.00	8241	101152000	020608050101250102	1412	8 D Aportaciones de servicio de salud	580.35	0.00
1017.00	8221	101152000	020608050101250102	1412	8 D Aportaciones de servicio de salud	0.00	580.35
1018.00	5100	101152000	020608050101250102	1412	8 D Aportaciones de servicio de salud	580.35	0.00
1019.00	8251	101152000	020608050101250102	1412	8 D Aportaciones de servicio de salud	580.35	0.00
1020.00	8241	101152000	020608050101250102	1412	8 D Aportaciones de servicio de salud	0.00	580.35
1021.00	8271	101152000	020608050101250102	1412	8 D Aportaciones de servicio de salud	580.35	0.00
1022.00	8251	101152000	020608050101250102	1412	8 D Aportaciones de servicio de salud	0.00	580.35
1023.00	8241	101152000	020608050101250102	1413	8 D Aportaciones al sistema solidario de reparto	430.62	0.00
1024.00	8221	101152000	020608050101250102	1413	8 D Aportaciones al sistema solidario de reparto	0.00	430.62
1025.00	5100	101152000	020608050101250102	1413	8 D Aportaciones al sistema solidario de reparto	430.62	0.00
1026.00	8251	101152000	020608050101250102	1413	8 D Aportaciones al sistema solidario de reparto	430.62	0.00
1027.00	8241	101152000	020608050101250102	1413	8 D Aportaciones al sistema solidario de reparto	0.00	430.62
1028.00	8271	101152000	020608050101250102	1413	8 D Aportaciones al sistema solidario de reparto	430.62	0.00
1029.00	8251	101152000	020608050101250102	1413	8 D Aportaciones al sistema solidario de reparto	0.00	430.62
1030.00	8241	101152000	020608050101250102	1414	8 D Aportaciones del sistema de capitalización individual	107.36	0.00
1031.00	8221	101152000	020608050101250102	1414	8 D Aportaciones del sistema de capitalización individual	0.00	107.36
1032.00	5100	101152000	020608050101250102	1414	8 D Aportaciones del sistema de capitalización individual	107.36	0.00
1033.00	8251	101152000	020608050101250102	1414	8 D Aportaciones del sistema de capitalización individual	107.36	0.00
1034.00	8241	101152000	020608050101250102	1414	8 D Aportaciones del sistema de capitalización individual	0.00	107.36
1035.00	8271	101152000	020608050101250102	1414	8 D Aportaciones del sistema de capitalización individual	107.36	0.00
1036.00	8251	101152000	020608050101250102	1414	8 D Aportaciones del sistema de capitalización individual	0.00	107.36
1037.00	8241	101152000	020608050101250102	1415	8 D Aportaciones para financiar los gastos generales de administración del ISSE	50.78	0.00
1038.00	8221	101152000	020608050101250102	1415	8 D Aportaciones para financiar los gastos generales de administración del ISSE	0.00	50.78
1039.00	5100	101152000	020608050101250102	1415	8 D Aportaciones para financiar los gastos generales de administración del ISSE	50.78	0.00
1040.00	8251	101152000	020608050101250102	1415	8 D Aportaciones para financiar los gastos generales de administración del ISSE	50.78	0.00
1041.00	8241	101152000	020608050101250102	1415	8 D Aportaciones para financiar los gastos generales de administración del ISSE	0.00	50.78
1042.00	8271	101152000	020608050101250102	1415	8 D Aportaciones para financiar los gastos generales de administración del ISSE	50.78	0.00
1043.00	8251	101152000	020608050101250102	1415	8 D Aportaciones para financiar los gastos generales de administración del ISSE	0.00	50.78
1044.00	8241	101152000	020608050101250102	1416	8 D Aportaciones para riesgo de trabajo	239.58	0.00
1045.00	8221	101152000	020608050101250102	1416	8 D Aportaciones para riesgo de trabajo	0.00	239.58
1046.00	5100	101152000	020608050101250102	1416	8 D Aportaciones para riesgo de trabajo	239.58	0.00
1047.00	8251	101152000	020608050101250102	1416	8 D Aportaciones para riesgo de trabajo	239.58	0.00
1048.00	8241	101152000	020608050101250102	1416	8 D Aportaciones para riesgo de trabajo	0.00	239.58
1049.00	8271	101152000	020608050101250102	1416	8 D Aportaciones para riesgo de trabajo	239.58	0.00



GOBIERNO DEL ESTADO DE TLAXCALA

31 ENE 2020

123

OPERADO

POLIZAS DE DIARIO

TEPETLAOXTOC 0090

ENERO DE 2020

1050.00	8251	101152000	020608050101250102	1416	8 D Aportaciones para riesgo de trabajo	0.00	239.58
1051.00	8241	K00139000	010304010101250102	1412	8 D Aportaciones de servicio de salud	2,777.98	0.00
1052.00	8221	K00139000	010304010101250102	1412	8 D Aportaciones de servicio de salud	0.00	2,777.98
1053.00	5100	K00139000	010304010101250102	1412	8 D Aportaciones de servicio de salud	2,777.98	0.00
1054.00	8251	K00139000	010304010101250102	1412	8 D Aportaciones de servicio de salud	2,777.98	0.00
1055.00	8241	K00139000	010304010101250102	1412	8 D Aportaciones de servicio de salud	0.00	2,777.98
1056.00	8271	K00139000	010304010101250102	1412	8 D Aportaciones de servicio de salud	2,777.98	0.00
1057.00	8251	K00139000	010304010101250102	1412	8 D Aportaciones de servicio de salud	0.00	2,777.98
1058.00	8241	K00139000	010304010101250102	1413	8 D Aportaciones al sistema solidario de reparto	2,061.26	0.00
1059.00	8221	K00139000	010304010101250102	1413	8 D Aportaciones al sistema solidario de reparto	0.00	2,061.26
1060.00	5100	K00139000	010304010101250102	1413	8 D Aportaciones al sistema solidario de reparto	2,061.26	0.00
1061.00	8251	K00139000	010304010101250102	1413	8 D Aportaciones al sistema solidario de reparto	2,061.26	0.00
1062.00	8241	K00139000	010304010101250102	1413	8 D Aportaciones al sistema solidario de reparto	0.00	2,061.26
1063.00	8271	K00139000	010304010101250102	1413	8 D Aportaciones al sistema solidario de reparto	2,061.26	0.00
1064.00	8251	K00139000	010304010101250102	1413	8 D Aportaciones al sistema solidario de reparto	0.00	2,061.26
1065.00	8241	K00139000	010304010101250102	1414	8 D Aportaciones del sistema de capitalización individual	513.93	0.00
1066.00	8221	K00139000	010304010101250102	1414	8 D Aportaciones del sistema de capitalización individual	0.00	513.93
1067.00	5100	K00139000	010304010101250102	1414	8 D Aportaciones del sistema de capitalización individual	513.93	0.00
1068.00	8251	K00139000	010304010101250102	1414	8 D Aportaciones del sistema de capitalización individual	513.93	0.00
1069.00	8241	K00139000	010304010101250102	1414	8 D Aportaciones del sistema de capitalización individual	0.00	513.93
1070.00	8271	K00139000	010304010101250102	1414	8 D Aportaciones del sistema de capitalización individual	513.93	0.00
1071.00	8251	K00139000	010304010101250102	1414	8 D Aportaciones del sistema de capitalización individual	0.00	513.93
1072.00	8241	K00139000	010304010101250102	1415	8 D Aportaciones para financiar los gastos generales de administración del ISSE	243.07	0.00
1073.00	8221	K00139000	010304010101250102	1415	8 D Aportaciones para financiar los gastos generales de administración del ISSE	0.00	243.07
1074.00	5100	K00139000	010304010101250102	1415	8 D Aportaciones para financiar los gastos generales de administración del ISSE	243.07	0.00
1075.00	8251	K00139000	010304010101250102	1415	8 D Aportaciones para financiar los gastos generales de administración del ISSE	243.07	0.00
1076.00	8241	K00139000	010304010101250102	1415	8 D Aportaciones para financiar los gastos generales de administración del ISSE	0.00	243.07
1077.00	8271	K00139000	010304010101250102	1415	8 D Aportaciones para financiar los gastos generales de administración del ISSE	243.07	0.00
1078.00	8251	K00139000	010304010101250102	1415	8 D Aportaciones para financiar los gastos generales de administración del ISSE	0.00	243.07
1079.00	8241	K00139000	010304010101250102	1416	8 D Aportaciones para riesgo de trabajo	1,146.76	0.00
1080.00	8221	K00139000	010304010101250102	1416	8 D Aportaciones para riesgo de trabajo	0.00	1,146.76
1081.00	5100	K00139000	010304010101250102	1416	8 D Aportaciones para riesgo de trabajo	1,146.76	0.00
1082.00	8251	K00139000	010304010101250102	1416	8 D Aportaciones para riesgo de trabajo	1,146.76	0.00
1083.00	8241	K00139000	010304010101250102	1416	8 D Aportaciones para riesgo de trabajo	0.00	1,146.76
1084.00	8271	K00139000	010304010101250102	1416	8 D Aportaciones para riesgo de trabajo	1,146.76	0.00
1085.00	8251	K00139000	010304010101250102	1416	8 D Aportaciones para riesgo de trabajo	0.00	1,146.76
1086.00	8241	K00161000	010304020201250102	1412	8 D Aportaciones de servicio de salud	804.82	0.00
1087.00	8221	K00161000	010304020201250102	1412	8 D Aportaciones de servicio de salud	0.00	804.82
1088.00	5100	K00161000	010304020201250102	1412	8 D Aportaciones de servicio de salud	804.82	0.00



GOBIERNO DEL ESTADO DE TLAXCALA

31 ENE 2020

DEFINADO

124

POLIZAS DE DIARIO

TEPETLAOXTOC 0090

ENERO DE 2020

1089.00	8251	K00161000	010304020201250102	1412	8 D Aportaciones de servicio de salud	804.82	0.00
1090.00	8241	K00161000	010304020201250102	1412	8 D Aportaciones de servicio de salud	0.00	804.82
1091.00	8271	K00161000	010304020201250102	1412	8 D Aportaciones de servicio de salud	804.82	0.00
1092.00	8251	K00161000	010304020201250102	1412	8 D Aportaciones de servicio de salud	0.00	804.82
1093.00	8241	K00161000	010304020201250102	1413	8 D Aportaciones al sistema solidario de reparto	597.18	0.00
1094.00	8221	K00161000	010304020201250102	1413	8 D Aportaciones al sistema solidario de reparto	0.00	597.18
1095.00	5100	K00161000	010304020201250102	1413	8 D Aportaciones al sistema solidario de reparto	597.18	0.00
1096.00	8251	K00161000	010304020201250102	1413	8 D Aportaciones al sistema solidario de reparto	597.18	0.00
1097.00	8241	K00161000	010304020201250102	1413	8 D Aportaciones al sistema solidario de reparto	0.00	597.18
1098.00	8271	K00161000	010304020201250102	1413	8 D Aportaciones al sistema solidario de reparto	597.18	0.00
1099.00	8251	K00161000	010304020201250102	1413	8 D Aportaciones al sistema solidario de reparto	0.00	597.18
1100.00	8241	K00161000	010304020201250102	1414	8 D Aportaciones del sistema de capitalización individual	148.89	0.00
1101.00	8221	K00161000	010304020201250102	1414	8 D Aportaciones del sistema de capitalización individual	0.00	148.89
1102.00	5100	K00161000	010304020201250102	1414	8 D Aportaciones del sistema de capitalización individual	148.89	0.00
1103.00	8251	K00161000	010304020201250102	1414	8 D Aportaciones del sistema de capitalización individual	148.89	0.00
1104.00	8241	K00161000	010304020201250102	1414	8 D Aportaciones del sistema de capitalización individual	0.00	148.89
1105.00	8271	K00161000	010304020201250102	1414	8 D Aportaciones del sistema de capitalización individual	148.89	0.00
1106.00	8251	K00161000	010304020201250102	1414	8 D Aportaciones del sistema de capitalización individual	0.00	148.89
1107.00	8241	K00161000	010304020201250102	1415	8 D Aportaciones para financiar los gastos generales de administración del ISSE	70.42	0.00
1108.00	8221	K00161000	010304020201250102	1415	8 D Aportaciones para financiar los gastos generales de administración del ISSE	0.00	70.42
1109.00	5100	K00161000	010304020201250102	1415	8 D Aportaciones para financiar los gastos generales de administración del ISSE	70.42	0.00
1110.00	8251	K00161000	010304020201250102	1415	8 D Aportaciones para financiar los gastos generales de administración del ISSE	70.42	0.00
1111.00	8241	K00161000	010304020201250102	1415	8 D Aportaciones para financiar los gastos generales de administración del ISSE	0.00	70.42
1112.00	8271	K00161000	010304020201250102	1415	8 D Aportaciones para financiar los gastos generales de administración del ISSE	70.42	0.00
1113.00	8251	K00161000	010304020201250102	1415	8 D Aportaciones para financiar los gastos generales de administración del ISSE	0.00	70.42
1114.00	8241	K00161000	010304020201250102	1416	8 D Aportaciones para riesgo de trabajo	332.23	0.00
1115.00	8221	K00161000	010304020201250102	1416	8 D Aportaciones para riesgo de trabajo	0.00	332.23
1116.00	5100	K00161000	010304020201250102	1416	8 D Aportaciones para riesgo de trabajo	332.23	0.00
1117.00	8251	K00161000	010304020201250102	1416	8 D Aportaciones para riesgo de trabajo	332.23	0.00
1118.00	8241	K00161000	010304020201250102	1416	8 D Aportaciones para riesgo de trabajo	0.00	332.23
1119.00	8271	K00161000	010304020201250102	1416	8 D Aportaciones para riesgo de trabajo	332.23	0.00
1120.00	8251	K00161000	010304020201250102	1416	8 D Aportaciones para riesgo de trabajo	0.00	332.23
1121.00	8241	K00162000	010304020204250102	1412	8 D Aportaciones de servicio de salud	729.65	0.00
1122.00	8221	K00162000	010304020204250102	1412	8 D Aportaciones de servicio de salud	0.00	729.65
1123.00	5100	K00162000	010304020204250102	1412	8 D Aportaciones de servicio de salud	729.65	0.00
1124.00	8251	K00162000	010304020204250102	1412	8 D Aportaciones de servicio de salud	729.65	0.00
1125.00	8241	K00162000	010304020204250102	1412	8 D Aportaciones de servicio de salud	0.00	729.65
1126.00	8271	K00162000	010304020204250102	1412	8 D Aportaciones de servicio de salud	729.65	0.00
1127.00	8251	K00162000	010304020204250102	1412	8 D Aportaciones de servicio de salud	0.00	729.65



1. APORTACIONES DE TEPETLAOXTOC

31 ENE 2020

125

POLIZAS DE DIARIO

OPERADO

TEPETLAOXTOC 0090

ENERO DE 2020

1128.00	8241	K00162000	010304020204250102	1413	8 D Aportaciones al sistema solidario de reparto	541.40	0.00
1129.00	8221	K00162000	010304020204250102	1413	8 D Aportaciones al sistema solidario de reparto	0.00	541.40
1130.00	5100	K00162000	010304020204250102	1413	8 D Aportaciones al sistema solidario de reparto	541.40	0.00
1131.00	8251	K00162000	010304020204250102	1413	8 D Aportaciones al sistema solidario de reparto	541.40	0.00
1132.00	8241	K00162000	010304020204250102	1413	8 D Aportaciones al sistema solidario de reparto	0.00	541.40
1133.00	8271	K00162000	010304020204250102	1413	8 D Aportaciones al sistema solidario de reparto	541.40	0.00
1134.00	8251	K00162000	010304020204250102	1413	8 D Aportaciones al sistema solidario de reparto	0.00	541.40
1135.00	8241	K00162000	010304020204250102	1414	8 D Aportaciones del sistema de capitalización individual	134.99	0.00
1136.00	8221	K00162000	010304020204250102	1414	8 D Aportaciones del sistema de capitalización individual	0.00	134.99
1137.00	5100	K00162000	010304020204250102	1414	8 D Aportaciones del sistema de capitalización individual	134.99	0.00
1138.00	8251	K00162000	010304020204250102	1414	8 D Aportaciones del sistema de capitalización individual	134.99	0.00
1139.00	8241	K00162000	010304020204250102	1414	8 D Aportaciones del sistema de capitalización individual	0.00	134.99
1140.00	8271	K00162000	010304020204250102	1414	8 D Aportaciones del sistema de capitalización individual	134.99	0.00
1141.00	8251	K00162000	010304020204250102	1414	8 D Aportaciones del sistema de capitalización individual	0.00	134.99
1142.00	8241	K00162000	010304020204250102	1415	8 D Aportaciones para financiar los gastos generales de administración del ISSE	63.84	0.00
1143.00	8221	K00162000	010304020204250102	1415	8 D Aportaciones para financiar los gastos generales de administración del ISSE	0.00	63.84
1144.00	5100	K00162000	010304020204250102	1415	8 D Aportaciones para financiar los gastos generales de administración del ISSE	63.84	0.00
1145.00	8251	K00162000	010304020204250102	1415	8 D Aportaciones para financiar los gastos generales de administración del ISSE	63.84	0.00
1146.00	8241	K00162000	010304020204250102	1415	8 D Aportaciones para financiar los gastos generales de administración del ISSE	0.00	63.84
1147.00	8271	K00162000	010304020204250102	1415	8 D Aportaciones para financiar los gastos generales de administración del ISSE	63.84	0.00
1148.00	8251	K00162000	010304020204250102	1415	8 D Aportaciones para financiar los gastos generales de administración del ISSE	0.00	63.84
1149.00	8241	K00162000	010304020204250102	1416	8 D Aportaciones para riesgo de trabajo	301.21	0.00
1150.00	8221	K00162000	010304020204250102	1416	8 D Aportaciones para riesgo de trabajo	0.00	301.21
1151.00	5100	K00162000	010304020204250102	1416	8 D Aportaciones para riesgo de trabajo	301.21	0.00
1152.00	8251	K00162000	010304020204250102	1416	8 D Aportaciones para riesgo de trabajo	301.21	0.00
1153.00	8241	K00162000	010304020204250102	1416	8 D Aportaciones para riesgo de trabajo	0.00	301.21
1154.00	8271	K00162000	010304020204250102	1416	8 D Aportaciones para riesgo de trabajo	301.21	0.00
1155.00	8251	K00162000	010304020204250102	1416	8 D Aportaciones para riesgo de trabajo	0.00	301.21
1156.00	8241	L00115000	010502020101250102	1412	8 D Aportaciones de servicio de salud	3,058.74	0.00
1157.00	8221	L00115000	010502020101250102	1412	8 D Aportaciones de servicio de salud	0.00	3,058.74
1158.00	5100	L00115000	010502020101250102	1412	8 D Aportaciones de servicio de salud	3,058.74	0.00
1159.00	8251	L00115000	010502020101250102	1412	8 D Aportaciones de servicio de salud	3,058.74	0.00
1160.00	8241	L00115000	010502020101250102	1412	8 D Aportaciones de servicio de salud	0.00	3,058.74
1161.00	8271	L00115000	010502020101250102	1412	8 D Aportaciones de servicio de salud	3,058.74	0.00
1162.00	8251	L00115000	010502020101250102	1412	8 D Aportaciones de servicio de salud	0.00	3,058.74
1163.00	8241	L00115000	010502020101250102	1413	8 D Aportaciones al sistema solidario de reparto	2,269.58	0.00
1164.00	8221	L00115000	010502020101250102	1413	8 D Aportaciones al sistema solidario de reparto	0.00	2,269.58
1165.00	5100	L00115000	010502020101250102	1413	8 D Aportaciones al sistema solidario de reparto	2,269.58	0.00
1166.00	8251	L00115000	010502020101250102	1413	8 D Aportaciones al sistema solidario de reparto	2,269.58	0.00



AYUNTAMIENTO DE TEPETLAOXTOC

31 ENE 2020

126

OPERADO

POLIZAS DE DIARIO

TEPETLAOXTOC 0090

ENERO DE 2020

Importe	Cuenta	Clasificación	Concepto	Saldo	Debe	Haber
1167.00	8241	L00115000	010502020101250102	1413	8 D Aportaciones al sistema solidario de reparto	0.00 2,269.58
1168.00	8271	L00115000	010502020101250102	1413	8 D Aportaciones al sistema solidario de reparto	2,269.58 0.00
1169.00	8251	L00115000	010502020101250102	1413	8 D Aportaciones al sistema solidario de reparto	0.00 2,269.58
1170.00	8241	L00115000	010502020101250102	1414	8 D Aportaciones del sistema de capitalización individual	565.87 0.00
1171.00	8221	L00115000	010502020101250102	1414	8 D Aportaciones del sistema de capitalización individual	0.00 565.87
1172.00	5100	L00115000	010502020101250102	1414	8 D Aportaciones del sistema de capitalización individual	565.87 0.00
1173.00	8251	L00115000	010502020101250102	1414	8 D Aportaciones del sistema de capitalización individual	565.87 0.00
1174.00	8241	L00115000	010502020101250102	1414	8 D Aportaciones del sistema de capitalización individual	0.00 565.87
1175.00	8271	L00115000	010502020101250102	1414	8 D Aportaciones del sistema de capitalización individual	565.87 0.00
1176.00	8251	L00115000	010502020101250102	1414	8 D Aportaciones del sistema de capitalización individual	0.00 565.87
1177.00	8241	L00115000	010502020101250102	1415	8 D Aportaciones para financiar los gastos generales de administración del ISSE	267.63 0.00
1178.00	8221	L00115000	010502020101250102	1415	8 D Aportaciones para financiar los gastos generales de administración del ISSE	0.00 267.63
1179.00	5100	L00115000	010502020101250102	1415	8 D Aportaciones para financiar los gastos generales de administración del ISSE	267.63 0.00
1180.00	8251	L00115000	010502020101250102	1415	8 D Aportaciones para financiar los gastos generales de administración del ISSE	267.63 0.00
1181.00	8241	L00115000	010502020101250102	1415	8 D Aportaciones para financiar los gastos generales de administración del ISSE	0.00 267.63
1182.00	8271	L00115000	010502020101250102	1415	8 D Aportaciones para financiar los gastos generales de administración del ISSE	267.63 0.00
1183.00	8251	L00115000	010502020101250102	1415	8 D Aportaciones para financiar los gastos generales de administración del ISSE	0.00 267.63
1184.00	8241	L00115000	010502020101250102	1416	8 D Aportaciones para riesgo de trabajo	1,262.66 0.00
1185.00	8221	L00115000	010502020101250102	1416	8 D Aportaciones para riesgo de trabajo	0.00 1,262.66
1186.00	5100	L00115000	010502020101250102	1416	8 D Aportaciones para riesgo de trabajo	1,262.66 0.00
1187.00	8251	L00115000	010502020101250102	1416	8 D Aportaciones para riesgo de trabajo	1,262.66 0.00
1188.00	8241	L00115000	010502020101250102	1416	8 D Aportaciones para riesgo de trabajo	0.00 1,262.66
1189.00	8271	L00115000	010502020101250102	1416	8 D Aportaciones para riesgo de trabajo	1,262.66 0.00
1190.00	8251	L00115000	010502020101250102	1416	8 D Aportaciones para riesgo de trabajo	0.00 1,262.66
1191.00	8241	L00118000	010801020201250102	1412	8 D Aportaciones de servicio de salud	3,247.43 0.00
1192.00	8221	L00118000	010801020201250102	1412	8 D Aportaciones de servicio de salud	0.00 3,247.43
1193.00	5100	L00118000	010801020201250102	1412	8 D Aportaciones de servicio de salud	3,247.43 0.00
1194.00	8251	L00118000	010801020201250102	1412	8 D Aportaciones de servicio de salud	3,247.43 0.00
1195.00	8241	L00118000	010801020201250102	1412	8 D Aportaciones de servicio de salud	0.00 3,247.43
1196.00	8271	L00118000	010801020201250102	1412	8 D Aportaciones de servicio de salud	3,247.43 0.00
1197.00	8251	L00118000	010801020201250102	1412	8 D Aportaciones de servicio de salud	0.00 3,247.43
1198.00	8241	L00118000	010801020201250102	1413	8 D Aportaciones al sistema solidario de reparto	2,409.57 0.00
1199.00	8221	L00118000	010801020201250102	1413	8 D Aportaciones al sistema solidario de reparto	0.00 2,409.57
1200.00	5100	L00118000	010801020201250102	1413	8 D Aportaciones al sistema solidario de reparto	2,409.57 0.00
1201.00	8251	L00118000	010801020201250102	1413	8 D Aportaciones al sistema solidario de reparto	2,409.57 0.00
1202.00	8241	L00118000	010801020201250102	1413	8 D Aportaciones al sistema solidario de reparto	0.00 2,409.57
1203.00	8271	L00118000	010801020201250102	1413	8 D Aportaciones al sistema solidario de reparto	2,409.57 0.00
1204.00	8251	L00118000	010801020201250102	1413	8 D Aportaciones al sistema solidario de reparto	0.00 2,409.57
1205.00	8241	L00118000	010801020201250102	1414	8 D Aportaciones del sistema de capitalización individual	600.77 0.00



AYUNTAMIENTO DE TEPETLAOXTOC

31 ENE 2020

127

OPERADO

POLIZAS DE DIARIO

TEPETLAOXTOC 0090

ENERO DE 2020

IMPORTE	CÓDIGO	CLASIFICACION	CONCEPTO	CANTIDAD	DESCRIPCION	IMPORTE	IMPORTE
1206.00	8221	L00118000	010801020201250102	1414	8 D Aportaciones del sistema de capitalización individual	0.00	600.77
1207.00	5100	L00118000	010801020201250102	1414	8 D Aportaciones del sistema de capitalización individual	600.77	0.00
1208.00	8251	L00118000	010801020201250102	1414	8 D Aportaciones del sistema de capitalización individual	600.77	0.00
1209.00	8241	L00118000	010801020201250102	1414	8 D Aportaciones del sistema de capitalización individual	0.00	600.77
1210.00	8271	L00118000	010801020201250102	1414	8 D Aportaciones del sistema de capitalización individual	600.77	0.00
1211.00	8251	L00118000	010801020201250102	1414	8 D Aportaciones del sistema de capitalización individual	0.00	600.77
1212.00	8241	L00118000	010801020201250102	1415	8 D Aportaciones para financiar los gastos generales de administración del ISSE	284.15	0.00
1213.00	8221	L00118000	010801020201250102	1415	8 D Aportaciones para financiar los gastos generales de administración del ISSE	0.00	284.15
1214.00	5100	L00118000	010801020201250102	1415	8 D Aportaciones para financiar los gastos generales de administración del ISSE	284.15	0.00
1215.00	8251	L00118000	010801020201250102	1415	8 D Aportaciones para financiar los gastos generales de administración del ISSE	284.15	0.00
1216.00	8241	L00118000	010801020201250102	1415	8 D Aportaciones para financiar los gastos generales de administración del ISSE	0.00	284.15
1217.00	8271	L00118000	010801020201250102	1415	8 D Aportaciones para financiar los gastos generales de administración del ISSE	284.15	0.00
1218.00	8251	L00118000	010801020201250102	1415	8 D Aportaciones para financiar los gastos generales de administración del ISSE	0.00	284.15
1219.00	8241	L00118000	010801020201250102	1416	8 D Aportaciones para riesgo de trabajo	1,340.53	0.00
1220.00	8221	L00118000	010801020201250102	1416	8 D Aportaciones para riesgo de trabajo	0.00	1,340.53
1221.00	5100	L00118000	010801020201250102	1416	8 D Aportaciones para riesgo de trabajo	1,340.53	0.00
1222.00	8251	L00118000	010801020201250102	1416	8 D Aportaciones para riesgo de trabajo	1,340.53	0.00
1223.00	8241	L00118000	010801020201250102	1416	8 D Aportaciones para riesgo de trabajo	0.00	1,340.53
1224.00	8271	L00118000	010801020201250102	1416	8 D Aportaciones para riesgo de trabajo	1,340.53	0.00
1225.00	8251	L00118000	010801020201250102	1416	8 D Aportaciones para riesgo de trabajo	0.00	1,340.53
1226.00	8241	L00119000	010502020401250102	1412	8 D Aportaciones de servicio de salud	8,256.42	0.00
1227.00	8221	L00119000	010502020401250102	1412	8 D Aportaciones de servicio de salud	0.00	8,256.42
1228.00	5100	L00119000	010502020401250102	1412	8 D Aportaciones de servicio de salud	8,256.42	0.00
1229.00	8251	L00119000	010502020401250102	1412	8 D Aportaciones de servicio de salud	8,256.42	0.00
1230.00	8241	L00119000	010502020401250102	1412	8 D Aportaciones de servicio de salud	0.00	8,256.42
1231.00	8271	L00119000	010502020401250102	1412	8 D Aportaciones de servicio de salud	8,256.42	0.00
1232.00	8251	L00119000	010502020401250102	1412	8 D Aportaciones de servicio de salud	0.00	8,256.42
1233.00	8241	L00119000	010502020401250102	1413	8 D Aportaciones al sistema solidario de reparto	6,126.24	0.00
1234.00	8221	L00119000	010502020401250102	1413	8 D Aportaciones al sistema solidario de reparto	0.00	6,126.24
1235.00	5100	L00119000	010502020401250102	1413	8 D Aportaciones al sistema solidario de reparto	6,126.24	0.00
1236.00	8251	L00119000	010502020401250102	1413	8 D Aportaciones al sistema solidario de reparto	6,126.24	0.00
1237.00	8241	L00119000	010502020401250102	1413	8 D Aportaciones al sistema solidario de reparto	0.00	6,126.24
1238.00	8271	L00119000	010502020401250102	1413	8 D Aportaciones al sistema solidario de reparto	6,126.24	0.00
1239.00	8251	L00119000	010502020401250102	1413	8 D Aportaciones al sistema solidario de reparto	0.00	6,126.24
1240.00	8241	L00119000	010502020401250102	1414	8 D Aportaciones del sistema de capitalización individual	1,299.77	0.00
1241.00	8221	L00119000	010502020401250102	1414	8 D Aportaciones del sistema de capitalización individual	0.00	1,299.77
1242.00	5100	L00119000	010502020401250102	1414	8 D Aportaciones del sistema de capitalización individual	1,299.77	0.00
1243.00	8251	L00119000	010502020401250102	1414	8 D Aportaciones del sistema de capitalización individual	1,299.77	0.00
1244.00	8241	L00119000	010502020401250102	1414	8 D Aportaciones del sistema de capitalización individual	0.00	1,299.77



AYUNTAMIENTO DE TEPETLAOXTOC

31 ENE 2020

OPERADO

128

POLIZAS DE DIARIO

ENERO DE 2020

TEPETLAOXTOC 0090

1245.00	8271	L00119000	010502020401250102	1414	8 D Aportaciones del sistema de capitalización individual	1,299.77	0.00
1246.00	8251	L00119000	010502020401250102	1414	8 D Aportaciones del sistema de capitalización individual	0.00	1,299.77
1247.00	8241	L00119000	010502020401250102	1415	8 D Aportaciones para financiar los gastos generales de administración del ISSE	722.45	0.00
1248.00	8221	L00119000	010502020401250102	1415	8 D Aportaciones para financiar los gastos generales de administración del ISSE	0.00	722.45
1249.00	5100	L00119000	010502020401250102	1415	8 D Aportaciones para financiar los gastos generales de administración del ISSE	722.45	0.00
1250.00	8251	L00119000	010502020401250102	1415	8 D Aportaciones para financiar los gastos generales de administración del ISSE	722.45	0.00
1251.00	8241	L00119000	010502020401250102	1415	8 D Aportaciones para financiar los gastos generales de administración del ISSE	0.00	722.45
1252.00	8271	L00119000	010502020401250102	1415	8 D Aportaciones para financiar los gastos generales de administración del ISSE	722.45	0.00
1253.00	8251	L00119000	010502020401250102	1415	8 D Aportaciones para financiar los gastos generales de administración del ISSE	0.00	722.45
1254.00	8241	L00119000	010502020401250102	1416	8 D Aportaciones para riesgo de trabajo	3,408.23	0.00
1255.00	8221	L00119000	010502020401250102	1416	8 D Aportaciones para riesgo de trabajo	0.00	3,408.23
1256.00	5100	L00119000	010502020401250102	1416	8 D Aportaciones para riesgo de trabajo	3,408.23	0.00
1257.00	8251	L00119000	010502020401250102	1416	8 D Aportaciones para riesgo de trabajo	3,408.23	0.00
1258.00	8241	L00119000	010502020401250102	1416	8 D Aportaciones para riesgo de trabajo	0.00	3,408.23
1259.00	8271	L00119000	010502020401250102	1416	8 D Aportaciones para riesgo de trabajo	3,408.23	0.00
1260.00	8251	L00119000	010502020401250102	1416	8 D Aportaciones para riesgo de trabajo	0.00	3,408.23
1261.00	8241	L00121000	010502060201250102	1412	8 D Aportaciones de servicio de salud	1,740.77	0.00
1262.00	8221	L00121000	010502060201250102	1412	8 D Aportaciones de servicio de salud	0.00	1,740.77
1263.00	5100	L00121000	010502060201250102	1412	8 D Aportaciones de servicio de salud	1,740.77	0.00
1264.00	8251	L00121000	010502060201250102	1412	8 D Aportaciones de servicio de salud	1,740.77	0.00
1265.00	8241	L00121000	010502060201250102	1412	8 D Aportaciones de servicio de salud	0.00	1,740.77
1266.00	8271	L00121000	010502060201250102	1412	8 D Aportaciones de servicio de salud	1,740.77	0.00
1267.00	8251	L00121000	010502060201250102	1412	8 D Aportaciones de servicio de salud	0.00	1,740.77
1268.00	8241	L00121000	010502060201250102	1413	8 D Aportaciones al sistema solidario de reparto	1,291.65	0.00
1269.00	8221	L00121000	010502060201250102	1413	8 D Aportaciones al sistema solidario de reparto	0.00	1,291.65
1270.00	5100	L00121000	010502060201250102	1413	8 D Aportaciones al sistema solidario de reparto	1,291.65	0.00
1271.00	8251	L00121000	010502060201250102	1413	8 D Aportaciones al sistema solidario de reparto	1,291.65	0.00
1272.00	8241	L00121000	010502060201250102	1413	8 D Aportaciones al sistema solidario de reparto	0.00	1,291.65
1273.00	8271	L00121000	010502060201250102	1413	8 D Aportaciones al sistema solidario de reparto	1,291.65	0.00
1274.00	8251	L00121000	010502060201250102	1413	8 D Aportaciones al sistema solidario de reparto	0.00	1,291.65
1275.00	8241	L00121000	010502060201250102	1414	8 D Aportaciones del sistema de capitalización individual	242.35	0.00
1276.00	8221	L00121000	010502060201250102	1414	8 D Aportaciones del sistema de capitalización individual	0.00	242.35
1277.00	5100	L00121000	010502060201250102	1414	8 D Aportaciones del sistema de capitalización individual	242.35	0.00
1278.00	8251	L00121000	010502060201250102	1414	8 D Aportaciones del sistema de capitalización individual	242.35	0.00
1279.00	8241	L00121000	010502060201250102	1414	8 D Aportaciones del sistema de capitalización individual	0.00	242.35
1280.00	8271	L00121000	010502060201250102	1414	8 D Aportaciones del sistema de capitalización individual	242.35	0.00
1281.00	8251	L00121000	010502060201250102	1414	8 D Aportaciones del sistema de capitalización individual	0.00	242.35
1282.00	8241	L00121000	010502060201250102	1415	8 D Aportaciones para financiar los gastos generales de administración del ISSE	152.31	0.00
1283.00	8221	L00121000	010502060201250102	1415	8 D Aportaciones para financiar los gastos generales de administración del ISSE	0.00	152.31



GOBIERNO DEL ESTADO DE TLAXCALA

31 ENE 2020

OPERADO

129

POLIZAS DE DIARIO

TEPETLAOXTOC 0090

ENERO DE 2020

1284.00	5100	L00121000	010502060201250102	1415	8 D Aportaciones para financiar los gastos generales de administración del ISSE	152.31	0.00
1285.00	8251	L00121000	010502060201250102	1415	8 D Aportaciones para financiar los gastos generales de administración del ISSE	152.31	0.00
1286.00	8241	L00121000	010502060201250102	1415	8 D Aportaciones para financiar los gastos generales de administración del ISSE	0.00	152.31
1287.00	8271	L00121000	010502060201250102	1415	8 D Aportaciones para financiar los gastos generales de administración del ISSE	152.31	0.00
1288.00	8251	L00121000	010502060201250102	1415	8 D Aportaciones para financiar los gastos generales de administración del ISSE	0.00	152.31
1289.00	8241	L00121000	010502060201250102	1416	8 D Aportaciones para riesgo de trabajo	718.62	0.00
1290.00	8221	L00121000	010502060201250102	1416	8 D Aportaciones para riesgo de trabajo	0.00	718.62
1291.00	5100	L00121000	010502060201250102	1416	8 D Aportaciones para riesgo de trabajo	718.62	0.00
1292.00	8251	L00121000	010502060201250102	1416	8 D Aportaciones para riesgo de trabajo	718.62	0.00
1293.00	8241	L00121000	010502060201250102	1416	8 D Aportaciones para riesgo de trabajo	0.00	718.62
1294.00	8271	L00121000	010502060201250102	1416	8 D Aportaciones para riesgo de trabajo	718.62	0.00
1295.00	8251	L00121000	010502060201250102	1416	8 D Aportaciones para riesgo de trabajo	0.00	718.62
1296.00	8241	M00155000	010305010105250102	1412	8 D Aportaciones de servicio de salud	2,948.25	0.00
1297.00	8221	M00155000	010305010105250102	1412	8 D Aportaciones de servicio de salud	0.00	2,948.25
1298.00	5100	M00155000	010305010105250102	1412	8 D Aportaciones de servicio de salud	2,948.25	0.00
1299.00	8251	M00155000	010305010105250102	1412	8 D Aportaciones de servicio de salud	2,948.25	0.00
1300.00	8241	M00155000	010305010105250102	1412	8 D Aportaciones de servicio de salud	0.00	2,948.25
1301.00	8271	M00155000	010305010105250102	1412	8 D Aportaciones de servicio de salud	2,948.25	0.00
1302.00	8251	M00155000	010305010105250102	1412	8 D Aportaciones de servicio de salud	0.00	2,948.25
1303.00	8241	M00155000	010305010105250102	1413	8 D Aportaciones al sistema solidario de reparto	2,187.60	0.00
1304.00	8221	M00155000	010305010105250102	1413	8 D Aportaciones al sistema solidario de reparto	0.00	2,187.60
1305.00	5100	M00155000	010305010105250102	1413	8 D Aportaciones al sistema solidario de reparto	2,187.60	0.00
1306.00	8251	M00155000	010305010105250102	1413	8 D Aportaciones al sistema solidario de reparto	2,187.60	0.00
1307.00	8241	M00155000	010305010105250102	1413	8 D Aportaciones al sistema solidario de reparto	0.00	2,187.60
1308.00	8271	M00155000	010305010105250102	1413	8 D Aportaciones al sistema solidario de reparto	2,187.60	0.00
1309.00	8251	M00155000	010305010105250102	1413	8 D Aportaciones al sistema solidario de reparto	0.00	2,187.60
1310.00	8241	M00155000	010305010105250102	1414	8 D Aportaciones del sistema de capitalización individual	545.43	0.00
1311.00	8221	M00155000	010305010105250102	1414	8 D Aportaciones del sistema de capitalización individual	0.00	545.43
1312.00	5100	M00155000	010305010105250102	1414	8 D Aportaciones del sistema de capitalización individual	545.43	0.00
1313.00	8251	M00155000	010305010105250102	1414	8 D Aportaciones del sistema de capitalización individual	545.43	0.00
1314.00	8241	M00155000	010305010105250102	1414	8 D Aportaciones del sistema de capitalización individual	0.00	545.43
1315.00	8271	M00155000	010305010105250102	1414	8 D Aportaciones del sistema de capitalización individual	545.43	0.00
1316.00	8251	M00155000	010305010105250102	1414	8 D Aportaciones del sistema de capitalización individual	0.00	545.43
1317.00	8241	M00155000	010305010105250102	1415	8 D Aportaciones para financiar los gastos generales de administración del ISSE	257.97	0.00
1318.00	8221	M00155000	010305010105250102	1415	8 D Aportaciones para financiar los gastos generales de administración del ISSE	0.00	257.97
1319.00	5100	M00155000	010305010105250102	1415	8 D Aportaciones para financiar los gastos generales de administración del ISSE	257.97	0.00
1320.00	8251	M00155000	010305010105250102	1415	8 D Aportaciones para financiar los gastos generales de administración del ISSE	257.97	0.00
1321.00	8241	M00155000	010305010105250102	1415	8 D Aportaciones para financiar los gastos generales de administración del ISSE	0.00	257.97
1322.00	8271	M00155000	010305010105250102	1415	8 D Aportaciones para financiar los gastos generales de administración del ISSE	257.97	0.00



31 ENE 2020

OPERADO

POLIZAS DE DIARIO

TEPETLAOXTOC 0090

ENERO DE 2020

1323.00	8251	M00155000	010305010105250102	1415	8 D Aportaciones para financiar los gastos generales de administración del ISSE	0.00	257.97
1324.00	8241	M00155000	010305010105250102	1416	8 D Aportaciones para riesgo de trabajo	1,217.04	0.00
1325.00	8221	M00155000	010305010105250102	1416	8 D Aportaciones para riesgo de trabajo	0.00	1,217.04
1326.00	5100	M00155000	010305010105250102	1416	8 D Aportaciones para riesgo de trabajo	1,217.04	0.00
1327.00	8251	M00155000	010305010105250102	1416	8 D Aportaciones para riesgo de trabajo	1,217.04	0.00
1328.00	8241	M00155000	010305010105250102	1416	8 D Aportaciones para riesgo de trabajo	0.00	1,217.04
1329.00	8271	M00155000	010305010105250102	1416	8 D Aportaciones para riesgo de trabajo	1,217.04	0.00
1330.00	8251	M00155000	010305010105250102	1416	8 D Aportaciones para riesgo de trabajo	0.00	1,217.04
1331.00	8241	N00140000	030102010301250102	1412	8 D Aportaciones de servicio de salud	1,535.51	0.00
1332.00	8221	N00140000	030102010301250102	1412	8 D Aportaciones de servicio de salud	0.00	1,535.51
1333.00	5100	N00140000	030102010301250102	1412	8 D Aportaciones de servicio de salud	1,535.51	0.00
1334.00	8251	N00140000	030102010301250102	1412	8 D Aportaciones de servicio de salud	1,535.51	0.00
1335.00	8241	N00140000	030102010301250102	1412	8 D Aportaciones de servicio de salud	0.00	1,535.51
1336.00	8271	N00140000	030102010301250102	1412	8 D Aportaciones de servicio de salud	1,535.51	0.00
1337.00	8251	N00140000	030102010301250102	1412	8 D Aportaciones de servicio de salud	0.00	1,535.51
1338.00	8241	N00140000	030102010301250102	1413	8 D Aportaciones al sistema solidario de reparto	1,139.35	0.00
1339.00	8221	N00140000	030102010301250102	1413	8 D Aportaciones al sistema solidario de reparto	0.00	1,139.35
1340.00	5100	N00140000	030102010301250102	1413	8 D Aportaciones al sistema solidario de reparto	1,139.35	0.00
1341.00	8251	N00140000	030102010301250102	1413	8 D Aportaciones al sistema solidario de reparto	1,139.35	0.00
1342.00	8241	N00140000	030102010301250102	1413	8 D Aportaciones al sistema solidario de reparto	0.00	1,139.35
1343.00	8271	N00140000	030102010301250102	1413	8 D Aportaciones al sistema solidario de reparto	1,139.35	0.00
1344.00	8251	N00140000	030102010301250102	1413	8 D Aportaciones al sistema solidario de reparto	0.00	1,139.35
1345.00	8241	N00140000	030102010301250102	1414	8 D Aportaciones del sistema de capitalización individual	284.07	0.00
1346.00	8221	N00140000	030102010301250102	1414	8 D Aportaciones del sistema de capitalización individual	0.00	284.07
1347.00	5100	N00140000	030102010301250102	1414	8 D Aportaciones del sistema de capitalización individual	284.07	0.00
1348.00	8251	N00140000	030102010301250102	1414	8 D Aportaciones del sistema de capitalización individual	284.07	0.00
1349.00	8241	N00140000	030102010301250102	1414	8 D Aportaciones del sistema de capitalización individual	0.00	284.07
1350.00	8271	N00140000	030102010301250102	1414	8 D Aportaciones del sistema de capitalización individual	284.07	0.00
1351.00	8251	N00140000	030102010301250102	1414	8 D Aportaciones del sistema de capitalización individual	0.00	284.07
1352.00	8241	N00140000	030102010301250102	1415	8 D Aportaciones para financiar los gastos generales de administración del ISSE	134.36	0.00
1353.00	8221	N00140000	030102010301250102	1415	8 D Aportaciones para financiar los gastos generales de administración del ISSE	0.00	134.36
1354.00	5100	N00140000	030102010301250102	1415	8 D Aportaciones para financiar los gastos generales de administración del ISSE	134.36	0.00
1355.00	8251	N00140000	030102010301250102	1415	8 D Aportaciones para financiar los gastos generales de administración del ISSE	134.36	0.00
1356.00	8241	N00140000	030102010301250102	1415	8 D Aportaciones para financiar los gastos generales de administración del ISSE	0.00	134.36
1357.00	8271	N00140000	030102010301250102	1415	8 D Aportaciones para financiar los gastos generales de administración del ISSE	134.36	0.00
1358.00	8251	N00140000	030102010301250102	1415	8 D Aportaciones para financiar los gastos generales de administración del ISSE	0.00	134.36
1359.00	8241	N00140000	030102010301250102	1416	8 D Aportaciones para riesgo de trabajo	633.87	0.00
1360.00	8221	N00140000	030102010301250102	1416	8 D Aportaciones para riesgo de trabajo	0.00	633.87
1361.00	5100	N00140000	030102010301250102	1416	8 D Aportaciones para riesgo de trabajo	633.87	0.00



ADMINISTRACION DE TEPETLAOXTOC
 31 ENE 2020
 OPERADOR

131

POLIZAS DE DIARIO

TEPETLAOXTOC 0090

ENERO DE 2020

Importe	Cuenta	Clave	Fecha	Concepto	Importe	Importe
1362.00	8251	N00140000	030102010301250102	1416	8 D Aportaciones para riesgo de trabajo	633.87 0.00
1363.00	8241	N00140000	030102010301250102	1416	8 D Aportaciones para riesgo de trabajo	0.00 633.87
1364.00	8271	N00140000	030102010301250102	1416	8 D Aportaciones para riesgo de trabajo	633.87 0.00
1365.00	8251	N00140000	030102010301250102	1416	8 D Aportaciones para riesgo de trabajo	0.00 633.87
1366.00	8241	N01130000	030201020201250102	1412	8 D Aportaciones de servicio de salud	1,164.36 0.00
1367.00	8221	N01130000	030201020201250102	1412	8 D Aportaciones de servicio de salud	0.00 1,164.36
1368.00	5100	N01130000	030201020201250102	1412	8 D Aportaciones de servicio de salud	1,164.36 0.00
1369.00	8251	N01130000	030201020201250102	1412	8 D Aportaciones de servicio de salud	1,164.36 0.00
1370.00	8241	N01130000	030201020201250102	1412	8 D Aportaciones de servicio de salud	0.00 1,164.36
1371.00	8271	N01130000	030201020201250102	1412	8 D Aportaciones de servicio de salud	1,164.36 0.00
1372.00	8251	N01130000	030201020201250102	1412	8 D Aportaciones de servicio de salud	0.00 1,164.36
1373.00	8241	N01130000	030201020201250102	1413	8 D Aportaciones al sistema solidario de reparto	863.95 0.00
1374.00	8221	N01130000	030201020201250102	1413	8 D Aportaciones al sistema solidario de reparto	0.00 863.95
1375.00	5100	N01130000	030201020201250102	1413	8 D Aportaciones al sistema solidario de reparto	863.95 0.00
1376.00	8251	N01130000	030201020201250102	1413	8 D Aportaciones al sistema solidario de reparto	863.95 0.00
1377.00	8241	N01130000	030201020201250102	1413	8 D Aportaciones al sistema solidario de reparto	0.00 863.95
1378.00	8271	N01130000	030201020201250102	1413	8 D Aportaciones al sistema solidario de reparto	863.95 0.00
1379.00	8251	N01130000	030201020201250102	1413	8 D Aportaciones al sistema solidario de reparto	0.00 863.95
1380.00	8241	N01130000	030201020201250102	1414	8 D Aportaciones del sistema de capitalización individual	215.40 0.00
1381.00	8221	N01130000	030201020201250102	1414	8 D Aportaciones del sistema de capitalización individual	0.00 215.40
1382.00	5100	N01130000	030201020201250102	1414	8 D Aportaciones del sistema de capitalización individual	215.40 0.00
1383.00	8251	N01130000	030201020201250102	1414	8 D Aportaciones del sistema de capitalización individual	215.40 0.00
1384.00	8241	N01130000	030201020201250102	1414	8 D Aportaciones del sistema de capitalización individual	0.00 215.40
1385.00	8271	N01130000	030201020201250102	1414	8 D Aportaciones del sistema de capitalización individual	215.40 0.00
1386.00	8251	N01130000	030201020201250102	1414	8 D Aportaciones del sistema de capitalización individual	0.00 215.40
1387.00	8241	N01130000	030201020201250102	1415	8 D Aportaciones para financiar los gastos generales de administración del ISSE	101.88 0.00
1388.00	8221	N01130000	030201020201250102	1415	8 D Aportaciones para financiar los gastos generales de administración del ISSE	0.00 101.88
1389.00	5100	N01130000	030201020201250102	1415	8 D Aportaciones para financiar los gastos generales de administración del ISSE	101.88 0.00
1390.00	8251	N01130000	030201020201250102	1415	8 D Aportaciones para financiar los gastos generales de administración del ISSE	101.88 0.00
1391.00	8241	N01130000	030201020201250102	1415	8 D Aportaciones para financiar los gastos generales de administración del ISSE	0.00 101.88
1392.00	8271	N01130000	030201020201250102	1415	8 D Aportaciones para financiar los gastos generales de administración del ISSE	101.88 0.00
1393.00	8251	N01130000	030201020201250102	1415	8 D Aportaciones para financiar los gastos generales de administración del ISSE	0.00 101.88
1394.00	8241	N01130000	030201020201250102	1416	8 D Aportaciones para riesgo de trabajo	480.64 0.00
1395.00	8221	N01130000	030201020201250102	1416	8 D Aportaciones para riesgo de trabajo	0.00 480.64
1396.00	5100	N01130000	030201020201250102	1416	8 D Aportaciones para riesgo de trabajo	480.64 0.00
1397.00	8251	N01130000	030201020201250102	1416	8 D Aportaciones para riesgo de trabajo	480.64 0.00
1398.00	8241	N01130000	030201020201250102	1416	8 D Aportaciones para riesgo de trabajo	0.00 480.64
1399.00	8271	N01130000	030201020201250102	1416	8 D Aportaciones para riesgo de trabajo	480.64 0.00
1400.00	8251	N01130000	030201020201250102	1416	8 D Aportaciones para riesgo de trabajo	0.00 480.64



ADMINISTRACION DE TRIBUTOS
A. ADMINISTRACION DE TRIBUTOS

132

31 ENE 2020

OPERADO

POLIZAS DE DIARIO

TEPETLAOXTOC 0090

ENERO DE 2020

IMPORTE	CODIGO	CONCEPTO	CODIGO	DESCRIPCION	IMPORTE	IMPORTE	
1401.00	8241	Q00104000	010701010101250102	1412	8 D Aportaciones de servicio de salud	25,176.91	0.00
1402.00	8221	Q00104000	010701010101250102	1412	8 D Aportaciones de servicio de salud	0.00	25,176.91
1403.00	5100	Q00104000	010701010101250102	1412	8 D Aportaciones de servicio de salud	25,176.91	0.00
1404.00	8251	Q00104000	010701010101250102	1412	8 D Aportaciones de servicio de salud	25,176.91	0.00
1405.00	8241	Q00104000	010701010101250102	1412	8 D Aportaciones de servicio de salud	0.00	25,176.91
1406.00	8271	Q00104000	010701010101250102	1412	8 D Aportaciones de servicio de salud	25,176.91	0.00
1407.00	8251	Q00104000	010701010101250102	1412	8 D Aportaciones de servicio de salud	0.00	25,176.91
1408.00	8241	Q00104000	010701010101250102	1413	8 D Aportaciones al sistema solidario de reparto	18,681.30	0.00
1409.00	8221	Q00104000	010701010101250102	1413	8 D Aportaciones al sistema solidario de reparto	0.00	18,681.30
1410.00	5100	Q00104000	010701010101250102	1413	8 D Aportaciones al sistema solidario de reparto	18,681.30	0.00
1411.00	8251	Q00104000	010701010101250102	1413	8 D Aportaciones al sistema solidario de reparto	18,681.30	0.00
1412.00	8241	Q00104000	010701010101250102	1413	8 D Aportaciones al sistema solidario de reparto	0.00	18,681.30
1413.00	8271	Q00104000	010701010101250102	1413	8 D Aportaciones al sistema solidario de reparto	18,681.30	0.00
1414.00	8251	Q00104000	010701010101250102	1413	8 D Aportaciones al sistema solidario de reparto	0.00	18,681.30
1415.00	8241	Q00104000	010701010101250102	1414	8 D Aportaciones del sistema de capitalización individual	4,347.89	0.00
1416.00	8221	Q00104000	010701010101250102	1414	8 D Aportaciones del sistema de capitalización individual	0.00	4,347.89
1417.00	5100	Q00104000	010701010101250102	1414	8 D Aportaciones del sistema de capitalización individual	4,347.89	0.00
1418.00	8251	Q00104000	010701010101250102	1414	8 D Aportaciones del sistema de capitalización individual	4,347.89	0.00
1419.00	8241	Q00104000	010701010101250102	1414	8 D Aportaciones del sistema de capitalización individual	0.00	4,347.89
1420.00	8271	Q00104000	010701010101250102	1414	8 D Aportaciones del sistema de capitalización individual	4,347.89	0.00
1421.00	8251	Q00104000	010701010101250102	1414	8 D Aportaciones del sistema de capitalización individual	0.00	4,347.89
1422.00	8241	Q00104000	010701010101250102	1415	8 D Aportaciones para financiar los gastos generales de administración del ISSE	2,203.08	0.00
1423.00	8221	Q00104000	010701010101250102	1415	8 D Aportaciones para financiar los gastos generales de administración del ISSE	0.00	2,203.08
1424.00	5100	Q00104000	010701010101250102	1415	8 D Aportaciones para financiar los gastos generales de administración del ISSE	2,203.08	0.00
1425.00	8251	Q00104000	010701010101250102	1415	8 D Aportaciones para financiar los gastos generales de administración del ISSE	2,203.08	0.00
1426.00	8241	Q00104000	010701010101250102	1415	8 D Aportaciones para financiar los gastos generales de administración del ISSE	0.00	2,203.08
1427.00	8271	Q00104000	010701010101250102	1415	8 D Aportaciones para financiar los gastos generales de administración del ISSE	2,203.08	0.00
1428.00	8251	Q00104000	010701010101250102	1415	8 D Aportaciones para financiar los gastos generales de administración del ISSE	0.00	2,203.08
1429.00	8241	Q00104000	010701010101250102	1416	8 D Aportaciones para riesgo de trabajo	10,392.84	0.00
1430.00	8221	Q00104000	010701010101250102	1416	8 D Aportaciones para riesgo de trabajo	0.00	10,392.84
1431.00	5100	Q00104000	010701010101250102	1416	8 D Aportaciones para riesgo de trabajo	10,392.84	0.00
1432.00	8251	Q00104000	010701010101250102	1416	8 D Aportaciones para riesgo de trabajo	10,392.84	0.00
1433.00	8241	Q00104000	010701010101250102	1416	8 D Aportaciones para riesgo de trabajo	0.00	10,392.84
1434.00	8271	Q00104000	010701010101250102	1416	8 D Aportaciones para riesgo de trabajo	10,392.84	0.00
1435.00	8251	Q00104000	010701010101250102	1416	8 D Aportaciones para riesgo de trabajo	0.00	10,392.84
1436.00	8241	Q00105000	010702010303250102	1412	8 D Aportaciones de servicio de salud	10,871.96	0.00
1437.00	8221	Q00105000	010702010303250102	1412	8 D Aportaciones de servicio de salud	0.00	10,871.96
1438.00	5100	Q00105000	010702010303250102	1412	8 D Aportaciones de servicio de salud	10,871.96	0.00
1439.00	8251	Q00105000	010702010303250102	1412	8 D Aportaciones de servicio de salud	10,871.96	0.00



A. AYUNTAMIENTO DE TEPETLAOXTOC

31 ENE 2020

133

OPORTUNO

POLIZAS DE DIARIO

TEPETLAOXTOC 0090

ENERO DE 2020

1440.00	8241	Q00105000	010702010303250102	1412	8 D Aportaciones de servicio de salud	0.00	10,871.96
1441.00	8271	Q00105000	010702010303250102	1412	8 D Aportaciones de servicio de salud	10,871.96	0.00
1442.00	8251	Q00105000	010702010303250102	1412	8 D Aportaciones de servicio de salud	0.00	10,871.96
1443.00	8241	Q00105000	010702010303250102	1413	8 D Aportaciones al sistema solidario de reparto	8,067.02	0.00
1444.00	8221	Q00105000	010702010303250102	1413	8 D Aportaciones al sistema solidario de reparto	0.00	8,067.02
1445.00	5100	Q00105000	010702010303250102	1413	8 D Aportaciones al sistema solidario de reparto	8,067.02	0.00
1446.00	8251	Q00105000	010702010303250102	1413	8 D Aportaciones al sistema solidario de reparto	8,067.02	0.00
1447.00	8241	Q00105000	010702010303250102	1413	8 D Aportaciones al sistema solidario de reparto	0.00	8,067.02
1448.00	8271	Q00105000	010702010303250102	1413	8 D Aportaciones al sistema solidario de reparto	8,067.02	0.00
1449.00	8251	Q00105000	010702010303250102	1413	8 D Aportaciones al sistema solidario de reparto	0.00	8,067.02
1450.00	8241	Q00105000	010702010303250102	1414	8 D Aportaciones del sistema de capitalización individual	1,924.40	0.00
1451.00	8221	Q00105000	010702010303250102	1414	8 D Aportaciones del sistema de capitalización individual	0.00	1,924.40
1452.00	5100	Q00105000	010702010303250102	1414	8 D Aportaciones del sistema de capitalización individual	1,924.40	0.00
1453.00	8251	Q00105000	010702010303250102	1414	8 D Aportaciones del sistema de capitalización individual	1,924.40	0.00
1454.00	8241	Q00105000	010702010303250102	1414	8 D Aportaciones del sistema de capitalización individual	0.00	1,924.40
1455.00	8271	Q00105000	010702010303250102	1414	8 D Aportaciones del sistema de capitalización individual	1,924.40	0.00
1456.00	8251	Q00105000	010702010303250102	1414	8 D Aportaciones del sistema de capitalización individual	0.00	1,924.40
1457.00	8241	Q00105000	010702010303250102	1415	8 D Aportaciones para financiar los gastos generales de administración del ISSE	951.27	0.00
1458.00	8221	Q00105000	010702010303250102	1415	8 D Aportaciones para financiar los gastos generales de administración del ISSE	0.00	951.27
1459.00	5100	Q00105000	010702010303250102	1415	8 D Aportaciones para financiar los gastos generales de administración del ISSE	951.27	0.00
1460.00	8251	Q00105000	010702010303250102	1415	8 D Aportaciones para financiar los gastos generales de administración del ISSE	951.27	0.00
1461.00	8241	Q00105000	010702010303250102	1415	8 D Aportaciones para financiar los gastos generales de administración del ISSE	0.00	951.27
1462.00	8271	Q00105000	010702010303250102	1415	8 D Aportaciones para financiar los gastos generales de administración del ISSE	951.27	0.00
1463.00	8251	Q00105000	010702010303250102	1415	8 D Aportaciones para financiar los gastos generales de administración del ISSE	0.00	951.27
1464.00	8241	Q00105000	010702010303250102	1416	8 D Aportaciones para riesgo de trabajo	4,487.99	0.00
1465.00	8221	Q00105000	010702010303250102	1416	8 D Aportaciones para riesgo de trabajo	0.00	4,487.99
1466.00	5100	Q00105000	010702010303250102	1416	8 D Aportaciones para riesgo de trabajo	4,487.99	0.00
1467.00	8251	Q00105000	010702010303250102	1416	8 D Aportaciones para riesgo de trabajo	4,487.99	0.00
1468.00	8241	Q00105000	010702010303250102	1416	8 D Aportaciones para riesgo de trabajo	0.00	4,487.99
1469.00	8271	Q00105000	010702010303250102	1416	8 D Aportaciones para riesgo de trabajo	4,487.99	0.00
1470.00	8251	Q00105000	010702010303250102	1416	8 D Aportaciones para riesgo de trabajo	0.00	4,487.99
1471.00	8241	Q00159000	010704010101250102	1412	8 D Aportaciones de servicio de salud	1,534.47	0.00
1472.00	8221	Q00159000	010704010101250102	1412	8 D Aportaciones de servicio de salud	0.00	1,534.47
1473.00	5100	Q00159000	010704010101250102	1412	8 D Aportaciones de servicio de salud	1,534.47	0.00
1474.00	8251	Q00159000	010704010101250102	1412	8 D Aportaciones de servicio de salud	1,534.47	0.00
1475.00	8241	Q00159000	010704010101250102	1412	8 D Aportaciones de servicio de salud	0.00	1,534.47
1476.00	8271	Q00159000	010704010101250102	1412	8 D Aportaciones de servicio de salud	1,534.47	0.00
1477.00	8251	Q00159000	010704010101250102	1412	8 D Aportaciones de servicio de salud	0.00	1,534.47
1478.00	8241	Q00159000	010704010101250102	1413	8 D Aportaciones al sistema solidario de reparto	1,138.58	0.00



MUNICIPIO DE TEPETLAOXTOC
I. Ayuntamiento de Tepetlaoxtoc

31 ENE 2020

134

9 DE 2020

POLIZAS DE DIARIO

TEPETLAOXTOC 0090

ENERO DE 2020

1479.00	8221	Q00159000	010704010101250102	1413	8 D Aportaciones al sistema solidario de reparto	0.00	1,138.58
1480.00	5100	Q00159000	010704010101250102	1413	8 D Aportaciones al sistema solidario de reparto	1,138.58	0.00
1481.00	8251	Q00159000	010704010101250102	1413	8 D Aportaciones al sistema solidario de reparto	1,138.58	0.00
1482.00	8241	Q00159000	010704010101250102	1413	8 D Aportaciones al sistema solidario de reparto	0.00	1,138.58
1483.00	8271	Q00159000	010704010101250102	1413	8 D Aportaciones al sistema solidario de reparto	1,138.58	0.00
1484.00	8251	Q00159000	010704010101250102	1413	8 D Aportaciones al sistema solidario de reparto	0.00	1,138.58
1485.00	8241	Q00159000	010704010101250102	1414	8 D Aportaciones del sistema de capitalización individual	283.88	0.00
1486.00	8221	Q00159000	010704010101250102	1414	8 D Aportaciones del sistema de capitalización individual	0.00	283.88
1487.00	5100	Q00159000	010704010101250102	1414	8 D Aportaciones del sistema de capitalización individual	283.88	0.00
1488.00	8251	Q00159000	010704010101250102	1414	8 D Aportaciones del sistema de capitalización individual	283.88	0.00
1489.00	8241	Q00159000	010704010101250102	1414	8 D Aportaciones del sistema de capitalización individual	0.00	283.88
1490.00	8271	Q00159000	010704010101250102	1414	8 D Aportaciones del sistema de capitalización individual	283.88	0.00
1491.00	8251	Q00159000	010704010101250102	1414	8 D Aportaciones del sistema de capitalización individual	0.00	283.88
1492.00	8241	Q00159000	010704010101250102	1415	8 D Aportaciones para financiar los gastos generales de administración del ISSE	134.26	0.00
1493.00	8221	Q00159000	010704010101250102	1415	8 D Aportaciones para financiar los gastos generales de administración del ISSE	0.00	134.26
1494.00	5100	Q00159000	010704010101250102	1415	8 D Aportaciones para financiar los gastos generales de administración del ISSE	134.26	0.00
1495.00	8251	Q00159000	010704010101250102	1415	8 D Aportaciones para financiar los gastos generales de administración del ISSE	134.26	0.00
1496.00	8241	Q00159000	010704010101250102	1415	8 D Aportaciones para financiar los gastos generales de administración del ISSE	0.00	134.26
1497.00	8271	Q00159000	010704010101250102	1416	8 D Aportaciones para financiar los gastos generales de administración del ISSE	134.26	0.00
1498.00	8251	Q00159000	010704010101250102	1415	8 D Aportaciones para financiar los gastos generales de administración del ISSE	0.00	134.26
1499.00	8241	Q00159000	010704010101250102	1416	8 D Aportaciones para riesgo de trabajo	633.44	0.00
1500.00	8221	Q00159000	010704010101250102	1416	8 D Aportaciones para riesgo de trabajo	0.00	633.44
1501.00	5100	Q00159000	010704010101250102	1416	8 D Aportaciones para riesgo de trabajo	633.44	0.00
1502.00	8251	Q00159000	010704010101250102	1416	8 D Aportaciones para riesgo de trabajo	633.44	0.00
1503.00	8241	Q00159000	010704010101250102	1416	8 D Aportaciones para riesgo de trabajo	0.00	633.44
1504.00	8271	Q00159000	010704010101250102	1416	8 D Aportaciones para riesgo de trabajo	633.44	0.00
1505.00	8251	Q00159000	010704010101250102	1416	8 D Aportaciones para riesgo de trabajo	0.00	633.44
1506.00	8241	Q00150000	020402010101250102	1412	8 D Aportaciones de servicio de salud	6,783.63	0.00
1507.00	8221	Q00150000	020402010101250102	1412	8 D Aportaciones de servicio de salud	0.00	6,783.63
1508.00	5100	Q00150000	020402010101250102	1412	8 D Aportaciones de servicio de salud	6,783.63	0.00
1509.00	8251	Q00150000	020402010101250102	1412	8 D Aportaciones de servicio de salud	6,783.63	0.00
1510.00	8241	Q00150000	020402010101250102	1412	8 D Aportaciones de servicio de salud	0.00	6,783.63
1511.00	8271	Q00150000	020402010101250102	1412	8 D Aportaciones de servicio de salud	6,783.63	0.00
1512.00	8251	Q00150000	020402010101250102	1412	8 D Aportaciones de servicio de salud	0.00	6,783.63
1513.00	8241	Q00150000	020402010101250102	1413	8 D Aportaciones al sistema solidario de reparto	5,033.43	0.00
1514.00	8221	Q00150000	020402010101250102	1413	8 D Aportaciones al sistema solidario de reparto	0.00	5,033.43
1515.00	5100	Q00150000	020402010101250102	1413	8 D Aportaciones al sistema solidario de reparto	5,033.43	0.00
1516.00	8251	Q00150000	020402010101250102	1413	8 D Aportaciones al sistema solidario de reparto	5,033.43	0.00
1517.00	8241	Q00150000	020402010101250102	1413	8 D Aportaciones al sistema solidario de reparto	0.00	5,033.43



AVANCE DE EJECUCION
AL 31 DE ENERO DE 2020

31 ENE 2020

OPERADO

135

POLIZAS DE DIARIO

TEPETLAOXTOC 0090

ENERO DE 2020

1518.00	8271	000150000	020402010101250102	1413		8 D Aportaciones al sistema solidario de reparto	5,033.43	0.00	
1519.00	8251	000150000	020402010101250102	1413		8 D Aportaciones al sistema solidario de reparto	0.00	5,033.43	
1520.00	8241	000150000	020402010101250102	1414		8 D Aportaciones del sistema de capitalización Individual	1,157.49	0.00	
1521.00	8221	000150000	020402010101250102	1414		8 D Aportaciones del sistema de capitalización individual	0.00	1,157.49	
1522.00	5100	000150000	020402010101250102	1414		8 D Aportaciones del sistema de capitalización individual	1,157.49	0.00	
1523.00	8251	000150000	020402010101250102	1414		8 D Aportaciones del sistema de capitalización Individual	1,157.49	0.00	
1524.00	8241	000150000	020402010101250102	1414		8 D Aportaciones del sistema de capitalización Individual	0.00	1,157.49	
1525.00	8271	000150000	020402010101250102	1414		8 D Aportaciones del sistema de capitalización individual	1,157.49	0.00	
1526.00	8251	000150000	020402010101250102	1414		8 D Aportaciones del sistema de capitalización Individual	0.00	1,157.49	
1527.00	8241	000150000	020402010101250102	1415		8 D Aportaciones para financiar los gastos generales de administración del ISSE	593.55	0.00	
1528.00	8221	000150000	020402010101250102	1415		8 D Aportaciones para financiar los gastos generales de administración del ISSE	0.00	593.55	
1529.00	5100	000150000	020402010101250102	1415		8 D Aportaciones para financiar los gastos generales de administración del ISSE	593.55	0.00	
1530.00	8251	000150000	020402010101250102	1415		8 D Aportaciones para financiar los gastos generales de administración del ISSE	593.55	0.00	
1531.00	8241	000150000	020402010101250102	1415		8 D Aportaciones para financiar los gastos generales de administración del ISSE	0.00	593.55	
1532.00	8271	000150000	020402010101250102	1415		8 D Aportaciones para financiar los gastos generales de administración del ISSE	593.55	0.00	
1533.00	8251	000150000	020402010101250102	1415		8 D Aportaciones para financiar los gastos generales de administración del ISSE	0.00	593.55	
1534.00	8241	000150000	020402010101250102	1416		8 D Aportaciones para riesgo de trabajo	2,800.27	0.00	
1535.00	8221	000150000	020402010101250102	1416		8 D Aportaciones para riesgo de trabajo	0.00	2,800.27	
1536.00	5100	000150000	020402010101250102	1416		8 D Aportaciones para riesgo de trabajo	2,800.27	0.00	
1537.00	8251	000150000	020402010101250102	1416		8 D Aportaciones para riesgo de trabajo	2,800.27	0.00	
1538.00	8241	000150000	020402010101250102	1416		8 D Aportaciones para riesgo de trabajo	0.00	2,800.27	
1539.00	8271	000150000	020402010101250102	1416		8 D Aportaciones para riesgo de trabajo	2,800.27	0.00	
1540.00	8251	000150000	020402010101250102	1416		8 D Aportaciones para riesgo de trabajo	0.00	2,800.27	
1541.00	2117	000000001	000000000000000001	0002	0016	8 D SISTEMA DE CAPITALIZACION 1.4% ADMON 2019-2021	21,170.36	0.00	
1542.00	2117	000000001	000000000000000001	0002	0020	8 D APORTACION VOLUNTARIA ADMON 2019-2021	761.34	0.00	
1543.00	2117	000000001	000000000000000001	0002	0014	8 D SERVICIO DE SALUD 4.825% ADMON 2019-2021	72,371.95	0.00	
1544.00	2117	000000001	000000000000000001	0002	0015	8 D SISTEMA SOLIDARIDAD 6.1% ADMON 2019-2021	95,452.70	0.00	
1545.00	2117	000000001	000000000000000001	0002	0021	8 D CREDITO AL CONSUMO ADMON 2019-2021	18,995.64	0.00	
1546.00	2117	000000001	000000000000000001	0002	0018	8 D PRESTAMO A MEDIANO PLAZO ADMON 2019-2021	3,863.23	0.00	
1547.00	1131	000000001	000000000000000001	0301		8 D ISSEMYM	0.00	591,465.75	
							TOTAL POLIZA	1,728,017.34	1,728,017.34

PAGO DE ISSEMYM DE LA PRIMERA QUINCENA DE ENERO 2020

ELABORÓ

C. JOSÉ ALFREDO GONZÁLEZ GUTIERREZ

REVISÓ

C. LEOBARRIOS DURAN



TESORERÍA

TESORERA MUNICIPAL

C.P. NOEMI MORALES ROBLES

136



GOBIERNO DEL
ESTADO DE MÉXICO

SECRETARÍA DE
FINANZAS



EDOMÉX
DECISIONES FIRMES,
RESULTADOS FUERTES.

CONSTANCIA DE LIQUIDACIÓN DE PARTICIPACIONES

H. AYUNTAMIENTO CONSTITUCIONAL DE:
TEPETLAOXTOC

90

PERÍODO DE PAGO
Enero de 2020

IMPORTE BRUTO
\$ 3,739,169.94

Fundamento

Artículo 6 de la Ley de Coordinación Fiscal y Artículos 219 Fracción I, II; 220; 221; 222; 223 y 224 del Código Financiero del Estado de México y Municipios.

Liquidación

Participaciones		Disminuciones	
R.E.P.(A1)	\$ 3,522,727.42	I.S.S.E.M.Y.M.	\$ 1,170,911.94
Fondo General de Participaciones	\$ 2,911,973.26	Instituto Hacendario	\$ 4,705.00
Fondo de Fomento Municipal	\$ 387,144.89	SUBTOTAL (B1)	\$ 1,175,616.94
Impto. Especial Sobre Prod. y Scrv.	\$ 50,913.93		
Impto. Sobre Automóviles Nuevos	\$ 47,363.52	Fideicomisos (por mandato del Municipio)	
Fondo de Compensación del Impto. Sobre Automóviles Nuevos	\$ 10,507.03	SUBTOTAL (B2)	\$ 0.00
Impto. Sobre Tenencia o Uso de Vehículos (Aducados de Tenencia Federal)	\$ 2.41		
Impto. Local Sobre Tenencia o Uso de Vehículos Automotores (Estatal)	\$ 95,362.10		
Impto. Sobre Adquisición de Vehículos Automotores Usados	\$ 2,523.34		
Impto. Sobre Loterías y Rifas	\$ 8,479.99		
Impto. a la Venta Final de Bebidas con Contenido Alcohólico	\$ 8,456.95		
	\$ 216,442.52		
OTRAS FUENTES (A2)			
Art. 4-A, Ley de Coordinación Fiscal (Impto. a Gasolinas)	\$ 143,911.72		
Fondo de Compensación Art. 4-A, Ley de Coordinación Fiscal (Impto. a Gasolinas)	\$ 22,575.53		
Fondo de Fiscalización y Recaudación	\$ 48,391.27		
Impuesto Sobre la Renta (ISR)	\$ 1,564.00		
Total (A = A1 + A2)	\$ 3,739,169.94	Total (B = B1 + B2)	\$ 1,175,616.94

IMPORTE NETO (A - B) \$ 2,563,553.00

Folio de Comprobante

PR - 81252

Folio Fiscal

1B714133-9DD5-4AB4-A127-AE91F71C931B

Tipo de Comprobante: I INGRESOS

Datos del Receptor			
RFC:	MTEB50101IW6	C.P.	56070
Nombre:	MUNICIPIO DE TEPETLAOXTOC		
Domicilio:	PALACIO MUNICIPAL, No. Ext. SN, No. Int. SN, CENTRO,		
Municipio:	Tepetlaoxtoc	Estado:	Estado de México

Lugar de expedición		Fecha y hora emisión	
50080 TOLUCA, MÉXICO		2020-01-31T17:47:20	
Régimen Fiscal		Fecha y hora certificación	
603	Personas Morales con Fines no Lucrativos	2020-01-31T17:48:26	

Datos de operación			
Referencia:	000013309302202026340242	Fecha de Pago	2020-01-31
Banco:	BANCOMER, S.A.	Autorización:	
Cuenta:		Participaciones Federales	
Cheque:		Uso del CFDI	
Moneda:	MXN	P01	
Importe:	\$ 1,170,911.94		

Clave Institución		Clave PRISMA	
33093		1000286	
Tipo de Relación		CFDI Relacionado	
No. Certificado Digital		No. Serie Certificado SAT	
0000100000405049634		0000100000404512308	

DETALLE DE PAGO

Periodo	Clave de Producto / Servicio	Número de Identificación	Cant	Clave de Unidad	Descripción	Valor Unitario	Importe	Base	Impuesto	Tipo Factor	Tipo Tasa	Importe
202001	93151500	1124350100006095	1	E49	APORTACION SCI OBLIGATORIO	\$ 27,975.15	\$ 27,975.15	\$ 27,975.15	002	Exento		
202001	93151500	1124100100006095	1	E49	APORTACION POR SERVICIOS DE SALUD	\$ 156,480.29	\$ 156,480.29	\$ 156,480.29	002	Exento		
202001	93151500	1124050100006095	1	E49	APORTACION POR FONDO SOLIDARIO DE REPARTO	\$ 116,108.13	\$ 116,108.13	\$ 116,108.13	002	Exento		
202001	93151500	1124150100006095	1	E49	APORTACION POR GASTOS DE ADMINISTRACION	\$ 13,692.01	\$ 13,692.01	\$ 13,692.01	002	Exento		
202001	93151500	1124200100006095	1	E49	APORTACION POR PRIMA BASICA	\$ 15,648.15	\$ 15,648.15	\$ 15,648.15	002	Exento		
202001	93151500	1124200300006095	1	E49	APORTACION POR PRIMA DE SINIESTRALIDAD	\$ 47,319.42	\$ 47,319.42	\$ 47,319.42	002	Exento		
202001	93151500	1124200400006095	1	E49	APORTACION POR PRIMA DE RIESGO NO CONTROLADO	\$ 1,627.38	\$ 1,627.38	\$ 1,627.38	002	Exento		
202001	93151500	1124250100006095	1	E49	CUOTA SCI OBLIGATORIO	\$ 21,170.36	\$ 21,170.36	\$ 21,170.36	002	Exento		
202001	93151500	1124300100006095	1	E49	CUOTA VOLUNTARIA S.C.I.	\$ 761.34	\$ 761.34	\$ 761.34	002	Exento		
202001	93151500	1124100100006095	1	E49	CUOTA POR SERVICIOS DE SALUD	\$ 72,371.95	\$ 72,371.95	\$ 72,371.95	002	Exento		
202001	93151500	1124050100006095	1	E49	CUOTA POR FONDO SOLIDARIO DE REPARTO	\$ 95,452.70	\$ 95,452.70	\$ 95,452.70	002	Exento		
202001	93151500	1124430100006095	1	E49	CREDITO AL CONSUMO	\$ 18,995.64	\$ 18,995.64	\$ 18,995.64	002	Exento		
202001	93151500	1124430100006095	1	E49	CRÉDITO MEDIANO PLAZO CONSUMO	\$ 3,863.23	\$ 3,863.23	\$ 3,863.23	002	Exento		
202002	93151500	1124350100006095	1	E49	APORTACION SCI OBLIGATORIO	\$ 28,225.52	\$ 28,225.52	\$ 28,225.52	002	Exento		
202002	93151500	1124100100006095	1	E49	APORTACION POR SERVICIOS DE SALUD	\$ 157,833.46	\$ 157,833.46	\$ 157,833.46	002	Exento		
202002	93151500	1124050100006095	1	E49	APORTACION POR FONDO SOLIDARIO DE REPARTO	\$ 117,112.20	\$ 117,112.20	\$ 117,112.20	002	Exento		
202002	93151500	1124150100006095	1	E49	APORTACION POR GASTOS DE ADMINISTRACION	\$ 13,810.41	\$ 13,810.41	\$ 13,810.41	002	Exento		
202002	93151500	1124200100006095	1	E49	APORTACION POR PRIMA BASICA	\$ 15,783.47	\$ 15,783.47	\$ 15,783.47	002	Exento		
202002	93151500	1124200300006095	1	E49	APORTACION POR PRIMA DE SINIESTRALIDAD	\$ 43,441.89	\$ 43,441.89	\$ 43,441.89	002	Exento		
202002	93151500	1124250100006095	1	E49	CUOTA SCI OBLIGATORIO	\$ 21,359.82	\$ 21,359.82	\$ 21,359.82	002	Exento		
202002	93151500	1124300100006095	1	E49	CUOTA VOLUNTARIA S.C.I.	\$ 761.34	\$ 761.34	\$ 761.34	002	Exento		
202002	93151500	1124100100006095	1	E49	CUOTA POR SERVICIOS DE SALUD	\$ 72,997.81	\$ 72,997.81	\$ 72,997.81	002	Exento		
202002	93151500	1124050100006095	1	E49	CUOTA POR FONDO SOLIDARIO DE REPARTO	\$ 96,278.12	\$ 96,278.12	\$ 96,278.12	002	Exento		
202002	93151500	1124430100006095	1	E49	CRÉDITO MEDIANO PLAZO CONSUMO	\$ 2,238.22	\$ 2,238.22	\$ 2,238.22	002	Exento		

31 ENE 2020

OPERADO

Folio de Comprobante
PR - 81252
Folio Fiscal
1B714133-9DD5-4AB4-A127-AE91F71C931B

Tipo de Comprobante: I INGRESOS

Datos del Receptor			
RFC:	MTE850101W6	C.P.	56070
Nombre:	MUNICIPIO DE TEPETLAOXTOC		
Domicilio:	PALACIO MUNICIPAL, No. Ext. SN, No. Int. SN, CENTRO,		
Municipio:	Tepetlaoxtoc	Estado:	Estado de México

Lugar de expedición		Fecha y hora emisión	
50080 TOLUCA, MÉXICO		2020-01-31T17:47:20	
Régimen Fiscal		Fecha y hora certificación	
603	Personas Morales con Fines no Lucrativos	2020-01-31T17:48:26	

Datos de operación			
Referencia:	000013309302202026340242	Fecha de Pago	2020-01-31
Banco:	BANCOMER, S.A.	Autorización:	
Cuenta:		Participaciones Federales	
Cheque:		Uso del CFDI	
Moneda:	MXN	P01	
Importe:	\$ 1,170,911.94		

Clave Institución		Clave PRISMA	
33093		1000286	
Tipo de Relación		CFDI Relacionado	
No. Certificado Digital		No. Serie Certificado SAT	
00001000000405049634		00001000000404512308	

DETALLE DE PAGO

Periodo	Clave de Producto / Servicio	Número de Identificación	Cant	Clave de Unidad	Descripción	Valor Unitario	Importe	Base	Impuesto	Tipo Factor	Tipo Tasa	Importe
202002	93151500	1124430100006095	1	E49	CREDITO AL CONSUMO	\$ 9,604.13	\$ 9,604.13	\$ 9,604.13	002	Exento		

Forma de pago: 03 - Transferencia electrónica de fondos.

Subtotal \$ 1,170,911.94

Método de pago: PUE Pago en una sola exhibición

Total de Impuestos Traslados
Total \$ 1,170,911.94



Cadena original del complemento de certificación digital del SAT
1.1 1B714133-9DD5-4AB4-A127-AE91F71C931B 2020-01-31T17:48:26 LE011122SC2 N5eTihYH8yxSCMoewrzGxSPKBLEUwoU+fp7itM6LxY4T1RhwMTR7znCKhXr4aGU5NCsB6MX6yp79MbpL/uBsO62AKmn6W+WK7hu157u btRt39zEAAZ37qv7cqxAJBiS1UdDbJCAH/EW2ksOpdbujKqNqzejq0QYzEkpXs+cYsUJWX1DLbwMre4J+WE2J9Zml711i+OdPOYJpUuqN+6zhESJZ6sFwy+ZITf08sCzPehVq6ZaZYP8Z26zYvE1kDgRPFbtAj7p4c8vwUvNRQ7GELADW82Wq2J1/HuZZE424LxKJjeGc5ocpXIOvguH+1VR4QbVeRC3PIHg== 00001000000404512308
Sello digital del CFDI
N5aTihYH8yxSCMoewrzGxSPKBLEUwoU+fp7itM6LxY4T1RhwMTR7znCKhXr4aGU5NCsB6MX6yp79MbpL/uBsO62AKmn6W+WK7hu157u btRt39zEAAZ37qv7cqxAJBiS1UdDbJCAH/EW2ksOpdbujKqNqzejq0QYzEkpXs+cYsUJWX1DLbwMre4J+WE2J9Zml711i+OdPOYJpUuqN+6zhESJZ6sFwy+ZITf08sCzPehVq6ZaZYP8Z26zYvE1kDgRPFbtAj7p4c8vwUvNRQ7GELADW82Wq2J1/HuZZE424LxKJjeGc5ocpXIOvguH+1VR4QbVeRC3PIHg==
Sello digital del SAT
ZQbW/PJ1YKgvS3Ywaj0fJnDaiZ73O2y/MRHj8FOiweL3reer89P 4S3XNhiSzbGAHO0y5nxu6Qicac8adQbWwQ+6JKI+Hd+27M9 KIRCSmqsmor8r42wd6TMBt+fWTcaobcAP+yIWHN1IS8xeVLo4+fe5OhVUfN4ypJwemiROzV3B37kZQMeUDErG1R1qJhEpnrv/MLsF-WztUz1qr7cf-vBdzlDbpXqyaX1wqDmU5fQfgEnuUJME16JCn8fAsmedX18Hk7/EmIJMxeOU1f587o8ta7KyXQVvWuQeUHPsS38WhI33MqV5DRVUwz4nrYxnLYhowd5adHoPrrzwREOUw==



GOBIERNO DEL ESTADO DE TLAXCALA
SECRETARÍA DE ECONOMÍA

139

31 ENE 2020
OPERADO

POLIZAS DE DIARIO

TEPETLAXTOC 0090

ENERO DE 2020

No. de Póliza: D 9 Status de la Póliza: CA Fecha de la Póliza: 31/01/2020
Número de Contrato: Capturó: super

REN	CTA	SCTA	SSCTA	SSSCTA	SSSSCTA	REF.	CONCEPTO	DEBE	HABER
1.00	8241	A00101000	010309040101250102	1412		9 D	Aportaciones de servicio de salud	2,715.99	0.00
2.00	8221	A00101000	010309040101250102	1412		9 D	Aportaciones de servicio de salud	0.00	2,715.99
3.00	5100	A00101000	010309040101250102	1412		9 D	Aportaciones de servicio de salud	2,715.99	0.00
4.00	8251	A00101000	010309040101250102	1412		9 D	Aportaciones de servicio de salud	2,715.99	0.00
5.00	8241	A00101000	010309040101250102	1412		9 D	Aportaciones de servicio de salud	0.00	2,715.99
6.00	8271	A00101000	010309040101250102	1412		9 D	Aportaciones de servicio de salud	2,715.99	0.00
7.00	8251	A00101000	010309040101250102	1412		9 D	Aportaciones de servicio de salud	0.00	2,715.99
8.00	8241	A00101000	010309040101250102	1413		9 D	Aportaciones al sistema solidario de reparto	2,015.26	0.00
9.00	8221	A00101000	010309040101250102	1413		9 D	Aportaciones al sistema solidario de reparto	0.00	2,015.26
10.00	5100	A00101000	010309040101250102	1413		9 D	Aportaciones al sistema solidario de reparto	2,015.26	0.00
11.00	8251	A00101000	010309040101250102	1413		9 D	Aportaciones al sistema solidario de reparto	2,015.26	0.00
12.00	8241	A00101000	010309040101250102	1413		9 D	Aportaciones al sistema solidario de reparto	0.00	2,015.26
13.00	8271	A00101000	010309040101250102	1413		9 D	Aportaciones al sistema solidario de reparto	2,015.26	0.00
14.00	8251	A00101000	010309040101250102	1413		9 D	Aportaciones al sistema solidario de reparto	0.00	2,015.26
15.00	8241	A00101000	010309040101250102	1414		9 D	Aportaciones del sistema de capitalización individual	502.46	0.00
16.00	8221	A00101000	010309040101250102	1414		9 D	Aportaciones del sistema de capitalización individual	0.00	502.46
17.00	5100	A00101000	010309040101250102	1414		9 D	Aportaciones del sistema de capitalización individual	502.46	0.00
18.00	8251	A00101000	010309040101250102	1414		9 D	Aportaciones del sistema de capitalización individual	502.46	0.00
19.00	8241	A00101000	010309040101250102	1414		9 D	Aportaciones del sistema de capitalización individual	0.00	502.46
20.00	8271	A00101000	010309040101250102	1414		9 D	Aportaciones del sistema de capitalización individual	502.46	0.00
21.00	8251	A00101000	010309040101250102	1414		9 D	Aportaciones del sistema de capitalización individual	0.00	502.46
22.00	8241	A00101000	010309040101250102	1415		9 D	Aportaciones para financiar los gastos generales de administración del ISSE	237.65	0.00
23.00	8221	A00101000	010309040101250102	1415		9 D	Aportaciones para financiar los gastos generales de administración del ISSE	0.00	237.65
24.00	5100	A00101000	010309040101250102	1415		9 D	Aportaciones para financiar los gastos generales de administración del ISSE	237.65	0.00
25.00	8251	A00101000	010309040101250102	1415		9 D	Aportaciones para financiar los gastos generales de administración del ISSE	237.65	0.00
26.00	8241	A00101000	010309040101250102	1415		9 D	Aportaciones para financiar los gastos generales de administración del ISSE	0.00	237.65
27.00	8271	A00101000	010309040101250102	1415		9 D	Aportaciones para financiar los gastos generales de administración del ISSE	237.65	0.00
28.00	8251	A00101000	010309040101250102	1415		9 D	Aportaciones para financiar los gastos generales de administración del ISSE	0.00	237.65
29.00	8241	A00101000	010309040101250102	1416		9 D	Aportaciones para riesgo de trabajo	1,121.16	0.00
30.00	8221	A00101000	010309040101250102	1416		9 D	Aportaciones para riesgo de trabajo	0.00	1,121.16
31.00	5100	A00101000	010309040101250102	1416		9 D	Aportaciones para riesgo de trabajo	1,121.16	0.00
32.00	8251	A00101000	010309040101250102	1416		9 D	Aportaciones para riesgo de trabajo	1,121.16	0.00
33.00	8241	A00101000	010309040101250102	1416		9 D	Aportaciones para riesgo de trabajo	0.00	1,121.16
34.00	8271	A00101000	010309040101250102	1416		9 D	Aportaciones para riesgo de trabajo	1,121.16	0.00
35.00	8251	A00101000	010309040101250102	1416		9 D	Aportaciones para riesgo de trabajo	0.00	1,121.16



GOBIERNO DEL ESTADO DE TEPIC

31 ENE 2020

140

OPERADO

POLIZAS DE DIARIO

TEPETLAOXTOC 0090

ENERO DE 2020

CONCEPTO	CANTIDAD	DEBITO	CREDITO	CLASIFICACION	DESCRIPCION	DEBITO	CREDITO
36.00	8241	A00120000	010502060102250102	1412	9 D Aportaciones de servicio de salud	1,129.29	0.00
37.00	8221	A00120000	010502060102250102	1412	9 D Aportaciones de servicio de salud	0.00	1,129.29
38.00	5100	A00120000	010502060102250102	1412	9 D Aportaciones de servicio de salud	1,129.29	0.00
39.00	8251	A00120000	010502060102250102	1412	9 D Aportaciones de servicio de salud	1,129.29	0.00
40.00	8241	A00120000	010502060102250102	1412	9 D Aportaciones de servicio de salud	0.00	1,129.29
41.00	8271	A00120000	010502060102250102	1412	9 D Aportaciones de servicio de salud	1,129.29	0.00
42.00	8251	A00120000	010502060102250102	1412	9 D Aportaciones de servicio de salud	0.00	1,129.29
43.00	8241	A00120000	010502060102250102	1413	9 D Aportaciones al sistema solidario de reparto	837.93	0.00
44.00	8221	A00120000	010502060102250102	1413	9 D Aportaciones al sistema solidario de reparto	0.00	837.93
45.00	5100	A00120000	010502060102250102	1413	9 D Aportaciones al sistema solidario de reparto	837.93	0.00
46.00	8251	A00120000	010502060102250102	1413	9 D Aportaciones al sistema solidario de reparto	837.93	0.00
47.00	8241	A00120000	010502060102250102	1413	9 D Aportaciones al sistema solidario de reparto	0.00	837.93
48.00	8271	A00120000	010502060102250102	1413	9 D Aportaciones al sistema solidario de reparto	837.93	0.00
49.00	8251	A00120000	010502060102250102	1413	9 D Aportaciones al sistema solidario de reparto	0.00	837.93
50.00	8241	A00120000	010502080102250102	1414	9 D Aportaciones del sistema de capitalización individual	208.92	0.00
51.00	8221	A00120000	010502080102250102	1414	9 D Aportaciones del sistema de capitalización individual	0.00	208.92
52.00	5100	A00120000	010502060102250102	1414	9 D Aportaciones del sistema de capitalización individual	208.92	0.00
53.00	8251	A00120000	010502060102250102	1414	9 D Aportaciones del sistema de capitalización individual	208.92	0.00
54.00	8241	A00120000	010502060102250102	1414	9 D Aportaciones del sistema de capitalización individual	0.00	208.92
55.00	8271	A00120000	010502060102250102	1414	9 D Aportaciones del sistema de capitalización individual	208.92	0.00
56.00	8251	A00120000	010502060102250102	1414	9 D Aportaciones del sistema de capitalización individual	0.00	208.92
57.00	8241	A00120000	010502060102250102	1415	9 D Aportaciones para financiar los gastos generales de administración del ISSE	98.81	0.00
58.00	8221	A00120000	010502060102250102	1415	9 D Aportaciones para financiar los gastos generales de administración del ISSE	0.00	98.81
59.00	5100	A00120000	010502060102250102	1415	9 D Aportaciones para financiar los gastos generales de administración del ISSE	98.81	0.00
60.00	8251	A00120000	010502060102250102	1415	9 D Aportaciones para financiar los gastos generales de administración del ISSE	98.81	0.00
61.00	8241	A00120000	010502060102250102	1415	9 D Aportaciones para financiar los gastos generales de administración del ISSE	0.00	98.81
62.00	8271	A00120000	010502060102250102	1415	9 D Aportaciones para financiar los gastos generales de administración del ISSE	98.81	0.00
63.00	8251	A00120000	010502080102250102	1415	9 D Aportaciones para financiar los gastos generales de administración del ISSE	0.00	98.81
64.00	8241	A00120000	010502060102250102	1416	9 D Aportaciones para riesgo de trabajo	466.18	0.00
65.00	8221	A00120000	010502060102250102	1416	9 D Aportaciones para riesgo de trabajo	0.00	466.18
66.00	5100	A00120000	010502060102250102	1416	9 D Aportaciones para riesgo de trabajo	466.18	0.00
67.00	8251	A00120000	010502060102250102	1416	9 D Aportaciones para riesgo de trabajo	466.18	0.00
68.00	8241	A00120000	010502080102250102	1416	9 D Aportaciones para riesgo de trabajo	0.00	466.18
69.00	8271	A00120000	010502060102250102	1416	9 D Aportaciones para riesgo de trabajo	466.18	0.00
70.00	8251	A00120000	010502060102250102	1416	9 D Aportaciones para riesgo de trabajo	0.00	466.18
71.00	8241	A00122000	010804010101250102	1412	9 D Aportaciones de servicio de salud	537.47	0.00
72.00	8221	A00122000	010804010101250102	1412	9 D Aportaciones de servicio de salud	0.00	537.47
73.00	5100	A00122000	010804010101250102	1412	9 D Aportaciones de servicio de salud	537.47	0.00
74.00	8251	A00122000	010804010101250102	1412	9 D Aportaciones de servicio de salud	537.47	0.00



1. AYUNTAMIENTO DE TEPETLAOXTOC

141

31 ENE 2020

POLIZAS DE DIARIO

OPERADO

TEPETLAOXTOC 0090

ENERO DE 2020

75.00	8241	A00122000	010804010101250102	1412	9 D Aportaciones de servicio de salud	0.00	537.47
76.00	8271	A00122000	010804010101250102	1412	9 D Aportaciones de servicio de salud	537.47	0.00
77.00	8251	A00122000	010804010101250102	1412	9 D Aportaciones de servicio de salud	0.00	537.47
78.00	8241	A00122000	010804010101250102	1413	9 D Aportaciones al sistema solidario de reparto	398.80	0.00
79.00	8221	A00122000	010804010101250102	1413	9 D Aportaciones al sistema solidario de reparto	0.00	398.80
80.00	5100	A00122000	010804010101250102	1413	9 D Aportaciones al sistema solidario de reparto	398.80	0.00
81.00	8251	A00122000	010804010101250102	1413	9 D Aportaciones al sistema solidario de reparto	398.80	0.00
82.00	8241	A00122000	010804010101250102	1413	9 D Aportaciones al sistema solidario de reparto	0.00	398.80
83.00	8271	A00122000	010804010101250102	1413	9 D Aportaciones al sistema solidario de reparto	398.80	0.00
84.00	8251	A00122000	010804010101250102	1413	9 D Aportaciones al sistema solidario de reparto	0.00	398.80
85.00	8241	A00122000	010804010101250102	1414	9 D Aportaciones del sistema de capitalización individual	99.43	0.00
86.00	8221	A00122000	010804010101250102	1414	9 D Aportaciones del sistema de capitalización individual	0.00	99.43
87.00	5100	A00122000	010804010101250102	1414	9 D Aportaciones del sistema de capitalización individual	99.43	0.00
88.00	8251	A00122000	010804010101250102	1414	9 D Aportaciones del sistema de capitalización individual	99.43	0.00
89.00	8241	A00122000	010804010101250102	1414	9 D Aportaciones del sistema de capitalización individual	0.00	99.43
90.00	8271	A00122000	010804010101250102	1414	9 D Aportaciones del sistema de capitalización individual	99.43	0.00
91.00	8251	A00122000	010804010101250102	1414	9 D Aportaciones del sistema de capitalización individual	0.00	99.43
92.00	8241	A00122000	010804010101250102	1415	9 D Aportaciones para financiar los gastos generales de administración del ISSE	47.03	0.00
93.00	8221	A00122000	010804010101250102	1415	9 D Aportaciones para financiar los gastos generales de administración del ISSE	0.00	47.03
94.00	5100	A00122000	010804010101250102	1415	9 D Aportaciones para financiar los gastos generales de administración del ISSE	47.03	0.00
95.00	8251	A00122000	010804010101250102	1415	9 D Aportaciones para financiar los gastos generales de administración del ISSE	47.03	0.00
96.00	8241	A00122000	010804010101250102	1415	9 D Aportaciones para financiar los gastos generales de administración del ISSE	0.00	47.03
97.00	8271	A00122000	010804010101250102	1415	9 D Aportaciones para financiar los gastos generales de administración del ISSE	47.03	0.00
98.00	8251	A00122000	010804010101250102	1416	9 D Aportaciones para financiar los gastos generales de administración del ISSE	0.00	47.03
99.00	8241	A00122000	010804010101250102	1416	9 D Aportaciones para riesgo de trabajo	221.87	0.00
100.00	8221	A00122000	010804010101250102	1416	9 D Aportaciones para riesgo de trabajo	0.00	221.87
101.00	5100	A00122000	010804010101250102	1416	9 D Aportaciones para riesgo de trabajo	221.87	0.00
102.00	8251	A00122000	010804010101250102	1416	9 D Aportaciones para riesgo de trabajo	221.87	0.00
103.00	8241	A00122000	010804010101250102	1416	9 D Aportaciones para riesgo de trabajo	0.00	221.87
104.00	8271	A00122000	010804010101250102	1416	9 D Aportaciones para riesgo de trabajo	221.87	0.00
105.00	8251	A00122000	010804010101250102	1416	9 D Aportaciones para riesgo de trabajo	0.00	221.87
106.00	8241	A00A00000	010301010101250102	1412	9 D Aportaciones de servicio de salud	4,919.97	0.00
107.00	8221	A00A00000	010301010101250102	1412	9 D Aportaciones de servicio de salud	0.00	4,919.97
108.00	5100	A00A00000	010301010101250102	1412	9 D Aportaciones de servicio de salud	4,919.97	0.00
109.00	8251	A00A00000	010301010101250102	1412	9 D Aportaciones de servicio de salud	4,919.97	0.00
110.00	8241	A00A00000	010301010101250102	1412	9 D Aportaciones de servicio de salud	0.00	4,919.97
111.00	8271	A00A00000	010301010101250102	1412	9 D Aportaciones de servicio de salud	4,919.97	0.00
112.00	8251	A00A00000	010301010101250102	1412	9 D Aportaciones de servicio de salud	0.00	4,919.97
113.00	8241	A00A00000	010301010101250102	1413	9 D Aportaciones al sistema solidario de reparto	3,650.62	0.00



MUNICIPIO DE TEPETLAOXTOC
SECRETARÍA DE SALUD

31 ENE 2020

7 DE 2020

142

POLIZAS DE DIARIO

TEPETLAOXTOC 0090

ENERO DE 2020

114.00	8221	A00A00000	010301010101250102	1413	9 D Aportaciones al sistema solidario de reparto	0.00	3,650.62
115.00	5100	A00A00000	010301010101250102	1413	9 D Aportaciones al sistema solidario de reparto	3,650.62	0.00
116.00	8251	A00A00000	010301010101250102	1413	9 D Aportaciones al sistema solidario de reparto	3,650.62	0.00
117.00	8241	A00A00000	010301010101250102	1413	9 D Aportaciones al sistema solidario de reparto	0.00	3,650.62
118.00	8271	A00A00000	010301010101250102	1413	9 D Aportaciones al sistema solidario de reparto	3,650.62	0.00
119.00	8251	A00A00000	010301010101250102	1413	9 D Aportaciones al sistema solidario de reparto	0.00	3,650.62
120.00	8241	A00A00000	010301010101250102	1414	9 D Aportaciones del sistema de capitalización individual	910.20	0.00
121.00	8221	A00A00000	010301010101250102	1414	9 D Aportaciones del sistema de capitalización individual	0.00	910.20
122.00	5100	A00A00000	010301010101250102	1414	9 D Aportaciones del sistema de capitalización individual	910.20	0.00
123.00	8251	A00A00000	010301010101250102	1414	9 D Aportaciones del sistema de capitalización individual	910.20	0.00
124.00	8241	A00A00000	010301010101250102	1414	9 D Aportaciones del sistema de capitalización individual	0.00	910.20
125.00	8271	A00A00000	010301010101250102	1414	9 D Aportaciones del sistema de capitalización individual	910.20	0.00
126.00	8251	A00A00000	010301010101250102	1414	9 D Aportaciones del sistema de capitalización individual	0.00	910.20
127.00	8241	A00A00000	010301010101250102	1415	9 D Aportaciones para financiar los gastos generales de administración del ISSE	430.50	0.00
128.00	8221	A00A00000	010301010101250102	1415	9 D Aportaciones para financiar los gastos generales de administración del ISSE	0.00	430.50
129.00	5100	A00A00000	010301010101250102	1415	9 D Aportaciones para financiar los gastos generales de administración del ISSE	430.50	0.00
130.00	8251	A00A00000	010301010101250102	1415	9 D Aportaciones para financiar los gastos generales de administración del ISSE	430.50	0.00
131.00	8241	A00A00000	010301010101250102	1415	9 D Aportaciones para financiar los gastos generales de administración del ISSE	0.00	430.50
132.00	8271	A00A00000	010301010101250102	1415	9 D Aportaciones para financiar los gastos generales de administración del ISSE	430.50	0.00
133.00	8251	A00A00000	010301010101250102	1415	9 D Aportaciones para financiar los gastos generales de administración del ISSE	0.00	430.50
134.00	8241	A00A00000	010301010101250102	1416	9 D Aportaciones para riesgo de trabajo	2,030.95	0.00
135.00	8221	A00A00000	010301010101250102	1416	9 D Aportaciones para riesgo de trabajo	0.00	2,030.95
136.00	5100	A00A00000	010301010101250102	1416	9 D Aportaciones para riesgo de trabajo	2,030.95	0.00
137.00	8251	A00A00000	010301010101250102	1416	9 D Aportaciones para riesgo de trabajo	2,030.95	0.00
138.00	8241	A00A00000	010301010101250102	1416	9 D Aportaciones para riesgo de trabajo	0.00	2,030.95
139.00	8271	A00A00000	010301010101250102	1416	9 D Aportaciones para riesgo de trabajo	2,030.95	0.00
140.00	8251	A00A00000	010301010101250102	1416	9 D Aportaciones para riesgo de trabajo	0.00	2,030.95
141.00	8241	A01103000	010803010103250102	1412	9 D Aportaciones de servicio de salud	1,532.72	0.00
142.00	8221	A01103000	010803010103250102	1412	9 D Aportaciones de servicio de salud	0.00	1,532.72
143.00	5100	A01103000	010803010103250102	1412	9 D Aportaciones de servicio de salud	1,532.72	0.00
144.00	8251	A01103000	010803010103250102	1412	9 D Aportaciones de servicio de salud	1,532.72	0.00
145.00	8241	A01103000	010803010103250102	1412	9 D Aportaciones de servicio de salud	0.00	1,532.72
146.00	8271	A01103000	010803010103250102	1412	9 D Aportaciones de servicio de salud	1,532.72	0.00
147.00	8251	A01103000	010803010103250102	1412	9 D Aportaciones de servicio de salud	0.00	1,532.72
148.00	8241	A01103000	010803010103250102	1413	9 D Aportaciones al sistema solidario de reparto	1,137.26	0.00
149.00	8221	A01103000	010803010103250102	1413	9 D Aportaciones al sistema solidario de reparto	0.00	1,137.26
150.00	5100	A01103000	010803010103250102	1413	9 D Aportaciones al sistema solidario de reparto	1,137.26	0.00
151.00	8251	A01103000	010803010103250102	1413	9 D Aportaciones al sistema solidario de reparto	1,137.26	0.00
152.00	8241	A01103000	010803010103250102	1413	9 D Aportaciones al sistema solidario de reparto	0.00	1,137.26



GOBIERNO DEL ESTADO DE TLAXCALA

31 ENERO 2020

143

OPERADO

POLIZAS DE DIARIO

TEPETLAOXTOC 0090

ENERO DE 2020

153.00	8271	A01103000	010803010103250102	1413	9 D Aportaciones al sistema solidario de reparto	1,137.26	0.00
154.00	8251	A01103000	010803010103250102	1413	9 D Aportaciones al sistema solidario de reparto	0.00	1,137.26
155.00	8241	A01103000	010803010103250102	1414	9 D Aportaciones del sistema de capitalización individual	283.56	0.00
156.00	8221	A01103000	010803010103250102	1414	9 D Aportaciones del sistema de capitalización individual	0.00	283.56
157.00	5100	A01103000	010803010103250102	1414	9 D Aportaciones del sistema de capitalización individual	283.56	0.00
158.00	8251	A01103000	010803010103250102	1414	9 D Aportaciones del sistema de capitalización individual	283.56	0.00
159.00	8241	A01103000	010803010103250102	1414	9 D Aportaciones del sistema de capitalización individual	0.00	283.56
160.00	8271	A01103000	010803010103250102	1414	9 D Aportaciones del sistema de capitalización individual	283.56	0.00
161.00	8251	A01103000	010803010103250102	1414	9 D Aportaciones del sistema de capitalización individual	0.00	283.56
162.00	8241	A01103000	010803010103250102	1415	9 D Aportaciones para financiar los gastos generales de administración del ISSE	134.11	0.00
163.00	8221	A01103000	010803010103250102	1415	9 D Aportaciones para financiar los gastos generales de administración del ISSE	0.00	134.11
164.00	5100	A01103000	010803010103250102	1415	9 D Aportaciones para financiar los gastos generales de administración del ISSE	134.11	0.00
165.00	8251	A01103000	010803010103250102	1415	9 D Aportaciones para financiar los gastos generales de administración del ISSE	134.11	0.00
166.00	8241	A01103000	010803010103250102	1415	9 D Aportaciones para financiar los gastos generales de administración del ISSE	0.00	134.11
167.00	8271	A01103000	010803010103250102	1415	9 D Aportaciones para financiar los gastos generales de administración del ISSE	134.11	0.00
168.00	8251	A01103000	010803010103250102	1415	9 D Aportaciones para financiar los gastos generales de administración del ISSE	0.00	134.11
169.00	8241	A01103000	010803010103250102	1416	9 D Aportaciones para riesgo de trabajo	632.71	0.00
170.00	8221	A01103000	010803010103250102	1416	9 D Aportaciones para riesgo de trabajo	0.00	632.71
171.00	5100	A01103000	010803010103250102	1416	9 D Aportaciones para riesgo de trabajo	632.71	0.00
172.00	8251	A01103000	010803010103250102	1416	9 D Aportaciones para riesgo de trabajo	632.71	0.00
173.00	8241	A01103000	010803010103250102	1416	9 D Aportaciones para riesgo de trabajo	0.00	632.71
174.00	8271	A01103000	010803010103250102	1416	9 D Aportaciones para riesgo de trabajo	632.71	0.00
175.00	8251	A01103000	010803010103250102	1416	9 D Aportaciones para riesgo de trabajo	0.00	632.71
176.00	8241	A02102000	010204010101250102	1412	9 D Aportaciones de servicio de salud	537.47	0.00
177.00	8221	A02102000	010204010101250102	1412	9 D Aportaciones de servicio de salud	0.00	537.47
178.00	5100	A02102000	010204010101250102	1412	9 D Aportaciones de servicio de salud	537.47	0.00
179.00	8251	A02102000	010204010101250102	1412	9 D Aportaciones de servicio de salud	537.47	0.00
180.00	8241	A02102000	010204010101250102	1412	9 D Aportaciones de servicio de salud	0.00	537.47
181.00	8271	A02102000	010204010101250102	1412	9 D Aportaciones de servicio de salud	537.47	0.00
182.00	8251	A02102000	010204010101250102	1412	9 D Aportaciones de servicio de salud	0.00	537.47
183.00	8241	A02102000	010204010101250102	1413	9 D Aportaciones al sistema solidario de reparto	398.80	0.00
184.00	8221	A02102000	010204010101250102	1413	9 D Aportaciones al sistema solidario de reparto	0.00	398.80
185.00	5100	A02102000	010204010101250102	1413	9 D Aportaciones al sistema solidario de reparto	398.80	0.00
186.00	8251	A02102000	010204010101250102	1413	9 D Aportaciones al sistema solidario de reparto	398.80	0.00
187.00	8241	A02102000	010204010101250102	1413	9 D Aportaciones al sistema solidario de reparto	0.00	398.80
188.00	8271	A02102000	010204010101250102	1413	9 D Aportaciones al sistema solidario de reparto	398.80	0.00
189.00	8251	A02102000	010204010101250102	1413	9 D Aportaciones al sistema solidario de reparto	0.00	398.80
190.00	8241	A02102000	010204010101250102	1414	9 D Aportaciones del sistema de capitalización individual	99.43	0.00
191.00	8221	A02102000	010204010101250102	1414	9 D Aportaciones del sistema de capitalización individual	0.00	99.43



GOBIERNO DEL ESTADO DE TEPIC

91 ENE 2020

144

OPERADO

POLIZAS DE DIARIO

TEPETLAOXTOC 0090

ENERO DE 2020

IMPORTE	CODIGO	CONCEPTO	CANTIDAD	UNIDAD	DESCRIPCION	IMPORTE	IMPORTE
192.00	5100	A02102000	010204010101250102	1414	9 D Aportaciones del sistema de capitalización individual	99.43	0.00
193.00	8251	A02102000	010204010101250102	1414	9 D Aportaciones del sistema de capitalización individual	99.43	0.00
194.00	8241	A02102000	010204010101250102	1414	9 D Aportaciones del sistema de capitalización individual	0.00	99.43
195.00	8271	A02102000	010204010101250102	1414	9 D Aportaciones del sistema de capitalización individual	99.43	0.00
196.00	8251	A02102000	010204010101250102	1414	9 D Aportaciones del sistema de capitalización individual	0.00	99.43
197.00	8241	A02102000	010204010101250102	1415	9 D Aportaciones para financiar los gastos generales de administración del ISSE	47.03	0.00
198.00	8221	A02102000	010204010101250102	1415	9 D Aportaciones para financiar los gastos generales de administración del ISSE	0.00	47.03
199.00	5100	A02102000	010204010101250102	1415	9 D Aportaciones para financiar los gastos generales de administración del ISSE	47.03	0.00
200.00	8251	A02102000	010204010101250102	1415	9 D Aportaciones para financiar los gastos generales de administración del ISSE	47.03	0.00
201.00	8241	A02102000	010204010101250102	1415	9 D Aportaciones para financiar los gastos generales de administración del ISSE	0.00	47.03
202.00	8271	A02102000	010204010101250102	1415	9 D Aportaciones para financiar los gastos generales de administración del ISSE	47.03	0.00
203.00	8251	A02102000	010204010101250102	1415	9 D Aportaciones para financiar los gastos generales de administración del ISSE	0.00	47.03
204.00	8241	A02102000	010204010101250102	1416	9 D Aportaciones para riesgo de trabajo	221.87	0.00
205.00	8221	A02102000	010204010101250102	1416	9 D Aportaciones para riesgo de trabajo	0.00	221.87
206.00	5100	A02102000	010204010101250102	1416	9 D Aportaciones para riesgo de trabajo	221.87	0.00
207.00	8251	A02102000	010204010101250102	1416	9 D Aportaciones para riesgo de trabajo	221.87	0.00
208.00	8241	A02102000	010204010101250102	1416	9 D Aportaciones para riesgo de trabajo	0.00	221.87
209.00	8271	A02102000	010204010101250102	1416	9 D Aportaciones para riesgo de trabajo	221.87	0.00
210.00	8251	A02102000	010204010101250102	1416	9 D Aportaciones para riesgo de trabajo	0.00	221.87
211.00	8241	B00108000	010309030101250102	1412	9 D Aportaciones de servicio de salud	2,270.06	0.00
212.00	8221	B00108000	010309030101250102	1412	9 D Aportaciones de servicio de salud	0.00	2,270.06
213.00	5100	B00108000	010309030101250102	1412	9 D Aportaciones de servicio de salud	2,270.06	0.00
214.00	8251	B00108000	010309030101250102	1412	9 D Aportaciones de servicio de salud	2,270.06	0.00
215.00	8241	B00108000	010309030101250102	1412	9 D Aportaciones de servicio de salud	0.00	2,270.06
216.00	8271	B00108000	010309030101250102	1412	9 D Aportaciones de servicio de salud	2,270.06	0.00
217.00	8251	B00108000	010309030101250102	1412	9 D Aportaciones de servicio de salud	0.00	2,270.06
218.00	8241	B00108000	010309030101250102	1413	9 D Aportaciones al sistema solidario de reparto	1,684.39	0.00
219.00	8221	B00108000	010309030101250102	1413	9 D Aportaciones al sistema solidario de reparto	0.00	1,684.39
220.00	5100	B00108000	010309030101250102	1413	9 D Aportaciones al sistema solidario de reparto	1,684.39	0.00
221.00	8251	B00108000	010309030101250102	1413	9 D Aportaciones al sistema solidario de reparto	1,684.39	0.00
222.00	8241	B00108000	010309030101250102	1413	9 D Aportaciones al sistema solidario de reparto	0.00	1,684.39
223.00	8271	B00108000	010309030101250102	1413	9 D Aportaciones al sistema solidario de reparto	1,684.39	0.00
224.00	8251	B00108000	010309030101250102	1413	9 D Aportaciones al sistema solidario de reparto	0.00	1,684.39
225.00	8241	B00108000	010309030101250102	1414	9 D Aportaciones del sistema de capitalización individual	419.97	0.00
226.00	8221	B00108000	010309030101250102	1414	9 D Aportaciones del sistema de capitalización individual	0.00	419.97
227.00	5100	B00108000	010309030101250102	1414	9 D Aportaciones del sistema de capitalización individual	419.97	0.00
228.00	8251	B00108000	010309030101250102	1414	9 D Aportaciones del sistema de capitalización individual	419.97	0.00
229.00	8241	B00108000	010309030101250102	1414	9 D Aportaciones del sistema de capitalización individual	0.00	419.97
230.00	8271	B00108000	010309030101250102	1414	9 D Aportaciones del sistema de capitalización individual	419.97	0.00



LA ADMINISTRACIÓN DE TRIBUTOS
 31 ENE 2020
 OPERADOR

145

POLIZAS DE DIARIO

TEPETLAOXTOC 0090

ENERO DE 2020

Importe	Cuenta	Clave	Descripción	Importe	Importe	Importe
231.00	8251	B00108000	010309030101250102	1414	9 D Aportaciones del sistema de capitalización individual	0.00 419.97
232.00	8241	B00108000	010309030101250102	1415	9 D Aportaciones para financiar los gastos generales de administración del ISSE	198.63 0.00
233.00	8221	B00108000	010309030101250102	1415	9 D Aportaciones para financiar los gastos generales de administración del ISSE	0.00 198.63
234.00	5100	B00108000	010309030101250102	1415	9 D Aportaciones para financiar los gastos generales de administración del ISSE	198.63 0.00
235.00	8251	B00108000	010309030101250102	1415	9 D Aportaciones para financiar los gastos generales de administración del ISSE	198.63 0.00
236.00	8241	B00108000	010309030101250102	1415	9 D Aportaciones para financiar los gastos generales de administración del ISSE	0.00 198.63
237.00	8271	B00108000	010309030101250102	1415	9 D Aportaciones para financiar los gastos generales de administración del ISSE	198.63 0.00
238.00	8251	B00108000	010309030101250102	1415	9 D Aportaciones para financiar los gastos generales de administración del ISSE	0.00 198.63
239.00	8241	B00108000	010309030101250102	1416	9 D Aportaciones para riesgo de trabajo	937.07 0.00
240.00	8221	B00108000	010309030101250102	1416	9 D Aportaciones para riesgo de trabajo	0.00 937.07
241.00	5100	B00108000	010309030101250102	1416	9 D Aportaciones para riesgo de trabajo	937.07 0.00
242.00	8251	B00108000	010309030101250102	1416	9 D Aportaciones para riesgo de trabajo	937.07 0.00
243.00	8241	B00108000	010309030101250102	1416	9 D Aportaciones para riesgo de trabajo	0.00 937.07
244.00	8271	B00108000	010309030101250102	1416	9 D Aportaciones para riesgo de trabajo	937.07 0.00
245.00	8251	B00108000	010309030101250102	1416	9 D Aportaciones para riesgo de trabajo	0.00 937.07
246.00	8241	B00B00000	010303010101250102	1412	9 D Aportaciones de servicio de salud	4,410.75 0.00
247.00	8221	B00B00000	010303010101250102	1412	9 D Aportaciones de servicio de salud	0.00 4,410.75
248.00	5100	B00B00000	010303010101250102	1412	9 D Aportaciones de servicio de salud	4,410.75 0.00
249.00	8251	B00B00000	010303010101250102	1412	9 D Aportaciones de servicio de salud	4,410.75 0.00
250.00	8241	B00B00000	010303010101250102	1412	9 D Aportaciones de servicio de salud	0.00 4,410.75
251.00	8271	B00B00000	010303010101250102	1412	9 D Aportaciones de servicio de salud	4,410.75 0.00
252.00	8251	B00B00000	010303010101250102	1412	9 D Aportaciones de servicio de salud	0.00 4,410.75
253.00	8241	B00B00000	010303010101250102	1413	9 D Aportaciones al sistema solidario de reparto	3,272.77 0.00
254.00	8221	B00B00000	010303010101250102	1413	9 D Aportaciones al sistema solidario de reparto	0.00 3,272.77
255.00	5100	B00B00000	010303010101250102	1413	9 D Aportaciones al sistema solidario de reparto	3,272.77 0.00
256.00	8251	B00B00000	010303010101250102	1413	9 D Aportaciones al sistema solidario de reparto	3,272.77 0.00
257.00	8241	B00B00000	010303010101250102	1413	9 D Aportaciones al sistema solidario de reparto	0.00 3,272.77
258.00	8271	B00B00000	010303010101250102	1413	9 D Aportaciones al sistema solidario de reparto	3,272.77 0.00
259.00	8251	B00B00000	010303010101250102	1413	9 D Aportaciones al sistema solidario de reparto	0.00 3,272.77
260.00	8241	B00B00000	010303010101250102	1414	9 D Aportaciones del sistema de capitalización individual	815.98 0.00
261.00	8221	B00B00000	010303010101250102	1414	9 D Aportaciones del sistema de capitalización individual	0.00 815.98
262.00	5100	B00B00000	010303010101250102	1414	9 D Aportaciones del sistema de capitalización individual	815.98 0.00
263.00	8251	B00B00000	010303010101250102	1414	9 D Aportaciones del sistema de capitalización individual	815.98 0.00
264.00	8241	B00B00000	010303010101250102	1414	9 D Aportaciones del sistema de capitalización individual	0.00 815.98
265.00	8271	B00B00000	010303010101250102	1414	9 D Aportaciones del sistema de capitalización individual	815.98 0.00
266.00	8251	B00B00000	010303010101250102	1414	9 D Aportaciones del sistema de capitalización individual	0.00 815.98
267.00	8241	B00B00000	010303010101250102	1415	9 D Aportaciones para financiar los gastos generales de administración del ISSE	385.94 0.00
268.00	8221	B00B00000	010303010101250102	1415	9 D Aportaciones para financiar los gastos generales de administración del ISSE	0.00 385.94
269.00	5100	B00B00000	010303010101250102	1415	9 D Aportaciones para financiar los gastos generales de administración del ISSE	385.94 0.00



H. AYUNTAMIENTO DE TEPETLAOXTOC

31 ENERO 2020

OPERADOR 146

POLIZAS DE DIARIO

TEPETLAOXTOC 0090

ENERO DE 2020

270.00	8251	B00B00000	010303010101250102	1415	9 D Aportaciones para financiar los gastos generales de administración del ISSE	385.94	0.00
271.00	8241	B00B00000	010303010101250102	1415	9 D Aportaciones para financiar los gastos generales de administración del ISSE	0.00	385.94
272.00	8271	B00B00000	010303010101250102	1415	9 D Aportaciones para financiar los gastos generales de administración del ISSE	385.94	0.00
273.00	8251	B00B00000	010303010101250102	1415	9 D Aportaciones para financiar los gastos generales de administración del ISSE	0.00	385.94
274.00	8241	B00B00000	010303010101250102	1416	9 D Aportaciones para riesgo de trabajo	1,820.76	0.00
275.00	8221	B00B00000	010303010101250102	1416	9 D Aportaciones para riesgo de trabajo	0.00	1,820.76
276.00	5100	B00B00000	010303010101250102	1416	9 D Aportaciones para riesgo de trabajo	1,820.76	0.00
277.00	8251	B00B00000	010303010101250102	1416	9 D Aportaciones para riesgo de trabajo	1,820.76	0.00
278.00	8241	B00B00000	010303010101250102	1416	9 D Aportaciones para riesgo de trabajo	0.00	1,820.76
279.00	8271	B00B00000	010303010101250102	1416	9 D Aportaciones para riesgo de trabajo	1,820.76	0.00
280.00	8251	B00B00000	010303010101250102	1416	9 D Aportaciones para riesgo de trabajo	0.00	1,820.76
281.00	8241	C01C01000	010204010101250102	1412	9 D Aportaciones de servicio de salud	3,441.52	0.00
282.00	8221	C01C01000	010204010101250102	1412	9 D Aportaciones de servicio de salud	0.00	3,441.52
283.00	5100	C01C01000	010204010101250102	1412	9 D Aportaciones de servicio de salud	3,441.52	0.00
284.00	8251	C01C01000	010204010101250102	1412	9 D Aportaciones de servicio de salud	3,441.52	0.00
285.00	8241	C01C01000	010204010101250102	1412	9 D Aportaciones de servicio de salud	0.00	3,441.52
286.00	8271	C01C01000	010204010101250102	1412	9 D Aportaciones de servicio de salud	3,441.52	0.00
287.00	8251	C01C01000	010204010101250102	1412	9 D Aportaciones de servicio de salud	0.00	3,441.52
288.00	8241	C01C01000	010204010101250102	1413	9 D Aportaciones al sistema solidario de reparto	2,553.60	0.00
289.00	8221	C01C01000	010204010101250102	1413	9 D Aportaciones al sistema solidario de reparto	0.00	2,553.60
290.00	5100	C01C01000	010204010101250102	1413	9 D Aportaciones al sistema solidario de reparto	2,553.60	0.00
291.00	8251	C01C01000	010204010101250102	1413	9 D Aportaciones al sistema solidario de reparto	2,553.60	0.00
292.00	8241	C01C01000	010204010101250102	1413	9 D Aportaciones al sistema solidario de reparto	0.00	2,553.60
293.00	8271	C01C01000	010204010101250102	1413	9 D Aportaciones al sistema solidario de reparto	2,553.60	0.00
294.00	8251	C01C01000	010204010101250102	1413	9 D Aportaciones al sistema solidario de reparto	0.00	2,553.60
295.00	8241	C01C01000	010204010101250102	1414	9 D Aportaciones del sistema de capitalización individual	636.69	0.00
296.00	8221	C01C01000	010204010101250102	1414	9 D Aportaciones del sistema de capitalización individual	0.00	636.69
297.00	5100	C01C01000	010204010101250102	1414	9 D Aportaciones del sistema de capitalización individual	636.69	0.00
298.00	8251	C01C01000	010204010101250102	1414	9 D Aportaciones del sistema de capitalización individual	636.69	0.00
299.00	8241	C01C01000	010204010101250102	1414	9 D Aportaciones del sistema de capitalización individual	0.00	636.69
300.00	8271	C01C01000	010204010101250102	1414	9 D Aportaciones del sistema de capitalización individual	636.69	0.00
301.00	8251	C01C01000	010204010101250102	1414	9 D Aportaciones del sistema de capitalización individual	0.00	636.69
302.00	8241	C01C01000	010204010101250102	1415	9 D Aportaciones para financiar los gastos generales de administración del ISSE	301.13	0.00
303.00	8221	C01C01000	010204010101250102	1415	9 D Aportaciones para financiar los gastos generales de administración del ISSE	0.00	301.13
304.00	5100	C01C01000	010204010101250102	1415	9 D Aportaciones para financiar los gastos generales de administración del ISSE	301.13	0.00
305.00	8251	C01C01000	010204010101250102	1415	9 D Aportaciones para financiar los gastos generales de administración del ISSE	301.13	0.00
306.00	8241	C01C01000	010204010101250102	1415	9 D Aportaciones para financiar los gastos generales de administración del ISSE	0.00	301.13
307.00	8271	C01C01000	010204010101250102	1415	9 D Aportaciones para financiar los gastos generales de administración del ISSE	301.13	0.00
308.00	8251	C01C01000	010204010101250102	1415	9 D Aportaciones para financiar los gastos generales de administración del ISSE	0.00	301.13



POLIZAS DE DIARIO

TEPETLAOXTOC 0090

ENERO DE 2020

309.00	8241	C01C01000	010204010101250102	1416	9 D Aportaciones para riesgo de trabajo	1,420.67	0.00
310.00	8221	C01C01000	010204010101250102	1416	9 D Aportaciones para riesgo de trabajo	0.00	1,420.67
311.00	5100	C01C01000	010204010101250102	1416	9 D Aportaciones para riesgo de trabajo	1,420.67	0.00
312.00	8251	C01C01000	010204010101250102	1416	9 D Aportaciones para riesgo de trabajo	1,420.67	0.00
313.00	8241	C01C01000	010204010101250102	1416	9 D Aportaciones para riesgo de trabajo	0.00	1,420.67
314.00	8271	C01C01000	010204010101250102	1416	9 D Aportaciones para riesgo de trabajo	1,420.67	0.00
315.00	8251	C01C01000	010204010101250102	1416	9 D Aportaciones para riesgo de trabajo	0.00	1,420.67
316.00	8241	C02C02000	020205010101250102	1412	9 D Aportaciones de servicio de salud	2,677.67	0.00
317.00	8221	C02C02000	020205010101250102	1412	9 D Aportaciones de servicio de salud	0.00	2,677.67
318.00	5100	C02C02000	020205010101250102	1412	9 D Aportaciones de servicio de salud	2,677.67	0.00
319.00	8251	C02C02000	020205010101250102	1412	9 D Aportaciones de servicio de salud	2,677.67	0.00
320.00	8241	C02C02000	020205010101250102	1412	9 D Aportaciones de servicio de salud	0.00	2,677.67
321.00	8271	C02C02000	020205010101250102	1412	9 D Aportaciones de servicio de salud	2,677.67	0.00
322.00	8251	C02C02000	020205010101250102	1412	9 D Aportaciones de servicio de salud	0.00	2,677.67
323.00	8241	C02C02000	020205010101250102	1413	9 D Aportaciones al sistema solidario de reparto	1,986.83	0.00
324.00	8221	C02C02000	020205010101250102	1413	9 D Aportaciones al sistema solidario de reparto	0.00	1,986.83
325.00	5100	C02C02000	020205010101250102	1413	9 D Aportaciones al sistema solidario de reparto	1,986.83	0.00
326.00	8251	C02C02000	020205010101250102	1413	9 D Aportaciones al sistema solidario de reparto	1,986.83	0.00
327.00	8241	C02C02000	020205010101250102	1413	9 D Aportaciones al sistema solidario de reparto	0.00	1,986.83
328.00	8271	C02C02000	020205010101250102	1413	9 D Aportaciones al sistema solidario de reparto	1,986.83	0.00
329.00	8251	C02C02000	020205010101250102	1413	9 D Aportaciones al sistema solidario de reparto	0.00	1,986.83
330.00	8241	C02C02000	020205010101250102	1414	9 D Aportaciones del sistema de capitalización individual	495.37	0.00
331.00	8221	C02C02000	020205010101250102	1414	9 D Aportaciones del sistema de capitalización individual	0.00	495.37
332.00	5100	C02C02000	020205010101250102	1414	9 D Aportaciones del sistema de capitalización individual	495.37	0.00
333.00	8251	C02C02000	020205010101250102	1414	9 D Aportaciones del sistema de capitalización individual	495.37	0.00
334.00	8241	C02C02000	020205010101250102	1414	9 D Aportaciones del sistema de capitalización individual	0.00	495.37
335.00	8271	C02C02000	020205010101250102	1414	9 D Aportaciones del sistema de capitalización individual	495.37	0.00
336.00	8251	C02C02000	020205010101250102	1414	9 D Aportaciones del sistema de capitalización individual	0.00	495.37
337.00	8241	C02C02000	020205010101250102	1415	9 D Aportaciones para financiar los gastos generales de administración del ISSE	234.30	0.00
338.00	8221	C02C02000	020205010101250102	1415	9 D Aportaciones para financiar los gastos generales de administración del ISSE	0.00	234.30
339.00	5100	C02C02000	020205010101250102	1415	9 D Aportaciones para financiar los gastos generales de administración del ISSE	234.30	0.00
340.00	8251	C02C02000	020205010101250102	1415	9 D Aportaciones para financiar los gastos generales de administración del ISSE	234.30	0.00
341.00	8241	C02C02000	020205010101250102	1415	9 D Aportaciones para financiar los gastos generales de administración del ISSE	0.00	234.30
342.00	8271	C02C02000	020205010101250102	1415	9 D Aportaciones para financiar los gastos generales de administración del ISSE	234.30	0.00
343.00	8251	C02C02000	020205010101250102	1415	9 D Aportaciones para financiar los gastos generales de administración del ISSE	0.00	234.30
344.00	8241	C02C02000	020205010101250102	1416	9 D Aportaciones para riesgo de trabajo	1,105.35	0.00
345.00	8221	C02C02000	020205010101250102	1416	9 D Aportaciones para riesgo de trabajo	0.00	1,105.35
346.00	5100	C02C02000	020205010101250102	1416	9 D Aportaciones para riesgo de trabajo	1,105.35	0.00
347.00	8251	C02C02000	020205010101250102	1416	9 D Aportaciones para riesgo de trabajo	1,105.35	0.00



POLIZAS DE DIARIO

TEPETLAOXTOC 0090

ENERO DE 2020

348.00	8241	C02C02000	020205010101250102	1416	9 D Aportaciones para riesgo de trabajo	0.00	1,105.35
349.00	8271	C02C02000	020205010101250102	1416	9 D Aportaciones para riesgo de trabajo	1,105.35	0.00
350.00	8251	C02C02000	020205010101250102	1416	9 D Aportaciones para riesgo de trabajo	0.00	1,105.35
351.00	8241	C03C03000	020402010102250102	1412	9 D Aportaciones de servicio de salud	3,566.35	0.00
352.00	8221	C03C03000	020402010102250102	1412	9 D Aportaciones de servicio de salud	0.00	3,566.35
353.00	5100	C03C03000	020402010102250102	1412	9 D Aportaciones de servicio de salud	3,566.35	0.00
354.00	8251	C03C03000	020402010102250102	1412	9 D Aportaciones de servicio de salud	3,566.35	0.00
355.00	8241	C03C03000	020402010102250102	1412	9 D Aportaciones de servicio de salud	0.00	3,566.35
356.00	8271	C03C03000	020402010102250102	1412	9 D Aportaciones de servicio de salud	3,566.35	0.00
357.00	8251	C03C03000	020402010102250102	1412	9 D Aportaciones de servicio de salud	0.00	3,566.35
358.00	8241	C03C03000	020402010102250102	1413	9 D Aportaciones al sistema solidario de reparto	2,646.23	0.00
359.00	8221	C03C03000	020402010102250102	1413	9 D Aportaciones al sistema solidario de reparto	0.00	2,646.23
360.00	5100	C03C03000	020402010102250102	1413	9 D Aportaciones al sistema solidario de reparto	2,646.23	0.00
361.00	8251	C03C03000	020402010102250102	1413	9 D Aportaciones al sistema solidario de reparto	2,646.23	0.00
362.00	8241	C03C03000	020402010102250102	1413	9 D Aportaciones al sistema solidario de reparto	0.00	2,646.23
363.00	8271	C03C03000	020402010102250102	1413	9 D Aportaciones al sistema solidario de reparto	2,646.23	0.00
364.00	8251	C03C03000	020402010102250102	1413	9 D Aportaciones al sistema solidario de reparto	0.00	2,646.23
365.00	8241	C03C03000	020402010102250102	1414	9 D Aportaciones del sistema de capitalización individual	659.78	0.00
366.00	8221	C03C03000	020402010102250102	1414	9 D Aportaciones del sistema de capitalización individual	0.00	659.78
367.00	5100	C03C03000	020402010102250102	1414	9 D Aportaciones del sistema de capitalización individual	659.78	0.00
368.00	8251	C03C03000	020402010102250102	1414	9 D Aportaciones del sistema de capitalización individual	659.78	0.00
369.00	8241	C03C03000	020402010102250102	1414	9 D Aportaciones del sistema de capitalización individual	0.00	659.78
370.00	8271	C03C03000	020402010102250102	1414	9 D Aportaciones del sistema de capitalización individual	659.78	0.00
371.00	8251	C03C03000	020402010102250102	1414	9 D Aportaciones del sistema de capitalización individual	0.00	659.78
372.00	8241	C03C03000	020402010102250102	1415	9 D Aportaciones para financiar los gastos generales de administración del ISSE	312.06	0.00
373.00	8221	C03C03000	020402010102250102	1415	9 D Aportaciones para financiar los gastos generales de administración del ISSE	0.00	312.06
374.00	5100	C03C03000	020402010102250102	1415	9 D Aportaciones para financiar los gastos generales de administración del ISSE	312.06	0.00
375.00	8251	C03C03000	020402010102250102	1415	9 D Aportaciones para financiar los gastos generales de administración del ISSE	312.06	0.00
376.00	8241	C03C03000	020402010102250102	1415	9 D Aportaciones para financiar los gastos generales de administración del ISSE	0.00	312.06
377.00	8271	C03C03000	020402010102250102	1415	9 D Aportaciones para financiar los gastos generales de administración del ISSE	312.06	0.00
378.00	8251	C03C03000	020402010102250102	1415	9 D Aportaciones para financiar los gastos generales de administración del ISSE	0.00	312.06
379.00	8241	C03C03000	020402010102250102	1416	9 D Aportaciones para riesgo de trabajo	1,472.20	0.00
380.00	8221	C03C03000	020402010102250102	1416	9 D Aportaciones para riesgo de trabajo	0.00	1,472.20
381.00	5100	C03C03000	020402010102250102	1416	9 D Aportaciones para riesgo de trabajo	1,472.20	0.00
382.00	8251	C03C03000	020402010102250102	1416	9 D Aportaciones para riesgo de trabajo	1,472.20	0.00
383.00	8241	C03C03000	020402010102250102	1416	9 D Aportaciones para riesgo de trabajo	0.00	1,472.20
384.00	8271	C03C03000	020402010102250102	1416	9 D Aportaciones para riesgo de trabajo	1,472.20	0.00
385.00	8251	C03C03000	020402010102250102	1416	9 D Aportaciones para riesgo de trabajo	0.00	1,472.20
386.00	8241	C04C04000	020204010201250102	1412	9 D Aportaciones de servicio de salud	2,677.67	0.00



POLIZAS DE DIARIO

TEPETLAOXTOC 0090

ENERO DE 2020

387.00	8221	C04C04000	020204010201250102	1412	9 D Aportaciones de servicio de salud	0.00	2,677.67
388.00	5100	C04C04000	020204010201250102	1412	9 D Aportaciones de servicio de salud	2,677.67	0.00
389.00	8251	C04C04000	020204010201250102	1412	9 D Aportaciones de servicio de salud	2,677.67	0.00
390.00	8241	C04C04000	020204010201250102	1412	9 D Aportaciones de servicio de salud	0.00	2,677.67
391.00	8271	C04C04000	020204010201250102	1412	9 D Aportaciones de servicio de salud	2,677.67	0.00
392.00	8251	C04C04000	020204010201250102	1412	9 D Aportaciones de servicio de salud	0.00	2,677.67
393.00	8241	C04C04000	020204010201250102	1413	9 D Aportaciones al sistema solidario de reparto	1,986.83	0.00
394.00	8221	C04C04000	020204010201250102	1413	9 D Aportaciones al sistema solidario de reparto	0.00	1,986.83
395.00	5100	C04C04000	020204010201250102	1413	9 D Aportaciones al sistema solidario de reparto	1,986.83	0.00
396.00	8251	C04C04000	020204010201250102	1413	9 D Aportaciones al sistema solidario de reparto	1,986.83	0.00
397.00	8241	C04C04000	020204010201250102	1413	9 D Aportaciones al sistema solidario de reparto	0.00	1,986.83
398.00	8271	C04C04000	020204010201250102	1413	9 D Aportaciones al sistema solidario de reparto	1,986.83	0.00
399.00	8251	C04C04000	020204010201250102	1413	9 D Aportaciones al sistema solidario de reparto	0.00	1,986.83
400.00	8241	C04C04000	020204010201250102	1414	9 D Aportaciones del sistema de capitalización individual	495.37	0.00
401.00	8221	C04C04000	020204010201250102	1414	9 D Aportaciones del sistema de capitalización individual	0.00	495.37
402.00	5100	C04C04000	020204010201250102	1414	9 D Aportaciones del sistema de capitalización individual	495.37	0.00
403.00	8251	C04C04000	020204010201250102	1414	9 D Aportaciones del sistema de capitalización individual	495.37	0.00
404.00	8241	C04C04000	020204010201250102	1414	9 D Aportaciones del sistema de capitalización individual	0.00	495.37
405.00	8271	C04C04000	020204010201250102	1414	9 D Aportaciones del sistema de capitalización individual	495.37	0.00
406.00	8251	C04C04000	020204010201250102	1414	9 D Aportaciones del sistema de capitalización individual	0.00	495.37
407.00	8241	C04C04000	020204010201250102	1415	9 D Aportaciones para financiar los gastos generales de administración del ISSE	234.30	0.00
408.00	8221	C04C04000	020204010201250102	1415	9 D Aportaciones para financiar los gastos generales de administración del ISSE	0.00	234.30
409.00	5100	C04C04000	020204010201250102	1415	9 D Aportaciones para financiar los gastos generales de administración del ISSE	234.30	0.00
410.00	8251	C04C04000	020204010201250102	1415	9 D Aportaciones para financiar los gastos generales de administración del ISSE	234.30	0.00
411.00	8241	C04C04000	020204010201250102	1415	9 D Aportaciones para financiar los gastos generales de administración del ISSE	0.00	234.30
412.00	8271	C04C04000	020204010201250102	1415	9 D Aportaciones para financiar los gastos generales de administración del ISSE	234.30	0.00
413.00	8251	C04C04000	020204010201250102	1415	9 D Aportaciones para financiar los gastos generales de administración del ISSE	0.00	234.30
414.00	8241	C04C04000	020204010201250102	1416	9 D Aportaciones para riesgo de trabajo	1,105.35	0.00
415.00	8221	C04C04000	020204010201250102	1416	9 D Aportaciones para riesgo de trabajo	0.00	1,105.35
416.00	5100	C04C04000	020204010201250102	1416	9 D Aportaciones para riesgo de trabajo	1,105.35	0.00
417.00	8251	C04C04000	020204010201250102	1416	9 D Aportaciones para riesgo de trabajo	1,105.35	0.00
418.00	8241	C04C04000	020204010201250102	1416	9 D Aportaciones para riesgo de trabajo	0.00	1,105.35
419.00	8271	C04C04000	020204010201250102	1416	9 D Aportaciones para riesgo de trabajo	1,105.35	0.00
420.00	8251	C04C04000	020204010201250102	1416	9 D Aportaciones para riesgo de trabajo	0.00	1,105.35
421.00	8241	C05C05000	020203010204250102	1412	9 D Aportaciones de servicio de salud	2,677.67	0.00
422.00	8221	C05C05000	020203010204250102	1412	9 D Aportaciones de servicio de salud	0.00	2,677.67
423.00	5100	C05C05000	020203010204250102	1412	9 D Aportaciones de servicio de salud	2,677.67	0.00
424.00	8251	C05C05000	020203010204250102	1412	9 D Aportaciones de servicio de salud	2,677.67	0.00
425.00	8241	C05C05000	020203010204250102	1412	9 D Aportaciones de servicio de salud	0.00	2,677.67



LA MUNICIPALIDAD DE TEPETLAOXTOC

31 ENERO 2020

OPERADO

150

POLIZAS DE DIARIO

TEPETLAOXTOC 0090

ENERO DE 2020

426.00	8271	C05C05000	020203010204250102	1412	9 D Aportaciones de servicio de salud	2,677.67	0.00
427.00	8251	C05C05000	020203010204250102	1412	9 D Aportaciones de servicio de salud	0.00	2,677.67
428.00	8241	C05C05000	020203010204250102	1413	9 D Aportaciones al sistema solidario de reparto	1,986.83	0.00
429.00	8221	C05C05000	020203010204250102	1413	9 D Aportaciones al sistema solidario de reparto	0.00	1,986.83
430.00	5100	C05C05000	020203010204250102	1413	9 D Aportaciones al sistema solidario de reparto	1,986.83	0.00
431.00	8251	C05C05000	020203010204250102	1413	9 D Aportaciones al sistema solidario de reparto	1,986.83	0.00
432.00	8241	C05C05000	020203010204250102	1413	9 D Aportaciones al sistema solidario de reparto	0.00	1,986.83
433.00	8271	C05C05000	020203010204250102	1413	9 D Aportaciones al sistema solidario de reparto	1,986.83	0.00
434.00	8251	C05C05000	020203010204250102	1413	9 D Aportaciones al sistema solidario de reparto	0.00	1,986.83
435.00	8241	C05C05000	020203010204250102	1414	9 D Aportaciones del sistema de capitalización individual	495.37	0.00
436.00	8221	C05C05000	020203010204250102	1414	9 D Aportaciones del sistema de capitalización individual	0.00	495.37
437.00	5100	C05C05000	020203010204250102	1414	9 D Aportaciones del sistema de capitalización individual	495.37	0.00
438.00	8251	C05C05000	020203010204250102	1414	9 D Aportaciones del sistema de capitalización individual	495.37	0.00
439.00	8241	C05C05000	020203010204250102	1414	9 D Aportaciones del sistema de capitalización individual	0.00	495.37
440.00	8271	C05C05000	020203010204250102	1414	9 D Aportaciones del sistema de capitalización individual	495.37	0.00
441.00	8251	C05C05000	020203010204250102	1414	9 D Aportaciones del sistema de capitalización individual	0.00	495.37
442.00	8241	C05C05000	020203010204250102	1415	9 D Aportaciones para financiar los gastos generales de administración del ISSE	234.30	0.00
443.00	8221	C05C05000	020203010204250102	1415	9 D Aportaciones para financiar los gastos generales de administración del ISSE	0.00	234.30
444.00	5100	C05C05000	020203010204250102	1415	9 D Aportaciones para financiar los gastos generales de administración del ISSE	234.30	0.00
445.00	8251	C05C05000	020203010204250102	1415	9 D Aportaciones para financiar los gastos generales de administración del ISSE	234.30	0.00
446.00	8241	C05C05000	020203010204250102	1415	9 D Aportaciones para financiar los gastos generales de administración del ISSE	0.00	234.30
447.00	8271	C05C05000	020203010204250102	1415	9 D Aportaciones para financiar los gastos generales de administración del ISSE	234.30	0.00
448.00	8251	C05C05000	020203010204250102	1415	9 D Aportaciones para financiar los gastos generales de administración del ISSE	0.00	234.30
449.00	8241	C05C05000	020203010204250102	1416	9 D Aportaciones para riesgo de trabajo	1,105.35	0.00
450.00	8221	C05C05000	020203010204250102	1416	9 D Aportaciones para riesgo de trabajo	0.00	1,105.35
451.00	5100	C05C05000	020203010204250102	1416	9 D Aportaciones para riesgo de trabajo	1,105.35	0.00
452.00	8251	C05C05000	020203010204250102	1416	9 D Aportaciones para riesgo de trabajo	1,105.35	0.00
453.00	8241	C05C05000	020203010204250102	1416	9 D Aportaciones para riesgo de trabajo	0.00	1,105.35
454.00	8271	C05C05000	020203010204250102	1416	9 D Aportaciones para riesgo de trabajo	1,105.35	0.00
455.00	8251	C05C05000	020203010204250102	1416	9 D Aportaciones para riesgo de trabajo	0.00	1,105.35
456.00	8241	C06C06000	030201020201250102	1412	9 D Aportaciones de servicio de salud	2,677.67	0.00
457.00	8221	C06C06000	030201020201250102	1412	9 D Aportaciones de servicio de salud	0.00	2,677.67
458.00	5100	C06C06000	030201020201250102	1412	9 D Aportaciones de servicio de salud	2,677.67	0.00
459.00	8251	C06C06000	030201020201250102	1412	9 D Aportaciones de servicio de salud	2,677.67	0.00
460.00	8241	C06C06000	030201020201250102	1412	9 D Aportaciones de servicio de salud	0.00	2,677.67
461.00	8271	C06C06000	030201020201250102	1412	9 D Aportaciones de servicio de salud	2,677.67	0.00
462.00	8251	C06C06000	030201020201250102	1412	9 D Aportaciones de servicio de salud	0.00	2,677.67
463.00	8241	C06C06000	030201020201250102	1413	9 D Aportaciones al sistema solidario de reparto	1,986.83	0.00
464.00	8221	C06C06000	030201020201250102	1413	9 D Aportaciones al sistema solidario de reparto	0.00	1,986.83



SECRETARÍA DE SALUD
I. AL CALIFICADO DE LA ENTIDAD

31 ENE 2020

OPERADO

151

POLIZAS DE DIARIO

TEPETLAOXTOC 0090

ENERO DE 2020

Importe	Código	Clave	Fecha	Centro	Descripción	Importe	Saldo
465.00	5100	C06C06000	030201020201250102	1413	9 D Aportaciones al sistema solidario de reparto	1,986.83	0.00
466.00	8251	C06C06000	030201020201250102	1413	9 D Aportaciones al sistema solidario de reparto	1,986.83	0.00
467.00	8241	C06C06000	030201020201250102	1413	9 D Aportaciones al sistema solidario de reparto	0.00	1,986.83
468.00	8271	C06C06000	030201020201250102	1413	9 D Aportaciones al sistema solidario de reparto	1,986.83	0.00
469.00	8251	C06C06000	030201020201250102	1413	9 D Aportaciones al sistema solidario de reparto	0.00	1,986.83
470.00	8241	C06C06000	030201020201250102	1414	9 D Aportaciones del sistema de capitalización individual	495.37	0.00
471.00	8221	C06C06000	030201020201250102	1414	9 D Aportaciones del sistema de capitalización individual	0.00	495.37
472.00	5100	C06C06000	030201020201250102	1414	9 D Aportaciones del sistema de capitalización individual	495.37	0.00
473.00	8251	C06C06000	030201020201250102	1414	9 D Aportaciones del sistema de capitalización individual	495.37	0.00
474.00	8241	C06C06000	030201020201250102	1414	9 D Aportaciones del sistema de capitalización individual	0.00	495.37
475.00	8271	C06C06000	030201020201250102	1414	9 D Aportaciones del sistema de capitalización individual	495.37	0.00
476.00	8251	C06C06000	030201020201250102	1414	9 D Aportaciones del sistema de capitalización individual	0.00	495.37
477.00	8241	C06C06000	030201020201250102	1415	9 D Aportaciones para financiar los gastos generales de administración del ISSE	234.30	0.00
478.00	8221	C06C06000	030201020201250102	1415	9 D Aportaciones para financiar los gastos generales de administración del ISSE	0.00	234.30
479.00	5100	C06C06000	030201020201250102	1415	9 D Aportaciones para financiar los gastos generales de administración del ISSE	234.30	0.00
480.00	8251	C06C06000	030201020201250102	1415	9 D Aportaciones para financiar los gastos generales de administración del ISSE	234.30	0.00
481.00	8241	C06C06000	030201020201250102	1415	9 D Aportaciones para financiar los gastos generales de administración del ISSE	0.00	234.30
482.00	8271	C06C06000	030201020201250102	1415	9 D Aportaciones para financiar los gastos generales de administración del ISSE	234.30	0.00
483.00	8251	C06C06000	030201020201250102	1415	9 D Aportaciones para financiar los gastos generales de administración del ISSE	0.00	234.30
484.00	8241	C06C06000	030201020201250102	1416	9 D Aportaciones para riesgo de trabajo	1,105.35	0.00
485.00	8221	C06C06000	030201020201250102	1416	9 D Aportaciones para riesgo de trabajo	0.00	1,105.35
486.00	5100	C06C06000	030201020201250102	1416	9 D Aportaciones para riesgo de trabajo	1,105.35	0.00
487.00	8251	C06C06000	030201020201250102	1416	9 D Aportaciones para riesgo de trabajo	1,105.35	0.00
488.00	8241	C06C06000	030201020201250102	1416	9 D Aportaciones para riesgo de trabajo	0.00	1,105.35
489.00	8271	C06C06000	030201020201250102	1416	9 D Aportaciones para riesgo de trabajo	1,105.35	0.00
490.00	8251	C06C06000	030201020201250102	1416	9 D Aportaciones para riesgo de trabajo	0.00	1,105.35
491.00	8241	C07C07000	020104010301250102	1412	9 D Aportaciones de servicio de salud	2,677.67	0.00
492.00	8221	C07C07000	020104010301250102	1412	9 D Aportaciones de servicio de salud	0.00	2,677.67
493.00	5100	C07C07000	020104010301250102	1412	9 D Aportaciones de servicio de salud	2,677.67	0.00
494.00	8251	C07C07000	020104010301250102	1412	9 D Aportaciones de servicio de salud	2,677.67	0.00
495.00	8241	C07C07000	020104010301250102	1412	9 D Aportaciones de servicio de salud	0.00	2,677.67
496.00	8271	C07C07000	020104010301250102	1412	9 D Aportaciones de servicio de salud	2,677.67	0.00
497.00	8251	C07C07000	020104010301250102	1412	9 D Aportaciones de servicio de salud	0.00	2,677.67
498.00	8241	C07C07000	020104010301250102	1413	9 D Aportaciones al sistema solidario de reparto	1,986.83	0.00
499.00	8221	C07C07000	020104010301250102	1413	9 D Aportaciones al sistema solidario de reparto	0.00	1,986.83
500.00	5100	C07C07000	020104010301250102	1413	9 D Aportaciones al sistema solidario de reparto	1,986.83	0.00
501.00	8251	C07C07000	020104010301250102	1413	9 D Aportaciones al sistema solidario de reparto	1,986.83	0.00
502.00	8241	C07C07000	020104010301250102	1413	9 D Aportaciones al sistema solidario de reparto	0.00	1,986.83
503.00	8271	C07C07000	020104010301250102	1413	9 D Aportaciones al sistema solidario de reparto	1,986.83	0.00



SECRETARÍA DE SALUD
INSTITUTO MEXICANO DE SEGURIDAD SOCIAL

31 ENE 2020

152

OPERADO

POLIZAS DE DIARIO

TEPETLAOXTOC 0090

ENERO DE 2020

Poliza	Cuenta	Subcuenta	Centro de Costos	Clave	Descripción	Saldo	Saldo
504.00	8251	C07C07000	020104010301250102	1413	9 D Aportaciones al sistema solidario de reparto	0.00	1,986.83
505.00	8241	C07C07000	020104010301250102	1414	9 D Aportaciones del sistema de capitalización individual	495.37	0.00
506.00	8221	C07C07000	020104010301250102	1414	9 D Aportaciones del sistema de capitalización individual	0.00	495.37
507.00	5100	C07C07000	020104010301250102	1414	9 D Aportaciones del sistema de capitalización individual	495.37	0.00
508.00	8251	C07C07000	020104010301250102	1414	9 D Aportaciones del sistema de capitalización individual	495.37	0.00
509.00	8241	C07C07000	020104010301250102	1414	9 D Aportaciones del sistema de capitalización individual	0.00	495.37
510.00	8271	C07C07000	020104010301250102	1414	9 D Aportaciones del sistema de capitalización individual	495.37	0.00
511.00	8251	C07C07000	020104010301250102	1414	9 D Aportaciones del sistema de capitalización individual	0.00	495.37
512.00	8241	C07C07000	020104010301250102	1415	9 D Aportaciones para financiar los gastos generales de administración del ISSE	234.30	0.00
513.00	8221	C07C07000	020104010301250102	1415	9 D Aportaciones para financiar los gastos generales de administración del ISSE	0.00	234.30
514.00	5100	C07C07000	020104010301250102	1415	9 D Aportaciones para financiar los gastos generales de administración del ISSE	234.30	0.00
515.00	8251	C07C07000	020104010301250102	1415	9 D Aportaciones para financiar los gastos generales de administración del ISSE	234.30	0.00
516.00	8241	C07C07000	020104010301250102	1415	9 D Aportaciones para financiar los gastos generales de administración del ISSE	0.00	234.30
517.00	8271	C07C07000	020104010301250102	1415	9 D Aportaciones para financiar los gastos generales de administración del ISSE	234.30	0.00
518.00	8251	C07C07000	020104010301250102	1415	9 D Aportaciones para financiar los gastos generales de administración del ISSE	0.00	234.30
519.00	8241	C07C07000	020104010301250102	1416	9 D Aportaciones para riesgo de trabajo	1,105.35	0.00
520.00	8221	C07C07000	020104010301250102	1416	9 D Aportaciones para riesgo de trabajo	0.00	1,105.35
521.00	5100	C07C07000	020104010301250102	1416	9 D Aportaciones para riesgo de trabajo	1,105.35	0.00
522.00	8251	C07C07000	020104010301250102	1416	9 D Aportaciones para riesgo de trabajo	1,105.35	0.00
523.00	8241	C07C07000	020104010301250102	1416	9 D Aportaciones para riesgo de trabajo	0.00	1,105.35
524.00	8271	C07C07000	020104010301250102	1416	9 D Aportaciones para riesgo de trabajo	1,105.35	0.00
525.00	8251	C07C07000	020104010301250102	1416	9 D Aportaciones para riesgo de trabajo	0.00	1,105.35
526.00	8241	C08C08000	020206010301250102	1412	9 D Aportaciones de servicio de salud	2,677.67	0.00
527.00	8221	C08C08000	020206010301250102	1412	9 D Aportaciones de servicio de salud	0.00	2,677.67
528.00	5100	C08C08000	020206010301250102	1412	9 D Aportaciones de servicio de salud	2,677.67	0.00
529.00	8251	C08C08000	020206010301250102	1412	9 D Aportaciones de servicio de salud	2,677.67	0.00
530.00	8241	C08C08000	020206010301250102	1412	9 D Aportaciones de servicio de salud	0.00	2,677.67
531.00	8271	C08C08000	020206010301250102	1412	9 D Aportaciones de servicio de salud	2,677.67	0.00
532.00	8251	C08C08000	020206010301250102	1412	9 D Aportaciones de servicio de salud	0.00	2,677.67
533.00	8241	C08C08000	020206010301250102	1413	9 D Aportaciones al sistema solidario de reparto	1,986.83	0.00
534.00	8221	C08C08000	020206010301250102	1413	9 D Aportaciones al sistema solidario de reparto	0.00	1,986.83
535.00	5100	C08C08000	020206010301250102	1413	9 D Aportaciones al sistema solidario de reparto	1,986.83	0.00
536.00	8251	C08C08000	020206010301250102	1413	9 D Aportaciones al sistema solidario de reparto	1,986.83	0.00
537.00	8241	C08C08000	020206010301250102	1413	9 D Aportaciones al sistema solidario de reparto	0.00	1,986.83
538.00	8271	C08C08000	020206010301250102	1413	9 D Aportaciones al sistema solidario de reparto	1,986.83	0.00
539.00	8251	C08C08000	020206010301250102	1413	9 D Aportaciones al sistema solidario de reparto	0.00	1,986.83
540.00	8241	C08C08000	020206010301250102	1414	9 D Aportaciones del sistema de capitalización individual	495.37	0.00
541.00	8221	C08C08000	020206010301250102	1414	9 D Aportaciones del sistema de capitalización individual	0.00	495.37
542.00	5100	C08C08000	020206010301250102	1414	9 D Aportaciones del sistema de capitalización individual	495.37	0.00



ALFONSO FERRAZ GARCÍA
ALFONSO FERRAZ GARCÍA

31 ENERO 2020

OPERADO

153

POLIZAS DE DIARIO

TEPETLAOXTOC 0090

ENERO DE 2020

543.00	8251	C08C08000	020206010301250102	1414	9 D Aportaciones del sistema de capitalización individual	495.37	0.00
544.00	8241	C08C08000	020206010301250102	1414	9 D Aportaciones del sistema de capitalización individual	0.00	495.37
545.00	8271	C08C08000	020206010301250102	1414	9 D Aportaciones del sistema de capitalización individual	495.37	0.00
546.00	8251	C08C08000	020206010301250102	1414	9 D Aportaciones del sistema de capitalización individual	0.00	495.37
547.00	8241	C08C08000	020206010301250102	1415	9 D Aportaciones para financiar los gastos generales de administración del ISSE	234.30	0.00
548.00	8221	C08C08000	020206010301250102	1415	9 D Aportaciones para financiar los gastos generales de administración del ISSE	0.00	234.30
549.00	5100	C08C08000	020206010301250102	1415	9 D Aportaciones para financiar los gastos generales de administración del ISSE	234.30	0.00
550.00	8251	C08C08000	020206010301250102	1415	9 D Aportaciones para financiar los gastos generales de administración del ISSE	234.30	0.00
551.00	8241	C08C08000	020206010301250102	1415	9 D Aportaciones para financiar los gastos generales de administración del ISSE	0.00	234.30
552.00	8271	C08C08000	020206010301250102	1415	9 D Aportaciones para financiar los gastos generales de administración del ISSE	234.30	0.00
553.00	8251	C08C08000	020206010301250102	1415	9 D Aportaciones para financiar los gastos generales de administración del ISSE	0.00	234.30
554.00	8241	C08C08000	020206010301250102	1416	9 D Aportaciones para riesgo de trabajo	1,105.35	0.00
555.00	8221	C08C08000	020206010301250102	1416	9 D Aportaciones para riesgo de trabajo	0.00	1,105.35
556.00	5100	C08C08000	020206010301250102	1416	9 D Aportaciones para riesgo de trabajo	1,105.35	0.00
557.00	8251	C08C08000	020206010301250102	1416	9 D Aportaciones para riesgo de trabajo	1,105.35	0.00
558.00	8241	C08C08000	020206010301250102	1416	9 D Aportaciones para riesgo de trabajo	0.00	1,105.35
559.00	8271	C08C08000	020206010301250102	1416	9 D Aportaciones para riesgo de trabajo	1,105.35	0.00
560.00	8251	C08C08000	020206010301250102	1416	9 D Aportaciones para riesgo de trabajo	0.00	1,105.35
561.00	8241	C09C09000	020301010201250102	1412	9 D Aportaciones de servicio de salud	2,677.67	0.00
562.00	8221	C09C09000	020301010201250102	1412	9 D Aportaciones de servicio de salud	0.00	2,677.67
563.00	5100	C09C09000	020301010201250102	1412	9 D Aportaciones de servicio de salud	2,677.67	0.00
564.00	8251	C09C09000	020301010201250102	1412	9 D Aportaciones de servicio de salud	2,677.67	0.00
565.00	8241	C09C09000	020301010201250102	1412	9 D Aportaciones de servicio de salud	0.00	2,677.67
566.00	8271	C09C09000	020301010201250102	1412	9 D Aportaciones de servicio de salud	2,677.67	0.00
567.00	8251	C09C09000	020301010201250102	1412	9 D Aportaciones de servicio de salud	0.00	2,677.67
568.00	8241	C09C09000	020301010201250102	1413	9 D Aportaciones al sistema solidario de reparto	1,986.83	0.00
569.00	8221	C09C09000	020301010201250102	1413	9 D Aportaciones al sistema solidario de reparto	0.00	1,986.83
570.00	5100	C09C09000	020301010201250102	1413	9 D Aportaciones al sistema solidario de reparto	1,986.83	0.00
571.00	8251	C09C09000	020301010201250102	1413	9 D Aportaciones al sistema solidario de reparto	1,986.83	0.00
572.00	8241	C09C09000	020301010201250102	1413	9 D Aportaciones al sistema solidario de reparto	0.00	1,986.83
573.00	8271	C09C09000	020301010201250102	1413	9 D Aportaciones al sistema solidario de reparto	1,986.83	0.00
574.00	8251	C09C08000	020301010201250102	1413	9 D Aportaciones al sistema solidario de reparto	0.00	1,986.83
575.00	8241	C09C09000	020301010201250102	1414	9 D Aportaciones del sistema de capitalización individual	495.37	0.00
576.00	8221	C09C09000	020301010201250102	1414	9 D Aportaciones del sistema de capitalización individual	0.00	495.37
577.00	5100	C09C09000	020301010201250102	1414	9 D Aportaciones del sistema de capitalización individual	495.37	0.00
578.00	8251	C09C09000	020301010201250102	1414	9 D Aportaciones del sistema de capitalización individual	495.37	0.00
579.00	8241	C09C09000	020301010201250102	1414	9 D Aportaciones del sistema de capitalización individual	0.00	495.37
580.00	8271	C09C09000	020301010201250102	1414	9 D Aportaciones del sistema de capitalización individual	495.37	0.00
581.00	8251	C09C09000	020301010201250102	1414	9 D Aportaciones del sistema de capitalización individual	0.00	495.37



POLIZAS DE DIARIO

TEPETLAOXTOC 0090

ENERO DE 2020

582.00	8241	C09C09000	020301010201250102	1415	9 D Aportaciones para financiar los gastos generales de administración del ISSE	234.30	0.00
583.00	8221	C09C09000	020301010201250102	1415	9 D Aportaciones para financiar los gastos generales de administración del ISSE	0.00	234.30
584.00	5100	C09C09000	020301010201250102	1415	9 D Aportaciones para financiar los gastos generales de administración del ISSE	234.30	0.00
585.00	8251	C09C09000	020301010201250102	1415	9 D Aportaciones para financiar los gastos generales de administración del ISSE	234.30	0.00
586.00	8241	C09C09000	020301010201250102	1415	9 D Aportaciones para financiar los gastos generales de administración del ISSE	0.00	234.30
587.00	8271	C09C09000	020301010201250102	1415	9 D Aportaciones para financiar los gastos generales de administración del ISSE	234.30	0.00
588.00	8251	C09C09000	020301010201250102	1415	9 D Aportaciones para financiar los gastos generales de administración del ISSE	0.00	234.30
589.00	8241	C09C09000	020301010201250102	1416	9 D Aportaciones para riesgo de trabajo	1,105.35	0.00
590.00	8221	C09C09000	020301010201250102	1416	9 D Aportaciones para riesgo de trabajo	0.00	1,105.35
591.00	5100	C09C09000	020301010201250102	1416	9 D Aportaciones para riesgo de trabajo	1,105.35	0.00
592.00	8251	C09C09000	020301010201250102	1416	9 D Aportaciones para riesgo de trabajo	1,105.35	0.00
593.00	8241	C09C09000	020301010201250102	1416	9 D Aportaciones para riesgo de trabajo	0.00	1,105.35
594.00	8271	C09C09000	020301010201250102	1416	9 D Aportaciones para riesgo de trabajo	1,105.35	0.00
595.00	8251	C09C09000	020301010201250102	1416	9 D Aportaciones para riesgo de trabajo	0.00	1,105.35
596.00	8241	C10C10000	030701010201250102	1412	9 D Aportaciones de servicio de salud	2,677.67	0.00
597.00	8221	C10C10000	030701010201250102	1412	9 D Aportaciones de servicio de salud	0.00	2,677.67
598.00	5100	C10C10000	030701010201250102	1412	9 D Aportaciones de servicio de salud	2,677.67	0.00
599.00	8251	C10C10000	030701010201250102	1412	9 D Aportaciones de servicio de salud	2,677.67	0.00
600.00	8241	C10C10000	030701010201250102	1412	9 D Aportaciones de servicio de salud	0.00	2,677.67
601.00	8271	C10C10000	030701010201250102	1412	9 D Aportaciones de servicio de salud	2,677.67	0.00
602.00	8251	C10C10000	030701010201250102	1412	9 D Aportaciones de servicio de salud	0.00	2,677.67
603.00	8241	C10C10000	030701010201250102	1413	9 D Aportaciones al sistema solidario de reparto	1,986.83	0.00
604.00	8221	C10C10000	030701010201250102	1413	9 D Aportaciones al sistema solidario de reparto	0.00	1,986.83
605.00	5100	C10C10000	030701010201250102	1413	9 D Aportaciones al sistema solidario de reparto	1,986.83	0.00
606.00	8251	C10C10000	030701010201250102	1413	9 D Aportaciones al sistema solidario de reparto	1,986.83	0.00
607.00	8241	C10C10000	030701010201250102	1413	9 D Aportaciones al sistema solidario de reparto	0.00	1,986.83
608.00	8271	C10C10000	030701010201250102	1413	9 D Aportaciones al sistema solidario de reparto	1,986.83	0.00
609.00	8251	C10C10000	030701010201250102	1413	9 D Aportaciones al sistema solidario de reparto	0.00	1,986.83
610.00	8241	C10C10000	030701010201250102	1414	9 D Aportaciones del sistema de capitalización individual	495.37	0.00
611.00	8221	C10C10000	030701010201250102	1414	9 D Aportaciones del sistema de capitalización individual	0.00	495.37
612.00	5100	C10C10000	030701010201250102	1414	9 D Aportaciones del sistema de capitalización individual	495.37	0.00
613.00	8251	C10C10000	030701010201250102	1414	9 D Aportaciones del sistema de capitalización individual	495.37	0.00
614.00	8241	C10C10000	030701010201250102	1414	9 D Aportaciones del sistema de capitalización individual	0.00	495.37
615.00	8271	C10C10000	030701010201250102	1414	9 D Aportaciones del sistema de capitalización individual	495.37	0.00
616.00	8251	C10C10000	030701010201250102	1414	9 D Aportaciones del sistema de capitalización individual	0.00	495.37
617.00	8241	C10C10000	030701010201250102	1415	9 D Aportaciones para financiar los gastos generales de administración del ISSE	234.30	0.00
618.00	8221	C10C10000	030701010201250102	1415	9 D Aportaciones para financiar los gastos generales de administración del ISSE	0.00	234.30
619.00	5100	C10C10000	030701010201250102	1415	9 D Aportaciones para financiar los gastos generales de administración del ISSE	234.30	0.00
620.00	8251	C10C10000	030701010201250102	1415	9 D Aportaciones para financiar los gastos generales de administración del ISSE	234.30	0.00



POLIZAS DE DIARIO

TEPETLAOXTOC 0090

ENERO DE 2020

621.00	8241	C10C10000	030701010201250102	1415	9 D Aportaciones para financiar los gastos generales de administración del ISSE	0.00	234.30
622.00	8271	C10C10000	030701010201250102	1415	9 D Aportaciones para financiar los gastos generales de administración del ISSE	234.30	0.00
623.00	8251	C10C10000	030701010201250102	1415	9 D Aportaciones para financiar los gastos generales de administración del ISSE	0.00	234.30
624.00	8241	C10C10000	030701010201250102	1416	9 D Aportaciones para riesgo de trabajo	1,105.35	0.00
625.00	8221	C10C10000	030701010201250102	1416	9 D Aportaciones para riesgo de trabajo	0.00	1,105.35
626.00	5100	C10C10000	030701010201250102	1416	9 D Aportaciones para riesgo de trabajo	1,105.35	0.00
627.00	8251	C10C10000	030701010201250102	1416	9 D Aportaciones para riesgo de trabajo	1,105.35	0.00
628.00	8241	C10C10000	030701010201250102	1416	9 D Aportaciones para riesgo de trabajo	0.00	1,105.35
629.00	8271	C10C10000	030701010201250102	1416	9 D Aportaciones para riesgo de trabajo	1,105.35	0.00
630.00	8251	C10C10000	030701010201250102	1416	9 D Aportaciones para riesgo de trabajo	0.00	1,105.35
631.00	8241	D00109000	010801010302250102	1412	9 D Aportaciones de servicio de salud	1,293.06	0.00
632.00	8221	D00109000	010801010302250102	1412	9 D Aportaciones de servicio de salud	0.00	1,293.06
633.00	5100	D00109000	010801010302250102	1412	9 D Aportaciones de servicio de salud	1,293.06	0.00
634.00	8251	D00109000	010801010302250102	1412	9 D Aportaciones de servicio de salud	1,293.06	0.00
635.00	8241	D00109000	010801010302250102	1412	9 D Aportaciones de servicio de salud	0.00	1,293.06
636.00	8271	D00109000	010801010302250102	1412	9 D Aportaciones de servicio de salud	1,293.06	0.00
637.00	8251	D00109000	010801010302250102	1412	9 D Aportaciones de servicio de salud	0.00	1,293.06
638.00	8241	D00109000	010801010302250102	1413	9 D Aportaciones al sistema solidario de reparto	959.45	0.00
639.00	8221	D00109000	010801010302250102	1413	9 D Aportaciones al sistema solidario de reparto	0.00	959.45
640.00	5100	D00109000	010801010302250102	1413	9 D Aportaciones al sistema solidario de reparto	959.45	0.00
641.00	8251	D00109000	010801010302250102	1413	9 D Aportaciones al sistema solidario de reparto	959.45	0.00
642.00	8241	D00109000	010801010302250102	1413	9 D Aportaciones al sistema solidario de reparto	0.00	959.45
643.00	8271	D00109000	010801010302250102	1413	9 D Aportaciones al sistema solidario de reparto	959.45	0.00
644.00	8251	D00109000	010801010302250102	1413	9 D Aportaciones al sistema solidario de reparto	0.00	959.45
645.00	8241	D00109000	010801010302250102	1414	9 D Aportaciones del sistema de capitalización individual	146.91	0.00
646.00	8221	D00109000	010801010302250102	1414	9 D Aportaciones del sistema de capitalización individual	0.00	146.91
647.00	5100	D00109000	010801010302250102	1414	9 D Aportaciones del sistema de capitalización individual	146.91	0.00
648.00	8251	D00109000	010801010302250102	1414	9 D Aportaciones del sistema de capitalización individual	146.91	0.00
649.00	8241	D00109000	010801010302250102	1414	9 D Aportaciones del sistema de capitalización individual	0.00	146.91
650.00	8271	D00109000	010801010302250102	1414	9 D Aportaciones del sistema de capitalización individual	146.91	0.00
651.00	8251	D00109000	010801010302250102	1414	9 D Aportaciones del sistema de capitalización individual	0.00	146.91
652.00	8241	D00109000	010801010302250102	1415	9 D Aportaciones para financiar los gastos generales de administración del ISSE	113.14	0.00
653.00	8221	D00109000	010801010302250102	1415	9 D Aportaciones para financiar los gastos generales de administración del ISSE	0.00	113.14
654.00	5100	D00109000	010801010302250102	1415	9 D Aportaciones para financiar los gastos generales de administración del ISSE	113.14	0.00
655.00	8251	D00109000	010801010302250102	1415	9 D Aportaciones para financiar los gastos generales de administración del ISSE	113.14	0.00
656.00	8241	D00109000	010801010302250102	1415	9 D Aportaciones para financiar los gastos generales de administración del ISSE	0.00	113.14
657.00	8271	D00109000	010801010302250102	1415	9 D Aportaciones para financiar los gastos generales de administración del ISSE	113.14	0.00
658.00	8251	D00109000	010801010302250102	1415	9 D Aportaciones para financiar los gastos generales de administración del ISSE	0.00	113.14
659.00	8241	D00109000	010801010302250102	1416	9 D Aportaciones para riesgo de trabajo	533.79	0.00



ADMINISTRACION DE BIENESTAR SOCIAL
D. ALIMENTACION DE TEPETLAOXCA

156

31 ENE 2020

OPERADO

POLIZAS DE DIARIO

TEPETLAOXTOC 0090

ENERO DE 2020

660.00	8221	D00109000	010801010302250102	1416	9 D Aportaciones para riesgo de trabajo	0.00	533.79
661.00	5100	D00109000	010801010302250102	1416	9 D Aportaciones para riesgo de trabajo	533.79	0.00
662.00	8251	D00109000	010801010302250102	1416	9 D Aportaciones para riesgo de trabajo	533.79	0.00
663.00	8241	D00109000	010801010302250102	1416	9 D Aportaciones para riesgo de trabajo	0.00	533.79
664.00	8271	D00109000	010801010302250102	1416	9 D Aportaciones para riesgo de trabajo	533.79	0.00
665.00	8251	D00109000	010801010302250102	1416	9 D Aportaciones para riesgo de trabajo	0.00	533.79
666.00	8241	D00114000	010502060301250102	1412	9 D Aportaciones de servicio de salud	508.88	0.00
667.00	8221	D00114000	010502060301250102	1412	9 D Aportaciones de servicio de salud	0.00	508.88
668.00	5100	D00114000	010502060301250102	1412	9 D Aportaciones de servicio de salud	508.88	0.00
669.00	8251	D00114000	010502060301250102	1412	9 D Aportaciones de servicio de salud	508.88	0.00
670.00	8241	D00114000	010502060301250102	1412	9 D Aportaciones de servicio de salud	0.00	508.88
671.00	8271	D00114000	010502060301250102	1412	9 D Aportaciones de servicio de salud	508.88	0.00
672.00	8251	D00114000	010502060301250102	1412	9 D Aportaciones de servicio de salud	0.00	508.88
673.00	8241	D00114000	010502060301250102	1413	9 D Aportaciones al sistema solidario de reparto	377.59	0.00
674.00	8221	D00114000	010502060301250102	1413	9 D Aportaciones al sistema solidario de reparto	0.00	377.59
675.00	5100	D00114000	010502060301250102	1413	9 D Aportaciones al sistema solidario de reparto	377.59	0.00
676.00	8251	D00114000	010502060301250102	1413	9 D Aportaciones al sistema solidario de reparto	377.59	0.00
677.00	8241	D00114000	010502060301250102	1413	9 D Aportaciones al sistema solidario de reparto	0.00	377.59
678.00	8271	D00114000	010502060301250102	1413	9 D Aportaciones al sistema solidario de reparto	377.59	0.00
679.00	8251	D00114000	010502060301250102	1413	9 D Aportaciones al sistema solidario de reparto	0.00	377.59
680.00	8241	D00114000	010502060301250102	1414	9 D Aportaciones del sistema de capitalización individual	94.14	0.00
681.00	8221	D00114000	010502060301250102	1414	9 D Aportaciones del sistema de capitalización individual	0.00	94.14
682.00	5100	D00114000	010502060301250102	1414	9 D Aportaciones del sistema de capitalización individual	94.14	0.00
683.00	8251	D00114000	010502060301250102	1414	9 D Aportaciones del sistema de capitalización individual	94.14	0.00
684.00	8241	D00114000	010502060301250102	1414	9 D Aportaciones del sistema de capitalización individual	0.00	94.14
685.00	8271	D00114000	010502060301250102	1414	9 D Aportaciones del sistema de capitalización individual	94.14	0.00
686.00	8251	D00114000	010502060301250102	1414	9 D Aportaciones del sistema de capitalización individual	0.00	94.14
687.00	8241	D00114000	010502060301250102	1415	9 D Aportaciones para financiar los gastos generales de administración del ISSE	44.53	0.00
688.00	8221	D00114000	010502060301250102	1415	9 D Aportaciones para financiar los gastos generales de administración del ISSE	0.00	44.53
689.00	5100	D00114000	010502060301250102	1415	9 D Aportaciones para financiar los gastos generales de administración del ISSE	44.53	0.00
690.00	8251	D00114000	010502060301250102	1415	9 D Aportaciones para financiar los gastos generales de administración del ISSE	44.53	0.00
691.00	8241	D00114000	010502060301250102	1415	9 D Aportaciones para financiar los gastos generales de administración del ISSE	0.00	44.53
692.00	8271	D00114000	010502060301250102	1415	9 D Aportaciones para financiar los gastos generales de administración del ISSE	44.53	0.00
693.00	8251	D00114000	010502060301250102	1415	9 D Aportaciones para financiar los gastos generales de administración del ISSE	0.00	44.53
694.00	8241	D00114000	010502060301250102	1416	9 D Aportaciones para riesgo de trabajo	210.06	0.00
695.00	8221	D00114000	010502060301250102	1416	9 D Aportaciones para riesgo de trabajo	0.00	210.06
696.00	5100	D00114000	010502060301250102	1416	9 D Aportaciones para riesgo de trabajo	210.06	0.00
697.00	8251	D00114000	010502060301250102	1416	9 D Aportaciones para riesgo de trabajo	210.06	0.00
698.00	8241	D00114000	010502060301250102	1416	9 D Aportaciones para riesgo de trabajo	0.00	210.06



POLIZAS DE DIARIO

TEPETLAOXTOC 0090

ENERO DE 2020

699.00	8271	D00114000	010502060301250102	1416	9 D Aportaciones para riesgo de trabajo	210.06	0.00
700.00	8251	D00114000	010502060301250102	1416	9 D Aportaciones para riesgo de trabajo	0.00	210.06
701.00	8241	D00D00000	010309020101250102	1412	9 D Aportaciones de servicio de salud	6,377.84	0.00
702.00	8221	D00D00000	010309020101250102	1412	9 D Aportaciones de servicio de salud	0.00	6,377.84
703.00	5100	D00D00000	010309020101250102	1412	9 D Aportaciones de servicio de salud	6,377.84	0.00
704.00	8251	D00D00000	010309020101250102	1412	9 D Aportaciones de servicio de salud	6,377.84	0.00
705.00	8241	D00D00000	010309020101250102	1412	9 D Aportaciones de servicio de salud	0.00	6,377.84
706.00	8271	D00D00000	010309020101250102	1412	9 D Aportaciones de servicio de salud	6,377.84	0.00
707.00	8251	D00D00000	010309020101250102	1412	9 D Aportaciones de servicio de salud	0.00	6,377.84
708.00	8241	D00D00000	010309020101250102	1413	9 D Aportaciones al sistema solidario de reparto	4,732.35	0.00
709.00	8221	D00D00000	010309020101250102	1413	9 D Aportaciones al sistema solidario de reparto	0.00	4,732.35
710.00	5100	D00D00000	010309020101250102	1413	9 D Aportaciones al sistema solidario de reparto	4,732.35	0.00
711.00	8251	D00D00000	010309020101250102	1413	9 D Aportaciones al sistema solidario de reparto	4,732.35	0.00
712.00	8241	D00D00000	010309020101250102	1413	9 D Aportaciones al sistema solidario de reparto	0.00	4,732.35
713.00	8271	D00D00000	010309020101250102	1413	9 D Aportaciones al sistema solidario de reparto	4,732.35	0.00
714.00	8251	D00D00000	010309020101250102	1413	9 D Aportaciones al sistema solidario de reparto	0.00	4,732.35
715.00	8241	D00D00000	010309020101250102	1414	9 D Aportaciones del sistema de capitalización individual	1,179.91	0.00
716.00	8221	D00D00000	010309020101250102	1414	9 D Aportaciones del sistema de capitalización individual	0.00	1,179.91
717.00	5100	D00D00000	010309020101250102	1414	9 D Aportaciones del sistema de capitalización individual	1,179.91	0.00
718.00	8251	D00D00000	010309020101250102	1414	9 D Aportaciones del sistema de capitalización individual	1,179.91	0.00
719.00	8241	D00D00000	010309020101250102	1414	9 D Aportaciones del sistema de capitalización individual	0.00	1,179.91
720.00	8271	D00D00000	010309020101250102	1414	9 D Aportaciones del sistema de capitalización individual	1,179.91	0.00
721.00	8251	D00D00000	010309020101250102	1414	9 D Aportaciones del sistema de capitalización individual	0.00	1,179.91
722.00	8241	D00D00000	010309020101250102	1415	9 D Aportaciones para financiar los gastos generales de administración del ISSE	558.05	0.00
723.00	8221	D00D00000	010309020101250102	1415	9 D Aportaciones para financiar los gastos generales de administración del ISSE	0.00	558.05
724.00	5100	D00D00000	010309020101250102	1415	9 D Aportaciones para financiar los gastos generales de administración del ISSE	558.05	0.00
725.00	8251	D00D00000	010309020101250102	1415	9 D Aportaciones para financiar los gastos generales de administración del ISSE	558.05	0.00
726.00	8241	D00D00000	010309020101250102	1415	9 D Aportaciones para financiar los gastos generales de administración del ISSE	0.00	558.05
727.00	8271	D00D00000	010309020101250102	1415	9 D Aportaciones para financiar los gastos generales de administración del ISSE	558.05	0.00
728.00	8251	D00D00000	010309020101250102	1415	9 D Aportaciones para financiar los gastos generales de administración del ISSE	0.00	558.05
729.00	8241	D00D00000	010309020101250102	1416	9 D Aportaciones para riesgo de trabajo	2,632.77	0.00
730.00	8221	D00D00000	010309020101250102	1416	9 D Aportaciones para riesgo de trabajo	0.00	2,632.77
731.00	5100	D00D00000	010309020101250102	1416	9 D Aportaciones para riesgo de trabajo	2,632.77	0.00
732.00	8251	D00D00000	010309020101250102	1416	9 D Aportaciones para riesgo de trabajo	2,632.77	0.00
733.00	8241	D00D00000	010309020101250102	1416	9 D Aportaciones para riesgo de trabajo	0.00	2,632.77
734.00	8271	D00D00000	010309020101250102	1416	9 D Aportaciones para riesgo de trabajo	2,632.77	0.00
735.00	8251	D00D00000	010309020101250102	1416	9 D Aportaciones para riesgo de trabajo	0.00	2,632.77
736.00	8241	E01E01000	010502050107250102	1412	9 D Aportaciones de servicio de salud	804.82	0.00
737.00	8221	E01E01000	010502050107250102	1412	9 D Aportaciones de servicio de salud	0.00	804.82



ADMINISTRACION DE INGRESOS
ESTADUNIDENSES DE OAXACA

31 ENE 2020

158

OPERADO

POLIZAS DE DIARIO

TEPETLAOXTOC 0090

ENERO DE 2020

738.00	5100	E01E01000	010502050107250102	1412	9 D Aportaciones de servicio de salud	804.82	0.00
739.00	8251	E01E01000	010502050107250102	1412	9 D Aportaciones de servicio de salud	804.82	0.00
740.00	8241	E01E01000	010502050107250102	1412	9 D Aportaciones de servicio de salud	0.00	804.82
741.00	8271	E01E01000	010502050107250102	1412	9 D Aportaciones de servicio de salud	804.82	0.00
742.00	8251	E01E01000	010502050107250102	1412	9 D Aportaciones de servicio de salud	0.00	804.82
743.00	8241	E01E01000	010502050107250102	1413	9 D Aportaciones al sistema solidario de reparto	597.18	0.00
744.00	8221	E01E01000	010502050107250102	1413	9 D Aportaciones al sistema solidario de reparto	0.00	597.18
745.00	5100	E01E01000	010502050107250102	1413	9 D Aportaciones al sistema solidario de reparto	597.18	0.00
746.00	8251	E01E01000	010502050107250102	1413	9 D Aportaciones al sistema solidario de reparto	597.18	0.00
747.00	8241	E01E01000	010502050107250102	1413	9 D Aportaciones al sistema solidario de reparto	0.00	597.18
748.00	8271	E01E01000	010502050107250102	1413	9 D Aportaciones al sistema solidario de reparto	597.18	0.00
749.00	8251	E01E01000	010502050107250102	1413	9 D Aportaciones al sistema solidario de reparto	0.00	597.18
750.00	8241	E01E01000	010502050107250102	1414	9 D Aportaciones del sistema de capitalización individual	148.89	0.00
751.00	8221	E01E01000	010502050107250102	1414	9 D Aportaciones del sistema de capitalización individual	0.00	148.89
752.00	5100	E01E01000	010502050107250102	1414	9 D Aportaciones del sistema de capitalización individual	148.89	0.00
753.00	8251	E01E01000	010502050107250102	1414	9 D Aportaciones del sistema de capitalización individual	148.89	0.00
754.00	8241	E01E01000	010502050107250102	1414	9 D Aportaciones del sistema de capitalización individual	0.00	148.89
755.00	8271	E01E01000	010502050107250102	1414	9 D Aportaciones del sistema de capitalización individual	148.89	0.00
756.00	8251	E01E01000	010502050107250102	1414	9 D Aportaciones del sistema de capitalización individual	0.00	148.89
757.00	8241	E01E01000	010502050107250102	1415	9 D Aportaciones para financiar los gastos generales de administración del ISSE	70.42	0.00
758.00	8221	E01E01000	010502050107250102	1415	9 D Aportaciones para financiar los gastos generales de administración del ISSE	0.00	70.42
759.00	5100	E01E01000	010502050107250102	1415	9 D Aportaciones para financiar los gastos generales de administración del ISSE	70.42	0.00
760.00	8251	E01E01000	010502050107250102	1415	9 D Aportaciones para financiar los gastos generales de administración del ISSE	70.42	0.00
761.00	8241	E01E01000	010502050107250102	1415	9 D Aportaciones para financiar los gastos generales de administración del ISSE	0.00	70.42
762.00	8271	E01E01000	010502050107250102	1415	9 D Aportaciones para financiar los gastos generales de administración del ISSE	70.42	0.00
763.00	8251	E01E01000	010502050107250102	1415	9 D Aportaciones para financiar los gastos generales de administración del ISSE	0.00	70.42
764.00	8241	E01E01000	010502050107250102	1416	9 D Aportaciones para riesgo de trabajo	332.23	0.00
765.00	8221	E01E01000	010502050107250102	1416	9 D Aportaciones para riesgo de trabajo	0.00	332.23
766.00	5100	E01E01000	010502050107250102	1416	9 D Aportaciones para riesgo de trabajo	332.23	0.00
767.00	8251	E01E01000	010502050107250102	1416	9 D Aportaciones para riesgo de trabajo	332.23	0.00
768.00	8241	E01E01000	010502050107250102	1416	9 D Aportaciones para riesgo de trabajo	0.00	332.23
769.00	8271	E01E01000	010502050107250102	1416	9 D Aportaciones para riesgo de trabajo	332.23	0.00
770.00	8251	E01E01000	010502050107250102	1416	9 D Aportaciones para riesgo de trabajo	0.00	332.23
771.00	8241	F00123000	010308010302250102	1412	9 D Aportaciones de servicio de salud	2,439.87	0.00
772.00	8221	F00123000	010308010302250102	1412	9 D Aportaciones de servicio de salud	0.00	2,439.87
773.00	5100	F00123000	010308010302250102	1412	9 D Aportaciones de servicio de salud	2,439.87	0.00
774.00	8251	F00123000	010308010302250102	1412	9 D Aportaciones de servicio de salud	2,439.87	0.00
775.00	8241	F00123000	010308010302250102	1412	9 D Aportaciones de servicio de salud	0.00	2,439.87
776.00	8271	F00123000	010308010302250102	1412	9 D Aportaciones de servicio de salud	2,439.87	0.00



GOBIERNO DEL ESTADO DE TLAXCALA

31 ENE 2020

159

DEFERIDO

POLIZAS DE DIARIO

TEPETLAOXTOC 0090

ENERO DE 2020

777.00	8251	F00123000	010308010302250102	1412	9 D Aportaciones de servicio de salud	0.00	2,439.87
778.00	8241	F00123000	010308010302250102	1413	9 D Aportaciones al sistema solidario de reparto	1,810.37	0.00
779.00	8221	F00123000	010308010302250102	1413	9 D Aportaciones al sistema solidario de reparto	0.00	1,810.37
780.00	5100	F00123000	010308010302250102	1413	9 D Aportaciones al sistema solidario de reparto	1,810.37	0.00
781.00	8251	F00123000	010308010302250102	1413	9 D Aportaciones al sistema solidario de reparto	1,810.37	0.00
782.00	8241	F00123000	010308010302250102	1413	9 D Aportaciones al sistema solidario de reparto	0.00	1,810.37
783.00	8271	F00123000	010308010302250102	1413	9 D Aportaciones al sistema solidario de reparto	1,810.37	0.00
784.00	8251	F00123000	010308010302250102	1413	9 D Aportaciones al sistema solidario de reparto	0.00	1,810.37
785.00	8241	F00123000	010308010302250102	1414	9 D Aportaciones del sistema de capitalización individual	451.38	0.00
786.00	8221	F00123000	010308010302250102	1414	9 D Aportaciones del sistema de capitalización individual	0.00	451.38
787.00	5100	F00123000	010308010302250102	1414	9 D Aportaciones del sistema de capitalización individual	451.38	0.00
788.00	8251	F00123000	010308010302250102	1414	9 D Aportaciones del sistema de capitalización individual	451.38	0.00
789.00	8241	F00123000	010308010302250102	1414	9 D Aportaciones del sistema de capitalización individual	0.00	451.38
790.00	8271	F00123000	010308010302250102	1414	9 D Aportaciones del sistema de capitalización individual	451.38	0.00
791.00	8251	F00123000	010308010302250102	1414	9 D Aportaciones del sistema de capitalización individual	0.00	451.38
792.00	8241	F00123000	010308010302250102	1415	9 D Aportaciones para financiar los gastos generales de administración del ISSE	213.49	0.00
793.00	8221	F00123000	010308010302250102	1415	9 D Aportaciones para financiar los gastos generales de administración del ISSE	0.00	213.49
794.00	5100	F00123000	010308010302250102	1415	9 D Aportaciones para financiar los gastos generales de administración del ISSE	213.49	0.00
795.00	8251	F00123000	010308010302250102	1415	9 D Aportaciones para financiar los gastos generales de administración del ISSE	213.49	0.00
796.00	8241	F00123000	010308010302250102	1415	9 D Aportaciones para financiar los gastos generales de administración del ISSE	0.00	213.49
797.00	8271	F00123000	010308010302250102	1415	9 D Aportaciones para financiar los gastos generales de administración del ISSE	213.49	0.00
798.00	8251	F00123000	010308010302250102	1415	9 D Aportaciones para financiar los gastos generales de administración del ISSE	0.00	213.49
799.00	8241	F00123000	010308010302250102	1416	9 D Aportaciones para riesgo de trabajo	1,007.19	0.00
800.00	8221	F00123000	010308010302250102	1416	9 D Aportaciones para riesgo de trabajo	0.00	1,007.19
801.00	5100	F00123000	010308010302250102	1416	9 D Aportaciones para riesgo de trabajo	1,007.19	0.00
802.00	8251	F00123000	010308010302250102	1416	9 D Aportaciones para riesgo de trabajo	1,007.19	0.00
803.00	8241	F00123000	010308010302250102	1416	9 D Aportaciones para riesgo de trabajo	0.00	1,007.19
804.00	8271	F00123000	010308010302250102	1416	9 D Aportaciones para riesgo de trabajo	1,007.19	0.00
805.00	8251	F00123000	010308010302250102	1416	9 D Aportaciones para riesgo de trabajo	0.00	1,007.19
806.00	8241	F00124000	020201010201250102	1412	9 D Aportaciones de servicio de salud	8,393.35	0.00
807.00	8221	F00124000	020201010201250102	1412	9 D Aportaciones de servicio de salud	0.00	8,393.35
808.00	5100	F00124000	020201010201250102	1412	9 D Aportaciones de servicio de salud	8,393.35	0.00
809.00	8251	F00124000	020201010201250102	1412	9 D Aportaciones de servicio de salud	8,393.35	0.00
810.00	8241	F00124000	020201010201250102	1412	9 D Aportaciones de servicio de salud	0.00	8,393.35
811.00	8271	F00124000	020201010201250102	1412	9 D Aportaciones de servicio de salud	8,393.35	0.00
812.00	8251	F00124000	020201010201250102	1412	9 D Aportaciones de servicio de salud	0.00	8,393.35
813.00	8241	F00124000	020201010201250102	1413	9 D Aportaciones al sistema solidario de reparto	6,227.86	0.00
814.00	8221	F00124000	020201010201250102	1413	9 D Aportaciones al sistema solidario de reparto	0.00	6,227.86
815.00	5100	F00124000	020201010201250102	1413	9 D Aportaciones al sistema solidario de reparto	6,227.86	0.00



ALQUILER DE BIENES

31 ENE 2020

OPERADO

160

POLIZAS DE DIARIO

TEPETLAOXTOC 0090

ENERO DE 2020

Importe	Cuenta	Clave	Descripción	Cuenta	Descripción	Importe	Importe
816.00	8251	F00124000	020201010201250102	1413	9 D Aportaciones al sistema solidario de reparto	6,227.86	0.00
817.00	8241	F00124000	020201010201250102	1413	9 D Aportaciones al sistema solidario de reparto	0.00	6,227.86
818.00	8271	F00124000	020201010201250102	1413	9 D Aportaciones al sistema solidario de reparto	6,227.86	0.00
819.00	8251	F00124000	020201010201250102	1413	9 D Aportaciones al sistema solidario de reparto	0.00	6,227.86
820.00	8241	F00124000	020201010201250102	1414	9 D Aportaciones del sistema de capitalización individual	1,552.76	0.00
821.00	8221	F00124000	020201010201250102	1414	9 D Aportaciones del sistema de capitalización individual	0.00	1,552.76
822.00	5100	F00124000	020201010201250102	1414	9 D Aportaciones del sistema de capitalización individual	1,552.76	0.00
823.00	8251	F00124000	020201010201250102	1414	9 D Aportaciones del sistema de capitalización individual	1,552.76	0.00
824.00	8241	F00124000	020201010201250102	1414	9 D Aportaciones del sistema de capitalización individual	0.00	1,552.76
825.00	8271	F00124000	020201010201250102	1414	9 D Aportaciones del sistema de capitalización individual	1,552.76	0.00
826.00	8251	F00124000	020201010201250102	1414	9 D Aportaciones del sistema de capitalización individual	0.00	1,552.76
827.00	8241	F00124000	020201010201250102	1415	9 D Aportaciones para financiar los gastos generales de administración del ISSE	734.40	0.00
828.00	8221	F00124000	020201010201250102	1415	9 D Aportaciones para financiar los gastos generales de administración del ISSE	0.00	734.40
829.00	5100	F00124000	020201010201250102	1415	9 D Aportaciones para financiar los gastos generales de administración del ISSE	734.40	0.00
830.00	8251	F00124000	020201010201250102	1415	9 D Aportaciones para financiar los gastos generales de administración del ISSE	734.40	0.00
831.00	8241	F00124000	020201010201250102	1415	9 D Aportaciones para financiar los gastos generales de administración del ISSE	0.00	734.40
832.00	8271	F00124000	020201010201250102	1415	9 D Aportaciones para financiar los gastos generales de administración del ISSE	734.40	0.00
833.00	8251	F00124000	020201010201250102	1415	9 D Aportaciones para financiar los gastos generales de administración del ISSE	0.00	734.40
834.00	8241	F00124000	020201010201250102	1416	9 D Aportaciones para riesgo de trabajo	3,464.78	0.00
835.00	8221	F00124000	020201010201250102	1416	9 D Aportaciones para riesgo de trabajo	0.00	3,464.78
836.00	5100	F00124000	020201010201250102	1416	9 D Aportaciones para riesgo de trabajo	3,464.78	0.00
837.00	8251	F00124000	020201010201250102	1416	9 D Aportaciones para riesgo de trabajo	3,464.78	0.00
838.00	8241	F00124000	020201010201250102	1416	9 D Aportaciones para riesgo de trabajo	0.00	3,464.78
839.00	8271	F00124000	020201010201250102	1416	9 D Aportaciones para riesgo de trabajo	3,464.78	0.00
840.00	8251	F00124000	020201010201250102	1416	9 D Aportaciones para riesgo de trabajo	0.00	3,464.78
841.00	8241	G00G00000	020104010301250102	1412	9 D Aportaciones de servicio de salud	1,853.57	0.00
842.00	8221	G00G00000	020104010301250102	1412	9 D Aportaciones de servicio de salud	0.00	1,853.57
843.00	5100	G00G00000	020104010301250102	1412	9 D Aportaciones de servicio de salud	1,853.57	0.00
844.00	8251	G00G00000	020104010301250102	1412	9 D Aportaciones de servicio de salud	1,853.57	0.00
845.00	8241	G00G00000	020104010301250102	1412	9 D Aportaciones de servicio de salud	0.00	1,853.57
846.00	8271	G00G00000	020104010301250102	1412	9 D Aportaciones de servicio de salud	1,853.57	0.00
847.00	8251	G00G00000	020104010301250102	1412	9 D Aportaciones de servicio de salud	0.00	1,853.57
848.00	8241	G00G00000	020104010301250102	1413	9 D Aportaciones al sistema solidario de reparto	1,375.33	0.00
849.00	8221	G00G00000	020104010301250102	1413	9 D Aportaciones al sistema solidario de reparto	0.00	1,375.33
850.00	5100	G00G00000	020104010301250102	1413	9 D Aportaciones al sistema solidario de reparto	1,375.33	0.00
851.00	8251	G00G00000	020104010301250102	1413	9 D Aportaciones al sistema solidario de reparto	1,375.33	0.00
852.00	8241	G00G00000	020104010301250102	1413	9 D Aportaciones al sistema solidario de reparto	0.00	1,375.33
853.00	8271	G00G00000	020104010301250102	1413	9 D Aportaciones al sistema solidario de reparto	1,375.33	0.00
854.00	8251	G00G00000	020104010301250102	1413	9 D Aportaciones al sistema solidario de reparto	0.00	1,375.33



31 ENE 2020

POLIZAS DE DIARIO

OPERADOR

TEPETLAOXTOC 0090

ENERO DE 2020

855.00	8241	G00G00000	020104010301250102	1414	9 D Aportaciones del sistema de capitalización individual	342.91	0.00
856.00	8221	G00G00000	020104010301250102	1414	9 D Aportaciones del sistema de capitalización individual	0.00	342.91
857.00	5100	G00G00000	020104010301250102	1414	9 D Aportaciones del sistema de capitalización individual	342.91	0.00
858.00	8251	G00G00000	020104010301250102	1414	9 D Aportaciones del sistema de capitalización individual	342.91	0.00
859.00	8241	G00G00000	020104010301250102	1414	9 D Aportaciones del sistema de capitalización individual	0.00	342.91
860.00	8271	G00G00000	020104010301250102	1414	9 D Aportaciones del sistema de capitalización individual	342.91	0.00
861.00	8251	G00G00000	020104010301250102	1414	9 D Aportaciones del sistema de capitalización individual	0.00	342.91
862.00	8241	G00G00000	020104010301250102	1415	9 D Aportaciones para financiar los gastos generales de administración del ISSE	162.18	0.00
863.00	8221	G00G00000	020104010301250102	1415	9 D Aportaciones para financiar los gastos generales de administración del ISSE	0.00	162.18
864.00	5100	G00G00000	020104010301250102	1415	9 D Aportaciones para financiar los gastos generales de administración del ISSE	162.18	0.00
865.00	8251	G00G00000	020104010301250102	1415	9 D Aportaciones para financiar los gastos generales de administración del ISSE	162.18	0.00
866.00	8241	G00G00000	020104010301250102	1415	9 D Aportaciones para financiar los gastos generales de administración del ISSE	0.00	162.18
867.00	8271	G00G00000	020104010301250102	1415	9 D Aportaciones para financiar los gastos generales de administración del ISSE	162.18	0.00
868.00	8251	G00G00000	020104010301250102	1415	9 D Aportaciones para financiar los gastos generales de administración del ISSE	0.00	162.18
869.00	8241	G00G00000	020104010301250102	1416	9 D Aportaciones para riesgo de trabajo	765.14	0.00
870.00	8221	G00G00000	020104010301250102	1416	9 D Aportaciones para riesgo de trabajo	0.00	765.14
871.00	5100	G00G00000	020104010301250102	1416	9 D Aportaciones para riesgo de trabajo	765.14	0.00
872.00	8251	G00G00000	020104010301250102	1416	9 D Aportaciones para riesgo de trabajo	765.14	0.00
873.00	8241	G00G00000	020104010301250102	1416	9 D Aportaciones para riesgo de trabajo	0.00	765.14
874.00	8271	G00G00000	020104010301250102	1416	9 D Aportaciones para riesgo de trabajo	765.14	0.00
875.00	8251	G00G00000	020104010301250102	1416	9 D Aportaciones para riesgo de trabajo	0.00	765.14
876.00	8241	H00125000	020101010101250102	1412	9 D Aportaciones de servicio de salud	16,206.38	0.00
877.00	8221	H00125000	020101010101250102	1412	9 D Aportaciones de servicio de salud	0.00	16,206.38
878.00	5100	H00125000	020101010101250102	1412	9 D Aportaciones de servicio de salud	16,206.38	0.00
879.00	8251	H00125000	020101010101250102	1412	9 D Aportaciones de servicio de salud	16,206.38	0.00
880.00	8241	H00125000	020101010101250102	1412	9 D Aportaciones de servicio de salud	0.00	16,206.38
881.00	8271	H00125000	020101010101250102	1412	9 D Aportaciones de servicio de salud	16,206.38	0.00
882.00	8251	H00125000	020101010101250102	1412	9 D Aportaciones de servicio de salud	0.00	16,206.38
883.00	8241	H00125000	020101010101250102	1413	9 D Aportaciones al sistema solidario de reparto	12,025.03	0.00
884.00	8221	H00125000	020101010101250102	1413	9 D Aportaciones al sistema solidario de reparto	0.00	12,025.03
885.00	5100	H00125000	020101010101250102	1413	9 D Aportaciones al sistema solidario de reparto	12,025.03	0.00
886.00	8251	H00125000	020101010101250102	1413	9 D Aportaciones al sistema solidario de reparto	12,025.03	0.00
887.00	8241	H00125000	020101010101250102	1413	9 D Aportaciones al sistema solidario de reparto	0.00	12,025.03
888.00	8271	H00125000	020101010101250102	1413	9 D Aportaciones al sistema solidario de reparto	12,025.03	0.00
889.00	8251	H00125000	020101010101250102	1413	9 D Aportaciones al sistema solidario de reparto	0.00	12,025.03
890.00	8241	H00125000	020101010101250102	1414	9 D Aportaciones del sistema de capitalización individual	2,918.37	0.00
891.00	8221	H00125000	020101010101250102	1414	9 D Aportaciones del sistema de capitalización individual	0.00	2,918.37
892.00	5100	H00125000	020101010101250102	1414	9 D Aportaciones del sistema de capitalización individual	2,918.37	0.00
893.00	8251	H00125000	020101010101250102	1414	9 D Aportaciones del sistema de capitalización individual	2,918.37	0.00



ADMINISTRACIÓN DE BIENESTAR
 ADMINISTRACIÓN DE BIENESTAR

31 ENE 2020

POLIZAS DE DIARIO

OPERADO

TEPETLAOXTOC 0090

ENERO DE 2020

894.00	8241	H00125000	020101010101250102	1414	9 D Aportaciones del sistema de capitalización individual	0.00	2,918.37
895.00	8271	H00125000	020101010101250102	1414	9 D Aportaciones del sistema de capitalización individual	2,918.37	0.00
896.00	8251	H00125000	020101010101250102	1414	9 D Aportaciones del sistema de capitalización individual	0.00	2,918.37
897.00	8241	H00125000	020101010101250102	1415	9 D Aportaciones para financiar los gastos generales de administración del ISSE	1,418.02	0.00
898.00	8221	H00125000	020101010101250102	1415	9 D Aportaciones para financiar los gastos generales de administración del ISSE	0.00	1,418.02
899.00	5100	H00125000	020101010101250102	1415	9 D Aportaciones para financiar los gastos generales de administración del ISSE	1,418.02	0.00
900.00	8251	H00125000	020101010101250102	1415	9 D Aportaciones para financiar los gastos generales de administración del ISSE	1,418.02	0.00
901.00	8241	H00125000	020101010101250102	1415	9 D Aportaciones para financiar los gastos generales de administración del ISSE	0.00	1,418.02
902.00	8271	H00125000	020101010101250102	1415	9 D Aportaciones para financiar los gastos generales de administración del ISSE	1,418.02	0.00
903.00	8251	H00125000	020101010101250102	1415	9 D Aportaciones para financiar los gastos generales de administración del ISSE	0.00	1,418.02
904.00	8241	H00125000	020101010101250102	1416	9 D Aportaciones para riesgo de trabajo	6,689.90	0.00
905.00	8221	H00125000	020101010101250102	1416	9 D Aportaciones para riesgo de trabajo	0.00	6,689.90
906.00	5100	H00125000	020101010101250102	1416	9 D Aportaciones para riesgo de trabajo	6,689.90	0.00
907.00	8251	H00125000	020101010101250102	1416	9 D Aportaciones para riesgo de trabajo	6,689.90	0.00
908.00	8241	H00125000	020101010101250102	1416	9 D Aportaciones para riesgo de trabajo	0.00	6,689.90
909.00	8271	H00125000	020101010101250102	1416	9 D Aportaciones para riesgo de trabajo	6,689.90	0.00
910.00	8251	H00125000	020101010101250102	1416	9 D Aportaciones para riesgo de trabajo	0.00	6,689.90
911.00	8241	I01107000	020202010102250102	1412	9 D Aportaciones de servicio de salud	729.65	0.00
912.00	8221	I01107000	020202010102250102	1412	9 D Aportaciones de servicio de salud	0.00	729.65
913.00	5100	I01107000	020202010102250102	1412	9 D Aportaciones de servicio de salud	729.65	0.00
914.00	8251	I01107000	020202010102250102	1412	9 D Aportaciones de servicio de salud	729.65	0.00
915.00	8241	I01107000	020202010102250102	1412	9 D Aportaciones de servicio de salud	0.00	729.65
916.00	8271	I01107000	020202010102250102	1412	9 D Aportaciones de servicio de salud	729.65	0.00
917.00	8251	I01107000	020202010102250102	1412	9 D Aportaciones de servicio de salud	0.00	729.65
918.00	8241	I01107000	020202010102250102	1413	9 D Aportaciones al sistema solidario de reparto	541.40	0.00
919.00	8221	I01107000	020202010102250102	1413	9 D Aportaciones al sistema solidario de reparto	0.00	541.40
920.00	5100	I01107000	020202010102250102	1413	9 D Aportaciones al sistema solidario de reparto	541.40	0.00
921.00	8251	I01107000	020202010102250102	1413	9 D Aportaciones al sistema solidario de reparto	541.40	0.00
922.00	8241	I01107000	020202010102250102	1413	9 D Aportaciones al sistema solidario de reparto	0.00	541.40
923.00	8271	I01107000	020202010102250102	1413	9 D Aportaciones al sistema solidario de reparto	541.40	0.00
924.00	8251	I01107000	020202010102250102	1413	9 D Aportaciones al sistema solidario de reparto	0.00	541.40
925.00	8241	I01107000	020202010102250102	1414	9 D Aportaciones del sistema de capitalización individual	134.99	0.00
926.00	8221	I01107000	020202010102250102	1414	9 D Aportaciones del sistema de capitalización individual	0.00	134.99
927.00	5100	I01107000	020202010102250102	1414	9 D Aportaciones del sistema de capitalización individual	134.99	0.00
928.00	8251	I01107000	020202010102250102	1414	9 D Aportaciones del sistema de capitalización individual	134.99	0.00
929.00	8241	I01107000	020202010102250102	1414	9 D Aportaciones del sistema de capitalización individual	0.00	134.99
930.00	8271	I01107000	020202010102250102	1414	9 D Aportaciones del sistema de capitalización individual	134.99	0.00
931.00	8251	I01107000	020202010102250102	1414	9 D Aportaciones del sistema de capitalización individual	0.00	134.99
932.00	8241	I01107000	020202010102250102	1415	9 D Aportaciones para financiar los gastos generales de administración del ISSE	63.84	0.00



LAJUNTA MUNICIPAL DE TEPETLAOXTOC

163

31 ENE 2020

OPERADO

POLIZAS DE DIARIO

TEPETLAOXTOC 0090

ENERO DE 2020

933.00	8221	101107000	020202010102250102	1415	9 D Aportaciones para financiar los gastos generales de administración del ISSE	0.00	63.84
934.00	5100	101107000	020202010102250102	1415	9 D Aportaciones para financiar los gastos generales de administración del ISSE	63.84	0.00
935.00	8251	101107000	020202010102250102	1415	9 D Aportaciones para financiar los gastos generales de administración del ISSE	63.84	0.00
936.00	8241	101107000	020202010102250102	1415	9 D Aportaciones para financiar los gastos generales de administración del ISSE	0.00	63.84
937.00	8271	101107000	020202010102250102	1415	9 D Aportaciones para financiar los gastos generales de administración del ISSE	63.84	0.00
938.00	8251	101107000	020202010102250102	1415	9 D Aportaciones para financiar los gastos generales de administración del ISSE	0.00	63.84
939.00	8241	101107000	020202010102250102	1416	9 D Aportaciones para riesgo de trabajo	301.21	0.00
940.00	8221	101107000	020202010102250102	1416	9 D Aportaciones para riesgo de trabajo	0.00	301.21
941.00	5100	101107000	020202010102250102	1416	9 D Aportaciones para riesgo de trabajo	301.21	0.00
942.00	8251	101107000	020202010102250102	1416	9 D Aportaciones para riesgo de trabajo	301.21	0.00
943.00	8241	101107000	020202010102250102	1416	9 D Aportaciones para riesgo de trabajo	0.00	301.21
944.00	8271	101107000	020202010102250102	1416	9 D Aportaciones para riesgo de trabajo	301.21	0.00
945.00	8251	101107000	020202010102250102	1416	9 D Aportaciones para riesgo de trabajo	0.00	301.21
946.00	8241	101143000	020608060102250102	1412	9 D Aportaciones de servicio de salud	1,009.98	0.00
947.00	8221	101143000	020608060102250102	1412	9 D Aportaciones de servicio de salud	0.00	1,009.98
948.00	5100	101143000	020608060102250102	1412	9 D Aportaciones de servicio de salud	1,009.98	0.00
949.00	8251	101143000	020608060102250102	1412	9 D Aportaciones de servicio de salud	1,009.98	0.00
950.00	8241	101143000	020608060102250102	1412	9 D Aportaciones de servicio de salud	0.00	1,009.98
951.00	8271	101143000	020608060102250102	1412	9 D Aportaciones de servicio de salud	1,009.98	0.00
952.00	8251	101143000	020608060102250102	1412	9 D Aportaciones de servicio de salud	0.00	1,009.98
953.00	8241	101143000	020608060102250102	1413	9 D Aportaciones al sistema solidario de reparto	749.40	0.00
954.00	8221	101143000	020608060102250102	1413	9 D Aportaciones al sistema solidario de reparto	0.00	749.40
955.00	5100	101143000	020608060102250102	1413	9 D Aportaciones al sistema solidario de reparto	749.40	0.00
956.00	8251	101143000	020608060102250102	1413	9 D Aportaciones al sistema solidario de reparto	749.40	0.00
957.00	8241	101143000	020608060102250102	1413	9 D Aportaciones al sistema solidario de reparto	0.00	749.40
958.00	8271	101143000	020608060102250102	1413	9 D Aportaciones al sistema solidario de reparto	749.40	0.00
959.00	8251	101143000	020608060102250102	1413	9 D Aportaciones al sistema solidario de reparto	0.00	749.40
960.00	8241	101143000	020608060102250102	1414	9 D Aportaciones del sistema de capitalización individual	186.84	0.00
961.00	8221	101143000	020608060102250102	1414	9 D Aportaciones del sistema de capitalización individual	0.00	186.84
962.00	5100	101143000	020608060102250102	1414	9 D Aportaciones del sistema de capitalización individual	186.84	0.00
963.00	8251	101143000	020608060102250102	1414	9 D Aportaciones del sistema de capitalización individual	186.84	0.00
964.00	8241	101143000	020608060102250102	1414	9 D Aportaciones del sistema de capitalización individual	0.00	186.84
965.00	8271	101143000	020608060102250102	1414	9 D Aportaciones del sistema de capitalización individual	186.84	0.00
966.00	8251	101143000	020608060102250102	1414	9 D Aportaciones del sistema de capitalización individual	0.00	186.84
967.00	8241	101143000	020608060102250102	1415	9 D Aportaciones para financiar los gastos generales de administración del ISSE	88.37	0.00
968.00	8221	101143000	020608060102250102	1415	9 D Aportaciones para financiar los gastos generales de administración del ISSE	0.00	88.37
969.00	5100	101143000	020608060102250102	1415	9 D Aportaciones para financiar los gastos generales de administración del ISSE	88.37	0.00
970.00	8251	101143000	020608060102250102	1415	9 D Aportaciones para financiar los gastos generales de administración del ISSE	88.37	0.00
971.00	8241	101143000	020608060102250102	1415	9 D Aportaciones para financiar los gastos generales de administración del ISSE	0.00	88.37



AL SEÑOR DIRECTOR GENERAL DEL IMSS
1. ADMINISTRACIÓN DE BIENESTAR

164

31 ENE 2020

OPERADO

POLIZAS DE DIARIO

TEPETLAOXTOC 0090

ENERO DE 2020

Poliza	Fecha	Cuenta	Subcuenta	Centro	Detalle	Saldo	Saldo
972.00	8271	101143000	020608060102250102	1415	9 D Aportaciones para financiar los gastos generales de administración del ISSE	88.37	0.00
973.00	8251	101143000	020608060102250102	1415	9 D Aportaciones para financiar los gastos generales de administración del ISSE	0.00	88.37
974.00	8241	101143000	020608060102250102	1416	9 D Aportaciones para riesgo de trabajo	416.92	0.00
975.00	8221	101143000	020608060102250102	1416	9 D Aportaciones para riesgo de trabajo	0.00	416.92
976.00	5100	101143000	020608060102250102	1416	9 D Aportaciones para riesgo de trabajo	416.92	0.00
977.00	8251	101143000	020608060102250102	1416	9 D Aportaciones para riesgo de trabajo	416.92	0.00
978.00	8241	101143000	020608060102250102	1416	9 D Aportaciones para riesgo de trabajo	0.00	416.92
979.00	8271	101143000	020608060102250102	1416	9 D Aportaciones para riesgo de trabajo	416.92	0.00
980.00	8251	101143000	020608060102250102	1416	9 D Aportaciones para riesgo de trabajo	0.00	416.92
981.00	8241	101149000	030701010101250102	1412	9 D Aportaciones de servicio de salud	1,477.36	0.00
982.00	8221	101149000	030701010101250102	1412	9 D Aportaciones de servicio de salud	0.00	1,477.36
983.00	5100	101149000	030701010101250102	1412	9 D Aportaciones de servicio de salud	1,477.36	0.00
984.00	8251	101149000	030701010101250102	1412	9 D Aportaciones de servicio de salud	1,477.36	0.00
985.00	8241	101149000	030701010101250102	1412	9 D Aportaciones de servicio de salud	0.00	1,477.36
986.00	8271	101149000	030701010101250102	1412	9 D Aportaciones de servicio de salud	1,477.36	0.00
987.00	8251	101149000	030701010101250102	1412	9 D Aportaciones de servicio de salud	0.00	1,477.36
988.00	8241	101149000	030701010101250102	1413	9 D Aportaciones al sistema solidario de reparto	1,096.19	0.00
989.00	8221	101149000	030701010101250102	1413	9 D Aportaciones al sistema solidario de reparto	0.00	1,096.19
990.00	5100	101149000	030701010101250102	1413	9 D Aportaciones al sistema solidario de reparto	1,096.19	0.00
991.00	8251	101149000	030701010101250102	1413	9 D Aportaciones al sistema solidario de reparto	1,096.19	0.00
992.00	8241	101149000	030701010101250102	1413	9 D Aportaciones al sistema solidario de reparto	0.00	1,096.19
993.00	8271	101149000	030701010101250102	1413	9 D Aportaciones al sistema solidario de reparto	1,096.19	0.00
994.00	8251	101149000	030701010101250102	1413	9 D Aportaciones al sistema solidario de reparto	0.00	1,096.19
995.00	8241	101149000	030701010101250102	1414	9 D Aportaciones del sistema de capitalización individual	273.30	0.00
996.00	8221	101149000	030701010101250102	1414	9 D Aportaciones del sistema de capitalización individual	0.00	273.30
997.00	5100	101149000	030701010101250102	1414	9 D Aportaciones del sistema de capitalización individual	273.30	0.00
998.00	8251	101149000	030701010101250102	1414	9 D Aportaciones del sistema de capitalización individual	273.30	0.00
999.00	8241	101149000	030701010101250102	1414	9 D Aportaciones del sistema de capitalización individual	0.00	273.30
1000.00	8271	101149000	030701010101250102	1414	9 D Aportaciones del sistema de capitalización individual	273.30	0.00
1001.00	8251	101149000	030701010101250102	1414	9 D Aportaciones del sistema de capitalización individual	0.00	273.30
1002.00	8241	101149000	030701010101250102	1415	9 D Aportaciones para financiar los gastos generales de administración del ISSE	129.27	0.00
1003.00	8221	101149000	030701010101250102	1415	9 D Aportaciones para financiar los gastos generales de administración del ISSE	0.00	129.27
1004.00	5100	101149000	030701010101250102	1415	9 D Aportaciones para financiar los gastos generales de administración del ISSE	129.27	0.00
1005.00	8251	101149000	030701010101250102	1415	9 D Aportaciones para financiar los gastos generales de administración del ISSE	129.27	0.00
1006.00	8241	101149000	030701010101250102	1415	9 D Aportaciones para financiar los gastos generales de administración del ISSE	0.00	129.27
1007.00	8271	101149000	030701010101250102	1415	9 D Aportaciones para financiar los gastos generales de administración del ISSE	129.27	0.00
1008.00	8251	101149000	030701010101250102	1415	9 D Aportaciones para financiar los gastos generales de administración del ISSE	0.00	129.27
1009.00	8241	101149000	030701010101250102	1416	9 D Aportaciones para riesgo de trabajo	609.86	0.00
1010.00	8221	101149000	030701010101250102	1416	9 D Aportaciones para riesgo de trabajo	0.00	609.86



POLIZAS DE DIARIO

OPEN

TEPETLAXCOTOC 0090

ENERO DE 2020

1011.00	5100	101149000	030701010101250102	1416	9 D Aportaciones para riesgo de trabajo	609.86	0.00
1012.00	8251	101149000	030701010101250102	1416	9 D Aportaciones para riesgo de trabajo	609.86	0.00
1013.00	8241	101149000	030701010101250102	1416	9 D Aportaciones para riesgo de trabajo	0.00	609.86
1014.00	8271	101149000	030701010101250102	1416	9 D Aportaciones para riesgo de trabajo	609.86	0.00
1015.00	8251	101149000	030701010101250102	1416	9 D Aportaciones para riesgo de trabajo	0.00	609.86
1016.00	8241	101152000	020608050101250102	1412	9 D Aportaciones de servicio de salud	580.35	0.00
1017.00	8221	101152000	020608050101250102	1412	9 D Aportaciones de servicio de salud	0.00	580.35
1018.00	5100	101152000	020608050101250102	1412	9 D Aportaciones de servicio de salud	580.35	0.00
1019.00	8251	101152000	020608050101250102	1412	9 D Aportaciones de servicio de salud	580.35	0.00
1020.00	8241	101152000	020608050101250102	1412	9 D Aportaciones de servicio de salud	0.00	580.35
1021.00	8271	101152000	020608050101250102	1412	9 D Aportaciones de servicio de salud	580.35	0.00
1022.00	8251	101152000	020608050101250102	1412	9 D Aportaciones de servicio de salud	0.00	580.35
1023.00	8241	101152000	020608050101250102	1413	9 D Aportaciones al sistema solidario de reparto	430.62	0.00
1024.00	8221	101152000	020608050101250102	1413	9 D Aportaciones al sistema solidario de reparto	0.00	430.62
1025.00	5100	101152000	020608050101250102	1413	9 D Aportaciones al sistema solidario de reparto	430.62	0.00
1026.00	8251	101152000	020608050101250102	1413	9 D Aportaciones al sistema solidario de reparto	430.62	0.00
1027.00	8241	101152000	020608050101250102	1413	9 D Aportaciones al sistema solidario de reparto	0.00	430.62
1028.00	8271	101152000	020608050101250102	1413	9 D Aportaciones al sistema solidario de reparto	430.62	0.00
1029.00	8251	101152000	020608050101250102	1413	9 D Aportaciones al sistema solidario de reparto	0.00	430.62
1030.00	8241	101152000	020608050101250102	1414	9 D Aportaciones del sistema de capitalización individual	107.36	0.00
1031.00	8221	101152000	020608050101250102	1414	9 D Aportaciones del sistema de capitalización individual	0.00	107.36
1032.00	5100	101152000	020608050101250102	1414	9 D Aportaciones del sistema de capitalización individual	107.36	0.00
1033.00	8251	101152000	020608050101250102	1414	9 D Aportaciones del sistema de capitalización individual	107.36	0.00
1034.00	8241	101152000	020608050101250102	1414	9 D Aportaciones del sistema de capitalización individual	0.00	107.36
1035.00	8271	101152000	020608050101250102	1414	9 D Aportaciones del sistema de capitalización individual	107.36	0.00
1036.00	8251	101152000	020608050101250102	1414	9 D Aportaciones del sistema de capitalización individual	0.00	107.36
1037.00	8241	101152000	020608050101250102	1415	9 D Aportaciones para financiar los gastos generales de administración del ISSE	50.78	0.00
1038.00	8221	101152000	020608050101250102	1415	9 D Aportaciones para financiar los gastos generales de administración del ISSE	0.00	50.78
1039.00	5100	101152000	020608050101250102	1415	9 D Aportaciones para financiar los gastos generales de administración del ISSE	50.78	0.00
1040.00	8251	101152000	020608050101250102	1415	9 D Aportaciones para financiar los gastos generales de administración del ISSE	50.78	0.00
1041.00	8241	101152000	020608050101250102	1415	9 D Aportaciones para financiar los gastos generales de administración del ISSE	0.00	50.78
1042.00	8271	101152000	020608050101250102	1415	9 D Aportaciones para financiar los gastos generales de administración del ISSE	50.78	0.00
1043.00	8251	101152000	020608050101250102	1415	9 D Aportaciones para financiar los gastos generales de administración del ISSE	0.00	50.78
1044.00	8241	101152000	020608050101250102	1416	9 D Aportaciones para riesgo de trabajo	239.58	0.00
1045.00	8221	101152000	020608050101250102	1416	9 D Aportaciones para riesgo de trabajo	0.00	239.58
1046.00	5100	101152000	020608050101250102	1416	9 D Aportaciones para riesgo de trabajo	239.58	0.00
1047.00	8251	101152000	020608050101250102	1416	9 D Aportaciones para riesgo de trabajo	239.58	0.00
1048.00	8241	101152000	020608050101250102	1416	9 D Aportaciones para riesgo de trabajo	0.00	239.58
1049.00	8271	101152000	020608050101250102	1416	9 D Aportaciones para riesgo de trabajo	239.58	0.00



GOBIERNO DEL ESTADO DE TLAXCALA
 31 ENE 2020
 OPERADO

166

POLIZAS DE DIARIO

TEPETLAOXTOC 0090

ENERO DE 2020

1050.00	8251	I01152000	020608050101250102	1416	9 D Aportaciones para riesgo de trabajo	0.00	239.58
1051.00	8241	K00139000	010304010101250102	1412	9 D Aportaciones de servicio de salud	2,777.98	0.00
1052.00	8221	K00139000	010304010101250102	1412	9 D Aportaciones de servicio de salud	0.00	2,777.98
1053.00	5100	K00139000	010304010101250102	1412	9 D Aportaciones de servicio de salud	2,777.98	0.00
1054.00	8251	K00139000	010304010101250102	1412	9 D Aportaciones de servicio de salud	2,777.98	0.00
1055.00	8241	K00139000	010304010101250102	1412	9 D Aportaciones de servicio de salud	0.00	2,777.98
1056.00	8271	K00139000	010304010101250102	1412	9 D Aportaciones de servicio de salud	2,777.98	0.00
1057.00	8251	K00139000	010304010101250102	1412	9 D Aportaciones de servicio de salud	0.00	2,777.98
1058.00	8241	K00139000	010304010101250102	1413	9 D Aportaciones al sistema solidario de reparto	2,061.26	0.00
1059.00	8221	K00139000	010304010101250102	1413	9 D Aportaciones al sistema solidario de reparto	0.00	2,061.26
1060.00	5100	K00139000	010304010101250102	1413	9 D Aportaciones al sistema solidario de reparto	2,061.26	0.00
1061.00	8251	K00139000	010304010101250102	1413	9 D Aportaciones al sistema solidario de reparto	2,061.26	0.00
1062.00	8241	K00139000	010304010101250102	1413	9 D Aportaciones al sistema solidario de reparto	0.00	2,061.26
1063.00	8271	K00139000	010304010101250102	1413	9 D Aportaciones al sistema solidario de reparto	2,061.26	0.00
1064.00	8251	K00139000	010304010101250102	1413	9 D Aportaciones al sistema solidario de reparto	0.00	2,061.26
1065.00	8211	K00139000	010304010101250102	1414	9 D Aportaciones del sistema de capitalización individual	513.93	0.00
1066.00	8221	K00139000	010304010101250102	1414	9 D Aportaciones del sistema de capitalización individual	0.00	513.93
1067.00	5100	K00139000	010304010101250102	1414	9 D Aportaciones del sistema de capitalización individual	513.93	0.00
1068.00	8251	K00139000	010304010101250102	1414	9 D Aportaciones del sistema de capitalización individual	513.93	0.00
1069.00	8241	K00139000	010304010101250102	1414	9 D Aportaciones del sistema de capitalización individual	0.00	513.93
1070.00	8271	K00139000	010304010101250102	1414	9 D Aportaciones del sistema de capitalización individual	513.93	0.00
1071.00	8251	K00139000	010304010101250102	1414	9 D Aportaciones del sistema de capitalización individual	0.00	513.93
1072.00	8241	K00139000	010304010101250102	1415	9 D Aportaciones para financiar los gastos generales de administración del ISSE	243.07	0.00
1073.00	8221	K00139000	010304010101250102	1415	9 D Aportaciones para financiar los gastos generales de administración del ISSE	0.00	243.07
1074.00	5100	K00139000	010304010101250102	1415	9 D Aportaciones para financiar los gastos generales de administración del ISSE	243.07	0.00
1075.00	8251	K00139000	010304010101250102	1415	9 D Aportaciones para financiar los gastos generales de administración del ISSE	243.07	0.00
1076.00	8241	K00139000	010304010101250102	1415	9 D Aportaciones para financiar los gastos generales de administración del ISSE	0.00	243.07
1077.00	8271	K00139000	010304010101250102	1415	9 D Aportaciones para financiar los gastos generales de administración del ISSE	243.07	0.00
1078.00	8251	K00139000	010304010101250102	1415	9 D Aportaciones para financiar los gastos generales de administración del ISSE	0.00	243.07
1079.00	8241	K00139000	010304010101250102	1416	9 D Aportaciones para riesgo de trabajo	1,146.76	0.00
1080.00	8221	K00139000	010304010101250102	1416	9 D Aportaciones para riesgo de trabajo	0.00	1,146.76
1081.00	5100	K00139000	010304010101250102	1416	9 D Aportaciones para riesgo de trabajo	1,146.76	0.00
1082.00	8251	K00139000	010304010101250102	1416	9 D Aportaciones para riesgo de trabajo	1,146.76	0.00
1083.00	8241	K00139000	010304010101250102	1416	9 D Aportaciones para riesgo de trabajo	0.00	1,146.76
1084.00	8271	K00139000	010304010101250102	1416	9 D Aportaciones para riesgo de trabajo	1,146.76	0.00
1085.00	8251	K00139000	010304010101250102	1418	9 D Aportaciones para riesgo de trabajo	0.00	1,146.76
1086.00	8241	K00161000	010304020201250102	1412	9 D Aportaciones de servicio de salud	804.82	0.00
1087.00	8221	K00161000	010304020201250102	1412	9 D Aportaciones de servicio de salud	0.00	804.82
1088.00	5100	K00161000	010304020201250102	1412	9 D Aportaciones de servicio de salud	804.82	0.00



AYUNTAMIENTO DE TEPETLAOXTOC

31 ENERO 2020

OPERADO

TEPETLAOXTOC 0090

POLIZAS DE DIARIO

ENERO DE 2020

1089.00	8251	K00161000	010304020201250102	1412	9 D Aportaciones de servicio de salud	804.82	0.00
1090.00	8241	K00161000	010304020201250102	1412	9 D Aportaciones de servicio de salud	0.00	804.82
1091.00	8271	K00161000	010304020201250102	1412	9 D Aportaciones de servicio de salud	804.82	0.00
1092.00	8251	K00161000	010304020201250102	1412	9 D Aportaciones de servicio de salud	0.00	804.82
1093.00	8241	K00161000	010304020201250102	1413	9 D Aportaciones al sistema solidario de reparto	597.18	0.00
1094.00	8221	K00161000	010304020201250102	1413	9 D Aportaciones al sistema solidario de reparto	0.00	597.18
1095.00	5100	K00161000	010304020201250102	1413	9 D Aportaciones al sistema solidario de reparto	597.18	0.00
1096.00	8251	K00161000	010304020201250102	1413	9 D Aportaciones al sistema solidario de reparto	597.18	0.00
1097.00	8241	K00161000	010304020201250102	1413	9 D Aportaciones al sistema solidario de reparto	0.00	597.18
1098.00	8271	K00161000	010304020201250102	1413	9 D Aportaciones al sistema solidario de reparto	597.18	0.00
1099.00	8251	K00161000	010304020201250102	1413	9 D Aportaciones al sistema solidario de reparto	0.00	597.18
1100.00	8241	K00161000	010304020201250102	1414	9 D Aportaciones del sistema de capitalización individual	148.89	0.00
1101.00	8221	K00161000	010304020201250102	1414	9 D Aportaciones del sistema de capitalización individual	0.00	148.89
1102.00	5100	K00161000	010304020201250102	1414	9 D Aportaciones del sistema de capitalización individual	148.89	0.00
1103.00	8251	K00161000	010304020201250102	1414	9 D Aportaciones del sistema de capitalización individual	148.89	0.00
1104.00	8241	K00161000	010304020201250102	1414	9 D Aportaciones del sistema de capitalización individual	0.00	148.89
1105.00	8271	K00161000	010304020201250102	1414	9 D Aportaciones del sistema de capitalización individual	148.89	0.00
1106.00	8251	K00161000	010304020201250102	1414	9 D Aportaciones del sistema de capitalización individual	0.00	148.89
1107.00	8241	K00161000	010304020201250102	1415	9 D Aportaciones para financiar los gastos generales de administración del ISSE	70.42	0.00
1108.00	8221	K00161000	010304020201250102	1415	9 D Aportaciones para financiar los gastos generales de administración del ISSE	0.00	70.42
1109.00	5100	K00161000	010304020201250102	1415	9 D Aportaciones para financiar los gastos generales de administración del ISSE	70.42	0.00
1110.00	8251	K00161000	010304020201250102	1415	9 D Aportaciones para financiar los gastos generales de administración del ISSE	70.42	0.00
1111.00	8241	K00161000	010304020201250102	1415	9 D Aportaciones para financiar los gastos generales de administración del ISSE	0.00	70.42
1112.00	8271	K00161000	010304020201250102	1415	9 D Aportaciones para financiar los gastos generales de administración del ISSE	70.42	0.00
1113.00	8251	K00161000	010304020201250102	1415	9 D Aportaciones para financiar los gastos generales de administración del ISSE	0.00	70.42
1114.00	8241	K00161000	010304020201250102	1416	9 D Aportaciones para riesgo de trabajo	332.23	0.00
1115.00	8221	K00161000	010304020201250102	1416	9 D Aportaciones para riesgo de trabajo	0.00	332.23
1116.00	5100	K00161000	010304020201250102	1416	9 D Aportaciones para riesgo de trabajo	332.23	0.00
1117.00	8251	K00161000	010304020201250102	1416	9 D Aportaciones para riesgo de trabajo	332.23	0.00
1118.00	8241	K00161000	010304020201250102	1416	9 D Aportaciones para riesgo de trabajo	0.00	332.23
1119.00	8271	K00161000	010304020201250102	1416	9 D Aportaciones para riesgo de trabajo	332.23	0.00
1120.00	8251	K00161000	010304020201250102	1416	9 D Aportaciones para riesgo de trabajo	0.00	332.23
1121.00	8241	K00162000	010304020204250102	1412	9 D Aportaciones de servicio de salud	729.65	0.00
1122.00	8221	K00162000	010304020204250102	1412	9 D Aportaciones de servicio de salud	0.00	729.65
1123.00	5100	K00162000	010304020204250102	1412	9 D Aportaciones de servicio de salud	729.65	0.00
1124.00	8251	K00162000	010304020204250102	1412	9 D Aportaciones de servicio de salud	729.65	0.00
1125.00	8241	K00162000	010304020204250102	1412	9 D Aportaciones de servicio de salud	0.00	729.65
1126.00	8271	K00162000	010304020204250102	1412	9 D Aportaciones de servicio de salud	729.65	0.00
1127.00	8251	K00162000	010304020204250102	1412	9 D Aportaciones de servicio de salud	0.00	729.65



SECRETARÍA DE SALUD
D. ASESORIA TÉCNICA Y ADMINISTRATIVA

163

POLIZAS DE DIARIO

31 ENE 2020

OPERADO

TEPETLAOXTOC 0090

ENERO DE 2020

Importe	Código	Clave	Descripción	Cuenta	Detalle	31 ENE 2020	ENERO DE 2020
1128.00	8241	K00162000	010304020204250102	1413	9 D Aportaciones al sistema solidario de reparto	541.40	0.00
1129.00	8221	K00162000	010304020204250102	1413	9 D Aportaciones al sistema solidario de reparto	0.00	541.40
1130.00	5100	K00162000	010304020204250102	1413	9 D Aportaciones al sistema solidario de reparto	541.40	0.00
1131.00	8261	K00162000	010304020204250102	1413	9 D Aportaciones al sistema solidario de reparto	541.40	0.00
1132.00	8241	K00162000	010304020204250102	1413	9 D Aportaciones al sistema solidario de reparto	0.00	541.40
1133.00	8271	K00162000	010304020204250102	1413	9 D Aportaciones al sistema solidario de reparto	541.40	0.00
1134.00	8251	K00162000	010304020204250102	1413	9 D Aportaciones al sistema solidario de reparto	0.00	541.40
1135.00	8241	K00162000	010304020204250102	1414	9 D Aportaciones del sistema de capitalización individual	134.99	0.00
1136.00	8221	K00162000	010304020204250102	1414	9 D Aportaciones del sistema de capitalización individual	0.00	134.99
1137.00	5100	K00162000	010304020204250102	1414	9 D Aportaciones del sistema de capitalización individual	134.99	0.00
1138.00	8251	K00162000	010304020204250102	1414	9 D Aportaciones del sistema de capitalización individual	134.99	0.00
1139.00	8241	K00162000	010304020204250102	1414	9 D Aportaciones del sistema de capitalización individual	0.00	134.99
1140.00	8271	K00162000	010304020204250102	1414	9 D Aportaciones del sistema de capitalización individual	134.99	0.00
1141.00	8251	K00162000	010304020204250102	1414	9 D Aportaciones del sistema de capitalización individual	0.00	134.99
1142.00	8241	K00162000	010304020204250102	1415	9 D Aportaciones para financiar los gastos generales de administración del ISSE	63.84	0.00
1143.00	8221	K00162000	010304020204250102	1415	9 D Aportaciones para financiar los gastos generales de administración del ISSE	0.00	63.84
1144.00	5100	K00162000	010304020204250102	1415	9 D Aportaciones para financiar los gastos generales de administración del ISSE	63.84	0.00
1145.00	8251	K00162000	010304020204250102	1415	9 D Aportaciones para financiar los gastos generales de administración del ISSE	63.84	0.00
1146.00	8241	K00162000	010304020204250102	1415	9 D Aportaciones para financiar los gastos generales de administración del ISSE	0.00	63.84
1147.00	8271	K00162000	010304020204250102	1415	9 D Aportaciones para financiar los gastos generales de administración del ISSE	63.84	0.00
1148.00	8251	K00162000	010304020204250102	1415	9 D Aportaciones para financiar los gastos generales de administración del ISSE	0.00	63.84
1149.00	8241	K00162000	010304020204250102	1416	9 D Aportaciones para riesgo de trabajo	301.21	0.00
1150.00	8221	K00162000	010304020204250102	1416	9 D Aportaciones para riesgo de trabajo	0.00	301.21
1151.00	5100	K00162000	010304020204250102	1416	9 D Aportaciones para riesgo de trabajo	301.21	0.00
1152.00	8251	K00162000	010304020204250102	1416	9 D Aportaciones para riesgo de trabajo	301.21	0.00
1153.00	8241	K00162000	010304020204250102	1416	9 D Aportaciones para riesgo de trabajo	0.00	301.21
1154.00	8271	K00162000	010304020204250102	1416	9 D Aportaciones para riesgo de trabajo	301.21	0.00
1155.00	8251	K00162000	010304020204250102	1416	9 D Aportaciones para riesgo de trabajo	0.00	301.21
1156.00	8241	L00115000	010502020101250102	1412	9 D Aportaciones de servicio de salud	3,058.74	0.00
1157.00	8221	L00115000	010502020101250102	1412	9 D Aportaciones de servicio de salud	0.00	3,058.74
1158.00	5100	L00115000	010502020101250102	1412	9 D Aportaciones de servicio de salud	3,058.74	0.00
1159.00	8251	L00115000	010502020101250102	1412	9 D Aportaciones de servicio de salud	3,058.74	0.00
1160.00	8241	L00115000	010502020101250102	1412	9 D Aportaciones de servicio de salud	0.00	3,058.74
1161.00	8271	L00115000	010502020101250102	1412	9 D Aportaciones de servicio de salud	3,058.74	0.00
1162.00	8251	L00115000	010502020101250102	1412	9 D Aportaciones de servicio de salud	0.00	3,058.74
1163.00	8241	L00115000	010502020101250102	1413	9 D Aportaciones al sistema solidario de reparto	2,269.58	0.00
1164.00	8221	L00115000	010502020101250102	1413	9 D Aportaciones al sistema solidario de reparto	0.00	2,269.58
1165.00	5100	L00115000	010502020101250102	1413	9 D Aportaciones al sistema solidario de reparto	2,269.58	0.00
1166.00	8251	L00115000	010502020101250102	1413	9 D Aportaciones al sistema solidario de reparto	2,269.58	0.00



169

POLIZAS DE DIARIO

H. AYUNTAMIENTO DE TEPETLAOXTOC

31 ENE 2020

ENERO DE 2020

TEPETLAOXTOC 0090

1167.00	8241	L00115000	010502020101250102	1413	9 D Aportaciones al sistema solidario de reparto	0.00	2,269.58
1168.00	8271	L00115000	010502020101250102	1413	9 D Aportaciones al sistema solidario de reparto	2,269.58	0.00
1169.00	8251	L00115000	010502020101250102	1413	9 D Aportaciones al sistema solidario de reparto	0.00	2,269.58
1170.00	8241	L00115000	010502020101250102	1414	9 D Aportaciones del sistema de capitalización individual	565.87	0.00
1171.00	8221	L00115000	010502020101250102	1414	9 D Aportaciones del sistema de capitalización individual	0.00	565.87
1172.00	5100	L00115000	010502020101250102	1414	9 D Aportaciones del sistema de capitalización individual	565.87	0.00
1173.00	8251	L00115000	010502020101250102	1414	9 D Aportaciones del sistema de capitalización individual	565.87	0.00
1174.00	8241	L00115000	010502020101250102	1414	9 D Aportaciones del sistema de capitalización individual	0.00	565.87
1175.00	8271	L00115000	010502020101250102	1414	9 D Aportaciones del sistema de capitalización individual	565.87	0.00
1176.00	8251	L00115000	010502020101250102	1414	9 D Aportaciones del sistema de capitalización individual	0.00	565.87
1177.00	8241	L00115000	010502020101250102	1415	9 D Aportaciones para financiar los gastos generales de administración del ISSE	267.63	0.00
1178.00	8221	L00115000	010502020101250102	1415	9 D Aportaciones para financiar los gastos generales de administración del ISSE	0.00	267.63
1179.00	5100	L00115000	010502020101250102	1415	9 D Aportaciones para financiar los gastos generales de administración del ISSE	267.63	0.00
1180.00	8251	L00115000	010502020101250102	1415	9 D Aportaciones para financiar los gastos generales de administración del ISSE	267.63	0.00
1181.00	8241	L00115000	010502020101250102	1415	9 D Aportaciones para financiar los gastos generales de administración del ISSE	0.00	267.63
1182.00	8271	L00115000	010502020101250102	1415	9 D Aportaciones para financiar los gastos generales de administración del ISSE	267.63	0.00
1183.00	8251	L00115000	010502020101250102	1415	9 D Aportaciones para financiar los gastos generales de administración del ISSE	0.00	267.63
1184.00	8241	L00115000	010502020101250102	1416	9 D Aportaciones para riesgo de trabajo	1,262.66	0.00
1185.00	8221	L00115000	010502020101250102	1416	9 D Aportaciones para riesgo de trabajo	0.00	1,262.66
1186.00	5100	L00115000	010502020101250102	1416	9 D Aportaciones para riesgo de trabajo	1,262.66	0.00
1187.00	8251	L00115000	010502020101250102	1416	9 D Aportaciones para riesgo de trabajo	1,262.66	0.00
1188.00	8241	L00115000	010502020101250102	1416	9 D Aportaciones para riesgo de trabajo	0.00	1,262.66
1189.00	8271	L00115000	010502020101250102	1416	9 D Aportaciones para riesgo de trabajo	1,262.66	0.00
1190.00	8251	L00115000	010502020101250102	1416	9 D Aportaciones para riesgo de trabajo	0.00	1,262.66
1191.00	8241	L00118000	010801020201250102	1412	9 D Aportaciones de servicio de salud	3,175.96	0.00
1192.00	8221	L00118000	010801020201250102	1412	9 D Aportaciones de servicio de salud	0.00	3,175.96
1193.00	5100	L00118000	010801020201250102	1412	9 D Aportaciones de servicio de salud	3,175.96	0.00
1194.00	8251	L00118000	010801020201250102	1412	9 D Aportaciones de servicio de salud	3,175.96	0.00
1195.00	8241	L00118000	010801020201250102	1412	9 D Aportaciones de servicio de salud	0.00	3,175.96
1196.00	8271	L00118000	010801020201250102	1412	9 D Aportaciones de servicio de salud	3,175.96	0.00
1197.00	8251	L00118000	010801020201250102	1412	9 D Aportaciones de servicio de salud	0.00	3,175.96
1198.00	8241	L00118000	010801020201250102	1413	9 D Aportaciones al sistema solidario de reparto	2,356.54	0.00
1199.00	8221	L00118000	010801020201250102	1413	9 D Aportaciones al sistema solidario de reparto	0.00	2,356.54
1200.00	5100	L00118000	010801020201250102	1413	9 D Aportaciones al sistema solidario de reparto	2,356.54	0.00
1201.00	8251	L00118000	010801020201250102	1413	9 D Aportaciones al sistema solidario de reparto	2,356.54	0.00
1202.00	8241	L00118000	010801020201250102	1413	9 D Aportaciones al sistema solidario de reparto	0.00	2,356.54
1203.00	8271	L00118000	010801020201250102	1413	9 D Aportaciones al sistema solidario de reparto	2,356.54	0.00
1204.00	8251	L00118000	010801020201250102	1413	9 D Aportaciones al sistema solidario de reparto	0.00	2,356.54
1205.00	8241	L00118000	010801020201250102	1414	9 D Aportaciones del sistema de capitalización individual	587.55	0.00

OPERADOR



ADMINISTRACION DE SERVICIOS
AL SECTOR PRIVADO

31 ENE 2020

170

OPERADO

POLIZAS DE DIARIO

TEPETLAOXTOC 0090

ENERO DE 2020

1206.00	8221	L00118000	010801020201250102	1414	9 D Aportaciones del sistema de capitalización individual	0.00	587.55
1207.00	5100	L00118000	010801020201250102	1414	9 D Aportaciones del sistema de capitalización individual	587.55	0.00
1208.00	8251	L00118000	010801020201250102	1414	9 D Aportaciones del sistema de capitalización individual	587.55	0.00
1209.00	8241	L00118000	010801020201250102	1414	9 D Aportaciones del sistema de capitalización individual	0.00	587.55
1210.00	8271	L00118000	010801020201250102	1414	9 D Aportaciones del sistema de capitalización individual	587.55	0.00
1211.00	8251	L00118000	010801020201250102	1414	9 D Aportaciones del sistema de capitalización individual	0.00	587.55
1212.00	8241	L00118000	010801020201250102	1415	9 D Aportaciones para financiar los gastos generales de administración del ISSE	277.90	0.00
1213.00	8221	L00118000	010801020201250102	1415	9 D Aportaciones para financiar los gastos generales de administración del ISSE	0.00	277.90
1214.00	5100	L00118000	010801020201250102	1415	9 D Aportaciones para financiar los gastos generales de administración del ISSE	277.90	0.00
1215.00	8251	L00118000	010801020201250102	1415	9 D Aportaciones para financiar los gastos generales de administración del ISSE	277.90	0.00
1216.00	8241	L00118000	010801020201250102	1415	9 D Aportaciones para financiar los gastos generales de administración del ISSE	0.00	277.90
1217.00	8271	L00118000	010801020201250102	1415	9 D Aportaciones para financiar los gastos generales de administración del ISSE	277.90	0.00
1218.00	8251	L00118000	010801020201250102	1415	9 D Aportaciones para financiar los gastos generales de administración del ISSE	0.00	277.90
1219.00	8241	L00118000	010801020201250102	1416	9 D Aportaciones para riesgo de trabajo	1,311.01	0.00
1220.00	8221	L00118000	010801020201250102	1416	9 D Aportaciones para riesgo de trabajo	0.00	1,311.01
1221.00	5100	L00118000	010801020201250102	1416	9 D Aportaciones para riesgo de trabajo	1,311.01	0.00
1222.00	8251	L00118000	010801020201250102	1416	9 D Aportaciones para riesgo de trabajo	1,311.01	0.00
1223.00	8241	L00118000	010801020201250102	1416	9 D Aportaciones para riesgo de trabajo	0.00	1,311.01
1224.00	8271	L00118000	010801020201250102	1416	9 D Aportaciones para riesgo de trabajo	1,311.01	0.00
1225.00	8251	L00118000	010801020201250102	1416	9 D Aportaciones para riesgo de trabajo	0.00	1,311.01
1226.00	8241	L00118000	010502020401250102	1412	9 D Aportaciones de servicio de salud	8,256.42	0.00
1227.00	8221	L00119000	010502020401250102	1412	9 D Aportaciones de servicio de salud	0.00	8,256.42
1228.00	5100	L00119000	010502020401250102	1412	9 D Aportaciones de servicio de salud	8,256.42	0.00
1229.00	8251	L00119000	010502020401250102	1412	9 D Aportaciones de servicio de salud	8,256.42	0.00
1230.00	8241	L00119000	010502020401250102	1412	9 D Aportaciones de servicio de salud	0.00	8,256.42
1231.00	8271	L00119000	010502020401250102	1412	9 D Aportaciones de servicio de salud	8,256.42	0.00
1232.00	8251	L00119000	010502020401250102	1412	9 D Aportaciones de servicio de salud	0.00	8,256.42
1233.00	8241	L00119000	010502020401250102	1413	9 D Aportaciones al sistema solidario de reparto	6,126.24	0.00
1234.00	8221	L00119000	010502020401250102	1413	9 D Aportaciones al sistema solidario de reparto	0.00	6,126.24
1235.00	5100	L00119000	010502020401250102	1413	9 D Aportaciones al sistema solidario de reparto	6,126.24	0.00
1236.00	8251	L00119000	010502020401250102	1413	9 D Aportaciones al sistema solidario de reparto	6,126.24	0.00
1237.00	8241	L00119000	010502020401250102	1413	9 D Aportaciones al sistema solidario de reparto	0.00	6,126.24
1238.00	8271	L00119000	010502020401250102	1413	9 D Aportaciones al sistema solidario de reparto	6,126.24	0.00
1239.00	8251	L00119000	010502020401250102	1413	9 D Aportaciones al sistema solidario de reparto	0.00	6,126.24
1240.00	8241	L00119000	010502020401250102	1414	9 D Aportaciones del sistema de capitalización individual	1,299.77	0.00
1241.00	8221	L00119000	010502020401250102	1414	9 D Aportaciones del sistema de capitalización individual	0.00	1,299.77
1242.00	5100	L00119000	010502020401250102	1414	9 D Aportaciones del sistema de capitalización individual	1,299.77	0.00
1243.00	8251	L00119000	010502020401250102	1414	9 D Aportaciones del sistema de capitalización individual	1,299.77	0.00
1244.00	8241	L00119000	010502020401250102	1414	9 D Aportaciones del sistema de capitalización individual	0.00	1,299.77



1. APORTACIONES DE TRIBUTOS

31 ENE 2020

OPERA

171

POLIZAS DE DIARIO

TEPETLAOXTOC 0090

ENERO DE 2020

1245.00	8271	L00119000	010502020401250102	1414	9 D Aportaciones del sistema de capitalización individual	1,299.77	0.00
1246.00	8251	L00119000	010502020401250102	1414	9 D Aportaciones del sistema de capitalización individual	0.00	1,299.77
1247.00	8241	L00119000	010502020401250102	1415	9 D Aportaciones para financiar los gastos generales de administración del ISSE	722.45	0.00
1248.00	8221	L00119000	010502020401250102	1415	9 D Aportaciones para financiar los gastos generales de administración del ISSE	0.00	722.45
1249.00	5100	L00119000	010502020401250102	1415	9 D Aportaciones para financiar los gastos generales de administración del ISSE	722.45	0.00
1250.00	8251	L00119000	010502020401250102	1415	9 D Aportaciones para financiar los gastos generales de administración del ISSE	722.45	0.00
1251.00	8241	L00119000	010502020401250102	1415	9 D Aportaciones para financiar los gastos generales de administración del ISSE	0.00	722.45
1252.00	8271	L00119000	010502020401250102	1415	9 D Aportaciones para financiar los gastos generales de administración del ISSE	722.45	0.00
1253.00	8251	L00119000	010502020401250102	1415	9 D Aportaciones para financiar los gastos generales de administración del ISSE	0.00	722.45
1254.00	8241	L00119000	010502020401250102	1416	9 D Aportaciones para riesgo de trabajo	3,408.23	0.00
1255.00	8221	L00119000	010502020401250102	1416	9 D Aportaciones para riesgo de trabajo	0.00	3,408.23
1256.00	5100	L00119000	010502020401250102	1416	9 D Aportaciones para riesgo de trabajo	3,408.23	0.00
1257.00	8251	L00119000	010502020401250102	1416	9 D Aportaciones para riesgo de trabajo	3,408.23	0.00
1258.00	8241	L00119000	010502020401250102	1416	9 D Aportaciones para riesgo de trabajo	0.00	3,408.23
1259.00	8271	L00119000	010502020401250102	1416	9 D Aportaciones para riesgo de trabajo	3,408.23	0.00
1260.00	8251	L00119000	010502020401250102	1416	9 D Aportaciones para riesgo de trabajo	0.00	3,408.23
1261.00	8241	L00121000	010502060201250102	1412	9 D Aportaciones de servicio de salud	1,890.07	0.00
1262.00	8221	L00121000	010502060201250102	1412	9 D Aportaciones de servicio de salud	0.00	1,890.07
1263.00	5100	L00121000	010502060201250102	1412	9 D Aportaciones de servicio de salud	1,890.07	0.00
1264.00	8251	L00121000	010502060201250102	1412	9 D Aportaciones de servicio de salud	1,890.07	0.00
1265.00	8241	L00121000	010502060201250102	1412	9 D Aportaciones de servicio de salud	0.00	1,890.07
1266.00	8271	L00121000	010502060201250102	1412	9 D Aportaciones de servicio de salud	1,890.07	0.00
1267.00	8251	L00121000	010502060201250102	1412	9 D Aportaciones de servicio de salud	0.00	1,890.07
1268.00	8241	L00121000	010502060201250102	1413	9 D Aportaciones al sistema solidario de reparto	1,402.43	0.00
1269.00	8221	L00121000	010502060201250102	1413	9 D Aportaciones al sistema solidario de reparto	0.00	1,402.43
1270.00	5100	L00121000	010502060201250102	1413	9 D Aportaciones al sistema solidario de reparto	1,402.43	0.00
1271.00	8251	L00121000	010502060201250102	1413	9 D Aportaciones al sistema solidario de reparto	1,402.43	0.00
1272.00	8241	L00121000	010502060201250102	1413	9 D Aportaciones al sistema solidario de reparto	0.00	1,402.43
1273.00	8271	L00121000	010502060201250102	1413	9 D Aportaciones al sistema solidario de reparto	1,402.43	0.00
1274.00	8251	L00121000	010502060201250102	1413	9 D Aportaciones al sistema solidario de reparto	0.00	1,402.43
1275.00	8241	L00121000	010502060201250102	1414	9 D Aportaciones del sistema de capitalización individual	269.98	0.00
1276.00	8221	L00121000	010502060201250102	1414	9 D Aportaciones del sistema de capitalización individual	0.00	269.98
1277.00	5100	L00121000	010502060201250102	1414	9 D Aportaciones del sistema de capitalización individual	269.98	0.00
1278.00	8251	L00121000	010502060201250102	1414	9 D Aportaciones del sistema de capitalización individual	269.98	0.00
1279.00	8241	L00121000	010502060201250102	1414	9 D Aportaciones del sistema de capitalización individual	0.00	269.98
1280.00	8271	L00121000	010502060201250102	1414	9 D Aportaciones del sistema de capitalización individual	269.98	0.00
1281.00	8251	L00121000	010502060201250102	1414	9 D Aportaciones del sistema de capitalización individual	0.00	269.98
1282.00	8241	L00121000	010502060201250102	1415	9 D Aportaciones para financiar los gastos generales de administración del ISSE	165.37	0.00
1283.00	8221	L00121000	010502060201250102	1415	9 D Aportaciones para financiar los gastos generales de administración del ISSE	0.00	165.37



POLIZAS DE DIARIO

AL GOBIERNO DEL ESTADO DE TLAXCALA

7 ENE 2020

172

TEPETLAOXTOC 0090

ENERO DE 2020

1284.00	5100	L00121000	010502060201250102	1415	9 D Aportaciones para financiar los gastos generales de administración del ISSE	165.37	0.00
1285.00	8251	L00121000	010502060201250102	1415	9 D Aportaciones para financiar los gastos generales de administración del ISSE	165.37	0.00
1286.00	8241	L00121000	010502060201250102	1415	9 D Aportaciones para financiar los gastos generales de administración del ISSE	0.00	185.37
1287.00	8271	L00121000	010502060201250102	1415	9 D Aportaciones para financiar los gastos generales de administración del ISSE	165.37	0.00
1288.00	8251	L00121000	010502060201250102	1415	9 D Aportaciones para financiar los gastos generales de administración del ISSE	0.00	165.37
1289.00	8241	L00121000	010502060201250102	1416	9 D Aportaciones para riesgo de trabajo	780.25	0.00
1290.00	8221	L00121000	010502060201250102	1416	9 D Aportaciones para riesgo de trabajo	0.00	780.25
1291.00	5100	L00121000	010502060201250102	1416	9 D Aportaciones para riesgo de trabajo	780.25	0.00
1292.00	8251	L00121000	010502060201250102	1416	9 D Aportaciones para riesgo de trabajo	780.25	0.00
1293.00	8241	L00121000	010502060201250102	1416	9 D Aportaciones para riesgo de trabajo	0.00	780.25
1294.00	8271	L00121000	010502060201250102	1416	9 D Aportaciones para riesgo de trabajo	780.25	0.00
1295.00	8251	L00121000	010502060201250102	1416	9 D Aportaciones para riesgo de trabajo	0.00	780.25
1296.00	8241	M00155000	010305010105250102	1412	9 D Aportaciones de servicio de salud	2,367.90	0.00
1297.00	8221	M00155000	010305010105250102	1412	9 D Aportaciones de servicio de salud	0.00	2,367.90
1298.00	5100	M00155000	010305010105250102	1412	9 D Aportaciones de servicio de salud	2,367.90	0.00
1299.00	8251	M00155000	010305010105250102	1412	9 D Aportaciones de servicio de salud	2,367.90	0.00
1300.00	8241	M00155000	010305010105250102	1412	9 D Aportaciones de servicio de salud	0.00	2,367.90
1301.00	8271	M00155000	010305010105250102	1412	9 D Aportaciones de servicio de salud	2,367.90	0.00
1302.00	8251	M00155000	010305010105250102	1412	9 D Aportaciones de servicio de salud	0.00	2,367.90
1303.00	8241	M00155000	010305010105250102	1413	9 D Aportaciones al sistema solidario de reparto	1,756.98	0.00
1304.00	8221	M00155000	010305010105250102	1413	9 D Aportaciones al sistema solidario de reparto	0.00	1,756.98
1305.00	5100	M00155000	010305010105250102	1413	9 D Aportaciones al sistema solidario de reparto	1,756.98	0.00
1306.00	8251	M00155000	010305010105250102	1413	9 D Aportaciones al sistema solidario de reparto	1,756.98	0.00
1307.00	8241	M00155000	010305010105250102	1413	9 D Aportaciones al sistema solidario de reparto	0.00	1,756.98
1308.00	8271	M00155000	010305010105250102	1413	9 D Aportaciones al sistema solidario de reparto	1,756.98	0.00
1309.00	8251	M00155000	010305010105250102	1413	9 D Aportaciones al sistema solidario de reparto	0.00	1,756.98
1310.00	8241	M00155000	010305010105250102	1414	9 D Aportaciones del sistema de capitalización individual	438.07	0.00
1311.00	8221	M00155000	010305010105250102	1414	9 D Aportaciones del sistema de capitalización individual	0.00	438.07
1312.00	5100	M00155000	010305010105250102	1414	9 D Aportaciones del sistema de capitalización individual	438.07	0.00
1313.00	8251	M00155000	010305010105250102	1414	9 D Aportaciones del sistema de capitalización individual	438.07	0.00
1314.00	8241	M00155000	010305010105250102	1414	9 D Aportaciones del sistema de capitalización individual	0.00	438.07
1315.00	8271	M00155000	010305010105250102	1414	9 D Aportaciones del sistema de capitalización individual	438.07	0.00
1316.00	8251	M00155000	010305010105250102	1414	9 D Aportaciones del sistema de capitalización individual	0.00	438.07
1317.00	8241	M00155000	010305010105250102	1415	9 D Aportaciones para financiar los gastos generales de administración del ISSE	207.19	0.00
1318.00	8221	M00155000	010305010105250102	1415	9 D Aportaciones para financiar los gastos generales de administración del ISSE	0.00	207.19
1319.00	5100	M00155000	010305010105250102	1415	9 D Aportaciones para financiar los gastos generales de administración del ISSE	207.19	0.00
1320.00	8251	M00155000	010305010105250102	1415	9 D Aportaciones para financiar los gastos generales de administración del ISSE	207.19	0.00
1321.00	8241	M00155000	010305010105250102	1415	9 D Aportaciones para financiar los gastos generales de administración del ISSE	0.00	207.19
1322.00	8271	M00155000	010305010105250102	1415	9 D Aportaciones para financiar los gastos generales de administración del ISSE	207.19	0.00



AVISO DE CANCELACION DE PAGOS
 31 ENE 2020
 OPERADOR

173

POLIZAS DE DIARIO

TEPETLAOXTOC 0090

ENERO DE 2020

1323.00	8251	M00155000	010305010105250102	1415	9 D	Aportaciones para financiar los gastos generales de administración del ISSE	0.00	207.19
1324.00	8241	M00155000	010305010105250102	1416	9 D	Aportaciones para riesgo de trabajo	977.46	0.00
1325.00	8221	M00155000	010305010105250102	1416	9 D	Aportaciones para riesgo de trabajo	0.00	977.46
1326.00	5100	M00155000	010305010105250102	1416	9 D	Aportaciones para riesgo de trabajo	977.46	0.00
1327.00	8251	M00155000	010305010105250102	1416	9 D	Aportaciones para riesgo de trabajo	977.46	0.00
1328.00	8241	M00155000	010305010105250102	1416	9 D	Aportaciones para riesgo de trabajo	0.00	977.46
1329.00	8271	M00155000	010305010105250102	1416	9 D	Aportaciones para riesgo de trabajo	977.46	0.00
1330.00	8251	M00155000	010305010105250102	1416	9 D	Aportaciones para riesgo de trabajo	0.00	977.46
1331.00	8241	N00140000	030102010301250102	1412	9 D	Aportaciones de servicio de salud	1,535.51	0.00
1332.00	8221	N00140000	030102010301250102	1412	9 D	Aportaciones de servicio de salud	0.00	1,535.51
1333.00	5100	N00140000	030102010301250102	1412	9 D	Aportaciones de servicio de salud	1,535.51	0.00
1334.00	8251	N00140000	030102010301250102	1412	9 D	Aportaciones de servicio de salud	1,535.51	0.00
1335.00	8241	N00140000	030102010301250102	1412	9 D	Aportaciones de servicio de salud	0.00	1,535.51
1336.00	8271	N00140000	030102010301250102	1412	9 D	Aportaciones de servicio de salud	1,535.51	0.00
1337.00	8251	N00140000	030102010301250102	1412	9 D	Aportaciones de servicio de salud	0.00	1,535.51
1338.00	8241	N00140000	030102010301250102	1413	9 D	Aportaciones al sistema solidario de reparto	1,139.35	0.00
1339.00	8221	N00140000	030102010301250102	1413	9 D	Aportaciones al sistema solidario de reparto	0.00	1,139.35
1340.00	5100	N00140000	030102010301250102	1413	9 D	Aportaciones al sistema solidario de reparto	1,139.35	0.00
1341.00	8251	N00140000	030102010301250102	1413	9 D	Aportaciones al sistema solidario de reparto	1,139.35	0.00
1342.00	8241	N00140000	030102010301250102	1413	9 D	Aportaciones al sistema solidario de reparto	0.00	1,139.35
1343.00	8271	N00140000	030102010301250102	1413	9 D	Aportaciones al sistema solidario de reparto	1,139.35	0.00
1344.00	8251	N00140000	030102010301250102	1413	9 D	Aportaciones al sistema solidario de reparto	0.00	1,139.35
1345.00	8241	N00140000	030102010301250102	1414	9 D	Aportaciones del sistema de capitalización individual	284.07	0.00
1346.00	8221	N00140000	030102010301250102	1414	9 D	Aportaciones del sistema de capitalización individual	0.00	284.07
1347.00	5100	N00140000	030102010301250102	1414	9 D	Aportaciones del sistema de capitalización individual	284.07	0.00
1348.00	8251	N00140000	030102010301250102	1414	9 D	Aportaciones del sistema de capitalización individual	284.07	0.00
1349.00	8241	N00140000	030102010301250102	1414	9 D	Aportaciones del sistema de capitalización individual	0.00	284.07
1350.00	8271	N00140000	030102010301250102	1414	9 D	Aportaciones del sistema de capitalización individual	284.07	0.00
1351.00	8251	N00140000	030102010301250102	1414	9 D	Aportaciones del sistema de capitalización individual	0.00	284.07
1352.00	8241	N00140000	030102010301250102	1415	9 D	Aportaciones para financiar los gastos generales de administración del ISSE	134.36	0.00
1353.00	8221	N00140000	030102010301250102	1415	9 D	Aportaciones para financiar los gastos generales de administración del ISSE	0.00	134.36
1354.00	5100	N00140000	030102010301250102	1415	9 D	Aportaciones para financiar los gastos generales de administración del ISSE	134.36	0.00
1355.00	8251	N00140000	030102010301250102	1415	9 D	Aportaciones para financiar los gastos generales de administración del ISSE	134.36	0.00
1356.00	8241	N00140000	030102010301250102	1415	9 D	Aportaciones para financiar los gastos generales de administración del ISSE	0.00	134.36
1357.00	8271	N00140000	030102010301250102	1415	9 D	Aportaciones para financiar los gastos generales de administración del ISSE	134.36	0.00
1358.00	8251	N00140000	030102010301250102	1415	9 D	Aportaciones para financiar los gastos generales de administración del ISSE	0.00	134.36
1359.00	8241	N00140000	030102010301250102	1416	9 D	Aportaciones para riesgo de trabajo	633.87	0.00
1360.00	8221	N00140000	030102010301250102	1416	9 D	Aportaciones para riesgo de trabajo	0.00	633.87
1361.00	5100	N00140000	030102010301250102	1416	9 D	Aportaciones para riesgo de trabajo	633.87	0.00



SECRETARÍA DE SALUD
INSTITUTO MEXICANO DEL SEGURO POPULAR

31 ENE 2020

DEFINADO

POLIZAS DE DIARIO

TEPETLAOXTOC 0090

ENERO DE 2020

1362.00	8251	N00140000	030102010301250102	1416	9 D Aportaciones para riesgo de trabajo	633.87	0.00
1363.00	8241	N00140000	030102010301250102	1416	9 D Aportaciones para riesgo de trabajo	0.00	633.87
1364.00	8271	N00140000	030102010301250102	1416	9 D Aportaciones para riesgo de trabajo	633.87	0.00
1365.00	8251	N00140000	030102010301250102	1416	9 D Aportaciones para riesgo de trabajo	0.00	633.87
1366.00	8241	N01130000	030201020201250102	1412	9 D Aportaciones de servicio de salud	1,164.36	0.00
1367.00	8221	N01130000	030201020201250102	1412	9 D Aportaciones de servicio de salud	0.00	1,164.36
1368.00	5100	N01130000	030201020201250102	1412	9 D Aportaciones de servicio de salud	1,164.36	0.00
1369.00	8251	N01130000	030201020201250102	1412	9 D Aportaciones de servicio de salud	1,164.36	0.00
1370.00	8241	N01130000	030201020201250102	1412	9 D Aportaciones de servicio de salud	0.00	1,164.36
1371.00	8271	N01130000	030201020201250102	1412	9 D Aportaciones de servicio de salud	1,164.36	0.00
1372.00	8251	N01130000	030201020201250102	1412	9 D Aportaciones de servicio de salud	0.00	1,164.36
1373.00	8241	N01130000	030201020201250102	1413	9 D Aportaciones al sistema solidario de reparto	863.95	0.00
1374.00	8221	N01130000	030201020201250102	1413	9 D Aportaciones al sistema solidario de reparto	0.00	863.95
1375.00	5100	N01130000	030201020201250102	1413	9 D Aportaciones al sistema solidario de reparto	863.95	0.00
1376.00	8251	N01130000	030201020201250102	1413	9 D Aportaciones al sistema solidario de reparto	863.95	0.00
1377.00	8241	N01130000	030201020201250102	1413	9 D Aportaciones al sistema solidario de reparto	0.00	863.95
1378.00	8271	N01130000	030201020201250102	1413	9 D Aportaciones al sistema solidario de reparto	863.95	0.00
1379.00	8251	N01130000	030201020201250102	1413	9 D Aportaciones al sistema solidario de reparto	0.00	863.95
1380.00	8241	N01130000	030201020201250102	1414	9 D Aportaciones del sistema de capitalización individual	215.40	0.00
1381.00	8221	N01130000	030201020201250102	1414	9 D Aportaciones del sistema de capitalización individual	0.00	215.40
1382.00	5100	N01130000	030201020201250102	1414	9 D Aportaciones del sistema de capitalización individual	215.40	0.00
1383.00	8251	N01130000	030201020201250102	1414	9 D Aportaciones del sistema de capitalización individual	215.40	0.00
1384.00	8241	N01130000	030201020201250102	1414	9 D Aportaciones del sistema de capitalización individual	0.00	215.40
1385.00	8271	N01130000	030201020201250102	1414	9 D Aportaciones del sistema de capitalización individual	215.40	0.00
1386.00	8251	N01130000	030201020201250102	1414	9 D Aportaciones del sistema de capitalización individual	0.00	215.40
1387.00	8241	N01130000	030201020201250102	1415	9 D Aportaciones para financiar los gastos generales de administración del ISSE	101.88	0.00
1388.00	8221	N01130000	030201020201250102	1415	9 D Aportaciones para financiar los gastos generales de administración del ISSE	0.00	101.88
1389.00	5100	N01130000	030201020201250102	1415	9 D Aportaciones para financiar los gastos generales de administración del ISSE	101.88	0.00
1390.00	8251	N01130000	030201020201250102	1415	9 D Aportaciones para financiar los gastos generales de administración del ISSE	101.88	0.00
1391.00	8241	N01130000	030201020201250102	1415	9 D Aportaciones para financiar los gastos generales de administración del ISSE	0.00	101.88
1392.00	8271	N01130000	030201020201250102	1415	9 D Aportaciones para financiar los gastos generales de administración del ISSE	101.88	0.00
1393.00	8251	N01130000	030201020201250102	1415	9 D Aportaciones para financiar los gastos generales de administración del ISSE	0.00	101.88
1394.00	8241	N01130000	030201020201250102	1416	9 D Aportaciones para riesgo de trabajo	480.64	0.00
1395.00	8221	N01130000	030201020201250102	1416	9 D Aportaciones para riesgo de trabajo	0.00	480.64
1396.00	5100	N01130000	030201020201250102	1416	9 D Aportaciones para riesgo de trabajo	480.64	0.00
1397.00	8251	N01130000	030201020201250102	1416	9 D Aportaciones para riesgo de trabajo	480.64	0.00
1398.00	8241	N01130000	030201020201250102	1416	9 D Aportaciones para riesgo de trabajo	0.00	480.64
1399.00	8271	N01130000	030201020201250102	1416	9 D Aportaciones para riesgo de trabajo	480.64	0.00
1400.00	8251	N01130000	030201020201250102	1416	9 D Aportaciones para riesgo de trabajo	0.00	480.64



POLIZAS DE DIARIO

31 ENE 2020

ENERO DE 2020

TEPETLAOXTOC 0090

OPERADO

TEPETLAOXTOC 0090						OPERADO	ENERO DE 2020	ENERO DE 2020
1401.00	8241	Q00104000	010701010101250102	1412	9 D Aportaciones de servicio de salud	24,175.40	0.00	
1402.00	8221	Q00104000	010701010101250102	1412	9 D Aportaciones de servicio de salud	0.00		24,175.40
1403.00	5100	Q00104000	010701010101250102	1412	9 D Aportaciones de servicio de salud	24,175.40	0.00	
1404.00	8251	Q00104000	010701010101250102	1412	9 D Aportaciones de servicio de salud	24,175.40	0.00	
1405.00	8241	Q00104000	010701010101250102	1412	9 D Aportaciones de servicio de salud	0.00		24,175.40
1406.00	8271	Q00104000	010701010101250102	1412	9 D Aportaciones de servicio de salud	24,175.40	0.00	
1407.00	8251	Q00104000	010701010101250102	1412	9 D Aportaciones de servicio de salud	0.00		24,175.40
1408.00	8241	Q00104000	010701010101250102	1413	9 D Aportaciones al sistema solidario de reparto	17,938.17	0.00	
1409.00	8221	Q00104000	010701010101250102	1413	9 D Aportaciones al sistema solidario de reparto	0.00		17,938.17
1410.00	5100	Q00104000	010701010101250102	1413	9 D Aportaciones al sistema solidario de reparto	17,938.17	0.00	
1411.00	8251	Q00104000	010701010101250102	1413	9 D Aportaciones al sistema solidario de reparto	17,938.17	0.00	
1412.00	8241	Q00104000	010701010101250102	1413	9 D Aportaciones al sistema solidario de reparto	0.00		17,938.17
1413.00	8271	Q00104000	010701010101250102	1413	9 D Aportaciones al sistema solidario de reparto	17,938.17	0.00	
1414.00	8251	Q00104000	010701010101250102	1413	9 D Aportaciones al sistema solidario de reparto	0.00		17,938.17
1415.00	8241	Q00104000	010701010101250102	1414	9 D Aportaciones del sistema de capitalización individual	4,162.62	0.00	
1416.00	8221	Q00104000	010701010101250102	1414	9 D Aportaciones del sistema de capitalización individual	0.00		4,162.62
1417.00	5100	Q00104000	010701010101250102	1414	9 D Aportaciones del sistema de capitalización individual	4,162.62	0.00	
1418.00	8251	Q00104000	010701010101250102	1414	9 D Aportaciones del sistema de capitalización individual	4,162.62	0.00	
1419.00	8241	Q00104000	010701010101250102	1414	9 D Aportaciones del sistema de capitalización individual	0.00		4,162.62
1420.00	8271	Q00104000	010701010101250102	1414	9 D Aportaciones del sistema de capitalización individual	4,162.62	0.00	
1421.00	8251	Q00104000	010701010101250102	1414	9 D Aportaciones del sistema de capitalización individual	0.00		4,162.62
1422.00	8241	Q00104000	010701010101250102	1415	9 D Aportaciones para financiar los gastos generales de administración del ISSE	2,115.44	0.00	
1423.00	8221	Q00104000	010701010101250102	1415	9 D Aportaciones para financiar los gastos generales de administración del ISSE	0.00		2,115.44
1424.00	5100	Q00104000	010701010101250102	1415	9 D Aportaciones para financiar los gastos generales de administración del ISSE	2,115.44	0.00	
1425.00	8251	Q00104000	010701010101250102	1415	9 D Aportaciones para financiar los gastos generales de administración del ISSE	2,115.44	0.00	
1426.00	8241	Q00104000	010701010101250102	1415	9 D Aportaciones para financiar los gastos generales de administración del ISSE	0.00		2,115.44
1427.00	8271	Q00104000	010701010101250102	1415	9 D Aportaciones para financiar los gastos generales de administración del ISSE	2,115.44	0.00	
1428.00	8251	Q00104000	010701010101250102	1415	9 D Aportaciones para financiar los gastos generales de administración del ISSE	0.00		2,115.44
1429.00	8241	Q00104000	010701010101250102	1416	9 D Aportaciones para riesgo de trabajo	9,979.43	0.00	
1430.00	8221	Q00104000	010701010101250102	1416	9 D Aportaciones para riesgo de trabajo	0.00		9,979.43
1431.00	5100	Q00104000	010701010101250102	1416	9 D Aportaciones para riesgo de trabajo	9,979.43	0.00	
1432.00	8251	Q00104000	010701010101250102	1416	9 D Aportaciones para riesgo de trabajo	9,979.43	0.00	
1433.00	8241	Q00104000	010701010101250102	1416	9 D Aportaciones para riesgo de trabajo	0.00		9,979.43
1434.00	8271	Q00104000	010701010101250102	1416	9 D Aportaciones para riesgo de trabajo	9,979.43	0.00	
1435.00	8251	Q00104000	010701010101250102	1416	9 D Aportaciones para riesgo de trabajo	0.00		9,979.43
1436.00	8241	Q00105000	010702010303250102	1412	9 D Aportaciones de servicio de salud	11,350.73	0.00	
1437.00	8221	Q00105000	010702010303250102	1412	9 D Aportaciones de servicio de salud	0.00		11,350.73
1438.00	5100	Q00105000	010702010303250102	1412	9 D Aportaciones de servicio de salud	11,350.73	0.00	
1439.00	8251	Q00105000	010702010303250102	1412	9 D Aportaciones de servicio de salud	11,350.73	0.00	



31 ENERO 2020

POLIZAS DE DIARIO

OPERADO

TEPETLAOXTOC 0090

ENERO DE 2020

1440.00	8241	Q00105000	010702010303250102	1412	9 D Aportaciones de servicio de salud	0.00	11,350.73
1441.00	8271	Q00105000	010702010303250102	1412	9 D Aportaciones de servicio de salud	11,350.73	0.00
1442.00	8251	Q00105000	010702010303250102	1412	9 D Aportaciones de servicio de salud	0.00	11,350.73
1443.00	8241	Q00105000	010702010303250102	1413	9 D Aportaciones al sistema solidario de reparto	8,422.27	0.00
1444.00	8221	Q00105000	010702010303250102	1413	9 D Aportaciones al sistema solidario de reparto	0.00	8,422.27
1445.00	5100	Q00105000	010702010303250102	1413	9 D Aportaciones al sistema solidario de reparto	8,422.27	0.00
1446.00	8251	Q00105000	010702010303250102	1413	9 D Aportaciones al sistema solidario de reparto	8,422.27	0.00
1447.00	8241	Q00105000	010702010303250102	1413	9 D Aportaciones al sistema solidario de reparto	0.00	8,422.27
1448.00	8271	Q00105000	010702010303250102	1413	9 D Aportaciones al sistema solidario de reparto	8,422.27	0.00
1449.00	8251	Q00105000	010702010303250102	1413	9 D Aportaciones al sistema solidario de reparto	0.00	8,422.27
1450.00	8241	Q00105000	010702010303250102	1414	9 D Aportaciones del sistema de capitalización individual	2,012.97	0.00
1451.00	8221	Q00105000	010702010303250102	1414	9 D Aportaciones del sistema de capitalización individual	0.00	2,012.97
1452.00	5100	Q00105000	010702010303250102	1414	9 D Aportaciones del sistema de capitalización individual	2,012.97	0.00
1453.00	8251	Q00105000	010702010303250102	1414	9 D Aportaciones del sistema de capitalización individual	2,012.97	0.00
1454.00	8241	Q00105000	010702010303250102	1414	9 D Aportaciones del sistema de capitalización individual	0.00	2,012.97
1455.00	8271	Q00105000	010702010303250102	1414	9 D Aportaciones del sistema de capitalización individual	2,012.97	0.00
1456.00	8251	Q00105000	010702010303250102	1414	9 D Aportaciones del sistema de capitalización individual	0.00	2,012.97
1457.00	8241	Q00105000	010702010303250102	1415	9 D Aportaciones para financiar los gastos generales de administración del ISSE	993.16	0.00
1458.00	8221	Q00105000	010702010303250102	1415	9 D Aportaciones para financiar los gastos generales de administración del ISSE	0.00	993.16
1459.00	5100	Q00105000	010702010303250102	1415	9 D Aportaciones para financiar los gastos generales de administración del ISSE	993.16	0.00
1460.00	8251	Q00105000	010702010303250102	1415	9 D Aportaciones para financiar los gastos generales de administración del ISSE	993.16	0.00
1461.00	8241	Q00105000	010702010303250102	1415	9 D Aportaciones para financiar los gastos generales de administración del ISSE	0.00	993.16
1462.00	8271	Q00105000	010702010303250102	1415	9 D Aportaciones para financiar los gastos generales de administración del ISSE	993.16	0.00
1463.00	8251	Q00105000	010702010303250102	1415	9 D Aportaciones para financiar los gastos generales de administración del ISSE	0.00	993.16
1464.00	8241	Q00105000	010702010303250102	1416	9 D Aportaciones para riesgo de trabajo	4,685.63	0.00
1465.00	8221	Q00105000	010702010303250102	1416	9 D Aportaciones para riesgo de trabajo	0.00	4,685.63
1466.00	5100	Q00105000	010702010303250102	1416	9 D Aportaciones para riesgo de trabajo	4,685.63	0.00
1467.00	8251	Q00105000	010702010303250102	1416	9 D Aportaciones para riesgo de trabajo	4,685.63	0.00
1468.00	8241	Q00105000	010702010303250102	1416	9 D Aportaciones para riesgo de trabajo	0.00	4,685.63
1469.00	8271	Q00105000	010702010303250102	1416	9 D Aportaciones para riesgo de trabajo	4,685.63	0.00
1470.00	8251	Q00105000	010702010303250102	1416	9 D Aportaciones para riesgo de trabajo	0.00	4,685.63
1471.00	8241	Q00159000	010704010101250102	1412	9 D Aportaciones de servicio de salud	1,534.47	0.00
1472.00	8221	Q00159000	010704010101250102	1412	9 D Aportaciones de servicio de salud	0.00	1,534.47
1473.00	5100	Q00159000	010704010101250102	1412	9 D Aportaciones de servicio de salud	1,534.47	0.00
1474.00	8251	Q00159000	010704010101250102	1412	9 D Aportaciones de servicio de salud	1,534.47	0.00
1475.00	8241	Q00159000	010704010101250102	1412	9 D Aportaciones de servicio de salud	0.00	1,534.47
1476.00	8271	Q00159000	010704010101250102	1412	9 D Aportaciones de servicio de salud	1,534.47	0.00
1477.00	8251	Q00159000	010704010101250102	1412	9 D Aportaciones de servicio de salud	0.00	1,534.47
1478.00	8241	Q00159000	010704010101250102	1413	9 D Aportaciones al sistema solidario de reparto	1,138.58	0.00



POLIZAS DE DIARIO

OPERADO

TEPETLAOXTOC 0090

ENERO DE 2020

1479.00	8221	Q00159000	010704010101250102	1413	9 D	Aportaciones al sistema solidario de reparto	0.00	1,138.58
1480.00	5100	Q00159000	010704010101250102	1413	9 D	Aportaciones al sistema solidario de reparto	1,138.58	0.00
1481.00	8251	Q00159000	010704010101250102	1413	9 D	Aportaciones al sistema solidario de reparto	1,138.58	0.00
1482.00	8241	Q00159000	010704010101250102	1413	9 D	Aportaciones al sistema solidario de reparto	0.00	1,138.58
1483.00	8271	Q00159000	010704010101250102	1413	9 D	Aportaciones al sistema solidario de reparto	1,138.58	0.00
1484.00	8251	Q00159000	010704010101250102	1413	9 D	Aportaciones al sistema solidario de reparto	0.00	1,138.58
1485.00	8241	Q00159000	010704010101250102	1414	9 D	Aportaciones del sistema de capitalización Individual	283.88	0.00
1486.00	8221	Q00159000	010704010101250102	1414	9 D	Aportaciones del sistema de capitalización individual	0.00	283.88
1487.00	5100	Q00159000	010704010101250102	1414	9 D	Aportaciones del sistema de capitalización individual	283.88	0.00
1488.00	8251	Q00159000	010704010101250102	1414	9 D	Aportaciones del sistema de capitalización individual	283.88	0.00
1489.00	8241	Q00159000	010704010101250102	1414	9 D	Aportaciones del sistema de capitalización Individual	0.00	283.88
1490.00	8271	Q00159000	010704010101250102	1414	9 D	Aportaciones del sistema de capitalización Individual	283.88	0.00
1491.00	8251	Q00159000	010704010101250102	1414	9 D	Aportaciones del sistema de capitalización Individual	0.00	283.88
1492.00	8241	Q00159000	010704010101250102	1415	9 D	Aportaciones para financiar los gastos generales de administración del ISSE	134.26	0.00
1493.00	8221	Q00159000	010704010101250102	1415	9 D	Aportaciones para financiar los gastos generales de administración del ISSE	0.00	134.26
1494.00	5100	Q00159000	010704010101250102	1415	9 D	Aportaciones para financiar los gastos generales de administración del ISSE	134.26	0.00
1495.00	8251	Q00159000	010704010101250102	1415	9 D	Aportaciones para financiar los gastos generales de administración del ISSE	134.26	0.00
1496.00	8241	Q00159000	010704010101250102	1415	9 D	Aportaciones para financiar los gastos generales de administración del ISSE	0.00	134.26
1497.00	8271	Q00159000	010704010101250102	1415	9 D	Aportaciones para financiar los gastos generales de administración del ISSE	134.26	0.00
1498.00	8251	Q00159000	010704010101250102	1415	9 D	Aportaciones para financiar los gastos generales de administración del ISSE	0.00	134.26
1499.00	8241	Q00159000	010704010101250102	1416	9 D	Aportaciones para riesgo de trabajo	633.44	0.00
1500.00	8221	Q00159000	010704010101250102	1416	9 D	Aportaciones para riesgo de trabajo	0.00	633.44
1501.00	5100	Q00159000	010704010101250102	1416	9 D	Aportaciones para riesgo de trabajo	633.44	0.00
1502.00	8251	Q00159000	010704010101250102	1416	9 D	Aportaciones para riesgo de trabajo	633.44	0.00
1503.00	8241	Q00159000	010704010101250102	1416	9 D	Aportaciones para riesgo de trabajo	0.00	633.44
1504.00	8271	Q00159000	010704010101250102	1416	9 D	Aportaciones para riesgo de trabajo	633.44	0.00
1505.00	8251	Q00159000	010704010101250102	1416	9 D	Aportaciones para riesgo de trabajo	0.00	633.44
1506.00	8241	Q00150000	020402010101250102	1412	9 D	Aportaciones de servicio de salud	6,853.39	0.00
1507.00	8221	Q00150000	020402010101250102	1412	9 D	Aportaciones de servicio de salud	0.00	6,853.39
1508.00	5100	Q00150000	020402010101250102	1412	9 D	Aportaciones de servicio de salud	6,853.39	0.00
1509.00	8251	Q00150000	020402010101250102	1412	9 D	Aportaciones de servicio de salud	6,853.39	0.00
1510.00	8241	Q00150000	020402010101250102	1412	9 D	Aportaciones de servicio de salud	0.00	6,853.39
1511.00	8271	Q00150000	020402010101250102	1412	9 D	Aportaciones de servicio de salud	6,853.39	0.00
1512.00	8251	Q00150000	020402010101250102	1412	9 D	Aportaciones de servicio de salud	0.00	6,853.39
1513.00	8241	Q00150000	020402010101250102	1413	9 D	Aportaciones al sistema solidario de reparto	5,085.20	0.00
1514.00	8221	Q00150000	020402010101250102	1413	9 D	Aportaciones al sistema solidario de reparto	0.00	5,085.20
1515.00	5100	Q00150000	020402010101250102	1413	9 D	Aportaciones al sistema solidario de reparto	5,085.20	0.00
1516.00	8251	Q00150000	020402010101250102	1413	9 D	Aportaciones al sistema solidario de reparto	5,085.20	0.00
1517.00	8241	Q00150000	020402010101250102	1413	9 D	Aportaciones al sistema solidario de reparto	0.00	5,085.20



AYUNTAMIENTO DE TEPETLAOXTOC

31 ENE 2020

OPERADO

173

POLIZAS DE DIARIO

TEPETLAOXTOC 0090

ENERO DE 2020

1518.00	8271	000150000	020402010101250102	1413		9 D Aportaciones al sistema solidario de reparto	5,085.20	0.00
1519.00	8251	000150000	020402010101250102	1413		9 D Aportaciones al sistema solidario de reparto	0.00	5,085.20
1520.00	8241	000150000	020402010101250102	1414		9 D Aportaciones del sistema de capitalización individual	1,170.39	0.00
1521.00	8221	000150000	020402010101250102	1414		9 D Aportaciones del sistema de capitalización individual	0.00	1,170.39
1522.00	5100	000150000	020402010101250102	1414		9 D Aportaciones del sistema de capitalización individual	1,170.39	0.00
1523.00	8251	000150000	020402010101250102	1414		9 D Aportaciones del sistema de capitalización individual	1,170.39	0.00
1524.00	8241	000150000	020402010101250102	1414		9 D Aportaciones del sistema de capitalización individual	0.00	1,170.39
1525.00	8271	000150000	020402010101250102	1414		9 D Aportaciones del sistema de capitalización individual	1,170.39	0.00
1526.00	8251	000150000	020402010101250102	1414		9 D Aportaciones del sistema de capitalización individual	0.00	1,170.39
1527.00	8241	000150000	020402010101250102	1415		9 D Aportaciones para financiar los gastos generales de administración del ISSE	599.66	0.00
1528.00	8221	000150000	020402010101250102	1415		9 D Aportaciones para financiar los gastos generales de administración del ISSE	0.00	599.66
1529.00	5100	000150000	020402010101250102	1415		9 D Aportaciones para financiar los gastos generales de administración del ISSE	599.66	0.00
1530.00	8251	000150000	020402010101250102	1415		9 D Aportaciones para financiar los gastos generales de administración del ISSE	599.66	0.00
1531.00	8241	000150000	020402010101250102	1415		9 D Aportaciones para financiar los gastos generales de administración del ISSE	0.00	599.66
1532.00	8271	000150000	020402010101250102	1415		9 D Aportaciones para financiar los gastos generales de administración del ISSE	599.66	0.00
1533.00	8251	000150000	020402010101250102	1415		9 D Aportaciones para financiar los gastos generales de administración del ISSE	0.00	599.66
1534.00	8241	000150000	020402010101250102	1416		9 D Aportaciones para riesgo de trabajo	2,829.06	0.00
1535.00	8221	000150000	020402010101250102	1416		9 D Aportaciones para riesgo de trabajo	0.00	2,829.06
1536.00	5100	000150000	020402010101250102	1416		9 D Aportaciones para riesgo de trabajo	2,829.06	0.00
1537.00	8251	000150000	020402010101250102	1416		9 D Aportaciones para riesgo de trabajo	2,829.06	0.00
1538.00	8241	000150000	020402010101250102	1416		9 D Aportaciones para riesgo de trabajo	0.00	2,829.06
1539.00	8271	000150000	020402010101250102	1416		9 D Aportaciones para riesgo de trabajo	2,829.06	0.00
1540.00	8251	000150000	020402010101250102	1416		9 D Aportaciones para riesgo de trabajo	0.00	2,829.06
1541.00	2117	000000001	000000000000000001	0002	0016	9 D SISTEMA DE CAPITALIZACION 1.4% ADMON 2019-2021	21,359.82	0.00
1542.00	2117	000000001	000000000000000001	0002	0020	9 D APORTACION VOLUNTARIA ADMON 2019-2021	761.34	0.00
1543.00	2117	000000001	000000000000000001	0002	0014	9 D SERVICIO DE SALUD 4.625% ADMON 2019-2021	72,997.81	0.00
1544.00	2117	000000001	000000000000000001	0002	0015	9 D SISTEMA SOLIDARIDAD 6.1% ADMON 2019-2021	96,278.12	0.00
1545.00	2117	000000001	000000000000000001	0002	0021	9 D CREDITO AL CONSUMO ADMON 2019-2021	9,604.13	0.00
1546.00	2117	000000001	000000000000000001	0002	0018	9 D PRESTAMO A MEDIANO PLAZO ADMON 2019-2021	2,238.22	0.00
1547.00	1131	000000001	000000000000000001	0301		9 D ISSEMYM	0.00	579,446.19
1548.00	2117	000000001	000000000000000001	0002	0026	9 D APORTACION POR PRIMA DE RIESGO DE TRABAJO	0.00	5,828.39
1549.00	2117	000000001	000000000000000001	0002	0014	9 D SERVICIO DE SALUD 4.625% ADMON 2019-2021	0.00	48.37
1550.00	1131	000000001	000000000000000001	0301		9 D ISSEMYM	48.37	0.00
1551.00	2117	000000001	000000000000000001	0002	0015	9 D SISTEMA SOLIDARIDAD 6.1% ADMON 2019-2021	0.00	62.47
1552.00	1131	000000001	000000000000000001	0301		9 D ISSEMYM	62.47	0.00
1553.00	2117	000000001	000000000000000001	0002	0016	9 D SISTEMA DE CAPITALIZACION 1.4% ADMON 2019-2021	0.00	18.83
1554.00	1131	000000001	000000000000000001	0301		9 D ISSEMYM	18.83	0.00



1. AYUNTAMIENTO DE TEPETLAOXTOC

179

31 ENE 2020

OPERADO

POLIZAS DE DIARIO

TEPETLAOXTOC 0090

ENERO DE 2020

TOTAL POLIZA	1,731,909.67	1,731,909.67
--------------	--------------	--------------


PAGO DE ISSEMYM DE LA SEGUNDA QUINCENA DE ENERO 2020

ELABORÓ



C. JOSE ALFREDO GONZALEZ GUTIERREZ

REVISÓ



C. LEOBARDO RIOS DURAN



TESORERÍA

TESORERA MUNICIPAL



C.P. NOEMI MORALES ROBLES

AYUNTAMIENTO DE TEPETLAOXTOC

31 ENE 2020

OPERADO



GOBIERNO DEL ESTADO DE MÉXICO

SECRETARÍA DE FINANZAS



EDOMÉX
DECISIONES FIRMES,
RESULTADOS FUERTES.

CONSTANCIA DE LIQUIDACIÓN DE PARTICIPACIONES

H. AYUNTAMIENTO CONSTITUCIONAL DE:
TEPETLAOXTOC

90

PERÍODO DE PAGO
Enero de 2020

IMPORTE BRUTO
\$ 3,739,169.94

Fundamento
Artículo 6 de la Ley de Coordinación Fiscal y Artículos 219 Fracción I, II; 220; 221; 222; 223 y 224 del Código Financiero del Estado de México y Municipios.

Liquidación

Participaciones		Disminuciones	
R.E.P.(A1)	\$ 3,522,727.42	I.S.S.E.M.Y.M.	\$ 1,170,911.94
Fondo General de Participaciones	\$ 2,911,973.26	Instituto Hacendario	\$ 4,705.00
Fondo de Fomento Municipal	\$ 387,144.89	SUBTOTAL (B1)	\$ 1,175,616.94
Impto. Especial Sobre Prod. y Serv.	\$ 50,913.93		
Impto. Sobre Automóviles Nuevos	\$ 47,363.52	Fideicomisos (por mandato del Municipio)	
Fondo de Compensación del Impto. Sobre Automóviles Nuevos	\$ 10,507.03	SUBTOTAL (B2)	\$ 0.00
Impto. Sobre Tenencia o Uso de Vehículos (Adeudos de Tenencia Federal)	\$ 2.41		
Impto. Local Sobre Tenencia o Uso de Vehículos Automotores (Estatal)	\$ 95,362.10		
Impto. Sobre Adquisición de Vehículos Automotores Usados	\$ 2,523.34		
Impto. Sobre Loterías y Rifas	\$ 8,479.99		
Impto. a la Venta Final de Bebidas con Contenido Alcohólico	\$ 8,456.95		
OTRAS FUENTES (A2)	\$ 216,442.52		
Art. 4-A, Ley de Coordinación Fiscal (Impto. a Gasolinas)	\$ 143,911.72		
Fondo de Compensación Art. 4-A, Ley de Coordinación Fiscal (Impto. a Gasolinas)	\$ 22,575.53		
Fondo de Fiscalización y Recaudación	\$ 48,391.27		
Impuesto Sobre la Renta (ISR)	\$ 1,564.00		
Total (A = A1 + A2)	\$ 3,739,169.94	Total (B = B1 + B2)	\$ 1,175,616.94

IMPORTE NETO (A - B) \$ 2,563,553.00

OPERADO

Folio de Comprobante
PR - 81252
Folio Fiscal
1B714133-9DD5-4AB4-A127-AE91F71C931B

Tipo de Comprobante: INGRESOS

Datos del Receptor			
RFC:	MTE850101W6	C.P.	56070
Nombre:	MUNICIPIO DE TEPETLAOXTOC		
Domicilio:	PALACIO MUNICIPAL, No. Ext. SN, No. Int. SN, CENTRO,		
Municipio:	Tepetlaoxtoc	Estado:	Estado de México

Lugar de expedición		Fecha y hora emisión	
50080 TOLUCA, MÉXICO		2020-01-31T17:47:20	
Régimen Fiscal		Fecha y hora certificación	
603	Personas Morales con Fines no Lucrativos	2020-01-31T17:48:26	

Datos de operación			
Referencia:	000013309302202026340242	Fecha de Pago	2020-01-31
Banco:	BANCOMER, S.A.	Autorización:	
Cuenta:		Participaciones Federales	
Cheque:		Uso del CFDI	
Moneda:	MXN	P01	
Importe:	\$ 1,170,911.94		

Clave Institución		Clave PRISMA	
33093		1000286	
Tipo de Relación		CFDI Relacionado	
No. Certificado Digital		No. Serie Certificado SAT	
00001000000405049634		00001000000404512308	

DETALLE DE PAGO

Periodo	Clave de Producto / Servicio	Número de Identificación	Cant	Clave de Unidad	Descripción	Valor Unitario	Importe	Base	Impuesto	Tipo Factor	Tipo Tasa	Importe
202001	93151500	1124350100006095	1	E49	APORTACION SCI OBLIGATORIO	\$ 27,975.15	\$ 27,975.15	\$ 27,975.15	002	Exento		
202001	93151500	1124100100006095	1	E49	APORTACION POR SERVICIOS DE SALUD	\$ 156,480.29	\$ 156,480.29	\$ 156,480.29	002	Exento		
202001	93151500	1124050100006095	1	E49	APORTACION POR FONDO SOLIDARIO DE REPARTO	\$ 116,108.13	\$ 116,108.13	\$ 116,108.13	002	Exento		
202001	93151500	1124150100006095	1	E49	APORTACION POR GASTOS DE ADMINISTRACION	\$ 13,692.01	\$ 13,692.01	\$ 13,692.01	002	Exento		
202001	93151500	1124200100006095	1	E49	APORTACION POR PRIMA BASICA	\$ 15,648.15	\$ 15,648.15	\$ 15,648.15	002	Exento		
202001	93151500	1124200300006095	1	E49	APORTACION POR PRIMA DE SINIESTRALIDAD	\$ 47,319.42	\$ 47,319.42	\$ 47,319.42	002	Exento		
202001	93151500	1124200400006095	1	E49	APORTACION POR PRIMA DE RIESGO NO CONTROLADO	\$ 1,627.38	\$ 1,627.38	\$ 1,627.38	002	Exento		
202001	93151500	1124250100006095	1	E49	CUOTA SCI OBLIGATORIO	\$ 21,170.36	\$ 21,170.36	\$ 21,170.36	002	Exento		
202001	93151500	1124300100006095	1	E49	CUOTA VOLUNTARIA S.C.I.	\$ 761.34	\$ 761.34	\$ 761.34	002	Exento		
202001	93151500	1124100100006095	1	E49	CUOTA POR SERVICIOS DE SALUD	\$ 72,371.95	\$ 72,371.95	\$ 72,371.95	002	Exento		
202001	93151500	1124050100006095	1	E49	CUOTA POR FONDO SOLIDARIO DE REPARTO	\$ 95,452.70	\$ 95,452.70	\$ 95,452.70	002	Exento		
202001	93151500	1124430100006095	1	E49	CREDITO AL CONSUMO	\$ 18,995.64	\$ 18,995.64	\$ 18,995.64	002	Exento		
202001	93151500	1124430100006095	1	E49	CRÉDITO MEDIANO PLAZO CONSUMO	\$ 3,863.23	\$ 3,863.23	\$ 3,863.23	002	Exento		
202002	93151500	1124350100006095	1	E49	APORTACION SCI OBLIGATORIO	\$ 28,225.52	\$ 28,225.52	\$ 28,225.52	002	Exento		
202002	93151500	1124100100006095	1	E49	APORTACION POR SERVICIOS DE SALUD	\$ 157,833.46	\$ 157,833.46	\$ 157,833.46	002	Exento		
202002	93151500	1124050100006095	1	E49	APORTACION POR FONDO SOLIDARIO DE REPARTO	\$ 117,112.20	\$ 117,112.20	\$ 117,112.20	002	Exento		
202002	93151500	1124150100006095	1	E49	APORTACION POR GASTOS DE ADMINISTRACION	\$ 13,810.41	\$ 13,810.41	\$ 13,810.41	002	Exento		
202002	93151500	1124200100006095	1	E49	APORTACION POR PRIMA BASICA	\$ 15,783.47	\$ 15,783.47	\$ 15,783.47	002	Exento		
202002	93151500	1124200300006095	1	E49	APORTACION POR PRIMA DE SINIESTRALIDAD	\$ 43,441.69	\$ 43,441.69	\$ 43,441.69	002	Exento		
202002	93151500	1124250100006095	1	E49	CUOTA SCI OBLIGATORIO	\$ 21,359.82	\$ 21,359.82	\$ 21,359.82	002	Exento		
202002	93151500	1124300100006095	1	E49	CUOTA VOLUNTARIA S.C.I.	\$ 761.34	\$ 761.34	\$ 761.34	002	Exento		
202002	93151500	1124100100006095	1	E49	CUOTA POR SERVICIOS DE SALUD	\$ 72,997.81	\$ 72,997.81	\$ 72,997.81	002	Exento		
202002	93151500	1124050100006095	1	E49	CUOTA POR FONDO SOLIDARIO DE REPARTO	\$ 96,278.12	\$ 96,278.12	\$ 96,278.12	002	Exento		
202002	93151500	1124430100006095	1	E49	CRÉDITO MEDIANO PLAZO CONSUMO	\$ 2,238.22	\$ 2,238.22	\$ 2,238.22	002	Exento		



Folio de Comprobante

PR - 81252

Folio Fiscal

1B714133-9DD5-4AB4-A127-AE91F71C931B

Tipo de Comprobante: INGRESOS

Datos del Receptor			
RFC:	MTE850101W6	C.P.	56070
Nombre:	MUNICIPIO DE TEPETLAOXTOC		
Domicilio:	PALACIO MUNICIPAL, No. Ext. SN, No. Int. SN, CENTRO,		
Municipio:	Tepetlaoxtoc	Estado:	Estado de México

Lugar de expedición		Fecha y hora emisión	
50080 TOLUCA, MÉXICO		2020-01-31T17:47:20	
Régimen Fiscal		Fecha y hora certificación	
603	Personas Morales con Fines no Lucrativos	2020-01-31T17:48:26	

Datos de operación			
Referencia:	000013309302202026340242	Fecha de Pago	2020-01-31
Banco:	BANCOMER, S.A.	Autorización:	
Cuenta:		Participaciones Federales	
Cheque:		Uso del CFDI	
Moneda:	MXN	P01	
Importe:	\$ 1,170,911.94		

Clave institución		Clave PRISMA	
33093		1000286	
Tipo de Relación		CFDI Relacionado	
No. Certificado Digital		No. Serie Certificado SAT	
00001000003405049634		00001000000404512308	

DETALLE DE PAGO

Periodo	Clave de Producto / Servicio	Número de Identificación	Cant	Clave de Unidad	Descripción	Valor Unitario	Importe	Base	Impuesto	Tipo Factor	Tipo Tasa	Importe
202002	93151500	1124430100006095	1	E49	CREDITO AL CONSUMO	\$ 9,604.13	\$ 9,604.13	\$ 9,604.13	002	Exento		

Forma de pago: 03 - Transferencia electrónica de fondos.

Método de pago: PUE Pago en una sola exhibición

Subtotal	\$ 1,170,911.94
Total de Impuestos Trasladados	
Total	\$ 1,170,911.94



Cadena original del complemento de certificación digital del SAT

||1.1|1B714133-9DD5-4AB4-A127-AE91F71C931B|2020-01-31T17:48:26|TLE011122SC2|N5eTthihYH6yJxSCMoewrzGxSPKBLEUwoU+FP7itIM0:LxY4T1RhwmTR7znCKhXr4aGU6NGsB6MX6yp79MbgLUBsO62AKmn6W+Wk7hu157u|btRi39zEAAZ37qv7cqxAJBtS1UdDbJCAH/EW2ksOpdbujKqNqzejq0QYzEkIpXs+cYsUFWX1DLbwMre4J+WE2J9Zml711+OdPOYJpUuqN+6zhESJZ6sFwy+ZITf08sCzPehVq6ZaZYP8Z26zYvfe1KdGRPFbtAj7p4c8vwUvNRQ7GELA0W82Wq2J1/HuZZEZ424LxKJjeGc5ocpXIOvguH+1VR4QbVeRC3PIHg==|00001000003404512308||

Sello digital del CFDI

N5eTthihYI8y.xSCMoewrzGxSPKBLEUwoU+FP7itIM0:LxY4T1RhwmTR7znCKhXr4aGU6NGsB6MX6yp79MbgLUBsO62AKmn6W+Wk7hu157u|btRi39zEAAZ37qv7cqxAJBtS1UdDbJCAH/EW2ksOpdbujKqNqzejq0QYzEkIpXs+cYsUFWX1DLbwMre4J+WE2J9Zml711+OdPOYJpUuqN+6zhESJZ6sFwy+ZITf08sCzPehVq6ZaZYP8Z26zYvfe1KdGRPFbtAj7p4c8vwUvNRQ7GELA0W82Wq2J1/HuZZEZ424LxKJjeGc5ocpXIOvguH+1VR4QbVeRC3PIHg==

Sello digital del SAT

ZQbW/PJ1YKcvS3Ywaj0fJnDaiZ73O2y/MRH8FOIwdeL3recr89P14S3XNhiSzbGAH:Ody5nxu6Qlcaq9adQbWwQ+6JKI+Hd+27M9jKIRCSmqsmor8r42wd6TMBt+IWTcaobqAP+yiWHN1iS8xVLho4+e5QHvUFn4ypJwemiRDzV3B37kZQMeUDERg1R1qJhEpnrv/MLsFWztUz1qr7cFvBdzDbbXqyaX'wqDmU5fQfgEnuUJMEI6JCn8fAsmedX18Hk7/EmlU MxeOU1f587o8ta7KyXQVvWuQeUHPsS38Whi63MqV5DRVUwz4nrYxnLYhowd5adHoPmzvwREOUw==



POLIZAS DE DIARIO

TEPETLAOXTOC 0090

FEBRERO DE 2020

No. de Póliza: D 7

Status de la Póliza: C A

Fecha de la Póliza: 29/02/2020

Número de Contrato:

Capturó: super

REN	CIA	SCTA	SSCTA	SSSCTA	SSSSCTA	REF.	CONCEPTO	DEBE	HABER
1.00	8241	A00101000	010309040101250102	1412		7 D	Aportaciones de servicio de salud	2,715.99	0.00
2.00	8221	A00101000	010309040101250102	1412		7 D	Aportaciones de servicio de salud	0.00	2,715.99
3.00	5100	A00101000	010309040101250102	1412		7 D	Aportaciones de servicio de salud	2,715.99	0.00
4.00	8251	A00101000	010309040101250102	1412		7 D	Aportaciones de servicio de salud	2,715.99	0.00
5.00	8241	A00101000	010309040101250102	1412		7 D	Aportaciones de servicio de salud	0.00	2,715.99
6.00	8271	A00101000	010309040101250102	1412		7 D	Aportaciones de servicio de salud	2,715.99	0.00
7.00	8251	A00101000	010309040101250102	1412		7 D	Aportaciones de servicio de salud	0.00	2,715.99
8.00	8241	A00101000	010309040101250102	1413		7 D	Aportaciones al sistema solidario de reparto	2,015.26	0.00
9.00	8221	A00101000	010309040101250102	1413		7 D	Aportaciones al sistema solidario de reparto	0.00	2,015.26
10.00	5100	A00101000	010309040101250102	1413		7 D	Aportaciones al sistema solidario de reparto	2,015.26	0.00
11.00	8251	A00101000	010309040101250102	1413		7 D	Aportaciones al sistema solidario de reparto	2,015.26	0.00
12.00	8241	A00101000	010309040101250102	1413		7 D	Aportaciones al sistema solidario de reparto	0.00	2,015.26
13.00	8271	A00101000	010309040101250102	1413		7 D	Aportaciones al sistema solidario de reparto	2,015.26	0.00
14.00	8251	A00101000	010309040101250102	1413		7 D	Aportaciones al sistema solidario de reparto	0.00	2,015.26
15.00	8241	A00101000	010309040101250102	1414		7 D	Aportaciones del sistema de capitalización individual	502.46	0.00
16.00	8221	A00101000	010309040101250102	1414		7 D	Aportaciones del sistema de capitalización individual	0.00	502.46
17.00	5100	A00101000	010309040101250102	1414		7 D	Aportaciones del sistema de capitalización individual	502.46	0.00
18.00	8251	A00101000	010309040101250102	1414		7 D	Aportaciones del sistema de capitalización individual	502.46	0.00
19.00	8241	A00101000	010309040101250102	1414		7 D	Aportaciones del sistema de capitalización individual	0.00	502.46
20.00	8271	A00101000	010309040101250102	1414		7 D	Aportaciones del sistema de capitalización individual	502.46	0.00
21.00	8251	A00101000	010309040101250102	1414		7 D	Aportaciones del sistema de capitalización individual	0.00	502.46
22.00	8241	A00101000	010309040101250102	1415		7 D	Aportaciones para financiar los gastos generales de administración del ISSE	237.65	0.00
23.00	8221	A00101000	010309040101250102	1415		7 D	Aportaciones para financiar los gastos generales de administración del ISSE	0.00	237.65
24.00	5100	A00101000	010309040101250102	1415		7 D	Aportaciones para financiar los gastos generales de administración del ISSE	237.65	0.00
25.00	8251	A00101000	010309040101250102	1415		7 D	Aportaciones para financiar los gastos generales de administración del ISSE	237.65	0.00
26.00	8241	A00101000	010309040101250102	1415		7 D	Aportaciones para financiar los gastos generales de administración del ISSE	0.00	237.65
27.00	8271	A00101000	010309040101250102	1415		7 D	Aportaciones para financiar los gastos generales de administración del ISSE	237.65	0.00
28.00	8251	A00101000	010309040101250102	1415		7 D	Aportaciones para financiar los gastos generales de administración del ISSE	0.00	237.65
29.00	8241	A00101000	010309040101250102	1416		7 D	Aportaciones para riesgo de trabajo	1,121.16	0.00
30.00	8221	A00101000	010309040101250102	1416		7 D	Aportaciones para riesgo de trabajo	0.00	1,121.16
31.00	5100	A00101000	010309040101250102	1416		7 D	Aportaciones para riesgo de trabajo	1,121.16	0.00
32.00	8251	A00101000	010309040101250102	1416		7 D	Aportaciones para riesgo de trabajo	1,121.16	0.00
33.00	8241	A00101000	010309040101250102	1416		7 D	Aportaciones para riesgo de trabajo	0.00	1,121.16
34.00	8271	A00101000	010309040101250102	1416		7 D	Aportaciones para riesgo de trabajo	1,121.16	0.00
35.00	8251	A00101000	010309040101250102	1416		7 D	Aportaciones para riesgo de trabajo	0.00	1,121.16



POLIZAS DE DIARIO

TEPETLAOXTOC 0090

FEBRERO DE 2020

36.00	8241	A00120000	010502060102250102	1412	7 D Aportaciones de servicio de salud	1,129.29	0.00
37.00	8221	A00120000	010502060102250102	1412	7 D Aportaciones de servicio de salud	0.00	1,129.29
38.00	5100	A00120000	010502060102250102	1412	7 D Aportaciones de servicio de salud	1,129.29	0.00
39.00	8251	A00120000	010502060102250102	1412	7 D Aportaciones de servicio de salud	1,129.29	0.00
40.00	8241	A00120000	010502060102250102	1412	7 D Aportaciones de servicio de salud	0.00	1,129.29
41.00	8271	A00120000	010502060102250102	1412	7 D Aportaciones de servicio de salud	1,129.29	0.00
42.00	8251	A00120000	010502060102250102	1412	7 D Aportaciones de servicio de salud	0.00	1,129.29
43.00	8241	A00120000	010502060102250102	1413	7 D Aportaciones al sistema solidario de reparto	837.93	0.00
44.00	8221	A00120000	010502060102250102	1413	7 D Aportaciones al sistema solidario de reparto	0.00	837.93
45.00	5100	A00120000	010502060102250102	1413	7 D Aportaciones al sistema solidario de reparto	837.93	0.00
46.00	8251	A00120000	010502060102250102	1413	7 D Aportaciones al sistema solidario de reparto	837.93	0.00
47.00	8241	A00120000	010502060102250102	1413	7 D Aportaciones al sistema solidario de reparto	0.00	837.93
48.00	8271	A00120000	010502060102250102	1413	7 D Aportaciones al sistema solidario de reparto	837.93	0.00
49.00	8251	A00120000	010502060102250102	1413	7 D Aportaciones al sistema solidario de reparto	0.00	837.93
50.00	8241	A00120000	010502060102250102	1414	7 D Aportaciones del sistema de capitalización individual	208.92	0.00
51.00	8221	A00120000	010502060102250102	1414	7 D Aportaciones del sistema de capitalización individual	0.00	208.92
52.00	5100	A00120000	010502060102250102	1414	7 D Aportaciones del sistema de capitalización individual	208.92	0.00
53.00	8251	A00120000	010502060102250102	1414	7 D Aportaciones del sistema de capitalización individual	208.92	0.00
54.00	8241	A00120000	010502060102250102	1414	7 D Aportaciones del sistema de capitalización individual	0.00	208.92
55.00	8271	A00120000	010502060102250102	1414	7 D Aportaciones del sistema de capitalización individual	208.92	0.00
56.00	8251	A00120000	010502060102250102	1414	7 D Aportaciones del sistema de capitalización individual	0.00	208.92
57.00	8241	A00120000	010502060102250102	1415	7 D Aportaciones para financiar los gastos generales de administración del ISSE	98.81	0.00
58.00	8221	A00120000	010502060102250102	1415	7 D Aportaciones para financiar los gastos generales de administración del ISSE	0.00	98.81
59.00	5100	A00120000	010502060102250102	1415	7 D Aportaciones para financiar los gastos generales de administración del ISSE	98.81	0.00
60.00	8251	A00120000	010502060102250102	1415	7 D Aportaciones para financiar los gastos generales de administración del ISSE	98.81	0.00
61.00	8241	A00120000	010502060102250102	1415	7 D Aportaciones para financiar los gastos generales de administración del ISSE	0.00	98.81
62.00	8271	A00120000	010502060102250102	1415	7 D Aportaciones para financiar los gastos generales de administración del ISSE	98.81	0.00
63.00	8251	A00120000	010502060102250102	1415	7 D Aportaciones para financiar los gastos generales de administración del ISSE	0.00	98.81
64.00	8241	A00120000	010502060102250102	1416	7 D Aportaciones para riesgo de trabajo	466.18	0.00
65.00	8221	A00120000	010502060102250102	1416	7 D Aportaciones para riesgo de trabajo	0.00	466.18
66.00	5100	A00120000	010502060102250102	1416	7 D Aportaciones para riesgo de trabajo	466.18	0.00
67.00	8251	A00120000	010502060102250102	1416	7 D Aportaciones para riesgo de trabajo	466.18	0.00
68.00	8241	A00120000	010502060102250102	1416	7 D Aportaciones para riesgo de trabajo	0.00	466.18
69.00	8271	A00120000	010502060102250102	1416	7 D Aportaciones para riesgo de trabajo	466.18	0.00
70.00	8251	A00120000	010502060102250102	1416	7 D Aportaciones para riesgo de trabajo	0.00	466.18
71.00	8241	A00122000	010804010101250102	1412	7 D Aportaciones de servicio de salud	537.47	0.00
72.00	8221	A00122000	010804010101250102	1412	7 D Aportaciones de servicio de salud	0.00	537.47
73.00	5100	A00122000	010804010101250102	1412	7 D Aportaciones de servicio de salud	537.47	0.00
74.00	8251	A00122000	010804010101250102	1412	7 D Aportaciones de servicio de salud	537.47	0.00



POLIZAS DE DIARIO

TEPETLAOXTOC 0090

FEBRERO DE 2020

CONCEPTO	CANTIDAD	CODIGO	DESCRIPCION	IMPORTE	IMPORTE		
75.00	8241	A00122000	010804010101250102	1412	7 D Aportaciones de servicio de salud	0.00	537.47
76.00	8271	A00122000	010804010101250102	1412	7 D Aportaciones de servicio de salud	537.47	0.00
77.00	8251	A00122000	010804010101250102	1412	7 D Aportaciones de servicio de salud	0.00	537.47
78.00	8241	A00122000	010804010101250102	1413	7 D Aportaciones al sistema solidario de reparto	398.80	0.00
79.00	8221	A00122000	010804010101250102	1413	7 D Aportaciones al sistema solidario de reparto	0.00	398.80
80.00	5100	A00122000	010804010101250102	1413	7 D Aportaciones al sistema solidario de reparto	398.80	0.00
81.00	8251	A00122000	010804010101250102	1413	7 D Aportaciones al sistema solidario de reparto	398.80	0.00
82.00	8241	A00122000	010804010101250102	1413	7 D Aportaciones al sistema solidario de reparto	0.00	398.80
83.00	8271	A00122000	010804010101250102	1413	7 D Aportaciones al sistema solidario de reparto	398.80	0.00
84.00	8271	A00122000	010804010101250102	1413	7 D Aportaciones al sistema solidario de reparto	0.00	398.80
85.00	8241	A00122000	010804010101250102	1414	7 D Aportaciones del sistema de capitalización individual	99.43	0.00
86.00	8221	A00122000	010804010101250102	1414	7 D Aportaciones del sistema de capitalización individual	0.00	99.43
87.00	5100	A00122000	010804010101250102	1414	7 D Aportaciones del sistema de capitalización individual	99.43	0.00
88.00	8251	A00122000	010804010101250102	1414	7 D Aportaciones del sistema de capitalización individual	99.43	0.00
89.00	8241	A00122000	010804010101250102	1414	7 D Aportaciones del sistema de capitalización individual	0.00	99.43
90.00	8271	A00122000	010804010101250102	1414	7 D Aportaciones del sistema de capitalización individual	99.43	0.00
91.00	8251	A00122000	010804010101250102	1414	7 D Aportaciones del sistema de capitalización individual	0.00	99.43
92.00	8241	A00122000	010804010101250102	1415	7 D Aportaciones para financiar los gastos generales de administración del ISSE	47.03	0.00
93.00	8221	A00122000	010804010101250102	1415	7 D Aportaciones para financiar los gastos generales de administración del ISSE	0.00	47.03
94.00	5100	A00122000	010804010101250102	1415	7 D Aportaciones para financiar los gastos generales de administración del ISSE	47.03	0.00
95.00	8251	A00122000	010804010101250102	1415	7 D Aportaciones para financiar los gastos generales de administración del ISSE	47.03	0.00
96.00	8241	A00122000	010804010101250102	1415	7 D Aportaciones para financiar los gastos generales de administración del ISSE	0.00	47.03
97.00	8271	A00122000	010804010101250102	1415	7 D Aportaciones para financiar los gastos generales de administración del ISSE	47.03	0.00
98.00	8251	A00122000	010804010101250102	1415	7 D Aportaciones para financiar los gastos generales de administración del ISSE	0.00	47.03
99.00	8241	A00122000	010804010101250102	1416	7 D Aportaciones para riesgo de trabajo	221.87	0.00
100.00	8221	A00122000	010804010101250102	1416	7 D Aportaciones para riesgo de trabajo	0.00	221.87
101.00	5100	A00122000	010804010101250102	1416	7 D Aportaciones para riesgo de trabajo	221.87	0.00
102.00	8251	A00122000	010804010101250102	1416	7 D Aportaciones para riesgo de trabajo	221.87	0.00
103.00	8241	A00122000	010804010101250102	1416	7 D Aportaciones para riesgo de trabajo	0.00	221.87
104.00	8271	A00122000	010804010101250102	1416	7 D Aportaciones para riesgo de trabajo	221.87	0.00
105.00	8251	A00122000	010804010101250102	1416	7 D Aportaciones para riesgo de trabajo	0.00	221.87
106.00	8241	A00A00000	010301010101250102	1412	7 D Aportaciones de servicio de salud	4,919.97	0.00
107.00	8221	A00A00000	010301010101250102	1412	7 D Aportaciones de servicio de salud	0.00	4,919.97
108.00	5100	A00A00000	010301010101250102	1412	7 D Aportaciones de servicio de salud	4,919.97	0.00
109.00	8251	A00A00000	010301010101250102	1412	7 D Aportaciones de servicio de salud	4,919.97	0.00
110.00	8241	A00A00000	010301010101250102	1412	7 D Aportaciones de servicio de salud	0.00	4,919.97
111.00	8271	A00A00000	010301010101250102	1412	7 D Aportaciones de servicio de salud	4,919.97	0.00
112.00	8251	A00A00000	010301010101250102	1412	7 D Aportaciones de servicio de salud	0.00	4,919.97
113.00	8241	A00A00000	010301010101250102	1413	7 D Aportaciones al sistema solidario de reparto	3,650.62	0.00



POLIZAS DE DIARIO

TEPETLAOXTOC 0090

FEBRERO DE 2020

114.00	8:21	A00A00000	010301010101250102	1413	7 D Aportaciones al sistema solidario de reparto	0.00	3,650.62
115.00	5:00	A00A00000	010301010101250102	1413	7 D Aportaciones al sistema solidario de reparto	3,650.62	0.00
116.00	8:51	A00A00000	010301010101250102	1413	7 D Aportaciones al sistema solidario de reparto	3,650.62	0.00
117.00	8:41	A00A00000	010301010101250102	1413	7 D Aportaciones al sistema solidario de reparto	0.00	3,650.62
118.00	8:71	A00A00000	010301010101250102	1413	7 D Aportaciones al sistema solidario de reparto	3,650.62	0.00
119.00	8:51	A00A00000	010301010101250102	1413	7 D Aportaciones al sistema solidario de reparto	0.00	3,650.62
120.00	8:41	A00A00000	010301010101250102	1414	7 D Aportaciones del sistema de capitalización individual	910.20	0.00
121.00	8:21	A00A00000	010301010101250102	1414	7 D Aportaciones del sistema de capitalización individual	0.00	910.20
122.00	5:00	A00A00000	010301010101250102	1414	7 D Aportaciones del sistema de capitalización individual	910.20	0.00
123.00	8:51	A00A00000	010301010101250102	1414	7 D Aportaciones del sistema de capitalización individual	910.20	0.00
124.00	8:41	A00A00000	010301010101250102	1414	7 D Aportaciones del sistema de capitalización individual	0.00	910.20
125.00	8:71	A00A00000	010301010101250102	1414	7 D Aportaciones del sistema de capitalización individual	910.20	0.00
126.00	8:51	A00A00000	010301010101250102	1414	7 D Aportaciones del sistema de capitalización individual	0.00	910.20
127.00	8:41	A00A00000	010301010101250102	1415	7 D Aportaciones para financiar los gastos generales de administración del ISSE	430.50	0.00
128.00	8:21	A00A00000	010301010101250102	1415	7 D Aportaciones para financiar los gastos generales de administración del ISSE	0.00	430.50
129.00	5:00	A00A00000	010301010101250102	1415	7 D Aportaciones para financiar los gastos generales de administración del ISSE	430.50	0.00
130.00	8:51	A00A00000	010301010101250102	1415	7 D Aportaciones para financiar los gastos generales de administración del ISSE	430.50	0.00
131.00	8:41	A00A00000	010301010101250102	1415	7 D Aportaciones para financiar los gastos generales de administración del ISSE	0.00	430.50
132.00	8:71	A00A00000	010301010101250102	1415	7 D Aportaciones para financiar los gastos generales de administración del ISSE	430.50	0.00
133.00	8:51	A00A00000	010301010101250102	1415	7 D Aportaciones para financiar los gastos generales de administración del ISSE	0.00	430.50
134.00	8:41	A00A00000	010301010101250102	1416	7 D Aportaciones para riesgo de trabajo	2,030.95	0.00
135.00	8:21	A00A00000	010301010101250102	1416	7 D Aportaciones para riesgo de trabajo	0.00	2,030.95
136.00	5:00	A00A00000	010301010101250102	1416	7 D Aportaciones para riesgo de trabajo	2,030.95	0.00
137.00	8:51	A00A00000	010301010101250102	1416	7 D Aportaciones para riesgo de trabajo	2,030.95	0.00
138.00	8:41	A00A00000	010301010101250102	1416	7 D Aportaciones para riesgo de trabajo	0.00	2,030.95
139.00	8:71	A00A00000	010301010101250102	1416	7 D Aportaciones para riesgo de trabajo	2,030.95	0.00
140.00	8:51	A00A00000	010301010101250102	1416	7 D Aportaciones para riesgo de trabajo	0.00	2,030.95
141.00	8:41	A01103000	010803010103250102	1412	7 D Aportaciones de servicio de salud	1,532.72	0.00
142.00	8:21	A01103000	010803010103250102	1412	7 D Aportaciones de servicio de salud	0.00	1,532.72
143.00	5:00	A01103000	010803010103250102	1412	7 D Aportaciones de servicio de salud	1,532.72	0.00
144.00	8:51	A01103000	010803010103250102	1412	7 D Aportaciones de servicio de salud	1,532.72	0.00
145.00	8:41	A01103000	010803010103250102	1412	7 D Aportaciones de servicio de salud	0.00	1,532.72
146.00	8:71	A01103000	010803010103250102	1412	7 D Aportaciones de servicio de salud	1,532.72	0.00
147.00	8:51	A01103000	010803010103250102	1412	7 D Aportaciones de servicio de salud	0.00	1,532.72
148.00	8:41	A01103000	010803010103250102	1413	7 D Aportaciones al sistema solidario de reparto	1,137.26	0.00
149.00	8:21	A01103000	010803010103250102	1413	7 D Aportaciones al sistema solidario de reparto	0.00	1,137.26
150.00	5:00	A01103000	010803010103250102	1413	7 D Aportaciones al sistema solidario de reparto	1,137.26	0.00
151.00	8:51	A01103000	010803010103250102	1413	7 D Aportaciones al sistema solidario de reparto	1,137.26	0.00
152.00	8:41	A01103000	010803010103250102	1413	7 D Aportaciones al sistema solidario de reparto	0.00	1,137.26



POLIZAS DE DIARIO

TEPETLAOXTOC 0090

FEBRERO DE 2020

153.00	871	A01103000	010803010103250102	1413	7 D Aportaciones al sistema solidario de reparto	1,137.26	0.00
154.00	871	A01103000	010803010103250102	1413	7 D Aportaciones al sistema solidario de reparto	0.00	1,137.26
155.00	841	A01103000	010803010103250102	1414	7 D Aportaciones del sistema de capitalización Individual	283.56	0.00
156.00	821	A01103000	010803010103250102	1414	7 D Aportaciones del sistema de capitalización Individual	0.00	283.56
157.00	500	A01103000	010803010103250102	1414	7 D Aportaciones del sistema de capitalización Individual	283.56	0.00
158.00	871	A01103000	010803010103250102	1414	7 D Aportaciones del sistema de capitalización Individual	283.56	0.00
159.00	841	A01103000	010803010103250102	1414	7 D Aportaciones del sistema de capitalización Individual	0.00	283.56
160.00	871	A01103000	010803010103250102	1414	7 D Aportaciones del sistema de capitalización Individual	283.56	0.00
161.00	871	A01103000	010803010103250102	1414	7 D Aportaciones del sistema de capitalización Individual	0.00	283.56
162.00	841	A01103000	010803010103250102	1415	7 D Aportaciones para financiar los gastos generales de administración del ISSE	134.11	0.00
163.00	821	A01103000	010803010103250102	1415	7 D Aportaciones para financiar los gastos generales de administración del ISSE	0.00	134.11
164.00	500	A01103000	010803010103250102	1415	7 D Aportaciones para financiar los gastos generales de administración del ISSE	134.11	0.00
165.00	871	A01103000	010803010103250102	1415	7 D Aportaciones para financiar los gastos generales de administración del ISSE	134.11	0.00
166.00	841	A01103000	010803010103250102	1415	7 D Aportaciones para financiar los gastos generales de administración del ISSE	0.00	134.11
167.00	871	A01103000	010803010103250102	1415	7 D Aportaciones para financiar los gastos generales de administración del ISSE	134.11	0.00
168.00	871	A01103000	010803010103250102	1415	7 D Aportaciones para financiar los gastos generales de administración del ISSE	0.00	134.11
169.00	841	A01103000	010803010103250102	1416	7 D Aportaciones para riesgo de trabajo	632.71	0.00
170.00	821	A01103000	010803010103250102	1416	7 D Aportaciones para riesgo de trabajo	0.00	632.71
171.00	500	A01103000	010803010103250102	1416	7 D Aportaciones para riesgo de trabajo	632.71	0.00
172.00	871	A01103000	010803010103250102	1416	7 D Aportaciones para riesgo de trabajo	632.71	0.00
173.00	841	A01103000	010803010103250102	1416	7 D Aportaciones para riesgo de trabajo	0.00	632.71
174.00	871	A01103000	010803010103250102	1416	7 D Aportaciones para riesgo de trabajo	632.71	0.00
175.00	871	A01103000	010803010103250102	1416	7 D Aportaciones para riesgo de trabajo	0.00	632.71
176.00	841	A02102000	010204010101250102	1412	7 D Aportaciones de servicio de salud	537.47	0.00
177.00	821	A02102000	010204010101250102	1412	7 D Aportaciones de servicio de salud	0.00	537.47
178.00	500	A02102000	010204010101250102	1412	7 D Aportaciones de servicio de salud	537.47	0.00
179.00	871	A02102000	010204010101250102	1412	7 D Aportaciones de servicio de salud	537.47	0.00
180.00	841	A02102000	010204010101250102	1412	7 D Aportaciones de servicio de salud	0.00	537.47
181.00	871	A02102000	010204010101250102	1412	7 D Aportaciones de servicio de salud	537.47	0.00
182.00	871	A02102000	010204010101250102	1412	7 D Aportaciones de servicio de salud	0.00	537.47
183.00	841	A02102000	010204010101250102	1413	7 D Aportaciones al sistema solidario de reparto	398.80	0.00
184.00	821	A02102000	010204010101250102	1413	7 D Aportaciones al sistema solidario de reparto	0.00	398.80
185.00	500	A02102000	010204010101250102	1413	7 D Aportaciones al sistema solidario de reparto	398.80	0.00
186.00	871	A02102000	010204010101250102	1413	7 D Aportaciones al sistema solidario de reparto	398.80	0.00
187.00	841	A02102000	010204010101250102	1413	7 D Aportaciones al sistema solidario de reparto	0.00	398.80
188.00	871	A02102000	010204010101250102	1413	7 D Aportaciones al sistema solidario de reparto	398.80	0.00
189.00	871	A02102000	010204010101250102	1413	7 D Aportaciones al sistema solidario de reparto	0.00	398.80
190.00	841	A02102000	010204010101250102	1414	7 D Aportaciones del sistema de capitalización individual	99.43	0.00
191.00	821	A02102000	010204010101250102	1414	7 D Aportaciones del sistema de capitalización individual	0.00	99.43



POLIZAS DE DIARIO

TEPETLAOXTOC 0090

FEBRERO DE 2020

192.00	5.00	A02102000	010204010101250102	1414	7 D Aportaciones del sistema de capitalización individual	99.43	0.00
193.00	8.51	A02102000	010204010101250102	1414	7 D Aportaciones del sistema de capitalización individual	99.43	0.00
194.00	8.41	A02102000	010204010101250102	1414	7 D Aportaciones del sistema de capitalización individual	0.00	99.43
195.00	8.71	A02102000	010204010101250102	1414	7 D Aportaciones del sistema de capitalización individual	99.43	0.00
196.00	8.51	A02102000	010204010101250102	1414	7 D Aportaciones del sistema de capitalización individual	0.00	99.43
197.00	8.41	A02102000	010204010101250102	1415	7 D Aportaciones para financiar los gastos generales de administración del ISSE	47.03	0.00
198.00	8.21	A02102000	010204010101250102	1415	7 D Aportaciones para financiar los gastos generales de administración del ISSE	0.00	47.03
199.00	5.00	A02102000	010204010101250102	1415	7 D Aportaciones para financiar los gastos generales de administración del ISSE	47.03	0.00
200.00	8.51	A02102000	010204010101250102	1415	7 D Aportaciones para financiar los gastos generales de administración del ISSE	47.03	0.00
201.00	8.41	A02102000	010204010101250102	1415	7 D Aportaciones para financiar los gastos generales de administración del ISSE	0.00	47.03
202.00	8.71	A02102000	010204010101250102	1415	7 D Aportaciones para financiar los gastos generales de administración del ISSE	47.03	0.00
203.00	8.51	A02102000	010204010101250102	1415	7 D Aportaciones para financiar los gastos generales de administración del ISSE	0.00	47.03
204.00	8.41	A02102000	010204010101250102	1416	7 D Aportaciones para riesgo de trabajo	221.87	0.00
205.00	8.21	A02102000	010204010101250102	1416	7 D Aportaciones para riesgo de trabajo	0.00	221.87
206.00	5.00	A02102000	010204010101250102	1416	7 D Aportaciones para riesgo de trabajo	221.87	0.00
207.00	8.51	A02102000	010204010101250102	1416	7 D Aportaciones para riesgo de trabajo	221.87	0.00
208.00	8.41	A02102000	010204010101250102	1416	7 D Aportaciones para riesgo de trabajo	0.00	221.87
209.00	8.71	A02102000	010204010101250102	1416	7 D Aportaciones para riesgo de trabajo	221.87	0.00
210.00	8.51	A02102000	010204010101250102	1416	7 D Aportaciones para riesgo de trabajo	0.00	221.87
211.00	8.41	B00108000	010309030101250102	1412	7 D Aportaciones de servicio de salud	2,270.06	0.00
212.00	8.21	B00108000	010309030101250102	1412	7 D Aportaciones de servicio de salud	0.00	2,270.06
213.00	5.00	B00108000	010309030101250102	1412	7 D Aportaciones de servicio de salud	2,270.06	0.00
214.00	8.51	B00108000	010309030101250102	1412	7 D Aportaciones de servicio de salud	2,270.06	0.00
215.00	8.41	B00108000	010309030101250102	1412	7 D Aportaciones de servicio de salud	0.00	2,270.06
216.00	8.71	B00108000	010309030101250102	1412	7 D Aportaciones de servicio de salud	2,270.06	0.00
217.00	8.51	B00108000	010309030101250102	1412	7 D Aportaciones de servicio de salud	0.00	2,270.06
218.00	8.41	B00108000	010309030101250102	1413	7 D Aportaciones al sistema solidario de reparto	1,684.39	0.00
219.00	8.21	B00108000	010309030101250102	1413	7 D Aportaciones al sistema solidario de reparto	0.00	1,684.39
220.00	5.00	B00108000	010309030101250102	1413	7 D Aportaciones al sistema solidario de reparto	1,684.39	0.00
221.00	8.51	B00108000	010309030101250102	1413	7 D Aportaciones al sistema solidario de reparto	1,684.39	0.00
222.00	8.41	B00108000	010309030101250102	1413	7 D Aportaciones al sistema solidario de reparto	0.00	1,684.39
223.00	8.71	B00108000	010309030101250102	1413	7 D Aportaciones al sistema solidario de reparto	1,684.39	0.00
224.00	8.51	B00108000	010309030101250102	1413	7 D Aportaciones al sistema solidario de reparto	0.00	1,684.39
225.00	8.41	B00108000	010309030101250102	1414	7 D Aportaciones del sistema de capitalización individual	419.97	0.00
226.00	8.21	B00108000	010309030101250102	1414	7 D Aportaciones del sistema de capitalización individual	0.00	419.97
227.00	5.00	B00108000	010309030101250102	1414	7 D Aportaciones del sistema de capitalización individual	419.97	0.00
228.00	8.51	B00108000	010309030101250102	1414	7 D Aportaciones del sistema de capitalización individual	419.97	0.00
229.00	8.41	B00108000	010309030101250102	1414	7 D Aportaciones del sistema de capitalización individual	0.00	419.97
230.00	8.71	B00108000	010309030101250102	1414	7 D Aportaciones del sistema de capitalización individual	419.97	0.00



POLIZAS DE DIARIO

TEPETLAOXTOC 0090

FEBRERO DE 2020

IMPORTE	CODIGO	CONCEPTO	CODIGO	DESCRIPCION	IMPORTE	IMPORTE
231.00	8251	B00108000	010309030101250102	1414	7 D Aportaciones del sistema de capitalización individual	0.00 419.97
232.00	8241	B00108000	010309030101250102	1415	7 D Aportaciones para financiar los gastos generales de administración del ISSE	198.63 0.00
233.00	8221	B00108000	010309030101250102	1415	7 D Aportaciones para financiar los gastos generales de administración del ISSE	0.00 198.63
234.00	5100	B00108000	010309030101250102	1415	7 D Aportaciones para financiar los gastos generales de administración del ISSE	198.63 0.00
235.00	8251	B00108000	010309030101250102	1415	7 D Aportaciones para financiar los gastos generales de administración del ISSE	198.63 0.00
236.00	8241	B00108000	010309030101250102	1415	7 D Aportaciones para financiar los gastos generales de administración del ISSE	0.00 198.63
237.00	8271	B00108000	010309030101250102	1415	7 D Aportaciones para financiar los gastos generales de administración del ISSE	198.63 0.00
238.00	8251	B00108000	010309030101250102	1415	7 D Aportaciones para financiar los gastos generales de administración del ISSE	0.00 198.63
239.00	8241	B00108000	010309030101250102	1416	7 D Aportaciones para riesgo de trabajo	937.07 0.00
240.00	8221	B00108000	010309030101250102	1416	7 D Aportaciones para riesgo de trabajo	0.00 937.07
241.00	5100	B00108000	010309030101250102	1416	7 D Aportaciones para riesgo de trabajo	937.07 0.00
242.00	8251	B00108000	010309030101250102	1416	7 D Aportaciones para riesgo de trabajo	937.07 0.00
243.00	8241	B00108000	010309030101250102	1416	7 D Aportaciones para riesgo de trabajo	0.00 937.07
244.00	8271	B00108000	010309030101250102	1416	7 D Aportaciones para riesgo de trabajo	937.07 0.00
245.00	8251	B00108000	010309030101250102	1416	7 D Aportaciones para riesgo de trabajo	0.00 937.07
246.00	8241	B00B00000	010303010101250102	1412	7 D Aportaciones de servicio de salud	3,938.24 0.00
247.00	8221	B00B00000	010303010101250102	1412	7 D Aportaciones de servicio de salud	0.00 3,938.24
248.00	5100	B00B00000	010303010101250102	1412	7 D Aportaciones de servicio de salud	3,938.24 0.00
249.00	8251	B00B00000	010303010101250102	1412	7 D Aportaciones de servicio de salud	3,938.24 0.00
250.00	8241	B00B00000	010303010101250102	1412	7 D Aportaciones de servicio de salud	0.00 3,938.24
251.00	8271	B00B00000	010303010101250102	1412	7 D Aportaciones de servicio de salud	3,938.24 0.00
252.00	8251	B00B00000	010303010101250102	1412	7 D Aportaciones de servicio de salud	0.00 3,938.24
253.00	8241	B00B00000	010303010101250102	1413	7 D Aportaciones al sistema solidario de reparto	2,922.17 0.00
254.00	8221	B00B00000	010303010101250102	1413	7 D Aportaciones al sistema solidario de reparto	0.00 2,922.17
255.00	5100	B00B00000	010303010101250102	1413	7 D Aportaciones al sistema solidario de reparto	2,922.17 0.00
256.00	8251	B00B00000	010303010101250102	1413	7 D Aportaciones al sistema solidario de reparto	2,922.17 0.00
257.00	8241	B00B00000	010303010101250102	1413	7 D Aportaciones al sistema solidario de reparto	0.00 2,922.17
258.00	8271	B00B00000	010303010101250102	1413	7 D Aportaciones al sistema solidario de reparto	2,922.17 0.00
259.00	8251	B00B00000	010303010101250102	1413	7 D Aportaciones al sistema solidario de reparto	0.00 2,922.17
260.00	8241	B00B00000	010303010101250102	1414	7 D Aportaciones del sistema de capitalización individual	728.57 0.00
261.00	8221	B00B00000	010303010101250102	1414	7 D Aportaciones del sistema de capitalización individual	0.00 728.57
262.00	5100	B00B00000	010303010101250102	1414	7 D Aportaciones del sistema de capitalización individual	728.57 0.00
263.00	8251	B00B00000	010303010101250102	1414	7 D Aportaciones del sistema de capitalización individual	728.57 0.00
264.00	8241	B00B00000	010303010101250102	1414	7 D Aportaciones del sistema de capitalización individual	0.00 728.57
265.00	8271	B00B00000	010303010101250102	1414	7 D Aportaciones del sistema de capitalización individual	728.57 0.00
266.00	8251	B00B00000	010303010101250102	1414	7 D Aportaciones del sistema de capitalización individual	0.00 728.57
267.00	8241	B00B00000	010303010101250102	1415	7 D Aportaciones para financiar los gastos generales de administración del ISSE	344.60 0.00
268.00	8221	B00B00000	010303010101250102	1415	7 D Aportaciones para financiar los gastos generales de administración del ISSE	0.00 344.60
269.00	5100	B00B00000	010303010101250102	1415	7 D Aportaciones para financiar los gastos generales de administración del ISSE	344.60 0.00



POLIZAS DE DIARIO

TEPETLAOXTOC 0090

FEBRERO DE 2020

270.00	8251	B00B00000	010303010101250102	1415	7 D Aportaciones para financiar los gastos generales de administración del ISSE	344.60	0.00
271.00	8241	B00B00000	010303010101250102	1415	7 D Aportaciones para financiar los gastos generales de administración del ISSE	0.00	344.60
272.00	8271	B00B00000	010303010101250102	1415	7 D Aportaciones para financiar los gastos generales de administración del ISSE	344.60	0.00
273.00	8251	B00B00000	010303010101250102	1415	7 D Aportaciones para financiar los gastos generales de administración del ISSE	0.00	344.60
274.00	8241	B00B00000	010303010101250102	1416	7 D Aportaciones para riesgo de trabajo	1,625.71	0.00
275.00	8221	B00B00000	010303010101250102	1416	7 D Aportaciones para riesgo de trabajo	0.00	1,625.71
276.00	5000	B00B00000	010303010101250102	1416	7 D Aportaciones para riesgo de trabajo	1,625.71	0.00
277.00	8251	B00B00000	010303010101250102	1416	7 D Aportaciones para riesgo de trabajo	1,625.71	0.00
278.00	8241	B00B00000	010303010101250102	1416	7 D Aportaciones para riesgo de trabajo	0.00	1,625.71
279.00	8271	B00B00000	010303010101250102	1416	7 D Aportaciones para riesgo de trabajo	1,625.71	0.00
280.00	8251	B00B00000	010303010101250102	1416	7 D Aportaciones para riesgo de trabajo	0.00	1,625.71
281.00	8241	C01C01000	010204010101250102	1412	7 D Aportaciones de servicio de salud	3,441.52	0.00
282.00	8221	C01C01000	010204010101250102	1412	7 D Aportaciones de servicio de salud	0.00	3,441.52
283.00	5000	C01C01000	010204010101250102	1412	7 D Aportaciones de servicio de salud	3,441.52	0.00
284.00	8251	C01C01000	010204010101250102	1412	7 D Aportaciones de servicio de salud	3,441.52	0.00
285.00	8241	C01C01000	010204010101250102	1412	7 D Aportaciones de servicio de salud	0.00	3,441.52
286.00	8271	C01C01000	010204010101250102	1412	7 D Aportaciones de servicio de salud	3,441.52	0.00
287.00	8251	C01C01000	010204010101250102	1412	7 D Aportaciones de servicio de salud	0.00	3,441.52
288.00	8241	C01C01000	010204010101250102	1413	7 D Aportaciones al sistema solidario de reparto	2,553.60	0.00
289.00	8221	C01C01000	010204010101250102	1413	7 D Aportaciones al sistema solidario de reparto	0.00	2,553.60
290.00	5000	C01C01000	010204010101250102	1413	7 D Aportaciones al sistema solidario de reparto	2,553.60	0.00
291.00	8251	C01C01000	010204010101250102	1413	7 D Aportaciones al sistema solidario de reparto	2,553.60	0.00
292.00	8241	C01C01000	010204010101250102	1413	7 D Aportaciones al sistema solidario de reparto	0.00	2,553.60
293.00	8271	C01C01000	010204010101250102	1413	7 D Aportaciones al sistema solidario de reparto	2,553.60	0.00
294.00	8251	C01C01000	010204010101250102	1413	7 D Aportaciones al sistema solidario de reparto	0.00	2,553.60
295.00	8241	C01C01000	010204010101250102	1414	7 D Aportaciones del sistema de capitalización individual	636.69	0.00
296.00	8221	C01C01000	010204010101250102	1414	7 D Aportaciones del sistema de capitalización individual	0.00	636.69
297.00	5000	C01C01000	010204010101250102	1414	7 D Aportaciones del sistema de capitalización individual	636.69	0.00
298.00	8251	C01C01000	010204010101250102	1414	7 D Aportaciones del sistema de capitalización individual	636.69	0.00
299.00	8241	C01C01000	010204010101250102	1414	7 D Aportaciones del sistema de capitalización individual	0.00	636.69
300.00	8271	C01C01000	010204010101250102	1414	7 D Aportaciones del sistema de capitalización individual	636.69	0.00
301.00	8251	C01C01000	010204010101250102	1414	7 D Aportaciones del sistema de capitalización individual	0.00	636.69
302.00	8241	C01C01000	010204010101250102	1415	7 D Aportaciones para financiar los gastos generales de administración del ISSE	301.13	0.00
303.00	8221	C01C01000	010204010101250102	1415	7 D Aportaciones para financiar los gastos generales de administración del ISSE	0.00	301.13
304.00	5000	C01C01000	010204010101250102	1415	7 D Aportaciones para financiar los gastos generales de administración del ISSE	301.13	0.00
305.00	8251	C01C01000	010204010101250102	1415	7 D Aportaciones para financiar los gastos generales de administración del ISSE	301.13	0.00
306.00	8241	C01C01000	010204010101250102	1415	7 D Aportaciones para financiar los gastos generales de administración del ISSE	0.00	301.13
307.00	8271	C01C01000	010204010101250102	1415	7 D Aportaciones para financiar los gastos generales de administración del ISSE	301.13	0.00
308.00	8251	C01C01000	010204010101250102	1415	7 D Aportaciones para financiar los gastos generales de administración del ISSE	0.00	301.13



POLIZAS DE DIARIO

TEPETLAOXTOC 0090

FEBRERO DE 2020

309.00	8241	C01C01000	010204010101250102	1416	7 D	Aportaciones para riesgo de trabajo	1,420.67	0.00
310.00	8221	C01C01000	010204010101250102	1416	7 D	Aportaciones para riesgo de trabajo	0.00	1,420.67
311.00	5100	C01C01000	010204010101250102	1416	7 D	Aportaciones para riesgo de trabajo	1,420.67	0.00
312.00	8251	C01C01000	010204010101250102	1416	7 D	Aportaciones para riesgo de trabajo	1,420.67	0.00
313.00	8241	C01C01000	010204010101250102	1416	7 D	Aportaciones para riesgo de trabajo	0.00	1,420.67
314.00	8271	C01C01000	010204010101250102	1416	7 D	Aportaciones para riesgo de trabajo	1,420.67	0.00
315.00	8251	C01C01000	010204010101250102	1416	7 D	Aportaciones para riesgo de trabajo	0.00	1,420.67
316.00	8241	C02C02000	020205010101250102	1412	7 D	Aportaciones de servicio de salud	2,677.67	0.00
317.00	8221	C02C02000	020205010101250102	1412	7 D	Aportaciones de servicio de salud	0.00	2,677.67
318.00	5100	C02C02000	020205010101250102	1412	7 D	Aportaciones de servicio de salud	2,677.67	0.00
319.00	8251	C02C02000	020205010101250102	1412	7 D	Aportaciones de servicio de salud	2,677.67	0.00
320.00	8241	C02C02000	020205010101250102	1412	7 D	Aportaciones de servicio de salud	0.00	2,677.67
321.00	8271	C02C02000	020205010101250102	1412	7 D	Aportaciones de servicio de salud	2,677.67	0.00
322.00	8251	C02C02000	020205010101250102	1412	7 D	Aportaciones de servicio de salud	0.00	2,677.67
323.00	8241	C02C02000	020205010101250102	1413	7 D	Aportaciones al sistema solidario de reparto	1,986.83	0.00
324.00	8221	C02C02000	020205010101250102	1413	7 D	Aportaciones al sistema solidario de reparto	0.00	1,986.83
325.00	5100	C02C02000	020205010101250102	1413	7 D	Aportaciones al sistema solidario de reparto	1,986.83	0.00
326.00	8251	C02C02000	020205010101250102	1413	7 D	Aportaciones al sistema solidario de reparto	1,986.83	0.00
327.00	8241	C02C02000	020205010101250102	1413	7 D	Aportaciones al sistema solidario de reparto	0.00	1,986.83
328.00	8271	C02C02000	020205010101250102	1413	7 D	Aportaciones al sistema solidario de reparto	1,986.83	0.00
329.00	8251	C02C02000	020205010101250102	1413	7 D	Aportaciones al sistema solidario de reparto	0.00	1,986.83
330.00	8241	C02C02000	020205010101250102	1414	7 D	Aportaciones del sistema de capitalización individual	495.37	0.00
331.00	8221	C02C02000	020205010101250102	1414	7 D	Aportaciones del sistema de capitalización individual	0.00	495.37
332.00	5100	C02C02000	020205010101250102	1414	7 D	Aportaciones del sistema de capitalización individual	495.37	0.00
333.00	8251	C02C02000	020205010101250102	1414	7 D	Aportaciones del sistema de capitalización individual	495.37	0.00
334.00	8241	C02C02000	020205010101250102	1414	7 D	Aportaciones del sistema de capitalización individual	0.00	495.37
335.00	8271	C02C02000	020205010101250102	1414	7 D	Aportaciones del sistema de capitalización individual	495.37	0.00
336.00	8251	C02C02000	020205010101250102	1414	7 D	Aportaciones del sistema de capitalización individual	0.00	495.37
337.00	8241	C02C02000	020205010101250102	1415	7 D	Aportaciones para financiar los gastos generales de administración del ISSE	234.30	0.00
338.00	8221	C02C02000	020205010101250102	1415	7 D	Aportaciones para financiar los gastos generales de administración del ISSE	0.00	234.30
339.00	5100	C02C02000	020205010101250102	1415	7 D	Aportaciones para financiar los gastos generales de administración del ISSE	234.30	0.00
340.00	8251	C02C02000	020205010101250102	1415	7 D	Aportaciones para financiar los gastos generales de administración del ISSE	234.30	0.00
341.00	8241	C02C02000	020205010101250102	1415	7 D	Aportaciones para financiar los gastos generales de administración del ISSE	0.00	234.30
342.00	8271	C02C02000	020205010101250102	1415	7 D	Aportaciones para financiar los gastos generales de administración del ISSE	234.30	0.00
343.00	8251	C02C02000	020205010101250102	1415	7 D	Aportaciones para financiar los gastos generales de administración del ISSE	0.00	234.30
344.00	8241	C02C02000	020205010101250102	1416	7 D	Aportaciones para riesgo de trabajo	1,105.35	0.00
345.00	8221	C02C02000	020205010101250102	1416	7 D	Aportaciones para riesgo de trabajo	0.00	1,105.35
346.00	5100	C02C02000	020205010101250102	1416	7 D	Aportaciones para riesgo de trabajo	1,105.35	0.00
347.00	8251	C02C02000	020205010101250102	1416	7 D	Aportaciones para riesgo de trabajo	1,105.35	0.00



POLIZAS DE DIARIO

TEPETLAOXTOC 0090

FEBRERO DE 2020

348.00	8241	C02C02000	020205010101250102	1416	7 D Aportaciones para riesgo de trabajo	0.00	1,105.35
349.00	8271	C02C02000	020205010101250102	1416	7 D Aportaciones para riesgo de trabajo	1,105.35	0.00
350.00	8251	C02C02000	020205010101250102	1416	7 D Aportaciones para riesgo de trabajo	0.00	1,105.35
351.00	8241	C03C03000	020402010102250102	1412	7 D Aportaciones de servicio de salud	3,566.35	0.00
352.00	8221	C03C03000	020402010102250102	1412	7 D Aportaciones de servicio de salud	0.00	3,566.35
353.00	5100	C03C03000	020402010102250102	1412	7 D Aportaciones de servicio de salud	3,566.35	0.00
354.00	8251	C03C03000	020402010102250102	1412	7 D Aportaciones de servicio de salud	3,566.35	0.00
355.00	8241	C03C03000	020402010102250102	1412	7 D Aportaciones de servicio de salud	0.00	3,566.35
356.00	8271	C03C03000	020402010102250102	1412	7 D Aportaciones de servicio de salud	3,566.35	0.00
357.00	8251	C03C03000	020402010102250102	1412	7 D Aportaciones de servicio de salud	0.00	3,566.35
358.00	8241	C03C03000	020402010102250102	1413	7 D Aportaciones al sistema solidario de reparto	2,646.23	0.00
359.00	8221	C03C03000	020402010102250102	1413	7 D Aportaciones al sistema solidario de reparto	0.00	2,646.23
360.00	5100	C03C03000	020402010102250102	1413	7 D Aportaciones al sistema solidario de reparto	2,646.23	0.00
361.00	8251	C03C03000	020402010102250102	1413	7 D Aportaciones al sistema solidario de reparto	2,646.23	0.00
362.00	8241	C03C03000	020402010102250102	1413	7 D Aportaciones al sistema solidario de reparto	0.00	2,646.23
363.00	8271	C03C03000	020402010102250102	1413	7 D Aportaciones al sistema solidario de reparto	2,646.23	0.00
364.00	8251	C03C03000	020402010102250102	1413	7 D Aportaciones al sistema solidario de reparto	0.00	2,646.23
365.00	8241	C03C03000	020402010102250102	1414	7 D Aportaciones del sistema de capitalización individual	659.78	0.00
366.00	8221	C03C03000	020402010102250102	1414	7 D Aportaciones del sistema de capitalización individual	0.00	659.78
367.00	5100	C03C03000	020402010102250102	1414	7 D Aportaciones del sistema de capitalización individual	659.78	0.00
368.00	8251	C03C03000	020402010102250102	1414	7 D Aportaciones del sistema de capitalización individual	659.78	0.00
369.00	8241	C03C03000	020402010102250102	1414	7 D Aportaciones del sistema de capitalización individual	0.00	659.78
370.00	8271	C03C03000	020402010102250102	1414	7 D Aportaciones del sistema de capitalización individual	659.78	0.00
371.00	8251	C03C03000	020402010102250102	1414	7 D Aportaciones del sistema de capitalización individual	0.00	659.78
372.00	8241	C03C03000	020402010102250102	1415	7 D Aportaciones para financiar los gastos generales de administración del ISSE	312.06	0.00
373.00	8221	C03C03000	020402010102250102	1415	7 D Aportaciones para financiar los gastos generales de administración del ISSE	0.00	312.06
374.00	5100	C03C03000	020402010102250102	1415	7 D Aportaciones para financiar los gastos generales de administración del ISSE	312.06	0.00
375.00	8251	C03C03000	020402010102250102	1415	7 D Aportaciones para financiar los gastos generales de administración del ISSE	312.06	0.00
376.00	8241	C03C03000	020402010102250102	1415	7 D Aportaciones para financiar los gastos generales de administración del ISSE	0.00	312.06
377.00	8271	C03C03000	020402010102250102	1415	7 D Aportaciones para financiar los gastos generales de administración del ISSE	312.06	0.00
378.00	8251	C03C03000	020402010102250102	1415	7 D Aportaciones para financiar los gastos generales de administración del ISSE	0.00	312.06
379.00	8241	C03C03000	020402010102250102	1416	7 D Aportaciones para riesgo de trabajo	1,472.20	0.00
380.00	8221	C03C03000	020402010102250102	1416	7 D Aportaciones para riesgo de trabajo	0.00	1,472.20
381.00	5100	C03C03000	020402010102250102	1416	7 D Aportaciones para riesgo de trabajo	1,472.20	0.00
382.00	8251	C03C03000	020402010102250102	1416	7 D Aportaciones para riesgo de trabajo	1,472.20	0.00
383.00	8241	C03C03000	020402010102250102	1416	7 D Aportaciones para riesgo de trabajo	0.00	1,472.20
384.00	8271	C03C03000	020402010102250102	1416	7 D Aportaciones para riesgo de trabajo	1,472.20	0.00
385.00	8251	C03C03000	020402010102250102	1416	7 D Aportaciones para riesgo de trabajo	0.00	1,472.20
386.00	8241	C04C04000	020204010201250102	1412	7 D Aportaciones de servicio de salud	2,677.67	0.00



POLIZAS DE DIARIO

TEPETLAOXTOC 0090

FEBRERO DE 2020

Importe	Código	Descripción	Cuenta	Detalle	Importe	Importe	
387.00	8221	C04C04000	020204010201250102	1412	7 D Aportaciones de servicio de salud	0.00	2,677.67
388.00	500	C04C04000	020204010201250102	1412	7 D Aportaciones de servicio de salud	2,677.67	0.00
389.00	8251	C04C04000	020204010201250102	1412	7 D Aportaciones de servicio de salud	2,677.67	0.00
390.00	8241	C04C04000	020204010201250102	1412	7 D Aportaciones de servicio de salud	0.00	2,677.67
391.00	8271	C04C04000	020204010201250102	1412	7 D Aportaciones de servicio de salud	2,677.67	0.00
392.00	8251	C04C04000	020204010201250102	1412	7 D Aportaciones de servicio de salud	0.00	2,677.67
393.00	8241	C04C04000	020204010201250102	1413	7 D Aportaciones al sistema solidario de reparto	1,986.83	0.00
394.00	8221	C04C04000	020204010201250102	1413	7 D Aportaciones al sistema solidario de reparto	0.00	1,986.83
395.00	500	C04C04000	020204010201250102	1413	7 D Aportaciones al sistema solidario de reparto	1,986.83	0.00
396.00	8251	C04C04000	020204010201250102	1413	7 D Aportaciones al sistema solidario de reparto	1,986.83	0.00
397.00	8241	C04C04000	020204010201250102	1413	7 D Aportaciones al sistema solidario de reparto	0.00	1,986.83
398.00	8271	C04C04000	020204010201250102	1413	7 D Aportaciones al sistema solidario de reparto	1,986.83	0.00
399.00	8251	C04C04000	020204010201250102	1413	7 D Aportaciones al sistema solidario de reparto	0.00	1,986.83
400.00	8241	C04C04000	020204010201250102	1414	7 D Aportaciones del sistema de capitalización individual	495.37	0.00
401.00	8221	C04C04000	020204010201250102	1414	7 D Aportaciones del sistema de capitalización individual	0.00	495.37
402.00	500	C04C04000	020204010201250102	1414	7 D Aportaciones del sistema de capitalización individual	495.37	0.00
403.00	8251	C04C04000	020204010201250102	1414	7 D Aportaciones del sistema de capitalización individual	495.37	0.00
404.00	8241	C04C04000	020204010201250102	1414	7 D Aportaciones del sistema de capitalización individual	0.00	495.37
405.00	8271	C04C04000	020204010201250102	1414	7 D Aportaciones del sistema de capitalización individual	495.37	0.00
406.00	8251	C04C04000	020204010201250102	1414	7 D Aportaciones del sistema de capitalización individual	0.00	495.37
407.00	8241	C04C04000	020204010201250102	1415	7 D Aportaciones para financiar los gastos generales de administración del ISSE	234.30	0.00
408.00	8221	C04C04000	020204010201250102	1415	7 D Aportaciones para financiar los gastos generales de administración del ISSE	0.00	234.30
409.00	500	C04C04000	020204010201250102	1415	7 D Aportaciones para financiar los gastos generales de administración del ISSE	234.30	0.00
410.00	8251	C04C04000	020204010201250102	1415	7 D Aportaciones para financiar los gastos generales de administración del ISSE	234.30	0.00
411.00	8241	C04C04000	020204010201250102	1415	7 D Aportaciones para financiar los gastos generales de administración del ISSE	0.00	234.30
412.00	8271	C04C04000	020204010201250102	1415	7 D Aportaciones para financiar los gastos generales de administración del ISSE	234.30	0.00
413.00	8251	C04C04000	020204010201250102	1415	7 D Aportaciones para financiar los gastos generales de administración del ISSE	0.00	234.30
414.00	8241	C04C04000	020204010201250102	1416	7 D Aportaciones para riesgo de trabajo	1,105.35	0.00
415.00	8221	C04C04000	020204010201250102	1416	7 D Aportaciones para riesgo de trabajo	0.00	1,105.35
416.00	500	C04C04000	020204010201250102	1416	7 D Aportaciones para riesgo de trabajo	1,105.35	0.00
417.00	8251	C04C04000	020204010201250102	1416	7 D Aportaciones para riesgo de trabajo	1,105.35	0.00
418.00	8241	C04C04000	020204010201250102	1416	7 D Aportaciones para riesgo de trabajo	0.00	1,105.35
419.00	8271	C04C04000	020204010201250102	1416	7 D Aportaciones para riesgo de trabajo	1,105.35	0.00
420.00	8251	C04C04000	020204010201250102	1416	7 D Aportaciones para riesgo de trabajo	0.00	1,105.35
421.00	8241	C05C05000	020203010204250102	1412	7 D Aportaciones de servicio de salud	2,677.67	0.00
422.00	8221	C05C05000	020203010204250102	1412	7 D Aportaciones de servicio de salud	0.00	2,677.67
423.00	500	C05C05000	020203010204250102	1412	7 D Aportaciones de servicio de salud	2,677.67	0.00
424.00	8251	C05C05000	020203010204250102	1412	7 D Aportaciones de servicio de salud	2,677.67	0.00
425.00	8241	C05C05000	020203010204250102	1412	7 D Aportaciones de servicio de salud	0.00	2,677.67



POLIZAS DE DIARIO

TEPETLAOXTOC 0090

FEBRERO DE 2020

426.00	8271	C05C05000	020203010204250102	1412	7 D Aportaciones de servicio de salud	2,677.67	0.00
427.00	8251	C05C05000	020203010204250102	1412	7 D Aportaciones de servicio de salud	0.00	2,677.67
428.00	8241	C05C05000	020203010204250102	1413	7 D Aportaciones al sistema solidario de reparto	1,986.83	0.00
429.00	8221	C05C05000	020203010204250102	1413	7 D Aportaciones al sistema solidario de reparto	0.00	1,986.83
430.00	5100	C05C05000	020203010204250102	1413	7 D Aportaciones al sistema solidario de reparto	1,986.83	0.00
431.00	8251	C05C05000	020203010204250102	1413	7 D Aportaciones al sistema solidario de reparto	1,986.83	0.00
432.00	8241	C05C05000	020203010204250102	1413	7 D Aportaciones al sistema solidario de reparto	0.00	1,986.83
433.00	8271	C05C05000	020203010204250102	1413	7 D Aportaciones al sistema solidario de reparto	1,986.83	0.00
434.00	8251	C05C05000	020203010204250102	1413	7 D Aportaciones al sistema solidario de reparto	0.00	1,986.83
435.00	8241	C05C05000	020203010204250102	1414	7 D Aportaciones del sistema de capitalización individual	495.37	0.00
436.00	8221	C05C05000	020203010204250102	1414	7 D Aportaciones del sistema de capitalización individual	0.00	495.37
437.00	5100	C05C05000	020203010204250102	1414	7 D Aportaciones del sistema de capitalización individual	495.37	0.00
438.00	8251	C05C05000	020203010204250102	1414	7 D Aportaciones del sistema de capitalización individual	495.37	0.00
439.00	8241	C05C05000	020203010204250102	1414	7 D Aportaciones del sistema de capitalización individual	0.00	495.37
440.00	8271	C05C05000	020203010204250102	1414	7 D Aportaciones del sistema de capitalización individual	495.37	0.00
441.00	8251	C05C05000	020203010204250102	1414	7 D Aportaciones del sistema de capitalización individual	0.00	495.37
442.00	8241	C05C05000	020203010204250102	1415	7 D Aportaciones para financiar los gastos generales de administración del ISSE	234.30	0.00
443.00	8221	C05C05000	020203010204250102	1415	7 D Aportaciones para financiar los gastos generales de administración del ISSE	0.00	234.30
444.00	5100	C05C05000	020203010204250102	1415	7 D Aportaciones para financiar los gastos generales de administración del ISSE	234.30	0.00
445.00	8251	C05C05000	020203010204250102	1415	7 D Aportaciones para financiar los gastos generales de administración del ISSE	234.30	0.00
446.00	8241	C05C05000	020203010204250102	1415	7 D Aportaciones para financiar los gastos generales de administración del ISSE	0.00	234.30
447.00	8271	C05C05000	020203010204250102	1415	7 D Aportaciones para financiar los gastos generales de administración del ISSE	234.30	0.00
448.00	8251	C05C05000	020203010204250102	1415	7 D Aportaciones para financiar los gastos generales de administración del ISSE	0.00	234.30
449.00	8241	C05C05000	020203010204250102	1416	7 D Aportaciones para riesgo de trabajo	1,105.35	0.00
450.00	8221	C05C05000	020203010204250102	1416	7 D Aportaciones para riesgo de trabajo	0.00	1,105.35
451.00	5100	C05C05000	020203010204250102	1416	7 D Aportaciones para riesgo de trabajo	1,105.35	0.00
452.00	8251	C05C05000	020203010204250102	1416	7 D Aportaciones para riesgo de trabajo	1,105.35	0.00
453.00	8241	C05C06000	020203010204250102	1416	7 D Aportaciones para riesgo de trabajo	0.00	1,105.35
454.00	8271	C05C06000	020203010204250102	1416	7 D Aportaciones para riesgo de trabajo	1,105.35	0.00
455.00	8251	C05C05000	020203010204250102	1416	7 D Aportaciones para riesgo de trabajo	0.00	1,105.35
456.00	8241	C06C06000	030201020201250102	1412	7 D Aportaciones de servicio de salud	2,677.67	0.00
457.00	8221	C06C06000	030201020201250102	1412	7 D Aportaciones de servicio de salud	0.00	2,677.67
458.00	5100	C06C06000	030201020201250102	1412	7 D Aportaciones de servicio de salud	2,677.67	0.00
459.00	8251	C06C06000	030201020201250102	1412	7 D Aportaciones de servicio de salud	2,677.67	0.00
460.00	8241	C06C06000	030201020201250102	1412	7 D Aportaciones de servicio de salud	0.00	2,677.67
461.00	8271	C06C06000	030201020201250102	1412	7 D Aportaciones de servicio de salud	2,677.67	0.00
462.00	8251	C06C06000	030201020201250102	1412	7 D Aportaciones de servicio de salud	0.00	2,677.67
463.00	8241	C06C06000	030201020201250102	1413	7 D Aportaciones al sistema solidario de reparto	1,986.83	0.00
464.00	8221	C06C06000	030201020201250102	1413	7 D Aportaciones al sistema solidario de reparto	0.00	1,986.83



POLIZAS DE DIARIO

TEPETLAOXTOC 0090

FEBRERO DE 2020

465.00	5 00	C06C06000	030201020201250102	1413	7 D	Aportaciones al sistema solidario de reparto	1,986.83	0.00
466.00	8 51	C06C06000	030201020201250102	1413	7 D	Aportaciones al sistema solidario de reparto	1,986.83	0.00
467.00	8 41	C06C06000	030201020201250102	1413	7 D	Aportaciones al sistema solidario de reparto	0.00	1,986.83
468.00	8 71	C06C06000	030201020201250102	1413	7 D	Aportaciones al sistema solidario de reparto	1,986.83	0.00
469.00	8 51	C06C06000	030201020201250102	1413	7 D	Aportaciones al sistema solidario de reparto	0.00	1,986.83
470.00	8 41	C06C06000	030201020201250102	1414	7 D	Aportaciones del sistema de capitalización Individual	495.37	0.00
471.00	8 21	C06C06000	030201020201250102	1414	7 D	Aportaciones del sistema de capitalización individual	0.00	495.37
472.00	5 00	C06C06000	030201020201250102	1414	7 D	Aportaciones del sistema de capitalización individual	495.37	0.00
473.00	8 51	C06C06000	030201020201250102	1414	7 D	Aportaciones del sistema de capitalización individual	495.37	0.00
474.00	8 41	C06C06000	030201020201250102	1414	7 D	Aportaciones del sistema de capitalización individual	0.00	495.37
475.00	8 71	C06C06000	030201020201250102	1414	7 D	Aportaciones del sistema de capitalización individual	495.37	0.00
476.00	8 51	C06C06000	030201020201250102	1414	7 D	Aportaciones del sistema de capitalización individual	0.00	495.37
477.00	8 41	C06C08000	030201020201250102	1415	7 D	Aportaciones para financiar los gastos generales de administración del ISSE	234.30	0.00
478.00	8 21	C06C08000	030201020201250102	1415	7 D	Aportaciones para financiar los gastos generales de administración del ISSE	0.00	234.30
479.00	5 00	C06C06000	030201020201250102	1415	7 D	Aportaciones para financiar los gastos generales de administración del ISSE	234.30	0.00
480.00	8 51	C06C06000	030201020201250102	1415	7 D	Aportaciones para financiar los gastos generales de administración del ISSE	234.30	0.00
481.00	8 41	C06C06000	030201020201250102	1415	7 D	Aportaciones para financiar los gastos generales de administración del ISSE	0.00	234.30
482.00	8 71	C06C06000	030201020201250102	1415	7 D	Aportaciones para financiar los gastos generales de administración del ISSE	234.30	0.00
483.00	8 51	C06C06000	030201020201250102	1415	7 D	Aportaciones para financiar los gastos generales de administración del ISSE	0.00	234.30
484.00	8 41	C06C06000	030201020201250102	1416	7 D	Aportaciones para riesgo de trabajo	1,105.35	0.00
485.00	8 21	C06C06000	030201020201250102	1416	7 D	Aportaciones para riesgo de trabajo	0.00	1,105.35
486.00	5 00	C06C08000	030201020201250102	1416	7 D	Aportaciones para riesgo de trabajo	1,105.35	0.00
487.00	8 51	C06C06000	030201020201250102	1416	7 D	Aportaciones para riesgo de trabajo	1,105.35	0.00
488.00	8 41	C06C06000	030201020201250102	1416	7 D	Aportaciones para riesgo de trabajo	0.00	1,105.35
489.00	8 71	C06C06000	030201020201250102	1416	7 D	Aportaciones para riesgo de trabajo	1,105.35	0.00
490.00	8 51	C06C06000	030201020201250102	1416	7 D	Aportaciones para riesgo de trabajo	0.00	1,105.35
491.00	8 41	C07C07000	020104010301250102	1412	7 D	Aportaciones de servicio de salud	2,677.67	0.00
492.00	8 21	C07C07000	020104010301250102	1412	7 D	Aportaciones de servicio de salud	0.00	2,677.67
493.00	5 00	C07C07000	020104010301250102	1412	7 D	Aportaciones de servicio de salud	2,677.67	0.00
494.00	8 51	C07C07000	020104010301250102	1412	7 D	Aportaciones de servicio de salud	2,677.67	0.00
495.00	8 41	C07C07000	020104010301250102	1412	7 D	Aportaciones de servicio de salud	0.00	2,677.67
496.00	8 71	C07C07000	020104010301250102	1412	7 D	Aportaciones de servicio de salud	2,677.67	0.00
497.00	8 51	C07C07000	020104010301250102	1412	7 D	Aportaciones de servicio de salud	0.00	2,677.67
498.00	8 41	C07C07000	020104010301250102	1413	7 D	Aportaciones al sistema solidario de reparto	1,986.83	0.00
499.00	8 21	C07C07000	020104010301250102	1413	7 D	Aportaciones al sistema solidario de reparto	0.00	1,986.83
500.00	5 00	C07C07000	020104010301250102	1413	7 D	Aportaciones al sistema solidario de reparto	1,986.83	0.00
501.00	8 51	C07C07000	020104010301250102	1413	7 D	Aportaciones al sistema solidario de reparto	1,986.83	0.00
502.00	8 41	C07C07000	020104010301250102	1413	7 D	Aportaciones al sistema solidario de reparto	0.00	1,986.83
503.00	8 71	C07C07000	020104010301250102	1413	7 D	Aportaciones al sistema solidario de reparto	1,986.83	0.00



POLIZAS DE DIARIO

TEPETLAOXTOC 0090

FEBRERO DE 2020

504.00	8251	C07C07000	020104010301250102	1413	7 D Aportaciones al sistema solidario de reparto	0.00	1,986.83
505.00	8241	C07C07000	020104010301250102	1414	7 D Aportaciones del sistema de capitalización individual	495.37	0.00
506.00	8221	C07C07000	020104010301250102	1414	7 D Aportaciones del sistema de capitalización individual	0.00	495.37
507.00	5100	C07C07000	020104010301250102	1414	7 D Aportaciones del sistema de capitalización individual	495.37	0.00
508.00	8251	C07C07000	020104010301250102	1414	7 D Aportaciones del sistema de capitalización individual	495.37	0.00
509.00	8241	C07C07000	020104010301250102	1414	7 D Aportaciones del sistema de capitalización individual	0.00	495.37
510.00	8271	C07C07000	020104010301250102	1414	7 D Aportaciones del sistema de capitalización individual	495.37	0.00
511.00	8251	C07C07000	020104010301250102	1414	7 D Aportaciones del sistema de capitalización individual	0.00	495.37
512.00	8241	C07C07000	020104010301250102	1415	7 D Aportaciones para financiar los gastos generales de administración del ISSE	234.30	0.00
513.00	8221	C07C07000	020104010301250102	1415	7 D Aportaciones para financiar los gastos generales de administración del ISSE	0.00	234.30
514.00	5100	C07C07000	020104010301250102	1415	7 D Aportaciones para financiar los gastos generales de administración del ISSE	234.30	0.00
515.00	8251	C07C07000	020104010301250102	1415	7 D Aportaciones para financiar los gastos generales de administración del ISSE	234.30	0.00
516.00	8241	C07C07000	020104010301250102	1415	7 D Aportaciones para financiar los gastos generales de administración del ISSE	0.00	234.30
517.00	8271	C07C07000	020104010301250102	1415	7 D Aportaciones para financiar los gastos generales de administración del ISSE	234.30	0.00
518.00	8251	C07C07000	020104010301250102	1415	7 D Aportaciones para financiar los gastos generales de administración del ISSE	0.00	234.30
519.00	8241	C07C07000	020104010301250102	1416	7 D Aportaciones para riesgo de trabajo	1,105.35	0.00
520.00	8221	C07C07000	020104010301250102	1416	7 D Aportaciones para riesgo de trabajo	0.00	1,105.35
521.00	5100	C07C07000	020104010301250102	1416	7 D Aportaciones para riesgo de trabajo	1,105.35	0.00
522.00	8251	C07C07000	020104010301250102	1416	7 D Aportaciones para riesgo de trabajo	1,105.35	0.00
523.00	8241	C07C07000	020104010301250102	1416	7 D Aportaciones para riesgo de trabajo	0.00	1,105.35
524.00	8271	C07C07000	020104010301250102	1416	7 D Aportaciones para riesgo de trabajo	1,105.35	0.00
525.00	8251	C07C07000	020104010301250102	1416	7 D Aportaciones para riesgo de trabajo	0.00	1,105.35
526.00	8241	C08C08000	020206010301250102	1412	7 D Aportaciones de servicio de salud	2,677.67	0.00
527.00	8221	C08C08000	020206010301250102	1412	7 D Aportaciones de servicio de salud	0.00	2,677.67
528.00	5100	C08C08000	020206010301250102	1412	7 D Aportaciones de servicio de salud	2,677.67	0.00
529.00	8251	C08C08000	020206010301250102	1412	7 D Aportaciones de servicio de salud	2,677.67	0.00
530.00	8241	C08C08000	020206010301250102	1412	7 D Aportaciones de servicio de salud	0.00	2,677.67
531.00	8271	C08C08000	020206010301250102	1412	7 D Aportaciones de servicio de salud	2,677.67	0.00
532.00	8251	C08C08000	020206010301250102	1412	7 D Aportaciones de servicio de salud	0.00	2,677.67
533.00	8241	C08C08000	020206010301250102	1413	7 D Aportaciones al sistema solidario de reparto	1,986.83	0.00
534.00	8221	C08C08000	020206010301250102	1413	7 D Aportaciones al sistema solidario de reparto	0.00	1,986.83
535.00	5100	C08C08000	020206010301250102	1413	7 D Aportaciones al sistema solidario de reparto	1,986.83	0.00
536.00	8251	C08C08000	020206010301250102	1413	7 D Aportaciones al sistema solidario de reparto	1,986.83	0.00
537.00	8241	C08C08000	020206010301250102	1413	7 D Aportaciones al sistema solidario de reparto	0.00	1,986.83
538.00	8271	C08C08000	020206010301250102	1413	7 D Aportaciones al sistema solidario de reparto	1,986.83	0.00
539.00	8251	C08C08000	020206010301250102	1413	7 D Aportaciones al sistema solidario de reparto	0.00	1,986.83
540.00	8241	C08C08000	020206010301250102	1414	7 D Aportaciones del sistema de capitalización individual	495.37	0.00
541.00	8221	C08C08000	020206010301250102	1414	7 D Aportaciones del sistema de capitalización individual	0.00	495.37
542.00	5100	C08C08000	020206010301250102	1414	7 D Aportaciones del sistema de capitalización individual	495.37	0.00



POLIZAS DE DIARIO

TEPETLAOXTOC 0090

FEBRERO DE 2020

543.00	8251	C08C08000	020206010301250102	1414	7 D Aportaciones del sistema de capitalización individual	495.37	0.00
544.00	8241	C08C08000	020206010301250102	1414	7 D Aportaciones del sistema de capitalización individual	0.00	495.37
545.00	8271	C08C08000	020206010301250102	1414	7 D Aportaciones del sistema de capitalización individual	495.37	0.00
546.00	8251	C08C08000	020206010301250102	1414	7 D Aportaciones del sistema de capitalización individual	0.00	495.37
547.00	8241	C08C08000	020206010301250102	1415	7 D Aportaciones para financiar los gastos generales de administración del ISSE	234.30	0.00
548.00	8221	C08C08000	020206010301250102	1415	7 D Aportaciones para financiar los gastos generales de administración del ISSE	0.00	234.30
549.00	5100	C08C08000	020206010301250102	1415	7 D Aportaciones para financiar los gastos generales de administración del ISSE	234.30	0.00
550.00	8251	C08C08000	020206010301250102	1415	7 D Aportaciones para financiar los gastos generales de administración del ISSE	234.30	0.00
551.00	8241	C08C08000	020206010301250102	1415	7 D Aportaciones para financiar los gastos generales de administración del ISSE	0.00	234.30
552.00	8271	C08C08000	020206010301250102	1415	7 D Aportaciones para financiar los gastos generales de administración del ISSE	234.30	0.00
553.00	8251	C08C08000	020206010301250102	1415	7 D Aportaciones para financiar los gastos generales de administración del ISSE	0.00	234.30
554.00	8241	C08C08000	020206010301250102	1416	7 D Aportaciones para riesgo de trabajo	1,105.35	0.00
555.00	8221	C08C08000	020206010301250102	1416	7 D Aportaciones para riesgo de trabajo	0.00	1,105.35
556.00	5100	C08C08000	020206010301250102	1416	7 D Aportaciones para riesgo de trabajo	1,105.35	0.00
557.00	8251	C08C08000	020206010301250102	1416	7 D Aportaciones para riesgo de trabajo	1,105.35	0.00
558.00	8241	C08C08000	020206010301250102	1416	7 D Aportaciones para riesgo de trabajo	0.00	1,105.35
559.00	8271	C08C08000	020206010301250102	1416	7 D Aportaciones para riesgo de trabajo	1,105.35	0.00
560.00	8251	C08C08000	020206010301250102	1416	7 D Aportaciones para riesgo de trabajo	0.00	1,105.35
561.00	8241	C09C09000	020301010201250102	1412	7 D Aportaciones de servicio de salud	2,677.67	0.00
562.00	8221	C09C09000	020301010201250102	1412	7 D Aportaciones de servicio de salud	0.00	2,677.67
563.00	5100	C09C09000	020301010201250102	1412	7 D Aportaciones de servicio de salud	2,677.67	0.00
564.00	8251	C09C09000	020301010201250102	1412	7 D Aportaciones de servicio de salud	2,677.67	0.00
565.00	8241	C09C09000	020301010201250102	1412	7 D Aportaciones de servicio de salud	0.00	2,677.67
566.00	8271	C09C09000	020301010201250102	1412	7 D Aportaciones de servicio de salud	2,677.67	0.00
567.00	8251	C09C09000	020301010201250102	1412	7 D Aportaciones de servicio de salud	0.00	2,677.67
568.00	8241	C09C09000	020301010201250102	1413	7 D Aportaciones al sistema solidario de reparto	1,986.83	0.00
569.00	8221	C09C09000	020301010201250102	1413	7 D Aportaciones al sistema solidario de reparto	0.00	1,986.83
570.00	5100	C09C09000	020301010201250102	1413	7 D Aportaciones al sistema solidario de reparto	1,986.83	0.00
571.00	8251	C09C09000	020301010201250102	1413	7 D Aportaciones al sistema solidario de reparto	1,986.83	0.00
572.00	8241	C09C09000	020301010201250102	1413	7 D Aportaciones al sistema solidario de reparto	0.00	1,986.83
573.00	8271	C09C09000	020301010201250102	1413	7 D Aportaciones al sistema solidario de reparto	1,986.83	0.00
574.00	8251	C09C09000	020301010201250102	1413	7 D Aportaciones al sistema solidario de reparto	0.00	1,986.83
575.00	8241	C09C09000	020301010201250102	1414	7 D Aportaciones del sistema de capitalización individual	495.37	0.00
576.00	8221	C09C09000	020301010201250102	1414	7 D Aportaciones del sistema de capitalización individual	0.00	495.37
577.00	5100	C09C09000	020301010201250102	1414	7 D Aportaciones del sistema de capitalización individual	495.37	0.00
578.00	8251	C09C09000	020301010201250102	1414	7 D Aportaciones del sistema de capitalización individual	495.37	0.00
579.00	8241	C09C09000	020301010201250102	1414	7 D Aportaciones del sistema de capitalización individual	0.00	495.37
580.00	8271	C09C09000	020301010201250102	1414	7 D Aportaciones del sistema de capitalización individual	495.37	0.00
581.00	8251	C09C09000	020301010201250102	1414	7 D Aportaciones del sistema de capitalización individual	0.00	495.37



POLIZAS DE DIARIO

TEPETLAOXTOC 0090

FEBRERO DE 2020

582.00	8241	C09C09000	020301010201250102	1415	7 D	Aportaciones para financiar los gastos generales de administración del ISSE	234.30	0.00
583.00	8221	C09C09000	020301010201250102	1415	7 D	Aportaciones para financiar los gastos generales de administración del ISSE	0.00	234.30
584.00	5100	C09C09000	020301010201250102	1415	7 D	Aportaciones para financiar los gastos generales de administración del ISSE	234.30	0.00
585.00	8251	C09C09000	020301010201250102	1415	7 D	Aportaciones para financiar los gastos generales de administración del ISSE	234.30	0.00
586.00	8241	C09C09000	020301010201250102	1415	7 D	Aportaciones para financiar los gastos generales de administración del ISSE	0.00	234.30
587.00	8271	C09C09000	020301010201250102	1415	7 D	Aportaciones para financiar los gastos generales de administración del ISSE	234.30	0.00
588.00	8251	C09C09000	020301010201250102	1415	7 D	Aportaciones para financiar los gastos generales de administración del ISSE	0.00	234.30
589.00	8241	C09C09000	020301010201250102	1416	7 D	Aportaciones para riesgo de trabajo	1,105.35	0.00
590.00	8221	C09C09000	020301010201250102	1416	7 D	Aportaciones para riesgo de trabajo	0.00	1,105.35
591.00	5100	C09C09000	020301010201250102	1416	7 D	Aportaciones para riesgo de trabajo	1,105.35	0.00
592.00	8251	C09C09000	020301010201250102	1416	7 D	Aportaciones para riesgo de trabajo	1,105.35	0.00
593.00	8241	C09C09000	020301010201250102	1416	7 D	Aportaciones para riesgo de trabajo	0.00	1,105.35
594.00	8271	C09C09000	020301010201250102	1416	7 D	Aportaciones para riesgo de trabajo	1,105.35	0.00
595.00	8251	C09C09000	020301010201250102	1416	7 D	Aportaciones para riesgo de trabajo	0.00	1,105.35
596.00	8241	C10C10000	030701010201250102	1412	7 D	Aportaciones de servicio de salud	2,677.67	0.00
597.00	8221	C10C10000	030701010201250102	1412	7 D	Aportaciones de servicio de salud	0.00	2,677.67
598.00	5100	C10C10000	030701010201250102	1412	7 D	Aportaciones de servicio de salud	2,677.67	0.00
599.00	8251	C10C10000	030701010201250102	1412	7 D	Aportaciones de servicio de salud	2,677.67	0.00
600.00	8241	C10C10000	030701010201250102	1412	7 D	Aportaciones de servicio de salud	0.00	2,677.67
601.00	8271	C10C10000	030701010201250102	1412	7 D	Aportaciones de servicio de salud	2,677.67	0.00
602.00	8251	C10C10000	030701010201250102	1412	7 D	Aportaciones de servicio de salud	0.00	2,677.67
603.00	8241	C10C10000	030701010201250102	1413	7 D	Aportaciones al sistema solidario de reparto	1,986.83	0.00
604.00	8221	C10C10000	030701010201250102	1413	7 D	Aportaciones al sistema solidario de reparto	0.00	1,986.83
605.00	5100	C10C10000	030701010201250102	1413	7 D	Aportaciones al sistema solidario de reparto	1,986.83	0.00
606.00	8251	C10C10000	030701010201250102	1413	7 D	Aportaciones al sistema solidario de reparto	1,986.83	0.00
607.00	8241	C10C10000	030701010201250102	1413	7 D	Aportaciones al sistema solidario de reparto	0.00	1,986.83
608.00	8271	C10C10000	030701010201250102	1413	7 D	Aportaciones al sistema solidario de reparto	1,986.83	0.00
609.00	8251	C10C10000	030701010201250102	1413	7 D	Aportaciones al sistema solidario de reparto	0.00	1,986.83
610.00	8241	C10C10000	030701010201250102	1414	7 D	Aportaciones del sistema de capitalización individual	495.37	0.00
611.00	8221	C10C10000	030701010201250102	1414	7 D	Aportaciones del sistema de capitalización individual	0.00	495.37
612.00	5100	C10C10000	030701010201250102	1414	7 D	Aportaciones del sistema de capitalización individual	495.37	0.00
613.00	8251	C10C10000	030701010201250102	1414	7 D	Aportaciones del sistema de capitalización individual	495.37	0.00
614.00	8241	C10C10000	030701010201250102	1414	7 D	Aportaciones del sistema de capitalización individual	0.00	495.37
615.00	8271	C10C10000	030701010201250102	1414	7 D	Aportaciones del sistema de capitalización individual	495.37	0.00
616.00	8251	C10C10000	030701010201250102	1414	7 D	Aportaciones del sistema de capitalización individual	0.00	495.37
617.00	8241	C10C10000	030701010201250102	1415	7 D	Aportaciones para financiar los gastos generales de administración del ISSE	234.30	0.00
618.00	8221	C10C10000	030701010201250102	1415	7 D	Aportaciones para financiar los gastos generales de administración del ISSE	0.00	234.30
619.00	5100	C10C10000	030701010201250102	1415	7 D	Aportaciones para financiar los gastos generales de administración del ISSE	234.30	0.00
620.00	8251	C10C10000	030701010201250102	1415	7 D	Aportaciones para financiar los gastos generales de administración del ISSE	234.30	0.00



POLIZAS DE DIARIO

TEPETLAOXTOC 0090

FEBRERO DE 2020

Poliza	Cuenta	Subcuenta	Detalle	Importe	Concepto	Importe	Importe
621.00	8241	C10C10000	030701010201250102	1415	7 D Aportaciones para financiar los gastos generales de administración del ISSE	0.00	234.30
622.00	8271	C10C10000	030701010201250102	1415	7 D Aportaciones para financiar los gastos generales de administración del ISSE	234.30	0.00
623.00	8251	C10C10000	030701010201250102	1415	7 D Aportaciones para financiar los gastos generales de administración del ISSE	0.00	234.30
624.00	8241	C10C10000	030701010201250102	1416	7 D Aportaciones para riesgo de trabajo	1,105.35	0.00
625.00	8221	C10C10000	030701010201250102	1416	7 D Aportaciones para riesgo de trabajo	0.00	1,105.35
626.00	5100	C10C10000	030701010201250102	1416	7 D Aportaciones para riesgo de trabajo	1,105.35	0.00
627.00	8251	C10C10000	030701010201250102	1416	7 D Aportaciones para riesgo de trabajo	1,105.35	0.00
628.00	8241	C10C10000	030701010201250102	1416	7 D Aportaciones para riesgo de trabajo	0.00	1,105.35
629.00	8271	C10C10000	030701010201250102	1416	7 D Aportaciones para riesgo de trabajo	1,105.35	0.00
630.00	8251	C10C10000	030701010201250102	1416	7 D Aportaciones para riesgo de trabajo	0.00	1,105.35
631.00	8241	D00109000	010801010302250102	1412	7 D Aportaciones de servicio de salud	1,293.06	0.00
632.00	8221	D00109000	010801010302250102	1412	7 D Aportaciones de servicio de salud	0.00	1,293.06
633.00	5100	D00109000	010801010302250102	1412	7 D Aportaciones de servicio de salud	1,293.06	0.00
634.00	8251	D00109000	010801010302250102	1412	7 D Aportaciones de servicio de salud	1,293.06	0.00
635.00	8241	D00109000	010801010302250102	1412	7 D Aportaciones de servicio de salud	0.00	1,293.06
636.00	8271	D00109000	010801010302250102	1412	7 D Aportaciones de servicio de salud	1,293.06	0.00
637.00	8251	D00109000	010801010302250102	1412	7 D Aportaciones de servicio de salud	0.00	1,293.06
638.00	8241	D00109000	010801010302250102	1413	7 D Aportaciones al sistema solidario de reparto	959.45	0.00
639.00	8221	D00109000	010801010302250102	1413	7 D Aportaciones al sistema solidario de reparto	0.00	959.45
640.00	5100	D00109000	010801010302250102	1413	7 D Aportaciones al sistema solidario de reparto	959.45	0.00
641.00	8251	D00109000	010801010302250102	1413	7 D Aportaciones al sistema solidario de reparto	959.45	0.00
642.00	8241	D00109000	010801010302250102	1413	7 D Aportaciones al sistema solidario de reparto	0.00	959.45
643.00	8271	D00109000	010801010302250102	1413	7 D Aportaciones al sistema solidario de reparto	959.45	0.00
644.00	8251	D00109000	010801010302250102	1413	7 D Aportaciones al sistema solidario de reparto	0.00	959.45
645.00	8241	D00109000	010801010302250102	1414	7 D Aportaciones del sistema de capitalización individual	146.91	0.00
646.00	8221	D00109000	010801010302250102	1414	7 D Aportaciones del sistema de capitalización individual	0.00	146.91
647.00	5100	D00109000	010801010302250102	1414	7 D Aportaciones del sistema de capitalización individual	146.91	0.00
648.00	8251	D00109000	010801010302250102	1414	7 D Aportaciones del sistema de capitalización individual	146.91	0.00
649.00	8241	D00109000	010801010302250102	1414	7 D Aportaciones del sistema de capitalización individual	0.00	146.91
650.00	8271	D00109000	010801010302250102	1414	7 D Aportaciones del sistema de capitalización individual	146.91	0.00
651.00	8251	D00109000	010801010302250102	1414	7 D Aportaciones del sistema de capitalización individual	0.00	146.91
652.00	8241	D00109000	010801010302250102	1415	7 D Aportaciones para financiar los gastos generales de administración del ISSE	113.14	0.00
653.00	8221	D00109000	010801010302250102	1415	7 D Aportaciones para financiar los gastos generales de administración del ISSE	0.00	113.14
654.00	5100	D00109000	010801010302250102	1415	7 D Aportaciones para financiar los gastos generales de administración del ISSE	113.14	0.00
655.00	8251	D00109000	010801010302250102	1415	7 D Aportaciones para financiar los gastos generales de administración del ISSE	113.14	0.00
656.00	8241	D00109000	010801010302250102	1415	7 D Aportaciones para financiar los gastos generales de administración del ISSE	0.00	113.14
657.00	8271	D00109000	010801010302250102	1415	7 D Aportaciones para financiar los gastos generales de administración del ISSE	113.14	0.00
658.00	8251	D00109000	010801010302250102	1415	7 D Aportaciones para financiar los gastos generales de administración del ISSE	0.00	113.14
659.00	8241	D00109000	010801010302250102	1416	7 D Aportaciones para riesgo de trabajo	533.79	0.00



POLIZAS DE DIARIO

TEPETLAOXTOC 0090

FEBRERO DE 2020

660.00	8221	D00109000	010801010302250102	1416	7 D	Aportaciones para riesgo de trabajo	0.00	533.79
661.00	5 00	D00109000	010801010302250102	1416	7 D	Aportaciones para riesgo de trabajo	533.79	0.00
662.00	8251	D00109000	010801010302250102	1416	7 D	Aportaciones para riesgo de trabajo	533.79	0.00
663.00	8241	D00109000	010801010302250102	1418	7 D	Aportaciones para riesgo de trabajo	0.00	533.79
664.00	8271	D00109000	010801010302250102	1416	7 D	Aportaciones para riesgo de trabajo	533.79	0.00
665.00	8251	D00109000	010801010302250102	1416	7 D	Aportaciones para riesgo de trabajo	0.00	533.79
666.00	8241	D00114000	010502060301250102	1412	7 D	Aportaciones de servicio de salud	508.88	0.00
667.00	8221	D00114000	010502060301250102	1412	7 D	Aportaciones de servicio de salud	0.00	508.88
668.00	5 00	D00114000	010502060301250102	1412	7 D	Aportaciones de servicio de salud	508.88	0.00
669.00	8251	D00114000	010502060301250102	1412	7 D	Aportaciones de servicio de salud	508.88	0.00
670.00	8241	D00114000	010502060301250102	1412	7 D	Aportaciones de servicio de salud	0.00	508.88
671.00	8271	D00114000	010502060301250102	1412	7 D	Aportaciones de servicio de salud	508.88	0.00
672.00	8251	D00114000	010502060301250102	1412	7 D	Aportaciones de servicio de salud	0.00	508.88
673.00	8241	D00114000	010502060301250102	1413	7 D	Aportaciones al sistema solidario de reparto	377.59	0.00
674.00	8221	D00114000	010502060301250102	1413	7 D	Aportaciones al sistema solidario de reparto	0.00	377.59
675.00	5 00	D00114000	010502060301250102	1413	7 D	Aportaciones al sistema solidario de reparto	377.59	0.00
676.00	8251	D00114000	010502060301250102	1413	7 D	Aportaciones al sistema solidario de reparto	377.59	0.00
677.00	8241	D00114000	010502060301250102	1413	7 D	Aportaciones al sistema solidario de reparto	0.00	377.59
678.00	8271	D00114000	010502060301250102	1413	7 D	Aportaciones al sistema solidario de reparto	377.59	0.00
679.00	8251	D00114000	010502060301250102	1413	7 D	Aportaciones al sistema solidario de reparto	0.00	377.59
680.00	8241	D00114000	010502060301250102	1414	7 D	Aportaciones del sistema de capitalización Individual	94.14	0.00
681.00	8221	D00114000	010502060301250102	1414	7 D	Aportaciones del sistema de capitalización Individual	0.00	94.14
682.00	5 00	D00114000	010502060301250102	1414	7 D	Aportaciones del sistema de capitalización Individual	94.14	0.00
683.00	8251	D00114000	010502060301250102	1414	7 D	Aportaciones del sistema de capitalización Individual	94.14	0.00
684.00	8241	D00114000	010502060301250102	1414	7 D	Aportaciones del sistema de capitalización Individual	0.00	94.14
685.00	8271	D00114000	010502060301250102	1414	7 D	Aportaciones del sistema de capitalización Individual	94.14	0.00
686.00	8251	D00114000	010502060301250102	1414	7 D	Aportaciones del sistema de capitalización Individual	0.00	94.14
687.00	8241	D00114000	010502060301250102	1415	7 D	Aportaciones para financiar los gastos generales de administración del ISSE	44.53	0.00
688.00	8221	D00114000	010502060301250102	1415	7 D	Aportaciones para financiar los gastos generales de administración del ISSE	0.00	44.53
689.00	5 00	D00114000	010502060301250102	1415	7 D	Aportaciones para financiar los gastos generales de administración del ISSE	44.53	0.00
690.00	8251	D00114000	010502060301250102	1415	7 D	Aportaciones para financiar los gastos generales de administración del ISSE	44.53	0.00
691.00	8241	D00114000	010502060301250102	1415	7 D	Aportaciones para financiar los gastos generales de administración del ISSE	0.00	44.53
692.00	8271	D00114000	010502060301250102	1415	7 D	Aportaciones para financiar los gastos generales de administración del ISSE	44.53	0.00
693.00	8251	D00114000	010502060301250102	1415	7 D	Aportaciones para financiar los gastos generales de administración del ISSE	0.00	44.53
694.00	8241	D00114000	010502060301250102	1416	7 D	Aportaciones para riesgo de trabajo	210.06	0.00
695.00	8221	D00114000	010502060301250102	1416	7 D	Aportaciones para riesgo de trabajo	0.00	210.06
696.00	5 00	D00114000	010502060301250102	1416	7 D	Aportaciones para riesgo de trabajo	210.06	0.00
697.00	8251	D00114000	010502060301250102	1416	7 D	Aportaciones para riesgo de trabajo	210.06	0.00
698.00	8241	D00114000	010502060301250102	1416	7 D	Aportaciones para riesgo de trabajo	0.00	210.06



POLIZAS DE DIARIO

TEPETLAOXTOC 0090

FEBRERO DE 2020

699.00	8271	D00114000	010502060301250102	1416	7 D Aportaciones para riesgo de trabajo	210.06	0.00
700.00	8251	D00114000	010502060301250102	1416	7 D Aportaciones para riesgo de trabajo	0.00	210.06
701.00	8241	D00D00000	010309020101250102	1412	7 D Aportaciones de servicio de salud	5,973.00	0.00
702.00	8221	D00D00000	010309020101250102	1412	7 D Aportaciones de servicio de salud	0.00	5,973.00
703.00	5 00	D00D00000	010309020101250102	1412	7 D Aportaciones de servicio de salud	5,973.00	0.00
704.00	8251	D00D00000	010309020101250102	1412	7 D Aportaciones de servicio de salud	5,973.00	0.00
705.00	8241	D00D00000	010309020101250102	1412	7 D Aportaciones de servicio de salud	0.00	5,973.00
706.00	8271	D00D00000	010309020101250102	1412	7 D Aportaciones de servicio de salud	5,973.00	0.00
707.00	8251	D00D00000	010309020101250102	1412	7 D Aportaciones de servicio de salud	0.00	5,973.00
708.00	8241	D00D00000	010309020101250102	1413	7 D Aportaciones al sistema solidario de reparto	4,431.96	0.00
709.00	8221	D00D00000	010309020101250102	1413	7 D Aportaciones al sistema solidario de reparto	0.00	4,431.96
710.00	5 00	D00D00000	010309020101250102	1413	7 D Aportaciones al sistema solidario de reparto	4,431.96	0.00
711.00	8251	D00D00000	010309020101250102	1413	7 D Aportaciones al sistema solidario de reparto	4,431.96	0.00
712.00	8241	D00D00000	010309020101250102	1413	7 D Aportaciones al sistema solidario de reparto	0.00	4,431.96
713.00	8271	D00D00000	010309020101250102	1413	7 D Aportaciones al sistema solidario de reparto	4,431.96	0.00
714.00	8251	D00D00000	010309020101250102	1413	7 D Aportaciones al sistema solidario de reparto	0.00	4,431.96
715.00	8241	D00D00000	010309020101250102	1414	7 D Aportaciones del sistema de capitalización individual	1,105.01	0.00
716.00	8221	D00D00000	010309020101250102	1414	7 D Aportaciones del sistema de capitalización individual	0.00	1,105.01
717.00	5 00	D00D00000	010309020101250102	1414	7 D Aportaciones del sistema de capitalización individual	1,105.01	0.00
718.00	8251	D00D00000	010309020101250102	1414	7 D Aportaciones del sistema de capitalización individual	1,105.01	0.00
719.00	8241	D00D00000	010309020101250102	1414	7 D Aportaciones del sistema de capitalización individual	0.00	1,105.01
720.00	8271	D00D00000	010309020101250102	1414	7 D Aportaciones del sistema de capitalización individual	1,105.01	0.00
721.00	8251	D00D00000	010309020101250102	1414	7 D Aportaciones del sistema de capitalización individual	0.00	1,105.01
722.00	8241	D00D00000	010309020101250102	1415	7 D Aportaciones para financiar los gastos generales de administración del ISSE	522.63	0.00
723.00	8221	D00D00000	010309020101250102	1415	7 D Aportaciones para financiar los gastos generales de administración del ISSE	0.00	522.63
724.00	5 00	D00D00000	010309020101250102	1415	7 D Aportaciones para financiar los gastos generales de administración del ISSE	522.63	0.00
725.00	8251	D00D00000	010309020101250102	1415	7 D Aportaciones para financiar los gastos generales de administración del ISSE	522.63	0.00
726.00	8241	D00D00000	010309020101250102	1415	7 D Aportaciones para financiar los gastos generales de administración del ISSE	0.00	522.63
727.00	8271	D00D00000	010309020101250102	1415	7 D Aportaciones para financiar los gastos generales de administración del ISSE	522.63	0.00
728.00	8251	D00D00000	010309020101250102	1415	7 D Aportaciones para financiar los gastos generales de administración del ISSE	0.00	522.63
729.00	8241	D00D00000	010309020101250102	1416	7 D Aportaciones para riesgo de trabajo	2,465.66	0.00
730.00	8221	D00D00000	010309020101250102	1416	7 D Aportaciones para riesgo de trabajo	0.00	2,465.66
731.00	5 00	D00D00000	010309020101250102	1416	7 D Aportaciones para riesgo de trabajo	2,465.66	0.00
732.00	8251	D00D00000	010309020101250102	1416	7 D Aportaciones para riesgo de trabajo	2,465.66	0.00
733.00	8241	D00D00000	010309020101250102	1416	7 D Aportaciones para riesgo de trabajo	0.00	2,465.66
734.00	8271	D00D00000	010309020101250102	1416	7 D Aportaciones para riesgo de trabajo	2,465.66	0.00
735.00	8251	D00D00000	010309020101250102	1416	7 D Aportaciones para riesgo de trabajo	0.00	2,465.66
736.00	8241	E01E01000	010502050107250102	1412	7 D Aportaciones de servicio de salud	804.82	0.00
737.00	8221	E01E01000	010502050107250102	1412	7 D Aportaciones de servicio de salud	0.00	804.82



POLIZAS DE DIARIO

TEPETLAOXTOC 0090

FEBRERO DE 2020

Poliza	Cuenta	Subcuenta	Clave	Descripción	Importe	Saldo
738.00	5 00	E01E01000	010502050107250102	1412	7 D Aportaciones de servicio de salud	804.82 0.00
739.00	8251	E01E01000	010502050107250102	1412	7 D Aportaciones de servicio de salud	804.82 0.00
740.00	8241	E01E01000	010502050107250102	1412	7 D Aportaciones de servicio de salud	0.00 804.82
741.00	8271	E01E01000	010502050107250102	1412	7 D Aportaciones de servicio de salud	804.82 0.00
742.00	8251	E01E01000	010502050107250102	1412	7 D Aportaciones de servicio de salud	0.00 804.82
743.00	8241	E01E01000	010502050107250102	1413	7 D Aportaciones al sistema solidario de reparto	597.18 0.00
744.00	8221	E01E01000	010502050107250102	1413	7 D Aportaciones al sistema solidario de reparto	0.00 597.18
745.00	5 00	E01E01000	010502050107250102	1413	7 D Aportaciones al sistema solidario de reparto	597.18 0.00
746.00	8251	E01E01000	010502050107250102	1413	7 D Aportaciones al sistema solidario de reparto	597.18 0.00
747.00	8241	E01E01000	010502050107250102	1413	7 D Aportaciones al sistema solidario de reparto	0.00 597.18
748.00	8271	E01E01000	010502050107250102	1413	7 D Aportaciones al sistema solidario de reparto	597.18 0.00
749.00	8251	E01E01000	010502050107250102	1413	7 D Aportaciones al sistema solidario de reparto	0.00 597.18
750.00	8241	E01E01000	010502050107250102	1414	7 D Aportaciones del sistema de capitalización individual	148.89 0.00
751.00	8221	E01E01000	010502050107250102	1414	7 D Aportaciones del sistema de capitalización individual	0.00 148.89
752.00	5 00	E01E01000	010502050107250102	1414	7 D Aportaciones del sistema de capitalización individual	148.89 0.00
753.00	8251	E01E01000	010502050107250102	1414	7 D Aportaciones del sistema de capitalización individual	148.89 0.00
754.00	8241	E01E01000	010502050107250102	1414	7 D Aportaciones del sistema de capitalización individual	0.00 148.89
755.00	8271	E01E01000	010502050107250102	1414	7 D Aportaciones del sistema de capitalización individual	148.89 0.00
756.00	8251	E01E01000	010502050107250102	1414	7 D Aportaciones del sistema de capitalización individual	0.00 148.89
757.00	8241	E01E01000	010502050107250102	1415	7 D Aportaciones para financiar los gastos generales de administración del ISSE	70.42 0.00
758.00	8221	E01E01000	010502050107250102	1415	7 D Aportaciones para financiar los gastos generales de administración del ISSE	0.00 70.42
759.00	5 00	E01E01000	010502050107250102	1415	7 D Aportaciones para financiar los gastos generales de administración del ISSE	70.42 0.00
760.00	8251	E01E01000	010502050107250102	1415	7 D Aportaciones para financiar los gastos generales de administración del ISSE	70.42 0.00
761.00	8241	E01E01000	010502050107250102	1415	7 D Aportaciones para financiar los gastos generales de administración del ISSE	0.00 70.42
762.00	8271	E01E01000	010502050107250102	1415	7 D Aportaciones para financiar los gastos generales de administración del ISSE	70.42 0.00
763.00	8251	E01E01000	010502050107250102	1415	7 D Aportaciones para financiar los gastos generales de administración del ISSE	0.00 70.42
764.00	8241	E01E01000	010502050107250102	1416	7 D Aportaciones para riesgo de trabajo	332.23 0.00
765.00	8221	E01E01000	010502050107250102	1416	7 D Aportaciones para riesgo de trabajo	0.00 332.23
766.00	5 00	E01E01000	010502050107250102	1416	7 D Aportaciones para riesgo de trabajo	332.23 0.00
767.00	8251	E01E01000	010502050107250102	1416	7 D Aportaciones para riesgo de trabajo	332.23 0.00
768.00	8241	E01E01000	010502050107250102	1416	7 D Aportaciones para riesgo de trabajo	0.00 332.23
769.00	8271	E01E01000	010502050107250102	1416	7 D Aportaciones para riesgo de trabajo	332.23 0.00
770.00	8251	E01E01000	010502050107250102	1416	7 D Aportaciones para riesgo de trabajo	0.00 332.23
771.00	8241	F00123000	010308010302250102	1412	7 D Aportaciones de servicio de salud	3,158.95 0.00
772.00	8221	F00123000	010308010302250102	1412	7 D Aportaciones de servicio de salud	0.00 3,158.95
773.00	5 00	F00123000	010308010302250102	1412	7 D Aportaciones de servicio de salud	3,158.95 0.00
774.00	8251	F00123000	010308010302250102	1412	7 D Aportaciones de servicio de salud	3,158.95 0.00
775.00	8241	F00123000	010308010302250102	1412	7 D Aportaciones de servicio de salud	0.00 3,158.95
776.00	8271	F00123000	010308010302250102	1412	7 D Aportaciones de servicio de salud	3,158.95 0.00



POLIZAS DE DIARIO

TEPETLAOXTOC 0090

FEBRERO DE 2020

777.00	8251	F00123000	010308010302250102	1412	7 D	Aportaciones de servicio de salud	0.00	3,158.95
778.00	8241	F00123000	010308010302250102	1413	7 D	Aportaciones al sistema solidario de reparto	2,343.91	0.00
779.00	8221	F00123000	010308010302250102	1413	7 D	Aportaciones al sistema solidario de reparto	0.00	2,343.91
780.00	5 00	F00123000	010308010302250102	1413	7 D	Aportaciones al sistema solidario de reparto	2,343.91	0.00
781.00	8251	F00123000	010308010302250102	1413	7 D	Aportaciones al sistema solidario de reparto	2,343.91	0.00
782.00	8241	F00123000	010308010302250102	1413	7 D	Aportaciones al sistema solidario de reparto	0.00	2,343.91
783.00	8271	F00123000	010308010302250102	1413	7 D	Aportaciones al sistema solidario de reparto	2,343.91	0.00
784.00	8251	F00123000	010308010302250102	1413	7 D	Aportaciones al sistema solidario de reparto	0.00	2,343.91
785.00	8241	F00123000	010308010302250102	1414	7 D	Aportaciones del sistema de capitalización individual	584.40	0.00
786.00	8221	F00123000	010308010302250102	1414	7 D	Aportaciones del sistema de capitalización individual	0.00	584.40
787.00	5 00	F00123000	010308010302250102	1414	7 D	Aportaciones del sistema de capitalización individual	584.40	0.00
788.00	8251	F00123000	010308010302250102	1414	7 D	Aportaciones del sistema de capitalización individual	584.40	0.00
789.00	8241	F00123000	010308010302250102	1414	7 D	Aportaciones del sistema de capitalización individual	0.00	584.40
790.00	8271	F00123000	010308010302250102	1414	7 D	Aportaciones del sistema de capitalización individual	584.40	0.00
791.00	8251	F00123000	010308010302250102	1414	7 D	Aportaciones del sistema de capitalización individual	0.00	584.40
792.00	8241	F00123000	010308010302250102	1415	7 D	Aportaciones para financiar los gastos generales de administración del ISSE	276.41	0.00
793.00	8221	F00123000	010308010302250102	1415	7 D	Aportaciones para financiar los gastos generales de administración del ISSE	0.00	276.41
794.00	5 00	F00123000	010308010302250102	1415	7 D	Aportaciones para financiar los gastos generales de administración del ISSE	276.41	0.00
795.00	8251	F00123000	010308010302250102	1415	7 D	Aportaciones para financiar los gastos generales de administración del ISSE	276.41	0.00
796.00	8241	F00123000	010308010302250102	1415	7 D	Aportaciones para financiar los gastos generales de administración del ISSE	0.00	276.41
797.00	8271	F00123000	010308010302250102	1415	7 D	Aportaciones para financiar los gastos generales de administración del ISSE	276.41	0.00
798.00	8251	F00123000	010308010302250102	1415	7 D	Aportaciones para financiar los gastos generales de administración del ISSE	0.00	276.41
799.00	8241	F00123000	010308010302250102	1416	7 D	Aportaciones para riesgo de trabajo	1,304.01	0.00
800.00	8221	F00123000	010308010302250102	1416	7 D	Aportaciones para riesgo de trabajo	0.00	1,304.01
801.00	5 00	F00123000	010308010302250102	1416	7 D	Aportaciones para riesgo de trabajo	1,304.01	0.00
802.00	8251	F00123000	010308010302250102	1416	7 D	Aportaciones para riesgo de trabajo	1,304.01	0.00
803.00	8241	F00123000	010308010302250102	1416	7 D	Aportaciones para riesgo de trabajo	0.00	1,304.01
804.00	8271	F00123000	010308010302250102	1416	7 D	Aportaciones para riesgo de trabajo	1,304.01	0.00
805.00	8251	F00123000	010308010302250102	1416	7 D	Aportaciones para riesgo de trabajo	0.00	1,304.01
806.00	8241	F00124000	020201010201250102	1412	7 D	Aportaciones de servicio de salud	8,393.35	0.00
807.00	8221	F00124000	020201010201250102	1412	7 D	Aportaciones de servicio de salud	0.00	8,393.35
808.00	5 00	F00124000	020201010201250102	1412	7 D	Aportaciones de servicio de salud	8,393.35	0.00
809.00	8251	F00124000	020201010201250102	1412	7 D	Aportaciones de servicio de salud	8,393.35	0.00
810.00	8241	F00124000	020201010201250102	1412	7 D	Aportaciones de servicio de salud	0.00	8,393.35
811.00	8271	F00124000	020201010201250102	1412	7 D	Aportaciones de servicio de salud	8,393.35	0.00
812.00	8251	F00124000	020201010201250102	1412	7 D	Aportaciones de servicio de salud	0.00	8,393.35
813.00	8241	F00124000	020201010201250102	1413	7 D	Aportaciones al sistema solidario de reparto	6,227.86	0.00
814.00	8221	F00124000	020201010201250102	1413	7 D	Aportaciones al sistema solidario de reparto	0.00	6,227.86
815.00	5 00	F00124000	020201010201250102	1413	7 D	Aportaciones al sistema solidario de reparto	6,227.86	0.00



POLIZAS DE DIARIO

TEPETLAOXTOC 0090

FEBRERO DE 2020

816.00	8251	F00124000	020201010201250102	1413	7 D	Aportaciones al sistema solidario de reparto	6,227.86	0.00
817.00	8241	F00124000	020201010201250102	1413	7 D	Aportaciones al sistema solidario de reparto	0.00	6,227.86
818.00	8271	F00124000	020201010201250102	1413	7 D	Aportaciones al sistema solidario de reparto	6,227.86	0.00
819.00	8251	F00124000	020201010201250102	1413	7 D	Aportaciones al sistema solidario de reparto	0.00	6,227.86
820.00	8241	F00124000	020201010201250102	1414	7 D	Aportaciones del sistema de capitalización individual	1,552.76	0.00
821.00	8221	F00124000	020201010201250102	1414	7 D	Aportaciones del sistema de capitalización individual	0.00	1,552.76
822.00	5100	F00124000	020201010201250102	1414	7 D	Aportaciones del sistema de capitalización individual	1,552.76	0.00
823.00	8251	F00124000	020201010201250102	1414	7 D	Aportaciones del sistema de capitalización individual	1,552.76	0.00
824.00	8241	F00124000	020201010201250102	1414	7 D	Aportaciones del sistema de capitalización individual	0.00	1,552.76
825.00	8271	F00124000	020201010201250102	1414	7 D	Aportaciones del sistema de capitalización individual	1,552.76	0.00
826.00	8251	F00124000	020201010201250102	1414	7 D	Aportaciones del sistema de capitalización individual	0.00	1,552.76
827.00	8241	F00124000	020201010201250102	1415	7 D	Aportaciones para financiar los gastos generales de administración del ISSE	734.40	0.00
828.00	8221	F00124000	020201010201250102	1415	7 D	Aportaciones para financiar los gastos generales de administración del ISSE	0.00	734.40
829.00	5100	F00124000	020201010201250102	1415	7 D	Aportaciones para financiar los gastos generales de administración del ISSE	734.40	0.00
830.00	8251	F00124000	020201010201250102	1415	7 D	Aportaciones para financiar los gastos generales de administración del ISSE	734.40	0.00
831.00	8241	F00124000	020201010201250102	1415	7 D	Aportaciones para financiar los gastos generales de administración del ISSE	0.00	734.40
832.00	8271	F00124000	020201010201250102	1415	7 D	Aportaciones para financiar los gastos generales de administración del ISSE	734.40	0.00
833.00	8251	F00124000	020201010201250102	1415	7 D	Aportaciones para financiar los gastos generales de administración del ISSE	0.00	734.40
834.00	8241	F00124000	020201010201250102	1416	7 D	Aportaciones para riesgo de trabajo	3,464.78	0.00
835.00	8221	F00124000	020201010201250102	1416	7 D	Aportaciones para riesgo de trabajo	0.00	3,464.78
836.00	5100	F00124000	020201010201250102	1416	7 D	Aportaciones para riesgo de trabajo	3,464.78	0.00
837.00	8251	F00124000	020201010201250102	1416	7 D	Aportaciones para riesgo de trabajo	3,464.78	0.00
838.00	8241	F00124000	020201010201250102	1416	7 D	Aportaciones para riesgo de trabajo	0.00	3,464.78
839.00	8271	F00124000	020201010201250102	1416	7 D	Aportaciones para riesgo de trabajo	3,464.78	0.00
840.00	8251	F00124000	020201010201250102	1416	7 D	Aportaciones para riesgo de trabajo	0.00	3,464.78
841.00	8241	G00G00000	020104010301250102	1412	7 D	Aportaciones de servicio de salud	2,258.41	0.00
842.00	8221	G00G00000	020104010301250102	1412	7 D	Aportaciones de servicio de salud	0.00	2,258.41
843.00	5100	G00G00000	020104010301250102	1412	7 D	Aportaciones de servicio de salud	2,258.41	0.00
844.00	8251	G00G00000	020104010301250102	1412	7 D	Aportaciones de servicio de salud	2,258.41	0.00
845.00	8241	G00G00000	020104010301250102	1412	7 D	Aportaciones de servicio de salud	0.00	2,258.41
846.00	8271	G00G00000	020104010301250102	1412	7 D	Aportaciones de servicio de salud	2,258.41	0.00
847.00	8251	G00G00000	020104010301250102	1412	7 D	Aportaciones de servicio de salud	0.00	2,258.41
848.00	8241	G00G00000	020104010301250102	1413	7 D	Aportaciones al sistema solidario de reparto	1,675.72	0.00
849.00	8221	G00G00000	020104010301250102	1413	7 D	Aportaciones al sistema solidario de reparto	0.00	1,675.72
850.00	5100	G00G00000	020104010301250102	1413	7 D	Aportaciones al sistema solidario de reparto	1,675.72	0.00
851.00	8251	G00G00000	020104010301250102	1413	7 D	Aportaciones al sistema solidario de reparto	1,675.72	0.00
852.00	8241	G00G00000	020104010301250102	1413	7 D	Aportaciones al sistema solidario de reparto	0.00	1,675.72
853.00	8271	G00G00000	020104010301250102	1413	7 D	Aportaciones al sistema solidario de reparto	1,675.72	0.00
854.00	8251	G00G00000	020104010301250102	1413	7 D	Aportaciones al sistema solidario de reparto	0.00	1,675.72



29 FEB 2020

OPERACIONES

POLIZAS DE DIARIO

TEPETLAOXTOC 0090

FEBRERO DE 2020

855.00	8241	G00G00000	020104010301250102	1414	7 D Aportaciones del sistema de capitalización individual	417.81	0.00
856.00	8221	G00G00000	020104010301250102	1414	7 D Aportaciones del sistema de capitalización individual	0.00	417.81
857.00	5 00	G00G00000	020104010301250102	1414	7 D Aportaciones del sistema de capitalización individual	417.81	0.00
858.00	8251	G00G00000	020104010301250102	1414	7 D Aportaciones del sistema de capitalización individual	417.81	0.00
859.00	8241	G00G00000	020104010301250102	1414	7 D Aportaciones del sistema de capitalización individual	0.00	417.81
860.00	8271	G00G00000	020104010301250102	1414	7 D Aportaciones del sistema de capitalización individual	417.81	0.00
861.00	8251	G00G00000	020104010301250102	1414	7 D Aportaciones del sistema de capitalización individual	0.00	417.81
862.00	8241	G00G00000	020104010301250102	1415	7 D Aportaciones para financiar los gastos generales de administración del ISSE	197.60	0.00
863.00	8221	G00G00000	020104010301250102	1415	7 D Aportaciones para financiar los gastos generales de administración del ISSE	0.00	197.60
864.00	5 00	G00G00000	020104010301250102	1415	7 D Aportaciones para financiar los gastos generales de administración del ISSE	197.60	0.00
865.00	8251	G00G00000	020104010301250102	1415	7 D Aportaciones para financiar los gastos generales de administración del ISSE	197.60	0.00
866.00	8241	G00G00000	020104010301250102	1415	7 D Aportaciones para financiar los gastos generales de administración del ISSE	0.00	197.60
867.00	8271	G00G00000	020104010301250102	1415	7 D Aportaciones para financiar los gastos generales de administración del ISSE	197.60	0.00
868.00	8251	G00G00000	020104010301250102	1415	7 D Aportaciones para financiar los gastos generales de administración del ISSE	0.00	197.60
869.00	8241	G00G00000	020104010301250102	1416	7 D Aportaciones para riesgo de trabajo	932.25	0.00
870.00	8221	G00G00000	020104010301250102	1416	7 D Aportaciones para riesgo de trabajo	0.00	932.25
871.00	5 00	G00G00000	020104010301250102	1416	7 D Aportaciones para riesgo de trabajo	932.25	0.00
872.00	8251	G00G00000	020104010301250102	1416	7 D Aportaciones para riesgo de trabajo	932.25	0.00
873.00	8241	G00G00000	020104010301250102	1416	7 D Aportaciones para riesgo de trabajo	0.00	932.25
874.00	8271	G00G00000	020104010301250102	1416	7 D Aportaciones para riesgo de trabajo	932.25	0.00
875.00	8251	G00G00000	020104010301250102	1416	7 D Aportaciones para riesgo de trabajo	0.00	932.25
876.00	8241	H00125000	020101010101250102	1412	7 D Aportaciones de servicio de salud	15,881.65	0.00
877.00	8221	H00125000	020101010101250102	1412	7 D Aportaciones de servicio de salud	0.00	15,881.65
878.00	5 00	H00125000	020101010101250102	1412	7 D Aportaciones de servicio de salud	15,881.65	0.00
879.00	8251	H00125000	020101010101250102	1412	7 D Aportaciones de servicio de salud	15,881.65	0.00
880.00	8241	H00125000	020101010101250102	1412	7 D Aportaciones de servicio de salud	0.00	15,881.65
881.00	8271	H00125000	020101010101250102	1412	7 D Aportaciones de servicio de salud	15,881.65	0.00
882.00	8251	H00125000	020101010101250102	1412	7 D Aportaciones de servicio de salud	0.00	15,881.65
883.00	8241	H00125000	020101010101250102	1413	7 D Aportaciones al sistema solidario de reparto	11,784.08	0.00
884.00	8221	H00125000	020101010101250102	1413	7 D Aportaciones al sistema solidario de reparto	0.00	11,784.08
885.00	5 00	H00125000	020101010101250102	1413	7 D Aportaciones al sistema solidario de reparto	11,784.08	0.00
886.00	8251	H00125000	020101010101250102	1413	7 D Aportaciones al sistema solidario de reparto	11,784.08	0.00
887.00	8241	H00125000	020101010101250102	1413	7 D Aportaciones al sistema solidario de reparto	0.00	11,784.08
888.00	8271	H00125000	020101010101250102	1413	7 D Aportaciones al sistema solidario de reparto	11,784.08	0.00
889.00	8251	H00125000	020101010101250102	1413	7 D Aportaciones al sistema solidario de reparto	0.00	11,784.08
890.00	8241	H00125000	020101010101250102	1414	7 D Aportaciones del sistema de capitalización individual	2,858.29	0.00
891.00	8221	H00125000	020101010101250102	1414	7 D Aportaciones del sistema de capitalización individual	0.00	2,858.29
892.00	5 00	H00125000	020101010101250102	1414	7 D Aportaciones del sistema de capitalización individual	2,858.29	0.00
893.00	8251	H00125000	020101010101250102	1414	7 D Aportaciones del sistema de capitalización individual	2,858.29	0.00

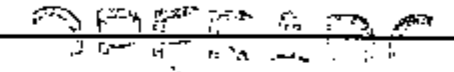


POLIZAS DE DIARIO

TEPETLAOXTOC 0090

FEBRERO DE 2020

894.00	8241	H00125000	020101010101250102	1414	7 D Aportaciones del sistema de capitalización individual	0.00	2,858.29
895.00	8271	H00125000	020101010101250102	1414	7 D Aportaciones del sistema de capitalización individual	2,858.29	0.00
896.00	8251	H00125000	020101010101250102	1414	7 D Aportaciones del sistema de capitalización individual	0.00	2,858.29
897.00	8241	H00125000	020101010101250102	1415	7 D Aportaciones para financiar los gastos generales de administración del ISSE	1,389.61	0.00
898.00	8221	H00125000	020101010101250102	1415	7 D Aportaciones para financiar los gastos generales de administración del ISSE	0.00	1,389.61
899.00	5100	H00125000	020101010101250102	1415	7 D Aportaciones para financiar los gastos generales de administración del ISSE	1,389.61	0.00
900.00	8251	H00125000	020101010101250102	1415	7 D Aportaciones para financiar los gastos generales de administración del ISSE	1,389.61	0.00
901.00	8241	H00125000	020101010101250102	1415	7 D Aportaciones para financiar los gastos generales de administración del ISSE	0.00	1,389.61
902.00	8271	H00125000	020101010101250102	1415	7 D Aportaciones para financiar los gastos generales de administración del ISSE	1,389.61	0.00
903.00	8251	H00125000	020101010101250102	1415	7 D Aportaciones para financiar los gastos generales de administración del ISSE	0.00	1,389.61
904.00	8241	H00125000	020101010101250102	1416	7 D Aportaciones para riesgo de trabajo	6,555.85	0.00
905.00	8221	H00125000	020101010101250102	1416	7 D Aportaciones para riesgo de trabajo	0.00	6,555.85
906.00	5100	H00125000	020101010101250102	1416	7 D Aportaciones para riesgo de trabajo	6,555.85	0.00
907.00	8251	H00125000	020101010101250102	1416	7 D Aportaciones para riesgo de trabajo	6,555.85	0.00
908.00	8241	H00125000	020101010101250102	1416	7 D Aportaciones para riesgo de trabajo	0.00	6,555.85
909.00	8271	H00125000	020101010101250102	1416	7 D Aportaciones para riesgo de trabajo	6,555.85	0.00
910.00	8251	H00125000	020101010101250102	1416	7 D Aportaciones para riesgo de trabajo	0.00	6,555.85
911.00	8241	I01107000	020202010102250102	1412	7 D Aportaciones de servicio de salud	729.65	0.00
912.00	8221	I01107000	020202010102250102	1412	7 D Aportaciones de servicio de salud	0.00	729.65
913.00	5100	I01107000	020202010102250102	1412	7 D Aportaciones de servicio de salud	729.65	0.00
914.00	8251	I01107000	020202010102250102	1412	7 D Aportaciones de servicio de salud	729.65	0.00
915.00	8241	I01107000	020202010102250102	1412	7 D Aportaciones de servicio de salud	0.00	729.65
916.00	8271	I01107000	020202010102250102	1412	7 D Aportaciones de servicio de salud	729.65	0.00
917.00	8251	I01107000	020202010102250102	1412	7 D Aportaciones de servicio de salud	0.00	729.65
918.00	8241	I01107000	020202010102250102	1413	7 D Aportaciones al sistema solidario de reparto	541.40	0.00
919.00	8221	I01107000	020202010102250102	1413	7 D Aportaciones al sistema solidario de reparto	0.00	541.40
920.00	5100	I01107000	020202010102250102	1413	7 D Aportaciones al sistema solidario de reparto	541.40	0.00
921.00	8251	I01107000	020202010102250102	1413	7 D Aportaciones al sistema solidario de reparto	541.40	0.00
922.00	8241	I01107000	020202010102250102	1413	7 D Aportaciones al sistema solidario de reparto	0.00	541.40
923.00	8271	I01107000	020202010102250102	1413	7 D Aportaciones al sistema solidario de reparto	541.40	0.00
924.00	8251	I01107000	020202010102250102	1413	7 D Aportaciones al sistema solidario de reparto	0.00	541.40
925.00	8241	I01107000	020202010102250102	1414	7 D Aportaciones del sistema de capitalización individual	134.99	0.00
926.00	8221	I01107000	020202010102250102	1414	7 D Aportaciones del sistema de capitalización individual	0.00	134.99
927.00	5100	I01107000	020202010102250102	1414	7 D Aportaciones del sistema de capitalización individual	134.99	0.00
928.00	8251	I01107000	020202010102250102	1414	7 D Aportaciones del sistema de capitalización individual	134.99	0.00
929.00	8241	I01107000	020202010102250102	1414	7 D Aportaciones del sistema de capitalización individual	0.00	134.99
930.00	8271	I01107000	020202010102250102	1414	7 D Aportaciones del sistema de capitalización individual	134.99	0.00
931.00	8251	I01107000	020202010102250102	1414	7 D Aportaciones del sistema de capitalización individual	0.00	134.99
932.00	8241	I01107000	020202010102250102	1415	7 D Aportaciones para financiar los gastos generales de administración del ISSE	63.84	0.00



POLIZAS DE DIARIO

TEPETLAOXTOC 0090

FEBRERO DE 2020

933.00	8221	101107000	020202010102250102	1415	7 D Aportaciones para financiar los gastos generales de administración del ISSE	0.00	63.84
934.00	5 00	101107000	020202010102250102	1415	7 D Aportaciones para financiar los gastos generales de administración del ISSE	63.84	0.00
935.00	8251	101107000	020202010102250102	1415	7 D Aportaciones para financiar los gastos generales de administración del ISSE	63.84	0.00
936.00	8241	101107000	020202010102250102	1415	7 D Aportaciones para financiar los gastos generales de administración del ISSE	0.00	63.84
937.00	8271	101107000	020202010102250102	1415	7 D Aportaciones para financiar los gastos generales de administración del ISSE	63.84	0.00
938.00	8251	101107000	020202010102250102	1415	7 D Aportaciones para financiar los gastos generales de administración del ISSE	0.00	63.84
939.00	8241	101107000	020202010102250102	1416	7 D Aportaciones para riesgo de trabajo	301.21	0.00
940.00	8221	101107000	020202010102250102	1416	7 D Aportaciones para riesgo de trabajo	0.00	301.21
941.00	5 00	101107000	020202010102250102	1416	7 D Aportaciones para riesgo de trabajo	301.21	0.00
942.00	8251	101107000	020202010102250102	1416	7 D Aportaciones para riesgo de trabajo	301.21	0.00
943.00	8241	101107000	020202010102250102	1416	7 D Aportaciones para riesgo de trabajo	0.00	301.21
944.00	8271	101107000	020202010102250102	1416	7 D Aportaciones para riesgo de trabajo	301.21	0.00
945.00	8251	101107000	020202010102250102	1416	7 D Aportaciones para riesgo de trabajo	0.00	301.21
946.00	8241	101143000	020608060102250102	1412	7 D Aportaciones de servicio de salud	537.47	0.00
947.00	8221	101143000	020608060102250102	1412	7 D Aportaciones de servicio de salud	0.00	537.47
948.00	5 00	101143000	020608060102250102	1412	7 D Aportaciones de servicio de salud	537.47	0.00
949.00	8251	101143000	020608060102250102	1412	7 D Aportaciones de servicio de salud	537.47	0.00
950.00	8241	101143000	020608060102250102	1412	7 D Aportaciones de servicio de salud	0.00	537.47
951.00	8271	101143000	020608060102250102	1412	7 D Aportaciones de servicio de salud	537.47	0.00
952.00	8251	101143000	020608060102250102	1412	7 D Aportaciones de servicio de salud	0.00	537.47
953.00	8241	101143000	020608060102250102	1413	7 D Aportaciones al sistema solidario de reparto	398.80	0.00
954.00	8221	101143000	020608060102250102	1413	7 D Aportaciones al sistema solidario de reparto	0.00	398.80
955.00	5 00	101143000	020608060102250102	1413	7 D Aportaciones al sistema solidario de reparto	398.80	0.00
956.00	8251	101143000	020608060102250102	1413	7 D Aportaciones al sistema solidario de reparto	398.80	0.00
957.00	8241	101143000	020608060102250102	1413	7 D Aportaciones al sistema solidario de reparto	0.00	398.80
958.00	8271	101143000	020608060102250102	1413	7 D Aportaciones al sistema solidario de reparto	398.80	0.00
959.00	8251	101143000	020608060102250102	1413	7 D Aportaciones al sistema solidario de reparto	0.00	398.80
960.00	8241	101143000	020608060102250102	1414	7 D Aportaciones del sistema de capitalización individual	99.43	0.00
961.00	8221	101143000	020608060102250102	1414	7 D Aportaciones del sistema de capitalización individual	0.00	99.43
962.00	5 00	101143000	020608060102250102	1414	7 D Aportaciones del sistema de capitalización individual	99.43	0.00
963.00	8251	101143000	020608060102250102	1414	7 D Aportaciones del sistema de capitalización individual	99.43	0.00
964.00	8241	101143000	020608060102250102	1414	7 D Aportaciones del sistema de capitalización individual	0.00	99.43
965.00	8271	101143000	020608060102250102	1414	7 D Aportaciones del sistema de capitalización individual	99.43	0.00
966.00	8251	101143000	020608060102250102	1414	7 D Aportaciones del sistema de capitalización individual	0.00	99.43
967.00	8241	101143000	020608060102250102	1415	7 D Aportaciones para financiar los gastos generales de administración del ISSE	47.03	0.00
968.00	8221	101143000	020608060102250102	1415	7 D Aportaciones para financiar los gastos generales de administración del ISSE	0.00	47.03
969.00	5 00	101143000	020608060102250102	1415	7 D Aportaciones para financiar los gastos generales de administración del ISSE	47.03	0.00
970.00	8251	101143000	020608060102250102	1415	7 D Aportaciones para financiar los gastos generales de administración del ISSE	47.03	0.00
971.00	8241	101143000	020608060102250102	1415	7 D Aportaciones para financiar los gastos generales de administración del ISSE	0.00	47.03



POLIZAS DE DIARIO

OPERADO
FEBRERO DE 2020

TEPETLAOXTOC 0090

972.00	8271	101143000	020608060102250102	1415	7 D Aportaciones para financiar los gastos generales de administración del ISSE	47.03	0.00
973.00	8251	101143000	020608060102250102	1415	7 D Aportaciones para financiar los gastos generales de administración del ISSE	0.00	47.03
974.00	8241	101143000	020608060102250102	1416	7 D Aportaciones para riesgo de trabajo	221.87	0.00
975.00	8221	101143000	020608060102250102	1416	7 D Aportaciones para riesgo de trabajo	0.00	221.87
976.00	5100	101143000	020608060102250102	1416	7 D Aportaciones para riesgo de trabajo	221.87	0.00
977.00	8251	101143000	020608060102250102	1416	7 D Aportaciones para riesgo de trabajo	221.87	0.00
978.00	8241	101143000	020808060102250102	1416	7 D Aportaciones para riesgo de trabajo	0.00	221.87
979.00	8271	101143000	020808060102250102	1416	7 D Aportaciones para riesgo de trabajo	221.87	0.00
980.00	8251	101143000	020608060102250102	1416	7 D Aportaciones para riesgo de trabajo	0.00	221.87
981.00	8241	101149000	030701010101250102	1412	7 D Aportaciones de servicio de salud	1,477.36	0.00
982.00	8221	101149000	030701010101250102	1412	7 D Aportaciones de servicio de salud	0.00	1,477.36
983.00	5100	101149000	030701010101250102	1412	7 D Aportaciones de servicio de salud	1,477.36	0.00
984.00	8251	101149000	030701010101250102	1412	7 D Aportaciones de servicio de salud	1,477.36	0.00
985.00	8241	101149000	030701010101250102	1412	7 D Aportaciones de servicio de salud	0.00	1,477.36
986.00	8271	101149000	030701010101250102	1412	7 D Aportaciones de servicio de salud	1,477.36	0.00
987.00	8251	101149000	030701010101250102	1412	7 D Aportaciones de servicio de salud	0.00	1,477.36
988.00	8241	101149000	030701010101250102	1413	7 D Aportaciones al sistema solidario de reparto	1,096.19	0.00
989.00	8221	101149000	030701010101250102	1413	7 D Aportaciones al sistema solidario de reparto	0.00	1,096.19
990.00	5100	101149000	030701010101250102	1413	7 D Aportaciones al sistema solidario de reparto	1,096.19	0.00
991.00	8251	101149000	030701010101250102	1413	7 D Aportaciones al sistema solidario de reparto	1,096.19	0.00
992.00	8241	101149000	030701010101250102	1413	7 D Aportaciones al sistema solidario de reparto	0.00	1,096.19
993.00	8271	101149000	030701010101250102	1413	7 D Aportaciones al sistema solidario de reparto	1,096.19	0.00
994.00	8251	101149000	030701010101250102	1413	7 D Aportaciones al sistema solidario de reparto	0.00	1,096.19
995.00	8241	101149000	030701010101250102	1414	7 D Aportaciones del sistema de capitalización individual	273.30	0.00
996.00	8221	101149000	030701010101250102	1414	7 D Aportaciones del sistema de capitalización individual	0.00	273.30
997.00	5100	101149000	030701010101250102	1414	7 D Aportaciones del sistema de capitalización individual	273.30	0.00
998.00	8251	101149000	030701010101250102	1414	7 D Aportaciones del sistema de capitalización individual	273.30	0.00
999.00	8241	101149000	030701010101250102	1414	7 D Aportaciones del sistema de capitalización individual	0.00	273.30
1000.00	8271	101149000	030701010101250102	1414	7 D Aportaciones del sistema de capitalización individual	273.30	0.00
1001.00	8251	101149000	030701010101250102	1414	7 D Aportaciones del sistema de capitalización individual	0.00	273.30
1002.00	8241	101149000	030701010101250102	1415	7 D Aportaciones para financiar los gastos generales de administración del ISSE	129.27	0.00
1003.00	8221	101149000	030701010101250102	1415	7 D Aportaciones para financiar los gastos generales de administración del ISSE	0.00	129.27
1004.00	5100	101149000	030701010101250102	1415	7 D Aportaciones para financiar los gastos generales de administración del ISSE	129.27	0.00
1005.00	8251	101149000	030701010101250102	1415	7 D Aportaciones para financiar los gastos generales de administración del ISSE	129.27	0.00
1006.00	8241	101149000	030701010101250102	1415	7 D Aportaciones para financiar los gastos generales de administración del ISSE	0.00	129.27
1007.00	8271	101149000	030701010101250102	1415	7 D Aportaciones para financiar los gastos generales de administración del ISSE	129.27	0.00
1008.00	8251	101149000	030701010101250102	1415	7 D Aportaciones para financiar los gastos generales de administración del ISSE	0.00	129.27
1009.00	8241	101149000	030701010101250102	1416	7 D Aportaciones para riesgo de trabajo	609.86	0.00
1010.00	8221	101149000	030701010101250102	1416	7 D Aportaciones para riesgo de trabajo	0.00	609.86



POLIZAS DE DIARIO

TEPETLAOXTOC 0090

FEBRERO DE 2020

1011.00	5100	101149000	030701010101250102	1416	7 D Aportaciones para riesgo de trabajo	609.86	0.00
1012.00	8251	101149000	030701010101250102	1416	7 D Aportaciones para riesgo de trabajo	609.86	0.00
1013.00	8241	101149000	030701010101250102	1416	7 D Aportaciones para riesgo de trabajo	0.00	609.86
1014.00	8271	101149000	030701010101250102	1416	7 D Aportaciones para riesgo de trabajo	609.86	0.00
1015.00	8251	101149000	030701010101250102	1416	7 D Aportaciones para riesgo de trabajo	0.00	609.86
1016.00	8241	101152000	020608050101250102	1412	7 D Aportaciones de servicio de salud	1,052.86	0.00
1017.00	8221	101152000	020608050101250102	1412	7 D Aportaciones de servicio de salud	0.00	1,052.86
1018.00	5100	101152000	020608050101250102	1412	7 D Aportaciones de servicio de salud	1,052.86	0.00
1019.00	8251	101152000	020608050101250102	1412	7 D Aportaciones de servicio de salud	1,052.86	0.00
1020.00	8241	101152000	020608050101250102	1412	7 D Aportaciones de servicio de salud	0.00	1,052.86
1021.00	8271	101152000	020608050101250102	1412	7 D Aportaciones de servicio de salud	1,052.86	0.00
1022.00	8251	101152000	020608050101250102	1412	7 D Aportaciones de servicio de salud	0.00	1,052.86
1023.00	8241	101152000	020608050101250102	1413	7 D Aportaciones al sistema solidario de reparto	781.22	0.00
1024.00	8221	101152000	020608050101250102	1413	7 D Aportaciones al sistema solidario de reparto	0.00	781.22
1025.00	5100	101152000	020608050101250102	1413	7 D Aportaciones al sistema solidario de reparto	781.22	0.00
1026.00	8251	101152000	020608050101250102	1413	7 D Aportaciones al sistema solidario de reparto	781.22	0.00
1027.00	8241	101152000	020608050101250102	1413	7 D Aportaciones al sistema solidario de reparto	0.00	781.22
1028.00	8271	101152000	020608050101250102	1413	7 D Aportaciones al sistema solidario de reparto	781.22	0.00
1029.00	8251	101152000	020608050101250102	1413	7 D Aportaciones al sistema solidario de reparto	0.00	781.22
1030.00	8241	101152000	020608050101250102	1414	7 D Aportaciones del sistema de capitalización Individual	194.77	0.00
1031.00	8221	101152000	020608050101250102	1414	7 D Aportaciones del sistema de capitalización individual	0.00	194.77
1032.00	5100	101152000	020608050101250102	1414	7 D Aportaciones del sistema de capitalización individual	194.77	0.00
1033.00	8251	101152000	020608050101250102	1414	7 D Aportaciones del sistema de capitalización individual	194.77	0.00
1034.00	8241	101152000	020608050101250102	1414	7 D Aportaciones del sistema de capitalización individual	0.00	194.77
1035.00	8271	101152000	020608050101250102	1414	7 D Aportaciones del sistema de capitalización individual	194.77	0.00
1036.00	8251	101152000	020608050101250102	1414	7 D Aportaciones del sistema de capitalización Individual	0.00	194.77
1037.00	8241	101152000	020608050101250102	1415	7 D Aportaciones para financiar los gastos generales de administración del ISSE	92.12	0.00
1038.00	8221	101152000	020608050101250102	1415	7 D Aportaciones para financiar los gastos generales de administración del ISSE	0.00	92.12
1039.00	5100	101152000	020608050101250102	1415	7 D Aportaciones para financiar los gastos generales de administración del ISSE	92.12	0.00
1040.00	8251	101152000	020608050101250102	1415	7 D Aportaciones para financiar los gastos generales de administración del ISSE	92.12	0.00
1041.00	8241	101152000	020608050101250102	1415	7 D Aportaciones para financiar los gastos generales de administración del ISSE	0.00	92.12
1042.00	8271	101152000	020608050101250102	1415	7 D Aportaciones para financiar los gastos generales de administración del ISSE	92.12	0.00
1043.00	8251	101152000	020608050101250102	1415	7 D Aportaciones para financiar los gastos generales de administración del ISSE	0.00	92.12
1044.00	8241	101152000	020608050101250102	1416	7 D Aportaciones para riesgo de trabajo	434.63	0.00
1045.00	8221	101152000	020608050101250102	1416	7 D Aportaciones para riesgo de trabajo	0.00	434.63
1046.00	5100	101152000	020608050101250102	1416	7 D Aportaciones para riesgo de trabajo	434.63	0.00
1047.00	8251	101152000	020608050101250102	1416	7 D Aportaciones para riesgo de trabajo	434.63	0.00
1048.00	8241	101152000	020608050101250102	1416	7 D Aportaciones para riesgo de trabajo	0.00	434.63
1049.00	8271	101152000	020608050101250102	1416	7 D Aportaciones para riesgo de trabajo	434.63	0.00



POLIZAS DE DIARIO

TEPETLAOXTOC 0090

FEBRERO DE 2020

1050.00	8251	I01152000	020608050101250102	1416	7 D Aportaciones para riesgo de trabajo	0.00	434.63
1051.00	8241	K00139000	010304010101250102	1412	7 D Aportaciones de servicio de salud	2,777.98	0.00
1052.00	8221	K00139000	010304010101250102	1412	7 D Aportaciones de servicio de salud	0.00	2,777.98
1053.00	5100	K00139000	010304010101250102	1412	7 D Aportaciones de servicio de salud	2,777.98	0.00
1054.00	8251	K00139000	010304010101250102	1412	7 D Aportaciones de servicio de salud	2,777.98	0.00
1055.00	8241	K00139000	010304010101250102	1412	7 D Aportaciones de servicio de salud	0.00	2,777.98
1056.00	8271	K00139000	010304010101250102	1412	7 D Aportaciones de servicio de salud	2,777.98	0.00
1057.00	8251	K00139000	010304010101250102	1412	7 D Aportaciones de servicio de salud	0.00	2,777.98
1058.00	8241	K00139000	010304010101250102	1413	7 D Aportaciones al sistema solidario de reparto	2,061.26	0.00
1059.00	8221	K00139000	010304010101250102	1413	7 D Aportaciones al sistema solidario de reparto	0.00	2,061.26
1060.00	5100	K00139000	010304010101250102	1413	7 D Aportaciones al sistema solidario de reparto	2,061.26	0.00
1061.00	8251	K00139000	010304010101250102	1413	7 D Aportaciones al sistema solidario de reparto	2,061.26	0.00
1062.00	8241	K00139000	010304010101250102	1413	7 D Aportaciones al sistema solidario de reparto	0.00	2,061.26
1063.00	8271	K00139000	010304010101250102	1413	7 D Aportaciones al sistema solidario de reparto	2,061.26	0.00
1064.00	8251	K00139000	010304010101250102	1413	7 D Aportaciones al sistema solidario de reparto	0.00	2,061.26
1065.00	8241	K00139000	010304010101250102	1414	7 D Aportaciones del sistema de capitalización individual	513.93	0.00
1066.00	8221	K00139000	010304010101250102	1414	7 D Aportaciones del sistema de capitalización individual	0.00	513.93
1067.00	5100	K00139000	010304010101250102	1414	7 D Aportaciones del sistema de capitalización individual	513.93	0.00
1068.00	8251	K00139000	010304010101250102	1414	7 D Aportaciones del sistema de capitalización individual	513.93	0.00
1069.00	8241	K00139000	010304010101250102	1414	7 D Aportaciones del sistema de capitalización individual	0.00	513.93
1070.00	8271	K00139000	010304010101250102	1414	7 D Aportaciones del sistema de capitalización individual	513.93	0.00
1071.00	8251	K00139000	010304010101250102	1414	7 D Aportaciones del sistema de capitalización individual	0.00	513.93
1072.00	8241	K00139000	010304010101250102	1415	7 D Aportaciones para financiar los gastos generales de administración del ISSE	243.07	0.00
1073.00	8221	K00139000	010304010101250102	1415	7 D Aportaciones para financiar los gastos generales de administración del ISSE	0.00	243.07
1074.00	5100	K00139000	010304010101250102	1415	7 D Aportaciones para financiar los gastos generales de administración del ISSE	243.07	0.00
1075.00	8251	K00139000	010304010101250102	1415	7 D Aportaciones para financiar los gastos generales de administración del ISSE	243.07	0.00
1076.00	8241	K00139000	010304010101250102	1415	7 D Aportaciones para financiar los gastos generales de administración del ISSE	0.00	243.07
1077.00	8271	K00139000	010304010101250102	1415	7 D Aportaciones para financiar los gastos generales de administración del ISSE	243.07	0.00
1078.00	8251	K00139000	010304010101250102	1415	7 D Aportaciones para financiar los gastos generales de administración del ISSE	0.00	243.07
1079.00	8241	K00139000	010304010101250102	1416	7 D Aportaciones para riesgo de trabajo	1,146.76	0.00
1080.00	8221	K00139000	010304010101250102	1416	7 D Aportaciones para riesgo de trabajo	0.00	1,146.76
1081.00	5100	K00139000	010304010101250102	1416	7 D Aportaciones para riesgo de trabajo	1,146.76	0.00
1082.00	8251	K00139000	010304010101250102	1416	7 D Aportaciones para riesgo de trabajo	1,146.76	0.00
1083.00	8241	K00139000	010304010101250102	1416	7 D Aportaciones para riesgo de trabajo	0.00	1,146.76
1084.00	8271	K00139000	010304010101250102	1416	7 D Aportaciones para riesgo de trabajo	1,146.76	0.00
1085.00	8251	K00139000	010304010101250102	1416	7 D Aportaciones para riesgo de trabajo	0.00	1,146.76
1086.00	8241	K00161000	010304020201250102	1412	7 D Aportaciones de servicio de salud	804.82	0.00
1087.00	8221	K00161000	010304020201250102	1412	7 D Aportaciones de servicio de salud	0.00	804.82
1088.00	5100	K00161000	010304020201250102	1412	7 D Aportaciones de servicio de salud	804.82	0.00



POLIZAS DE DIARIO

TEPETLAXTOC 0090

FEBRERO DE 2020

CONCEPTO	CANTIDAD	CODIGO	DESCRIPCION	IMPORTE	IMPORTE		
1089.00	8251	K00161000	010304020201250102	1412	7 D Aportaciones de servicio de salud	804.82	0.00
1090.00	8241	K00161000	010304020201250102	1412	7 D Aportaciones de servicio de salud	0.00	804.82
1091.00	8271	K00161000	010304020201250102	1412	7 D Aportaciones de servicio de salud	804.82	0.00
1092.00	8251	K00161000	010304020201250102	1412	7 D Aportaciones de servicio de salud	0.00	804.82
1093.00	8241	K00161000	010304020201250102	1413	7 D Aportaciones al sistema solidario de reparto	597.18	0.00
1094.00	8221	K00161000	010304020201250102	1413	7 D Aportaciones al sistema solidario de reparto	0.00	597.18
1095.00	5100	K00161000	010304020201250102	1413	7 D Aportaciones al sistema solidario de reparto	597.18	0.00
1096.00	8251	K00161000	010304020201250102	1413	7 D Aportaciones al sistema solidario de reparto	597.18	0.00
1097.00	8241	K00161000	010304020201250102	1413	7 D Aportaciones al sistema solidario de reparto	0.00	597.18
1098.00	8271	K00161000	010304020201250102	1413	7 D Aportaciones al sistema solidario de reparto	597.18	0.00
1099.00	8251	K00161000	010304020201250102	1413	7 D Aportaciones al sistema solidario de reparto	0.00	597.18
1100.00	8241	K00161000	010304020201250102	1414	7 D Aportaciones del sistema de capitalización individual	148.89	0.00
1101.00	8221	K00161000	010304020201250102	1414	7 D Aportaciones del sistema de capitalización individual	0.00	148.89
1102.00	5100	K00161000	010304020201250102	1414	7 D Aportaciones del sistema de capitalización individual	148.89	0.00
1103.00	8251	K00161000	010304020201250102	1414	7 D Aportaciones del sistema de capitalización individual	148.89	0.00
1104.00	8241	K00161000	010304020201250102	1414	7 D Aportaciones del sistema de capitalización individual	0.00	148.89
1105.00	8271	K00161000	010304020201250102	1414	7 D Aportaciones del sistema de capitalización individual	148.89	0.00
1106.00	8251	K00161000	010304020201250102	1414	7 D Aportaciones del sistema de capitalización individual	0.00	148.89
1107.00	8241	K00161000	010304020201250102	1415	7 D Aportaciones para financiar los gastos generales de administración del ISSE	70.42	0.00
1108.00	8221	K00161000	010304020201250102	1415	7 D Aportaciones para financiar los gastos generales de administración del ISSE	0.00	70.42
1109.00	5100	K00161000	010304020201250102	1415	7 D Aportaciones para financiar los gastos generales de administración del ISSE	70.42	0.00
1110.00	8251	K00161000	010304020201250102	1415	7 D Aportaciones para financiar los gastos generales de administración del ISSE	70.42	0.00
1111.00	8241	K00161000	010304020201250102	1415	7 D Aportaciones para financiar los gastos generales de administración del ISSE	0.00	70.42
1112.00	8271	K00161000	010304020201250102	1415	7 D Aportaciones para financiar los gastos generales de administración del ISSE	70.42	0.00
1113.00	8251	K00161000	010304020201250102	1415	7 D Aportaciones para financiar los gastos generales de administración del ISSE	0.00	70.42
1114.00	8241	K00161000	010304020201250102	1416	7 D Aportaciones para riesgo de trabajo	332.23	0.00
1115.00	8221	K00161000	010304020201250102	1416	7 D Aportaciones para riesgo de trabajo	0.00	332.23
1116.00	5100	K00161000	010304020201250102	1416	7 D Aportaciones para riesgo de trabajo	332.23	0.00
1117.00	8251	K00161000	010304020201250102	1416	7 D Aportaciones para riesgo de trabajo	332.23	0.00
1118.00	8241	K00161000	010304020201250102	1416	7 D Aportaciones para riesgo de trabajo	0.00	332.23
1119.00	8271	K00161000	010304020201250102	1416	7 D Aportaciones para riesgo de trabajo	332.23	0.00
1120.00	8251	K00161000	010304020201250102	1416	7 D Aportaciones para riesgo de trabajo	0.00	332.23
1121.00	8241	K00162000	010304020204250102	1412	7 D Aportaciones de servicio de salud	729.65	0.00
1122.00	8221	K00162000	010304020204250102	1412	7 D Aportaciones de servicio de salud	0.00	729.65
1123.00	5100	K00162000	010304020204250102	1412	7 D Aportaciones de servicio de salud	729.65	0.00
1124.00	8251	K00162000	010304020204250102	1412	7 D Aportaciones de servicio de salud	729.65	0.00
1125.00	8241	K00162000	010304020204250102	1412	7 D Aportaciones de servicio de salud	0.00	729.65
1126.00	8271	K00162000	010304020204250102	1412	7 D Aportaciones de servicio de salud	729.65	0.00
1127.00	8251	K00162000	010304020204250102	1412	7 D Aportaciones de servicio de salud	0.00	729.65



POLIZAS DE DIARIO

TEPETLAOXTOC 0090

FEBRERO DE 2020

1128.00	8241	K00162000	010304020204250102	1413	7 D Aportaciones al sistema solidario de reparto	541.40	0.00
1129.00	8221	K00162000	010304020204250102	1413	7 D Aportaciones al sistema solidario de reparto	0.00	541.40
1130.00	5100	K00162000	010304020204250102	1413	7 D Aportaciones al sistema solidario de reparto	541.40	0.00
1131.00	8251	K00162000	010304020204250102	1413	7 D Aportaciones al sistema solidario de reparto	541.40	0.00
1132.00	8241	K00162000	010304020204250102	1413	7 D Aportaciones al sistema solidario de reparto	0.00	541.40
1133.00	8271	K00162000	010304020204250102	1413	7 D Aportaciones al sistema solidario de reparto	541.40	0.00
1134.00	8251	K00162000	010304020204250102	1413	7 D Aportaciones al sistema solidario de reparto	0.00	541.40
1135.00	8241	K00162000	010304020204250102	1414	7 D Aportaciones del sistema de capitalización individual	134.99	0.00
1136.00	8221	K00162000	010304020204250102	1414	7 D Aportaciones del sistema de capitalización individual	0.00	134.99
1137.00	5100	K00162000	010304020204250102	1414	7 D Aportaciones del sistema de capitalización individual	134.99	0.00
1138.00	8251	K00162000	010304020204250102	1414	7 D Aportaciones del sistema de capitalización individual	134.99	0.00
1139.00	8241	K00162000	010304020204250102	1414	7 D Aportaciones del sistema de capitalización individual	0.00	134.99
1140.00	8271	K00162000	010304020204250102	1414	7 D Aportaciones del sistema de capitalización individual	134.99	0.00
1141.00	8251	K00162000	010304020204250102	1414	7 D Aportaciones del sistema de capitalización individual	0.00	134.99
1142.00	8241	K00162000	010304020204250102	1415	7 D Aportaciones para financiar los gastos generales de administración del ISSE	63.84	0.00
1143.00	8221	K00162000	010304020204250102	1415	7 D Aportaciones para financiar los gastos generales de administración del ISSE	0.00	63.84
1144.00	5100	K00162000	010304020204250102	1415	7 D Aportaciones para financiar los gastos generales de administración del ISSE	63.84	0.00
1145.00	8251	K00162000	010304020204250102	1415	7 D Aportaciones para financiar los gastos generales de administración del ISSE	63.84	0.00
1146.00	8241	K00162000	010304020204250102	1415	7 D Aportaciones para financiar los gastos generales de administración del ISSE	0.00	63.84
1147.00	8271	K00162000	010304020204250102	1415	7 D Aportaciones para financiar los gastos generales de administración del ISSE	63.84	0.00
1148.00	8251	K00162000	010304020204250102	1415	7 D Aportaciones para financiar los gastos generales de administración del ISSE	0.00	63.84
1149.00	8241	K00162000	010304020204250102	1416	7 D Aportaciones para riesgo de trabajo	301.21	0.00
1150.00	8221	K00162000	010304020204250102	1416	7 D Aportaciones para riesgo de trabajo	0.00	301.21
1151.00	5100	K00162000	010304020204250102	1416	7 D Aportaciones para riesgo de trabajo	301.21	0.00
1152.00	8251	K00162000	010304020204250102	1416	7 D Aportaciones para riesgo de trabajo	301.21	0.00
1153.00	8241	K00162000	010304020204250102	1416	7 D Aportaciones para riesgo de trabajo	0.00	301.21
1154.00	8271	K00162000	010304020204250102	1416	7 D Aportaciones para riesgo de trabajo	301.21	0.00
1155.00	8251	K00162000	010304020204250102	1416	7 D Aportaciones para riesgo de trabajo	0.00	301.21
1156.00	8241	L00115000	010502020101250102	1412	7 D Aportaciones de servicio de salud	3,010.80	0.00
1157.00	8221	L00115000	010502020101250102	1412	7 D Aportaciones de servicio de salud	0.00	3,010.80
1158.00	5100	L00115000	010502020101250102	1412	7 D Aportaciones de servicio de salud	3,010.80	0.00
1159.00	8251	L00115000	010502020101250102	1412	7 D Aportaciones de servicio de salud	3,010.80	0.00
1160.00	8241	L00115000	010502020101250102	1412	7 D Aportaciones de servicio de salud	0.00	3,010.80
1161.00	8271	L00115000	010502020101250102	1412	7 D Aportaciones de servicio de salud	3,010.80	0.00
1162.00	8251	L00115000	010502020101250102	1412	7 D Aportaciones de servicio de salud	0.00	3,010.80
1163.00	8241	L00115000	010502020101250102	1413	7 D Aportaciones al sistema solidario de reparto	2,233.99	0.00
1164.00	8221	L00115000	010502020101250102	1413	7 D Aportaciones al sistema solidario de reparto	0.00	2,233.99
1165.00	5100	L00115000	010502020101250102	1413	7 D Aportaciones al sistema solidario de reparto	2,233.99	0.00
1166.00	8251	L00115000	010502020101250102	1413	7 D Aportaciones al sistema solidario de reparto	2,233.99	0.00



POLIZAS DE DIARIO

TEPETLAXCO 0090

FEBRERO DE 2020

Poliza	Cuenta	Subcuenta	Detalle	Debe	Haber
1167.00	8241	L00115000	010502020101250102 1413	7 D Aportaciones al sistema solidario de reparto	0.00 2,233.99
1168.00	8271	L00115000	010502020101250102 1413	7 D Aportaciones al sistema solidario de reparto	2,233.99 0.00
1169.00	8251	L00115000	010502020101250102 1413	7 D Aportaciones al sistema solidario de reparto	0.00 2,233.99
1170.00	8241	L00115000	010502020101250102 1414	7 D Aportaciones del sistema de capitalización individual	556.99 0.00
1171.00	8221	L00115000	010502020101250102 1414	7 D Aportaciones del sistema de capitalización individual	0.00 556.99
1172.00	5100	L00115000	010502020101250102 1414	7 D Aportaciones del sistema de capitalización individual	556.99 0.00
1173.00	8251	L00115000	010502020101250102 1414	7 D Aportaciones del sistema de capitalización individual	556.99 0.00
1174.00	8241	L00115000	010502020101250102 1414	7 D Aportaciones del sistema de capitalización individual	0.00 556.99
1175.00	8271	L00115000	010502020101250102 1414	7 D Aportaciones del sistema de capitalización individual	556.99 0.00
1176.00	8251	L00115000	010502020101250102 1414	7 D Aportaciones del sistema de capitalización individual	0.00 556.99
1177.00	8241	L00115000	010502020101250102 1415	7 D Aportaciones para financiar los gastos generales de administración del ISSE	263.43 0.00
1178.00	8221	L00115000	010502020101250102 1415	7 D Aportaciones para financiar los gastos generales de administración del ISSE	0.00 263.43
1179.00	5100	L00115000	010502020101250102 1415	7 D Aportaciones para financiar los gastos generales de administración del ISSE	263.43 0.00
1180.00	8251	L00115000	010502020101250102 1415	7 D Aportaciones para financiar los gastos generales de administración del ISSE	263.43 0.00
1181.00	8241	L00115000	010502020101250102 1415	7 D Aportaciones para financiar los gastos generales de administración del ISSE	0.00 263.43
1182.00	8271	L00115000	010502020101250102 1415	7 D Aportaciones para financiar los gastos generales de administración del ISSE	263.43 0.00
1183.00	8251	L00115000	010502020101250102 1415	7 D Aportaciones para financiar los gastos generales de administración del ISSE	0.00 263.43
1184.00	8241	L00115000	010502020101250102 1416	7 D Aportaciones para riesgo de trabajo	1,242.86 0.00
1185.00	8221	L00115000	010502020101250102 1416	7 D Aportaciones para riesgo de trabajo	0.00 1,242.86
1186.00	5100	L00115000	010502020101250102 1416	7 D Aportaciones para riesgo de trabajo	1,242.86 0.00
1187.00	8251	L00115000	010502020101250102 1416	7 D Aportaciones para riesgo de trabajo	1,242.86 0.00
1188.00	8241	L00115000	010502020101250102 1416	7 D Aportaciones para riesgo de trabajo	0.00 1,242.86
1189.00	8271	L00115000	010502020101250102 1416	7 D Aportaciones para riesgo de trabajo	1,242.86 0.00
1190.00	8251	L00115000	010502020101250102 1416	7 D Aportaciones para riesgo de trabajo	0.00 1,242.86
1191.00	8241	L00118000	010801020201250102 1412	7 D Aportaciones de servicio de salud	3,651.11 0.00
1192.00	8221	L00118000	010801020201250102 1412	7 D Aportaciones de servicio de salud	0.00 3,651.11
1193.00	5100	L00118000	010801020201250102 1412	7 D Aportaciones de servicio de salud	3,651.11 0.00
1194.00	8251	L00118000	010801020201250102 1412	7 D Aportaciones de servicio de salud	3,651.11 0.00
1195.00	8241	L00118000	010801020201250102 1412	7 D Aportaciones de servicio de salud	0.00 3,651.11
1196.00	8271	L00118000	010801020201250102 1412	7 D Aportaciones de servicio de salud	3,651.11 0.00
1197.00	8251	L00118000	010801020201250102 1412	7 D Aportaciones de servicio de salud	0.00 3,651.11
1198.00	8241	L00118000	010801020201250102 1413	7 D Aportaciones al sistema solidario de reparto	2,709.11 0.00
1199.00	8221	L00118000	010801020201250102 1413	7 D Aportaciones al sistema solidario de reparto	0.00 2,709.11
1200.00	5100	L00118000	010801020201250102 1413	7 D Aportaciones al sistema solidario de reparto	2,709.11 0.00
1201.00	8251	L00118000	010801020201250102 1413	7 D Aportaciones al sistema solidario de reparto	2,709.11 0.00
1202.00	8241	L00118000	010801020201250102 1413	7 D Aportaciones al sistema solidario de reparto	0.00 2,709.11
1203.00	8271	L00118000	010801020201250102 1413	7 D Aportaciones al sistema solidario de reparto	2,709.11 0.00
1204.00	8251	L00118000	010801020201250102 1413	7 D Aportaciones al sistema solidario de reparto	0.00 2,709.11
1205.00	8241	L00118000	010801020201250102 1414	7 D Aportaciones del sistema de capitalización individual	675.45 0.00



POLIZAS DE DIARIO

TEPETLAOXTOC 0090

FEBRERO DE 2020

1206.00	8221	L00118000	010801020201250102	1414	7 D Aportaciones del sistema de capitalización individual	0.00	675.45
1207.00	5100	L00118000	010801020201250102	1414	7 D Aportaciones del sistema de capitalización individual	675.45	0.00
1208.00	8251	L00118000	010801020201250102	1414	7 D Aportaciones del sistema de capitalización individual	675.45	0.00
1209.00	8241	L00118000	010801020201250102	1414	7 D Aportaciones del sistema de capitalización individual	0.00	675.45
1210.00	8271	L00118000	010801020201250102	1414	7 D Aportaciones del sistema de capitalización individual	675.45	0.00
1211.00	8251	L00118000	010801020201250102	1414	7 D Aportaciones del sistema de capitalización individual	0.00	675.45
1212.00	8241	L00118000	010801020201250102	1415	7 D Aportaciones para financiar los gastos generales de administración del ISSE	319.48	0.00
1213.00	8221	L00118000	010801020201250102	1415	7 D Aportaciones para financiar los gastos generales de administración del ISSE	0.00	319.48
1214.00	5100	L00118000	010801020201250102	1415	7 D Aportaciones para financiar los gastos generales de administración del ISSE	319.48	0.00
1215.00	8251	L00118000	010801020201250102	1415	7 D Aportaciones para financiar los gastos generales de administración del ISSE	319.48	0.00
1216.00	8241	L00118000	010801020201250102	1415	7 D Aportaciones para financiar los gastos generales de administración del ISSE	0.00	319.48
1217.00	8271	L00118000	010801020201250102	1415	7 D Aportaciones para financiar los gastos generales de administración del ISSE	319.48	0.00
1218.00	8251	L00118000	010801020201250102	1415	7 D Aportaciones para financiar los gastos generales de administración del ISSE	0.00	319.48
1219.00	8241	L00118000	010801020201250102	1416	7 D Aportaciones para riesgo de trabajo	1,507.16	0.00
1220.00	8221	L00118000	010801020201250102	1416	7 D Aportaciones para riesgo de trabajo	0.00	1,507.16
1221.00	5100	L00118000	010801020201250102	1416	7 D Aportaciones para riesgo de trabajo	1,507.16	0.00
1222.00	8251	L00118000	010801020201250102	1416	7 D Aportaciones para riesgo de trabajo	1,507.16	0.00
1223.00	8241	L00118000	010801020201250102	1416	7 D Aportaciones para riesgo de trabajo	0.00	1,507.16
1224.00	8271	L00118000	010801020201250102	1416	7 D Aportaciones para riesgo de trabajo	1,507.16	0.00
1225.00	8251	L00118000	010801020201250102	1416	7 D Aportaciones para riesgo de trabajo	0.00	1,507.16
1226.00	8241	L00119000	010502020401250102	1412	7 D Aportaciones de servicio de salud	7,896.88	0.00
1227.00	8221	L00119000	010502020401250102	1412	7 D Aportaciones de servicio de salud	0.00	7,896.88
1228.00	5100	L00119000	010502020401250102	1412	7 D Aportaciones de servicio de salud	7,896.88	0.00
1229.00	8251	L00119000	010502020401250102	1412	7 D Aportaciones de servicio de salud	7,896.88	0.00
1230.00	8241	L00119000	010502020401250102	1412	7 D Aportaciones de servicio de salud	0.00	7,896.88
1231.00	8271	L00119000	010502020401250102	1412	7 D Aportaciones de servicio de salud	7,896.88	0.00
1232.00	8251	L00119000	010502020401250102	1412	7 D Aportaciones de servicio de salud	0.00	7,896.88
1233.00	8241	L00119000	010502020401250102	1413	7 D Aportaciones al sistema solidario de reparto	5,859.47	0.00
1234.00	8221	L00119000	010502020401250102	1413	7 D Aportaciones al sistema solidario de reparto	0.00	5,859.47
1235.00	5100	L00119000	010502020401250102	1413	7 D Aportaciones al sistema solidario de reparto	5,859.47	0.00
1236.00	8251	L00119000	010502020401250102	1413	7 D Aportaciones al sistema solidario de reparto	5,859.47	0.00
1237.00	8241	L00119000	010502020401250102	1413	7 D Aportaciones al sistema solidario de reparto	0.00	5,859.47
1238.00	8271	L00119000	010502020401250102	1413	7 D Aportaciones al sistema solidario de reparto	5,859.47	0.00
1239.00	8251	L00119000	010502020401250102	1413	7 D Aportaciones al sistema solidario de reparto	0.00	5,859.47
1240.00	8241	L00119000	010502020401250102	1414	7 D Aportaciones del sistema de capitalización individual	1,233.26	0.00
1241.00	8221	L00119000	010502020401250102	1414	7 D Aportaciones del sistema de capitalización individual	0.00	1,233.26
1242.00	5100	L00119000	010502020401250102	1414	7 D Aportaciones del sistema de capitalización individual	1,233.26	0.00
1243.00	8251	L00119000	010502020401250102	1414	7 D Aportaciones del sistema de capitalización individual	1,233.26	0.00
1244.00	8241	L00119000	010502020401250102	1414	7 D Aportaciones del sistema de capitalización individual	0.00	1,233.26



POLIZAS DE DIARIO

TEPETLAOXTOC 0090

FEBRERO DE 2020

1245.00	8271	L00119000	010502020401250102	1414	7 D Aportaciones del sistema de capitalización individual	1,233.26	0.00
1246.00	8251	L00119000	010502020401250102	1414	7 D Aportaciones del sistema de capitalización individual	0.00	1,233.26
1247.00	8241	L00119000	010502020401250102	1415	7 D Aportaciones para financiar los gastos generales de administración del ISSE	690.99	0.00
1248.00	8221	L00119000	010502020401250102	1415	7 D Aportaciones para financiar los gastos generales de administración del ISSE	0.00	690.99
1249.00	5100	L00119000	010502020401250102	1415	7 D Aportaciones para financiar los gastos generales de administración del ISSE	690.99	0.00
1250.00	8251	L00119000	010502020401250102	1415	7 D Aportaciones para financiar los gastos generales de administración del ISSE	690.99	0.00
1251.00	8241	L00119000	010502020401250102	1415	7 D Aportaciones para financiar los gastos generales de administración del ISSE	0.00	690.99
1252.00	8271	L00119000	010502020401250102	1415	7 D Aportaciones para financiar los gastos generales de administración del ISSE	690.99	0.00
1253.00	8251	L00119000	010502020401250102	1415	7 D Aportaciones para financiar los gastos generales de administración del ISSE	0.00	690.99
1254.00	8241	L00119000	010502020401250102	1416	7 D Aportaciones para riesgo de trabajo	3,259.82	0.00
1255.00	8221	L00119000	010502020401250102	1416	7 D Aportaciones para riesgo de trabajo	0.00	3,259.82
1256.00	5100	L00119000	010502020401250102	1416	7 D Aportaciones para riesgo de trabajo	3,259.82	0.00
1257.00	8251	L00119000	010502020401250102	1416	7 D Aportaciones para riesgo de trabajo	3,259.82	0.00
1258.00	8241	L00119000	010502020401250102	1416	7 D Aportaciones para riesgo de trabajo	0.00	3,259.82
1259.00	8271	L00119000	010502020401250102	1416	7 D Aportaciones para riesgo de trabajo	3,259.82	0.00
1260.00	8251	L00119000	010502020401250102	1416	7 D Aportaciones para riesgo de trabajo	0.00	3,259.82
1261.00	8241	L00121000	010502060201250102	1412	7 D Aportaciones de servicio de salud	1,890.07	0.00
1262.00	8221	L00121000	010502060201250102	1412	7 D Aportaciones de servicio de salud	0.00	1,890.07
1263.00	5100	L00121000	010502060201250102	1412	7 D Aportaciones de servicio de salud	1,890.07	0.00
1264.00	8251	L00121000	010502060201250102	1412	7 D Aportaciones de servicio de salud	1,890.07	0.00
1265.00	8241	L00121000	010502060201250102	1412	7 D Aportaciones de servicio de salud	0.00	1,890.07
1266.00	8271	L00121000	010502060201250102	1412	7 D Aportaciones de servicio de salud	1,890.07	0.00
1267.00	8251	L00121000	010502060201250102	1412	7 D Aportaciones de servicio de salud	0.00	1,890.07
1268.00	8241	L00121000	010502080201250102	1413	7 D Aportaciones al sistema solidario de reparto	1,402.43	0.00
1269.00	8221	L00121000	010502060201250102	1413	7 D Aportaciones al sistema solidario de reparto	0.00	1,402.43
1270.00	5100	L00121000	010502060201250102	1413	7 D Aportaciones al sistema solidario de reparto	1,402.43	0.00
1271.00	8251	L00121000	010502060201250102	1413	7 D Aportaciones al sistema solidario de reparto	1,402.43	0.00
1272.00	8241	L00121000	010502060201250102	1413	7 D Aportaciones al sistema solidario de reparto	0.00	1,402.43
1273.00	8271	L00121000	010502060201250102	1413	7 D Aportaciones al sistema solidario de reparto	1,402.43	0.00
1274.00	8251	L00121000	010502060201250102	1413	7 D Aportaciones al sistema solidario de reparto	0.00	1,402.43
1275.00	8241	L00121000	010502060201250102	1414	7 D Aportaciones del sistema de capitalización individual	269.98	0.00
1276.00	8221	L00121000	010502060201250102	1414	7 D Aportaciones del sistema de capitalización individual	0.00	269.98
1277.00	5100	L00121000	010502060201250102	1414	7 D Aportaciones del sistema de capitalización individual	269.98	0.00
1278.00	8251	L00121000	010502060201250102	1414	7 D Aportaciones del sistema de capitalización individual	269.98	0.00
1279.00	8241	L00121000	010502060201250102	1414	7 D Aportaciones del sistema de capitalización individual	0.00	269.98
1280.00	8271	L00121000	010502060201250102	1414	7 D Aportaciones del sistema de capitalización individual	269.98	0.00
1281.00	8251	L00121000	010502080201250102	1414	7 D Aportaciones del sistema de capitalización individual	0.00	269.98
1282.00	8241	L00121000	010502080201250102	1415	7 D Aportaciones para financiar los gastos generales de administración del ISSE	165.37	0.00
1283.00	8221	L00121000	010502060201250102	1415	7 D Aportaciones para financiar los gastos generales de administración del ISSE	0.00	165.37



POLIZAS DE DIARIO

TEPETLAOXTOC 0090

FEBRERO DE 2020

TEPETLAOXTOC 0090					FEBRERO DE 2020		
1284.00	5100	L00121000	010502080201250102	1415	7 D Aportaciones para financiar los gastos generales de administración del ISSE	165.37	0.00
1285.00	8251	L00121000	010502060201250102	1415	7 D Aportaciones para financiar los gastos generales de administración del ISSE	165.37	0.00
1286.00	8241	L00121000	010502060201250102	1415	7 D Aportaciones para financiar los gastos generales de administración del ISSE	0.00	165.37
1287.00	8271	L00121000	010502060201250102	1415	7 D Aportaciones para financiar los gastos generales de administración del ISSE	165.37	0.00
1288.00	8251	L00121000	010502060201250102	1415	7 D Aportaciones para financiar los gastos generales de administración del ISSE	0.00	165.37
1289.00	8241	L00121000	010502060201250102	1416	7 D Aportaciones para riesgo de trabajo	780.25	0.00
1290.00	8221	L00121000	010502060201250102	1416	7 D Aportaciones para riesgo de trabajo	0.00	780.25
1291.00	5100	L00121000	010502060201250102	1416	7 D Aportaciones para riesgo de trabajo	780.25	0.00
1292.00	8251	L00121000	010502080201250102	1416	7 D Aportaciones para riesgo de trabajo	780.25	0.00
1293.00	8241	L00121000	010502060201250102	1416	7 D Aportaciones para riesgo de trabajo	0.00	780.25
1294.00	8271	L00121000	010502080201250102	1416	7 D Aportaciones para riesgo de trabajo	780.25	0.00
1295.00	8251	L00121000	010502060201250102	1416	7 D Aportaciones para riesgo de trabajo	0.00	780.25
1296.00	8241	M00155000	010305010105250102	1412	7 D Aportaciones de servicio de salud	2,807.02	0.00
1297.00	8221	M00155000	010305010105250102	1412	7 D Aportaciones de servicio de salud	0.00	2,807.02
1298.00	5100	M00155000	010305010105250102	1412	7 D Aportaciones de servicio de salud	2,807.02	0.00
1299.00	8251	M00155000	010305010105250102	1412	7 D Aportaciones de servicio de salud	2,807.02	0.00
1300.00	8241	M00155000	010305010105250102	1412	7 D Aportaciones de servicio de salud	0.00	2,807.02
1301.00	8271	M00155000	010305010105250102	1412	7 D Aportaciones de servicio de salud	2,807.02	0.00
1302.00	8251	M00155000	010305010105250102	1412	7 D Aportaciones de servicio de salud	0.00	2,807.02
1303.00	8241	M00155000	010305010105250102	1413	7 D Aportaciones al sistema solidario de reparto	2,082.80	0.00
1304.00	8221	M00155000	010305010105250102	1413	7 D Aportaciones al sistema solidario de reparto	0.00	2,082.80
1305.00	5100	M00155000	010305010105250102	1413	7 D Aportaciones al sistema solidario de reparto	2,082.80	0.00
1306.00	8251	M00155000	010305010105250102	1413	7 D Aportaciones al sistema solidario de reparto	2,082.80	0.00
1307.00	8241	M00155000	010305010105250102	1413	7 D Aportaciones al sistema solidario de reparto	0.00	2,082.80
1308.00	8271	M00155000	010305010105250102	1413	7 D Aportaciones al sistema solidario de reparto	2,082.80	0.00
1309.00	8251	M00155000	010305010105250102	1413	7 D Aportaciones al sistema solidario de reparto	0.00	2,082.80
1310.00	8241	M00155000	010305010105250102	1414	7 D Aportaciones del sistema de capitalización individual	519.31	0.00
1311.00	8221	M00155000	010305010105250102	1414	7 D Aportaciones del sistema de capitalización individual	0.00	519.31
1312.00	5100	M00155000	010305010105250102	1414	7 D Aportaciones del sistema de capitalización individual	519.31	0.00
1313.00	8251	M00155000	010305010105250102	1414	7 D Aportaciones del sistema de capitalización individual	519.31	0.00
1314.00	8241	M00155000	010305010105250102	1414	7 D Aportaciones del sistema de capitalización individual	0.00	519.31
1315.00	8271	M00155000	010305010105250102	1414	7 D Aportaciones del sistema de capitalización individual	519.31	0.00
1316.00	8251	M00155000	010305010105250102	1414	7 D Aportaciones del sistema de capitalización individual	0.00	519.31
1317.00	8241	M00155000	010305010105250102	1415	7 D Aportaciones para financiar los gastos generales de administración del ISSE	245.61	0.00
1318.00	8221	M00155000	010305010105250102	1415	7 D Aportaciones para financiar los gastos generales de administración del ISSE	0.00	245.61
1319.00	5100	M00155000	010305010105250102	1415	7 D Aportaciones para financiar los gastos generales de administración del ISSE	245.61	0.00
1320.00	8251	M00155000	010305010105250102	1415	7 D Aportaciones para financiar los gastos generales de administración del ISSE	245.61	0.00
1321.00	8241	M00155000	010305010105250102	1415	7 D Aportaciones para financiar los gastos generales de administración del ISSE	0.00	245.61
1322.00	8271	M00155000	010305010105250102	1415	7 D Aportaciones para financiar los gastos generales de administración del ISSE	245.61	0.00



POLIZAS DE DIARIO

TEPETLAOXTOC 0090

FEBRERO DE 2020

1323.00	8251	M00155000	010305010105250102	1415	7 D Aportaciones para financiar los gastos generales de administración del ISSE	0.00	245.61
1324.00	8241	M00155000	010305010105250102	1416	7 D Aportaciones para riesgo de trabajo	1,158.73	0.00
1325.00	8221	M00155000	010305010105250102	1416	7 D Aportaciones para riesgo de trabajo	0.00	1,158.73
1326.00	5100	M00155000	010305010105250102	1416	7 D Aportaciones para riesgo de trabajo	1,158.73	0.00
1327.00	8251	M00155000	010305010105250102	1416	7 D Aportaciones para riesgo de trabajo	1,158.73	0.00
1328.00	8241	M00155000	010305010105250102	1416	7 D Aportaciones para riesgo de trabajo	0.00	1,158.73
1329.00	8271	M00155000	010305010105250102	1416	7 D Aportaciones para riesgo de trabajo	1,158.73	0.00
1330.00	8251	M00155000	010305010105250102	1416	7 D Aportaciones para riesgo de trabajo	0.00	1,158.73
1331.00	8241	N00140000	030102010301250102	1412	7 D Aportaciones de servicio de salud	1,535.51	0.00
1332.00	8221	N00140000	030102010301250102	1412	7 D Aportaciones de servicio de salud	0.00	1,535.51
1333.00	5100	N00140000	030102010301250102	1412	7 D Aportaciones de servicio de salud	1,535.51	0.00
1334.00	8251	N00140000	030102010301250102	1412	7 D Aportaciones de servicio de salud	1,535.51	0.00
1335.00	8241	N00140000	030102010301250102	1412	7 D Aportaciones de servicio de salud	0.00	1,535.51
1336.00	8271	N00140000	030102010301250102	1412	7 D Aportaciones de servicio de salud	1,535.51	0.00
1337.00	8251	N00140000	030102010301250102	1412	7 D Aportaciones de servicio de salud	0.00	1,535.51
1338.00	8241	N00140000	030102010301250102	1413	7 D Aportaciones al sistema solidario de reparto	1,139.35	0.00
1339.00	8221	N00140000	030102010301250102	1413	7 D Aportaciones al sistema solidario de reparto	0.00	1,139.35
1340.00	5100	N00140000	030102010301250102	1413	7 D Aportaciones al sistema solidario de reparto	1,139.35	0.00
1341.00	8251	N00140000	030102010301250102	1413	7 D Aportaciones al sistema solidario de reparto	1,139.35	0.00
1342.00	8241	N00140000	030102010301250102	1413	7 D Aportaciones al sistema solidario de reparto	0.00	1,139.35
1343.00	8271	N00140000	030102010301250102	1413	7 D Aportaciones al sistema solidario de reparto	1,139.35	0.00
1344.00	8251	N00140000	030102010301250102	1413	7 D Aportaciones al sistema solidario de reparto	0.00	1,139.35
1345.00	8241	N00140000	030102010301250102	1414	7 D Aportaciones del sistema de capitalización individual	284.07	0.00
1346.00	8221	N00140000	030102010301250102	1414	7 D Aportaciones del sistema de capitalización individual	0.00	284.07
1347.00	5100	N00140000	030102010301250102	1414	7 D Aportaciones del sistema de capitalización individual	284.07	0.00
1348.00	8251	N00140000	030102010301250102	1414	7 D Aportaciones del sistema de capitalización individual	284.07	0.00
1349.00	8241	N00140000	030102010301250102	1414	7 D Aportaciones del sistema de capitalización individual	0.00	284.07
1350.00	8271	N00140000	030102010301250102	1414	7 D Aportaciones del sistema de capitalización individual	284.07	0.00
1351.00	8251	N00140000	030102010301250102	1414	7 D Aportaciones del sistema de capitalización individual	0.00	284.07
1352.00	8241	N00140000	030102010301250102	1415	7 D Aportaciones para financiar los gastos generales de administración del ISSE	134.36	0.00
1353.00	8221	N00140000	030102010301250102	1415	7 D Aportaciones para financiar los gastos generales de administración del ISSE	0.00	134.36
1354.00	5100	N00140000	030102010301250102	1415	7 D Aportaciones para financiar los gastos generales de administración del ISSE	134.36	0.00
1355.00	8251	N00140000	030102010301250102	1415	7 D Aportaciones para financiar los gastos generales de administración del ISSE	134.36	0.00
1356.00	8241	N00140000	030102010301250102	1415	7 D Aportaciones para financiar los gastos generales de administración del ISSE	0.00	134.36
1357.00	8271	N00140000	030102010301250102	1415	7 D Aportaciones para financiar los gastos generales de administración del ISSE	134.36	0.00
1358.00	8251	N00140000	030102010301250102	1415	7 D Aportaciones para financiar los gastos generales de administración del ISSE	0.00	134.36
1359.00	8241	N00140000	030102010301250102	1416	7 D Aportaciones para riesgo de trabajo	633.87	0.00
1360.00	8221	N00140000	030102010301250102	1416	7 D Aportaciones para riesgo de trabajo	0.00	633.87
1361.00	5100	N00140000	030102010301250102	1416	7 D Aportaciones para riesgo de trabajo	633.87	0.00



POLIZAS DE DIARIO

TEPETLAOXTOC 0090

FEBRERO DE 2020

Importe	Código	Clave	Descripción	Cuenta	Detalle	Importe	Saldo
1362.00	8251	N00140000	030102010301250102	1416	7 D Aportaciones para riesgo de trabajo	633.87	0.00
1363.00	8241	N00140000	030102010301250102	1416	7 D Aportaciones para riesgo de trabajo	0.00	633.87
1364.00	8271	N00140000	030102010301250102	1416	7 D Aportaciones para riesgo de trabajo	633.87	0.00
1365.00	8251	N00140000	030102010301250102	1416	7 D Aportaciones para riesgo de trabajo	0.00	633.87
1366.00	8241	N01130000	030201020201250102	1412	7 D Aportaciones de servicio de salud	1,418.86	0.00
1367.00	8221	N01130000	030201020201250102	1412	7 D Aportaciones de servicio de salud	0.00	1,418.86
1368.00	5100	N01130000	030201020201250102	1412	7 D Aportaciones de servicio de salud	1,418.86	0.00
1369.00	8251	N01130000	030201020201250102	1412	7 D Aportaciones de servicio de salud	1,418.86	0.00
1370.00	8241	N01130000	030201020201250102	1412	7 D Aportaciones de servicio de salud	0.00	1,418.86
1371.00	8271	N01130000	030201020201250102	1412	7 D Aportaciones de servicio de salud	1,418.86	0.00
1372.00	8251	N01130000	030201020201250102	1412	7 D Aportaciones de servicio de salud	0.00	1,418.86
1373.00	8241	N01130000	030201020201250102	1413	7 D Aportaciones al sistema solidario de reparto	1,052.78	0.00
1374.00	8221	N01130000	030201020201250102	1413	7 D Aportaciones al sistema solidario de reparto	0.00	1,052.78
1375.00	5100	N01130000	030201020201250102	1413	7 D Aportaciones al sistema solidario de reparto	1,052.78	0.00
1376.00	8251	N01130000	030201020201250102	1413	7 D Aportaciones al sistema solidario de reparto	1,052.78	0.00
1377.00	8241	N01130000	030201020201250102	1413	7 D Aportaciones al sistema solidario de reparto	0.00	1,052.78
1378.00	8271	N01130000	030201020201250102	1413	7 D Aportaciones al sistema solidario de reparto	1,052.78	0.00
1379.00	8251	N01130000	030201020201250102	1413	7 D Aportaciones al sistema solidario de reparto	0.00	1,052.78
1380.00	8241	N01130000	030201020201250102	1414	7 D Aportaciones del sistema de capitalización individual	262.49	0.00
1381.00	8221	N01130000	030201020201250102	1414	7 D Aportaciones del sistema de capitalización individual	0.00	262.49
1382.00	5100	N01130000	030201020201250102	1414	7 D Aportaciones del sistema de capitalización individual	262.49	0.00
1383.00	8251	N01130000	030201020201250102	1414	7 D Aportaciones del sistema de capitalización individual	262.49	0.00
1384.00	8241	N01130000	030201020201250102	1414	7 D Aportaciones del sistema de capitalización individual	0.00	262.49
1385.00	8271	N01130000	030201020201250102	1414	7 D Aportaciones del sistema de capitalización individual	262.49	0.00
1386.00	8251	N01130000	030201020201250102	1414	7 D Aportaciones del sistema de capitalización individual	0.00	262.49
1387.00	8241	N01130000	030201020201250102	1415	7 D Aportaciones para financiar los gastos generales de administración del ISSE	124.15	0.00
1388.00	8221	N01130000	030201020201250102	1415	7 D Aportaciones para financiar los gastos generales de administración del ISSE	0.00	124.15
1389.00	5100	N01130000	030201020201250102	1415	7 D Aportaciones para financiar los gastos generales de administración del ISSE	124.15	0.00
1390.00	8251	N01130000	030201020201250102	1415	7 D Aportaciones para financiar los gastos generales de administración del ISSE	124.15	0.00
1391.00	8241	N01130000	030201020201250102	1415	7 D Aportaciones para financiar los gastos generales de administración del ISSE	0.00	124.15
1392.00	8271	N01130000	030201020201250102	1415	7 D Aportaciones para financiar los gastos generales de administración del ISSE	124.15	0.00
1393.00	8251	N01130000	030201020201250102	1415	7 D Aportaciones para financiar los gastos generales de administración del ISSE	0.00	124.15
1394.00	8241	N01130000	030201020201250102	1416	7 D Aportaciones para riesgo de trabajo	585.69	0.00
1395.00	8221	N01130000	030201020201250102	1416	7 D Aportaciones para riesgo de trabajo	0.00	585.69
1396.00	5100	N01130000	030201020201250102	1416	7 D Aportaciones para riesgo de trabajo	585.69	0.00
1397.00	8251	N01130000	030201020201250102	1416	7 D Aportaciones para riesgo de trabajo	585.69	0.00
1398.00	8241	N01130000	030201020201250102	1416	7 D Aportaciones para riesgo de trabajo	0.00	585.69
1399.00	8271	N01130000	030201020201250102	1416	7 D Aportaciones para riesgo de trabajo	585.69	0.00
1400.00	8251	N01130000	030201020201250102	1416	7 D Aportaciones para riesgo de trabajo	0.00	585.69



POLIZAS DE DIARIO

TEPETLAOXTOC 0090

FEBRERO DE 2020

1401.00	8241	Q00104000	010701010101250102	1412	7 D Aportaciones de servicio de salud	24,175.40	0.00
1402.00	8221	Q00104000	010701010101250102	1412	7 D Aportaciones de servicio de salud	0.00	24,175.40
1403.00	5 00	Q00104000	010701010101250102	1412	7 D Aportaciones de servicio de salud	24,175.40	0.00
1404.00	8251	Q00104000	010701010101250102	1412	7 D Aportaciones de servicio de salud	24,175.40	0.00
1405.00	8241	Q00104000	010701010101250102	1412	7 D Aportaciones de servicio de salud	0.00	24,175.40
1406.00	8271	Q00104000	010701010101250102	1412	7 D Aportaciones de servicio de salud	24,175.40	0.00
1407.00	8251	Q00104000	010701010101250102	1412	7 D Aportaciones de servicio de salud	0.00	24,175.40
1408.00	8241	Q00104000	010701010101250102	1413	7 D Aportaciones al sistema solidario de reparto	17,938.17	0.00
1409.00	8221	Q00104000	010701010101250102	1413	7 D Aportaciones al sistema solidario de reparto	0.00	17,938.17
1410.00	5 00	Q00104000	010701010101250102	1413	7 D Aportaciones al sistema solidario de reparto	17,938.17	0.00
1411.00	8251	Q00104000	010701010101250102	1413	7 D Aportaciones al sistema solidario de reparto	17,938.17	0.00
1412.00	8241	Q00104000	010701010101250102	1413	7 D Aportaciones al sistema solidario de reparto	0.00	17,938.17
1413.00	8271	Q00104000	010701010101250102	1413	7 D Aportaciones al sistema solidario de reparto	17,938.17	0.00
1414.00	8251	Q00104000	010701010101250102	1413	7 D Aportaciones al sistema solidario de reparto	0.00	17,938.17
1415.00	8241	Q00104000	010701010101250102	1414	7 D Aportaciones del sistema de capitalización individual	4,162.62	0.00
1416.00	8221	Q00104000	010701010101250102	1414	7 D Aportaciones del sistema de capitalización individual	0.00	4,162.62
1417.00	5 00	Q00104000	010701010101250102	1414	7 D Aportaciones del sistema de capitalización individual	4,162.62	0.00
1418.00	8251	Q00104000	010701010101250102	1414	7 D Aportaciones del sistema de capitalización individual	4,162.62	0.00
1419.00	8241	Q00104000	010701010101250102	1414	7 D Aportaciones del sistema de capitalización individual	0.00	4,162.62
1420.00	8271	Q00104000	010701010101250102	1414	7 D Aportaciones del sistema de capitalización individual	4,162.62	0.00
1421.00	8251	Q00104000	010701010101250102	1414	7 D Aportaciones del sistema de capitalización individual	0.00	4,162.62
1422.00	8241	Q00104000	010701010101250102	1415	7 D Aportaciones para financiar los gastos generales de administración del ISSE	2,115.44	0.00
1423.00	8221	Q00104000	010701010101250102	1415	7 D Aportaciones para financiar los gastos generales de administración del ISSE	0.00	2,115.44
1424.00	5 00	Q00104000	010701010101250102	1415	7 D Aportaciones para financiar los gastos generales de administración del ISSE	2,115.44	0.00
1425.00	8251	Q00104000	010701010101250102	1415	7 D Aportaciones para financiar los gastos generales de administración del ISSE	2,115.44	0.00
1426.00	8241	Q00104000	010701010101250102	1415	7 D Aportaciones para financiar los gastos generales de administración del ISSE	0.00	2,115.44
1427.00	8271	Q00104000	010701010101250102	1415	7 D Aportaciones para financiar los gastos generales de administración del ISSE	2,115.44	0.00
1428.00	8251	Q00104000	010701010101250102	1415	7 D Aportaciones para financiar los gastos generales de administración del ISSE	0.00	2,115.44
1429.00	8241	Q00104000	010701010101250102	1416	7 D Aportaciones para riesgo de trabajo	9,979.43	0.00
1430.00	8221	Q00104000	010701010101250102	1416	7 D Aportaciones para riesgo de trabajo	0.00	9,979.43
1431.00	5 00	Q00104000	010701010101250102	1416	7 D Aportaciones para riesgo de trabajo	9,979.43	0.00
1432.00	8251	Q00104000	010701010101250102	1416	7 D Aportaciones para riesgo de trabajo	9,979.43	0.00
1433.00	8241	Q00104000	010701010101250102	1416	7 D Aportaciones para riesgo de trabajo	0.00	9,979.43
1434.00	8271	Q00104000	010701010101250102	1416	7 D Aportaciones para riesgo de trabajo	9,979.43	0.00
1435.00	8251	Q00104000	010701010101250102	1416	7 D Aportaciones para riesgo de trabajo	0.00	9,979.43
1436.00	8241	Q00105000	010702010303250102	1412	7 D Aportaciones de servicio de salud	11,350.73	0.00
1437.00	8221	Q00105000	010702010303250102	1412	7 D Aportaciones de servicio de salud	0.00	11,350.73
1438.00	5 00	Q00105000	010702010303250102	1412	7 D Aportaciones de servicio de salud	11,350.73	0.00
1439.00	8251	Q00105000	010702010303250102	1412	7 D Aportaciones de servicio de salud	11,350.73	0.00



POLIZAS DE DIARIO

TEPETLAOXTOC 0090

FEBRERO DE 2020

1440.00	8241	Q00105000	010702010303250102	1412	7 D Aportaciones de servicio de salud	0.00	11,350.73
1441.00	8271	Q00105000	010702010303250102	1412	7 D Aportaciones de servicio de salud	11,350.73	0.00
1442.00	8251	Q00105000	010702010303250102	1412	7 D Aportaciones de servicio de salud	0.00	11,350.73
1443.00	8241	Q00105000	010702010303250102	1413	7 D Aportaciones al sistema solidario de reparto	8,422.27	0.00
1444.00	8221	Q00105000	010702010303250102	1413	7 D Aportaciones al sistema solidario de reparto	0.00	8,422.27
1445.00	5100	Q00105000	010702010303250102	1413	7 D Aportaciones al sistema solidario de reparto	8,422.27	0.00
1446.00	8251	Q00105000	010702010303250102	1413	7 D Aportaciones al sistema solidario de reparto	8,422.27	0.00
1447.00	8241	Q00105000	010702010303250102	1413	7 D Aportaciones al sistema solidario de reparto	0.00	8,422.27
1448.00	8271	Q00105000	010702010303250102	1413	7 D Aportaciones al sistema solidario de reparto	8,422.27	0.00
1449.00	8251	Q00105000	010702010303250102	1413	7 D Aportaciones al sistema solidario de reparto	0.00	8,422.27
1450.00	8241	Q00105000	010702010303250102	1414	7 D Aportaciones del sistema de capitalización individual	2,012.97	0.00
1451.00	8221	Q00105000	010702010303250102	1414	7 D Aportaciones del sistema de capitalización individual	0.00	2,012.97
1452.00	5100	Q00105000	010702010303250102	1414	7 D Aportaciones del sistema de capitalización individual	2,012.97	0.00
1453.00	8251	Q00105000	010702010303250102	1414	7 D Aportaciones del sistema de capitalización individual	2,012.97	0.00
1454.00	8241	Q00105000	010702010303250102	1414	7 D Aportaciones del sistema de capitalización individual	0.00	2,012.97
1455.00	8271	Q00105000	010702010303250102	1414	7 D Aportaciones del sistema de capitalización individual	2,012.97	0.00
1456.00	8251	Q00105000	010702010303250102	1414	7 D Aportaciones del sistema de capitalización individual	0.00	2,012.97
1457.00	8241	Q00105000	010702010303250102	1415	7 D Aportaciones para financiar los gastos generales de administración del ISSE	993.16	0.00
1458.00	8221	Q00105000	010702010303250102	1415	7 D Aportaciones para financiar los gastos generales de administración del ISSE	0.00	993.16
1459.00	5100	Q00105000	010702010303250102	1415	7 D Aportaciones para financiar los gastos generales de administración del ISSE	993.16	0.00
1460.00	8251	Q00105000	010702010303250102	1415	7 D Aportaciones para financiar los gastos generales de administración del ISSE	993.16	0.00
1461.00	8241	Q00105000	010702010303250102	1415	7 D Aportaciones para financiar los gastos generales de administración del ISSE	0.00	993.16
1462.00	8271	Q00105000	010702010303250102	1415	7 D Aportaciones para financiar los gastos generales de administración del ISSE	993.16	0.00
1463.00	8251	Q00105000	010702010303250102	1415	7 D Aportaciones para financiar los gastos generales de administración del ISSE	0.00	993.16
1464.00	8241	Q00105000	010702010303250102	1416	7 D Aportaciones para riesgo de trabajo	4,685.63	0.00
1465.00	8221	Q00105000	010702010303250102	1416	7 D Aportaciones para riesgo de trabajo	0.00	4,685.63
1466.00	5100	Q00105000	010702010303250102	1416	7 D Aportaciones para riesgo de trabajo	4,685.63	0.00
1467.00	8251	Q00105000	010702010303250102	1416	7 D Aportaciones para riesgo de trabajo	4,685.63	0.00
1468.00	8241	Q00105000	010702010303250102	1416	7 D Aportaciones para riesgo de trabajo	0.00	4,685.63
1469.00	8271	Q00105000	010702010303250102	1416	7 D Aportaciones para riesgo de trabajo	4,685.63	0.00
1470.00	8251	Q00105000	010702010303250102	1416	7 D Aportaciones para riesgo de trabajo	0.00	4,685.63
1471.00	8241	Q00159000	010704010101250102	1412	7 D Aportaciones de servicio de salud	1,534.47	0.00
1472.00	8221	Q00159000	010704010101250102	1412	7 D Aportaciones de servicio de salud	0.00	1,534.47
1473.00	5100	Q00159000	010704010101250102	1412	7 D Aportaciones de servicio de salud	1,534.47	0.00
1474.00	8251	Q00159000	010704010101250102	1412	7 D Aportaciones de servicio de salud	1,534.47	0.00
1475.00	8241	Q00159000	010704010101250102	1412	7 D Aportaciones de servicio de salud	0.00	1,534.47
1476.00	8271	Q00159000	010704010101250102	1412	7 D Aportaciones de servicio de salud	1,534.47	0.00
1477.00	8251	Q00159000	010704010101250102	1412	7 D Aportaciones de servicio de salud	0.00	1,534.47
1478.00	8241	Q00159000	010704010101250102	1413	7 D Aportaciones al sistema solidario de reparto	1,138.58	0.00



POLIZAS DE DIARIO

TEPETLAOXTOC 0090

FEBRERO DE 2020

Importe	Cuenta	Subcuenta	Clave	Descripción	Importe	Saldo
1479.00	8221	Q00159000	010704010101250102	1413	7 D Aportaciones al sistema solidario de reparto	0.00 1,138.58
1480.00	5100	Q00159000	010704010101250102	1413	7 D Aportaciones al sistema solidario de reparto	1,138.58 0.00
1481.00	8251	Q00159000	010704010101250102	1413	7 D Aportaciones al sistema solidario de reparto	1,138.58 0.00
1482.00	8241	Q00159000	010704010101250102	1413	7 D Aportaciones al sistema solidario de reparto	0.00 1,138.58
1483.00	8271	Q00159000	010704010101250102	1413	7 D Aportaciones al sistema solidario de reparto	1,138.58 0.00
1484.00	8251	Q00159000	010704010101250102	1413	7 D Aportaciones al sistema solidario de reparto	0.00 1,138.58
1485.00	8241	Q00159000	010704010101250102	1414	7 D Aportaciones del sistema de capitalización individual	283.88 0.00
1486.00	8221	Q00159000	010704010101250102	1414	7 D Aportaciones del sistema de capitalización individual	0.00 283.88
1487.00	5100	Q00159000	010704010101250102	1414	7 D Aportaciones del sistema de capitalización individual	283.88 0.00
1488.00	8251	Q00159000	010704010101250102	1414	7 D Aportaciones del sistema de capitalización individual	283.88 0.00
1489.00	8241	Q00159000	010704010101250102	1414	7 D Aportaciones del sistema de capitalización individual	0.00 283.88
1490.00	8271	Q00159000	010704010101250102	1414	7 D Aportaciones del sistema de capitalización individual	283.88 0.00
1491.00	8251	Q00159000	010704010101250102	1414	7 D Aportaciones del sistema de capitalización individual	0.00 283.88
1492.00	8241	Q00159000	010704010101250102	1415	7 D Aportaciones para financiar los gastos generales de administración del ISSE	134.26 0.00
1493.00	8221	Q00159000	010704010101250102	1415	7 D Aportaciones para financiar los gastos generales de administración del ISSE	0.00 134.26
1494.00	5100	Q00159000	010704010101250102	1415	7 D Aportaciones para financiar los gastos generales de administración del ISSE	134.26 0.00
1495.00	8251	Q00159000	010704010101250102	1415	7 D Aportaciones para financiar los gastos generales de administración del ISSE	134.26 0.00
1496.00	8241	Q00159000	010704010101250102	1415	7 D Aportaciones para financiar los gastos generales de administración del ISSE	0.00 134.26
1497.00	8271	Q00159000	010704010101250102	1415	7 D Aportaciones para financiar los gastos generales de administración del ISSE	134.26 0.00
1498.00	8251	Q00159000	010704010101250102	1415	7 D Aportaciones para financiar los gastos generales de administración del ISSE	0.00 134.26
1499.00	8241	Q00159000	010704010101250102	1416	7 D Aportaciones para riesgo de trabajo	633.44 0.00
1500.00	8221	Q00159000	010704010101250102	1416	7 D Aportaciones para riesgo de trabajo	0.00 633.44
1501.00	5100	Q00159000	010704010101250102	1416	7 D Aportaciones para riesgo de trabajo	633.44 0.00
1502.00	8251	Q00159000	010704010101250102	1416	7 D Aportaciones para riesgo de trabajo	633.44 0.00
1503.00	8241	Q00159000	010704010101250102	1416	7 D Aportaciones para riesgo de trabajo	0.00 633.44
1504.00	8271	Q00159000	010704010101250102	1416	7 D Aportaciones para riesgo de trabajo	633.44 0.00
1505.00	8251	Q00159000	010704010101250102	1416	7 D Aportaciones para riesgo de trabajo	0.00 633.44
1506.00	8241	Q00150000	020402010101250102	1412	7 D Aportaciones de servicio de salud	6,853.39 0.00
1507.00	8221	Q00150000	020402010101250102	1412	7 D Aportaciones de servicio de salud	0.00 6,853.39
1508.00	5100	Q00150000	020402010101250102	1412	7 D Aportaciones de servicio de salud	6,853.39 0.00
1509.00	8251	Q00150000	020402010101250102	1412	7 D Aportaciones de servicio de salud	6,853.39 0.00
1510.00	8241	Q00150000	020402010101250102	1412	7 D Aportaciones de servicio de salud	0.00 6,853.39
1511.00	8271	Q00150000	020402010101250102	1412	7 D Aportaciones de servicio de salud	6,853.39 0.00
1512.00	8251	Q00150000	020402010101250102	1412	7 D Aportaciones de servicio de salud	0.00 6,853.39
1513.00	8241	Q00150000	020402010101250102	1413	7 D Aportaciones al sistema solidario de reparto	5,085.20 0.00
1514.00	8221	Q00150000	020402010101250102	1413	7 D Aportaciones al sistema solidario de reparto	0.00 5,085.20
1515.00	5100	Q00150000	020402010101250102	1413	7 D Aportaciones al sistema solidario de reparto	5,085.20 0.00
1516.00	8251	Q00150000	020402010101250102	1413	7 D Aportaciones al sistema solidario de reparto	5,085.20 0.00
1517.00	8241	Q00150000	020402010101250102	1413	7 D Aportaciones al sistema solidario de reparto	0.00 5,085.20



POLIZAS DE DIARIO

TEPETLAOXTOC 0090

FEBRERO DE 2020

1518.00	8271	000150000	020402010101250102	1413		7 D	Aportaciones al sistema solidario de reparto	5,085.20	0.00
1519.00	8251	000150000	020402010101250102	1413		7 D	Aportaciones al sistema solidario de reparto	0.00	5,085.20
1520.00	8241	000150000	020402010101250102	1414		7 D	Aportaciones del sistema de capitalización individual	1,170.39	0.00
1521.00	8221	000150000	020402010101250102	1414		7 D	Aportaciones del sistema de capitalización individual	0.00	1,170.39
1522.00	5100	000150000	020402010101250102	1414		7 D	Aportaciones del sistema de capitalización individual	1,170.39	0.00
1523.00	8251	000150000	020402010101250102	1414		7 D	Aportaciones del sistema de capitalización individual	1,170.39	0.00
1524.00	8241	000150000	020402010101250102	1414		7 D	Aportaciones del sistema de capitalización individual	0.00	1,170.39
1525.00	8271	000150000	020402010101250102	1414		7 D	Aportaciones del sistema de capitalización individual	1,170.39	0.00
1526.00	8251	000150000	020402010101250102	1414		7 D	Aportaciones del sistema de capitalización individual	0.00	1,170.39
1527.00	8241	000150000	020402010101250102	1415		7 D	Aportaciones para financiar los gastos generales de administración del ISSE	599.66	0.00
1528.00	8221	000150000	020402010101250102	1415		7 D	Aportaciones para financiar los gastos generales de administración del ISSE	0.00	599.66
1529.00	5100	000150000	020402010101250102	1415		7 D	Aportaciones para financiar los gastos generales de administración del ISSE	599.66	0.00
1530.00	8251	000150000	020402010101250102	1415		7 D	Aportaciones para financiar los gastos generales de administración del ISSE	599.66	0.00
1531.00	8241	000150000	020402010101250102	1415		7 D	Aportaciones para financiar los gastos generales de administración del ISSE	0.00	599.66
1532.00	8271	000150000	020402010101250102	1415		7 D	Aportaciones para financiar los gastos generales de administración del ISSE	599.66	0.00
1533.00	8251	000150000	020402010101250102	1415		7 D	Aportaciones para financiar los gastos generales de administración del ISSE	0.00	599.66
1534.00	8241	000150000	020402010101250102	1416		7 D	Aportaciones para riesgo de trabajo	2,829.06	0.00
1535.00	8221	000150000	020402010101250102	1416		7 D	Aportaciones para riesgo de trabajo	0.00	2,829.06
1536.00	5100	000150000	020402010101250102	1416		7 D	Aportaciones para riesgo de trabajo	2,829.06	0.00
1537.00	8251	000150000	020402010101250102	1416		7 D	Aportaciones para riesgo de trabajo	2,829.06	0.00
1538.00	8241	000150000	020402010101250102	1416		7 D	Aportaciones para riesgo de trabajo	0.00	2,829.06
1539.00	8271	000150000	020402010101250102	1416		7 D	Aportaciones para riesgo de trabajo	2,829.06	0.00
1540.00	8251	000150000	020402010101250102	1416		7 D	Aportaciones para riesgo de trabajo	0.00	2,829.06
1541.00	2117	000000001	000000000000000001	0002	0016	7 D	SISTEMA DE CAPITALIZACION 1.4% ADMON 2019-2021	21,455.45	0.00
1542.00	2117	000000001	000000000000000001	0002	0020	7 D	APORTACION VOLUNTARIA ADMON 2019-2021	761.34	0.00
1543.00	2117	000000001	000000000000000001	0002	0014	7 D	SERVICIO DE SALUD 4.625% ADMON 2019-2021	73,313.74	0.00
1544.00	2117	000000001	000000000000000001	0002	0015	7 D	SISTEMA SOLIDARIDAD 6.1% ADMON 2019-2021	96,694.82	0.00
1545.00	2117	000000001	000000000000000001	0002	0021	7 D	CREDITO AL CONSUMO ADMON 2019-2021	9,604.13	0.00
1546.00	2117	000000001	000000000000000001	0002	0018	7 D	PRESTAMO A MEDIANO PLAZO ADMON 2019-2021	2,238.22	0.00
1547.00	2117	000000001	000000000000000001	0002	0027	7 D	SEGURO DE VIDA	804.00	0.00
1548.00	1131	000000001	000000000000000001	0301		7 D	ISSEMYM	0.00	588,664.95



POLIZAS DE DIARIO

TEPETLAOXTOC 0090

FEBRERO DE 2020

PAGO DE ISSEMYM
PRIMER QUINCENA DE FEBRERO 2020

TOTAL POLIZA	1,740,044.70	1,740,044.70
--------------	--------------	--------------



TESORERÍA

ELABORÓ

REVISÓ

TESORERA MUNICIPAL

C. JOSE ALFREDO GONZALEZ GUTIERREZ

C. LEONARDO RIOS DURAN

C.P. ROSEMMORALES ROBLES

Folio de Comprobante	
PR - 82090	
Folio Fiscal	
8628EE09-8304-4134-B4BF-8C05AE39E5DA	

Tipo de Comprobante: INGRESOS

Datos del Receptor			
RFC:	MTE850101IW6	C.P.	56070
Nombre:	MUNICIPIO DE TEPETLAOXTOC		
Domicilio:	PALACIO MUNICIPAL, No. Ext. SN, No. Int. SN, CENTRO.		
Municipio:	Tepetlaoxtoc	Estado:	Estado de México

Lugar de expedición		Fecha y hora emisión	
50080 TOLUCA, MÉXICO		2020-02-28T18:37:23	
Régimen Fiscal		Fecha y hora certificación	
603	Personas Morales con Fines no Lucrativos	2020-02-28T18:38:21	

Datos de operación			
Referencia:	000043309304202028620241	Fecha de Pago	2020-02-28
Banco:	BANCOMER, S.A.	Autorización:	
Cuenta:		Participaciones Federales	
Cheque:		Uso del CFDI	
Moneda:	MXN	P01	
Importe:	\$ 1,175,080.17		

Clave Institución		Clave PRISMA	
33093		1000286	
Tipo de Relación		CFDI Relacionado	
No. Certificado Digital		No. Serie Certificado SAT	
00001000000405049634		00001000000404512308	

DETALLE DE PAGO

Periodo	Clave de Producto / Servicio	Número de Identificación	Cant.	Clave de Unidad	Descripción	Valor Unitario	Importe	Base	Impuesto	Tipo Factor	Tipo Tasa	Importe
202003	93151500	1124350100006095	1	E49	APORTACION SCI OBLIGATORIO	\$ 28,351.89	\$ 28,351.89	\$ 28,351.89	002	Exento		
202003	93151500	1124100100006095	1	E49	APORTACION POR SERVICIOS DE SALUD	\$ 158,516.59	\$ 158,516.59	\$ 158,516.59	002	Exento		
202003	93151500	1124050100006095	1	E49	APORTACION POR FONDO SOLIDARIO DE REPARTO	\$ 117,619.05	\$ 117,619.05	\$ 117,619.05	002	Exento		
202003	93151500	1124150100006095	1	E49	APORTACION POR GASTOS DE ADMINISTRACION	\$ 13,870.19	\$ 13,870.19	\$ 13,870.19	002	Exento		
202003	93151500	1124200100006095	1	E49	APORTACION POR PRIMA BASICA	\$ 15,851.78	\$ 15,851.78	\$ 15,851.78	002	Exento		
202003	93151500	1124200300006095	1	E49	APORTACION POR PRIMA DE SINIESTRALIDAD	\$ 47,935.18	\$ 47,935.18	\$ 47,935.18	002	Exento		
202003	93151500	1124200400006095	1	E49	APORTACION POR PRIMA DE RIESGO NO CONTROLADO	\$ 1,648.57	\$ 1,648.57	\$ 1,648.57	002	Exento		
202003	93151500	1124250100006095	1	E49	CUOTA SCI OBLIGATORIO	\$ 21,455.45	\$ 21,455.45	\$ 21,455.45	002	Exento		
202003	93151500	1124300100006095	1	E49	CUOTA VOLUNTARIA S.C.I.	\$ 761.34	\$ 761.34	\$ 761.34	002	Exento		
202003	93151500	1124100100006095	1	E49	CUOTA POR SERVICIOS DE SALUD	\$ 73,313.74	\$ 73,313.74	\$ 73,313.74	002	Exento		
202003	93151500	1124050100006095	1	E49	CUOTA POR FONDO SOLIDARIO DE REPARTO	\$ 96,694.82	\$ 96,694.82	\$ 96,694.82	002	Exento		
202003	93151500	1124400100006095	1	E49	SEGURO DE VIDA CON REINVERSION INBURSA	\$ 804.00	\$ 804.00	\$ 804.00	002	Exento		
202003	93151500	1124430100006095	1	E49	CREDITO AL CONSUMO	\$ 9,604.13	\$ 9,604.13	\$ 9,604.13	002	Exento		
202003	93151500	1124430100006095	1	E49	CRÉDITO MEDIANO PLAZO CONSUMO	\$ 2,238.22	\$ 2,238.22	\$ 2,238.22	002	Exento		
202004	93151500	1124350100006095	1	E49	APORTACION SCI OBLIGATORIO	\$ 28,256.45	\$ 28,256.45	\$ 28,256.45	002	Exento		
202004	93151500	1124100100006095	1	E49	APORTACION POR SERVICIOS DE SALUD	\$ 158,068.82	\$ 158,068.82	\$ 158,068.82	002	Exento		
202004	93151500	1124050100006095	1	E49	APORTACION POR FONDO SOLIDARIO DE REPARTO	\$ 117,286.82	\$ 117,286.82	\$ 117,286.82	002	Exento		
202004	93151500	1124150100006095	1	E49	APORTACION POR GASTOS DE ADMINISTRACION	\$ 13,831.03	\$ 13,831.03	\$ 13,831.03	002	Exento		
202004	93151500	1124200100006095	1	E49	APORTACION POR PRIMA BASICA	\$ 15,807.02	\$ 15,807.02	\$ 15,807.02	002	Exento		
202004	93151500	1124200300006095	1	E49	APORTACION POR PRIMA DE SINIESTRALIDAD	\$ 47,799.79	\$ 47,799.79	\$ 47,799.79	002	Exento		
202004	93151500	1124200400006095	1	E49	APORTACION POR PRIMA DE RIESGO NO CONTROLADO	\$ 1,643.92	\$ 1,643.92	\$ 1,643.92	002	Exento		
202004	93151500	1124250100006095	1	E49	CUOTA SCI OBLIGATORIO	\$ 21,383.21	\$ 21,383.21	\$ 21,383.21	002	Exento		
202004	93151500	1124300100006095	1	E49	CUOTA VOLUNTARIA S.C.I.	\$ 761.34	\$ 761.34	\$ 761.34	002	Exento		
202004	93151500	1124100100006095	1	E49	CUOTA POR SERVICIOS DE SALUD	\$ 73,106.66	\$ 73,106.66	\$ 73,106.66	002	Exento		

Folio de Comprobante
PR - 82090
Folio Fiscal
9629EE09-8304-4134-B4BF-8C05AE39E5DA

Tipo de Comprobante: I INGRESOS

Datos del Receptor			
RFC:	MTE850101IW6	C.P.	56070
Nombre:	MUNICIPIO DE TEPETLAOXTOC		
Domicilio:	PALACIO MUNICIPAL, No. Ext. SN, No. Int. SN, CENTRO,		
Municipio:	Tepetlaoxtoc	Estado:	Estado de México

Lugar de expedición		Fecha y hora emisión	
50080 TOLUCA, MÉXICO		2020-02-28T18:37:23	
Régimen Fiscal		Fecha y hora certificación	
603	Personas Morales con Fines no Lucrativos	2020-02-28T18:38:21	

Datos de operación			
Referencia:	000043309304202026620241	Fecha de Pago	2020-02-28
Banco:	BANCOMER, S.A.	Autorización:	
Cuenta:		Participaciones Federales	
Cheque:		Uso del CFDI	
Moneda:	MXN	P01	
Importe:	\$ 1,175,080.17		

Clave Institución		Clave PRISMA	
83093		1C00286	
Tipo de Relación		CFDI Relacionado	
No. Certificado Digital		No. Serie Certificado SAT	
00001000000405049634		0C001000000404512308	

DETALLE DE PAGO

Periodo	Clave de Producto / Servicio	Número de Identificación	Cant.	Clave de Unidad	Descripción	Valor Unitario	Importe	Base	Impuesto	Tipo Factor	Tipo Tasa	Importe
202004	93151500	1124050100006095	1	E49	CUOTA POR FONDO SOLIDARIO DE REPARTO	\$ 96,421.69	\$ 96,421.69	\$ 96,421.69	002	Exento		
202004	93151500	1124400100006095	1	E49	SEGURO DE VIDA CON REINVERSION INBURSA	\$ 804.00	\$ 804.00	\$ 804.00	002	Exento		
202004	93151500	1124430100006095	1	E49	CREDITO AL CONSUMO	\$ 9,604.13	\$ 9,604.13	\$ 9,604.13	002	Exento		
202004	93151500	1124430100006095	1	E49	CREDITO MEDIANO PLAZO CONSUMO	\$ 1,640.34	\$ 1,640.34	\$ 1,640.34	002	Exento		

Forma de pago:	03 - Transferencia electrónica de fondos.
Método de pago:	PUE Pago en una sola exhibición

Subtotal	\$ 1,175,080.17
Total de Impuestos Traslados	
Total	\$ 1,175,080.17



Cadena original del complemento de certificación digital del SAT
1.1 9629EE09-8304-4134-B4BF-8C05AE39E5DA 2020-02-28T18:38:21 TLE011122SC2 YDXbQZYG+d3Koon3Jr4LzSvnts8HQzh7iPaDi8vLI7SgvrSIU4DUV99vJ0I10KDe1QSU3b+1u/aKpJITJ9UYW1zTikypYXjrgo6Yf6KJwJw3mT+4ItRqO6Gifqhy9Mk70/yuL261k2fpHsRqfr703yo1MmUAeE6V1wwTydfJWVNMmB2/kAeI0DTqeUCRoB5R5S6bt-y2SazimvmHhOCmZkZij846RieDrXZu3/yvXI3PHwSeGC51TaEN4jbnPhwkjbfMvxDFH+LY3mi3htz8n2K9BZD0/AI4eHvS1I+Sm5otpXYO4mWHA9DKwWslTGPJoKyLbPNRrmtckw== 00001000000404512308
Sello digital del CFDI
YDXbQZYG+d3Koon3Jr4LzSvnts8HQzh7iPaDi8vLI7SgvrSIU4DUV99vJ0I10KDe1QSU3b+1u/aKpJITJ9UYW1zTikypYXjrgo6Yf6KJwJw3mT+4ItRqO6Gifqhy9Mk70/yuL261k2fpHsRqfr703yo1MmUAeE6V1wwTydfJWVNMmB2/kAeI0DTqeUCRoB5R5S6bt-y2SazimvmHhOCmZkZij846RieDrXZu3/yvXI3PHwSeGC51TaEN4jbnPhwkjbfMvxDFH+LY3mi3htz8n2K9BZD0/AI4eHvS1I+Sm5otpXYO4mWHA9DKwWslTGPJoKyLbPNRrmtckw==
Sello digital del SAT
i6CZuhq5DaY0yKCR7BIRL+uRXTINrOT7PBbB77C0dFi8yBu1fd7A+F/dmVTQKoknvoIS/Bi6T6I7D8dcb2Ji0bW8N0kGNNXVzkKJFd3pkFXv6XA2v+1bmiLavnyK97up1h58HaKa3nXepfsZLUZGK3WbCnkKTbEXLWF5ESvT+TVB3Xlnf+y+PZ/Ph2KUIrAPVeSU8bc/EZ1aVrQ5eXOvdBxSYn9I36k9fYjWBrEuf855YI2vZTc37r3AMKSswXY2BfYYsx3WGJFTech7oLLWii9ocCJqChpcjTeX6zce04TsGy5jOtzTczXcJtHY8MYXg6cmP29XaxjQrr1fpa==

Folio de Comprobante	
PR - 82091	
Folio Fiscal	
0596D967-5485-42DA-97D4-3C7249CB349C	

Tipo de Comprobante: 1 INGRESOS

Datos del Receptor			
RFC:	MTE850101IW6	C.P.	56070
Nombre:	MUNICIPIO DE TEPETLAOXTOC		
Domicilio:	PALACIO MUNICIPAL, No. Ext. SN, No. Int. SN, CENTRO,		
Municipio:	Tepetlaoxtoc	Estado:	Estado de México

Lugar de expedición		Fecha y hora emisión	
50080 TOLUCA, MÉXICO		2020-02-28T18:37:23	
Régimen Fiscal		Fecha y hora certificación	
603	Personas Morales con Fines no Lucrativos	2020-02-28T18:38:21	

Datos de operación			
Referencia:	000043309304202026620241	Fecha de Pago	2020-02-28
Banco:	BANCOMER, S.A.	Autorización: Participaciones Federales	
Cuenta:		Uso del CFDI: P01	
Cheque:			
Moneda:	MXN		
Importe:	\$ 118,626.62		

Clave Institución		Clave PRISMA	
33093		1000286	
Tipo de Relación		CFDI Relacionado	
No. Certificado Digital		No. Serie Certificado SAT	
00001000000405049634		00001000000404512308	

DETALLE DE PAGO

Periodo	Clave de Producto / Servicio	Número de Identificación	Cant	Clave de Unidad	Descripción	Valor Unitario	Importe	Base	Impuesto	Tipo Factor	Tipo Tasa	Importe
202004	93:51500	1124050100006095	1	E49	INGRESOS PENDIENTES POR APLICAR P.F.	\$ 118,626.62	\$ 118,626.62	\$ 118,626.62	002	Exento		

Forma de pago: 03 - Transferencia electrónica de fondos.

Subtotal	\$ 118,626.62
-----------------	---------------

Método de pago: PUE Pago en una sola exhibición

Total de Impuestos Trasladados	
Total	\$ 118,626.62



Cadena original del complemento de certificación digital del SAT	
[[1.1 0596D967-5485-42DA-97D4-3C7249CB349C 2020-02-28T18:38:21 TLE011122SC2 BZMYZU1ePkZi3+R1N0/CiCh/EJC/CcFfd2zHaB2zbCQqn96nu/OE0nNZpda3YomRZij5q7VE8S3YR/PaqlmKNIF5X1eKxEAIk4KupUYCwMy1+PswlZlnPpd4r0qUTGlalCiR9pgTY9G+uDid9447GGBYWmv0r5TjNzL1sLQcAsVUoRkA5NjzjVBM499Qitl49YWymF6HeiCXOFVSuK4L9g77QffupsDq1h/amLcs42Xu3dZ1twL8tepKbBwbF6u1shjYmAumsZ6NfGbaAg95u10GY2MCMc5vBNCCH7cHczJyXhpz4Sefo3DihYm25ZJ5EdOmZ+gKifEEprki0z9ErQ== 00001000000404512308]]	
Sello digital del CFDI	
BZMYZU1ePkZi3+R1N0/CiCh/EJC/CcFfd2zHaB2zbCQqn96nu/OE0nNZpda3YomRZij5q7VE8S3YR/PaqlmKNIF5X1eKxEAIk4KupUYCwMy1+PswlZlnPpd4r0qUTGlalCiR9pgTY9G+uDid9447GGBYWmv0r5TjNzL1sLQcAsVUoRkA5NjzjVBM499Qitl49YWymF6HeiCXOFVSuK4L9g77QffupsDq1h/amLcs42Xu3dZ1twL8tepKbBwbF6u1shjYmAumsZ6NfGbaAg95u10GY2MCMc5vBNCCH7cHczJyXhpz4Sefo3DihYm25ZJ5EdOmZ+gKifEEprki0z9ErQ==	
Sello digital del SAT	
qJIFUynQSUHpp6FVIMp65QQOm4kUhG+UeX6pEYjQ3IfoIMrA4VPPs20iqTB3amN1VveQA1/9gQp03HM0W0EqaRrB+IImHrpa4th:WSyxCuJcsirsYn24JXv7Yvwh7sqSWmkqrJwQNwowGfMsoyysptT7jJ70KgZzQOzXqcVdsEX09SnGRnjFgCl0dygW+z5g:YWDpKilVwJtrcQB0/wcQMRKHPD79zQSiEm/+5RJR+mxlJRXtmWqlr7j9gWDZUa5+cDnVfjMpSpZKVVfz3JNco8Efx2wuMkHj1cUG1JjWxUxY3CMhIU+XVHld1dnevY1egCzZemQ5G5HkDfiQ==	



POLIZAS DE DIARIO

TEPETLAOXTOC 0090

FEBRERO DE 2020

No. de Póliza: D 8

Status de la Póliza: C A

Fecha de la Póliza: 29/02/2020

Número de Contrato:

Capturó: super

REN	OTA	SCTA	SSCTA	SSSCTA	SSSSCTA	REF.	CONCEPTO	DEBE	HABER
1.00	8241	A00101000	010309040101250102	1412		8 D	Aportaciones de servicio de salud	2,715.99	0.00
2.00	8221	A00101000	010309040101250102	1412		8 D	Aportaciones de servicio de salud	0.00	2,715.99
3.00	5100	A00101000	010309040101250102	1412		8 D	Aportaciones de servicio de salud	2,715.99	0.00
4.00	8251	A00101000	010309040101250102	1412		8 D	Aportaciones de servicio de salud	2,715.99	0.00
5.00	8241	A00101000	010309040101250102	1412		8 D	Aportaciones de servicio de salud	0.00	2,715.99
6.00	8271	A00101000	010309040101250102	1412		8 D	Aportaciones de servicio de salud	2,715.99	0.00
7.00	8251	A00101000	010309040101250102	1412		8 D	Aportaciones de servicio de salud	0.00	2,715.99
8.00	8241	A00101000	010309040101250102	1413		8 D	Aportaciones al sistema solidario de reparto	2,015.26	0.00
9.00	8221	A00101000	010309040101250102	1413		8 D	Aportaciones al sistema solidario de reparto	0.00	2,015.26
10.00	5100	A00101000	010309040101250102	1413		8 D	Aportaciones al sistema solidario de reparto	2,015.26	0.00
11.00	8251	A00101000	010309040101250102	1413		8 D	Aportaciones al sistema solidario de reparto	2,015.26	0.00
12.00	8241	A00101000	010309040101250102	1413		8 D	Aportaciones al sistema solidario de reparto	0.00	2,015.26
13.00	8271	A00101000	010309040101250102	1413		8 D	Aportaciones al sistema solidario de reparto	2,015.26	0.00
14.00	8251	A00101000	010309040101250102	1413		8 D	Aportaciones al sistema solidario de reparto	0.00	2,015.26
15.00	8241	A00101000	010309040101250102	1414		8 D	Aportaciones del sistema de capitalización individual	502.46	0.00
16.00	8221	A00101000	010309040101250102	1414		8 D	Aportaciones del sistema de capitalización individual	0.00	502.46
17.00	5100	A00101000	010309040101250102	1414		8 D	Aportaciones del sistema de capitalización individual	502.46	0.00
18.00	8251	A00101000	010309040101250102	1414		8 D	Aportaciones del sistema de capitalización individual	502.46	0.00
19.00	8241	A00101000	010309040101250102	1414		8 D	Aportaciones del sistema de capitalización individual	0.00	502.46
20.00	8271	A00101000	010309040101250102	1414		8 D	Aportaciones del sistema de capitalización individual	502.46	0.00
21.00	8251	A00101000	010309040101250102	1414		8 D	Aportaciones del sistema de capitalización individual	0.00	502.46
22.00	8241	A00101000	010309040101250102	1415		8 D	Aportaciones para financiar los gastos generales de administración del ISSE	237.65	0.00
23.00	8221	A00101000	010309040101250102	1415		8 D	Aportaciones para financiar los gastos generales de administración del ISSE	0.00	237.65
24.00	5100	A00101000	010309040101250102	1415		8 D	Aportaciones para financiar los gastos generales de administración del ISSE	237.65	0.00
25.00	8251	A00101000	010309040101250102	1415		8 D	Aportaciones para financiar los gastos generales de administración del ISSE	237.65	0.00
26.00	8241	A00101000	010309040101250102	1415		8 D	Aportaciones para financiar los gastos generales de administración del ISSE	0.00	237.65
27.00	8271	A00101000	010309040101250102	1415		8 D	Aportaciones para financiar los gastos generales de administración del ISSE	237.65	0.00
28.00	8251	A00101000	010309040101250102	1415		8 D	Aportaciones para financiar los gastos generales de administración del ISSE	0.00	237.65
29.00	8241	A00101000	010309040101250102	1416		8 D	Aportaciones para riesgo de trabajo	1,121.16	0.00
30.00	8221	A00101000	010309040101250102	1416		8 D	Aportaciones para riesgo de trabajo	0.00	1,121.16
31.00	5100	A00101000	010309040101250102	1416		8 D	Aportaciones para riesgo de trabajo	1,121.16	0.00
32.00	8251	A00101000	010309040101250102	1416		8 D	Aportaciones para riesgo de trabajo	1,121.16	0.00
33.00	8241	A00101000	010309040101250102	1416		8 D	Aportaciones para riesgo de trabajo	0.00	1,121.16
34.00	8271	A00101000	010309040101250102	1416		8 D	Aportaciones para riesgo de trabajo	1,121.16	0.00
35.00	8251	A00101000	010309040101250102	1416		8 D	Aportaciones para riesgo de trabajo	0.00	1,121.16



POLIZAS DE DIARIO

TEPETLAOXTOC 0090

FEBRERO DE 2020

36.00	8241	A00120000	010502060102250102	1412	8 D Aportaciones de servicio de salud	1,129.29	0.00
37.00	8221	A00120000	010502060102250102	1412	8 D Aportaciones de servicio de salud	0.00	1,129.29
38.00	5100	A00120000	010502060102250102	1412	8 D Aportaciones de servicio de salud	1,129.29	0.00
39.00	8251	A00120000	010502060102250102	1412	8 D Aportaciones de servicio de salud	1,129.29	0.00
40.00	8241	A00120000	010502060102250102	1412	8 D Aportaciones de servicio de salud	0.00	1,129.29
41.00	8271	A00120000	010502060102250102	1412	8 D Aportaciones de servicio de salud	1,129.29	0.00
42.00	8251	A00120000	010502060102250102	1412	8 D Aportaciones de servicio de salud	0.00	1,129.29
43.00	8241	A00120000	010502060102250102	1413	8 D Aportaciones al sistema solidario de reparto	837.93	0.00
44.00	8221	A00120000	010502060102250102	1413	8 D Aportaciones al sistema solidario de reparto	0.00	837.93
45.00	5100	A00120000	010502060102250102	1413	8 D Aportaciones al sistema solidario de reparto	837.93	0.00
46.00	8251	A00120000	010502060102250102	1413	8 D Aportaciones al sistema solidario de reparto	837.93	0.00
47.00	8241	A00120000	010502060102250102	1413	8 D Aportaciones al sistema solidario de reparto	0.00	837.93
48.00	8271	A00120000	010502060102250102	1413	8 D Aportaciones al sistema solidario de reparto	837.93	0.00
49.00	8251	A00120000	010502060102250102	1413	8 D Aportaciones al sistema solidario de reparto	0.00	837.93
50.00	8241	A00120000	010502060102250102	1414	8 D Aportaciones del sistema de capitalización individual	208.92	0.00
51.00	8221	A00120000	010502060102250102	1414	8 D Aportaciones del sistema de capitalización individual	0.00	208.92
52.00	5100	A00120000	010502060102250102	1414	8 D Aportaciones del sistema de capitalización individual	208.92	0.00
53.00	8251	A00120000	010502060102250102	1414	8 D Aportaciones del sistema de capitalización individual	208.92	0.00
54.00	8241	A00120000	010502060102250102	1414	8 D Aportaciones del sistema de capitalización individual	0.00	208.92
55.00	8271	A00120000	010502060102250102	1414	8 D Aportaciones del sistema de capitalización individual	208.92	0.00
56.00	8251	A00120000	010502060102250102	1414	8 D Aportaciones del sistema de capitalización individual	0.00	208.92
57.00	8241	A00120000	010502060102250102	1415	8 D Aportaciones para financiar los gastos generales de administración del ISSE	98.81	0.00
58.00	8221	A00120000	010502060102250102	1415	8 D Aportaciones para financiar los gastos generales de administración del ISSE	0.00	98.81
59.00	5100	A00120000	010502060102250102	1415	8 D Aportaciones para financiar los gastos generales de administración del ISSE	98.81	0.00
60.00	8251	A00120000	010502060102250102	1415	8 D Aportaciones para financiar los gastos generales de administración del ISSE	98.81	0.00
61.00	8241	A00120000	010502060102250102	1415	8 D Aportaciones para financiar los gastos generales de administración del ISSE	0.00	98.81
62.00	8271	A00120000	010502060102250102	1415	8 D Aportaciones para financiar los gastos generales de administración del ISSE	98.81	0.00
63.00	8251	A00120000	010502060102250102	1415	8 D Aportaciones para financiar los gastos generales de administración del ISSE	0.00	98.81
64.00	8241	A00120000	010502060102250102	1416	8 D Aportaciones para riesgo de trabajo	466.18	0.00
65.00	8221	A00120000	010502060102250102	1416	8 D Aportaciones para riesgo de trabajo	0.00	466.18
66.00	5100	A00120000	010502060102250102	1416	8 D Aportaciones para riesgo de trabajo	466.18	0.00
67.00	8251	A00120000	010502060102250102	1416	8 D Aportaciones para riesgo de trabajo	466.18	0.00
68.00	8241	A00120000	010502060102250102	1416	8 D Aportaciones para riesgo de trabajo	0.00	466.18
68.00	8271	A00120000	010502060102250102	1416	8 D Aportaciones para riesgo de trabajo	466.18	0.00
70.00	8251	A00120000	010502060102250102	1416	8 D Aportaciones para riesgo de trabajo	0.00	466.18
71.00	8241	A00122000	010804010101250102	1412	8 D Aportaciones de servicio de salud	537.47	0.00
72.00	8221	A00122000	010804010101250102	1412	8 D Aportaciones de servicio de salud	0.00	537.47
73.00	5100	A00122000	010804010101250102	1412	8 D Aportaciones de servicio de salud	537.47	0.00
74.00	8251	A00122000	010804010101250102	1412	8 D Aportaciones de servicio de salud	537.47	0.00



POLIZAS DE DIARIO

TEPETLAOXTOC 0090

FEBRERO DE 2020

75.00	8241	A00122000	010804010101250102	1412	8 D Aportaciones de servicio de salud	0.00	537.47
76.00	8271	A00122000	010804010101250102	1412	8 D Aportaciones de servicio de salud	537.47	0.00
77.00	8251	A00122000	010804010101250102	1412	8 D Aportaciones de servicio de salud	0.00	537.47
78.00	8241	A00122000	010804010101250102	1413	8 D Aportaciones al sistema solidario de reparto	398.80	0.00
79.00	8221	A00122000	010804010101250102	1413	8 D Aportaciones al sistema solidario de reparto	0.00	398.80
80.00	5100	A00122000	010804010101250102	1413	8 D Aportaciones al sistema solidario de reparto	398.80	0.00
81.00	8251	A00122000	010804010101250102	1413	8 D Aportaciones al sistema solidario de reparto	398.80	0.00
82.00	8241	A00122000	010804010101250102	1413	8 D Aportaciones al sistema solidario de reparto	0.00	398.80
83.00	8271	A00122000	010804010101250102	1413	8 D Aportaciones al sistema solidario de reparto	398.80	0.00
84.00	8251	A00122000	010804010101250102	1413	8 D Aportaciones al sistema solidario de reparto	0.00	398.80
85.00	8241	A00122000	010804010101250102	1414	8 D Aportaciones del sistema de capitalización individual	99.43	0.00
86.00	8221	A00122000	010804010101250102	1414	8 D Aportaciones del sistema de capitalización individual	0.00	99.43
87.00	5100	A00122000	010804010101250102	1414	8 D Aportaciones del sistema de capitalización individual	99.43	0.00
88.00	8251	A00122000	010804010101250102	1414	8 D Aportaciones del sistema de capitalización individual	99.43	0.00
89.00	8241	A00122000	010804010101250102	1414	8 D Aportaciones del sistema de capitalización individual	0.00	99.43
90.00	8271	A00122000	010804010101250102	1414	8 D Aportaciones del sistema de capitalización individual	99.43	0.00
91.00	8251	A00122000	010804010101250102	1414	8 D Aportaciones del sistema de capitalización individual	0.00	99.43
92.00	8241	A00122000	010804010101250102	1415	8 D Aportaciones para financiar los gastos generales de administración del ISSE	47.03	0.00
93.00	8221	A00122000	010804010101250102	1415	8 D Aportaciones para financiar los gastos generales de administración del ISSE	0.00	47.03
94.00	5100	A00122000	010804010101250102	1415	8 D Aportaciones para financiar los gastos generales de administración del ISSE	47.03	0.00
95.00	8251	A00122000	010804010101250102	1415	8 D Aportaciones para financiar los gastos generales de administración del ISSE	47.03	0.00
96.00	8241	A00122000	010804010101250102	1415	8 D Aportaciones para financiar los gastos generales de administración del ISSE	0.00	47.03
97.00	8271	A00122000	010804010101250102	1415	8 D Aportaciones para financiar los gastos generales de administración del ISSE	47.03	0.00
98.00	8251	A00122000	010804010101250102	1415	8 D Aportaciones para financiar los gastos generales de administración del ISSE	0.00	47.03
99.00	8241	A00122000	010804010101250102	1416	8 D Aportaciones para riesgo de trabajo	221.87	0.00
100.00	8221	A00122000	010804010101250102	1416	8 D Aportaciones para riesgo de trabajo	0.00	221.87
101.00	5100	A00122000	010804010101250102	1416	8 D Aportaciones para riesgo de trabajo	221.87	0.00
102.00	8251	A00122000	010804010101250102	1416	8 D Aportaciones para riesgo de trabajo	221.87	0.00
103.00	8241	A00122000	010804010101250102	1416	8 D Aportaciones para riesgo de trabajo	0.00	221.87
104.00	8271	A00122000	010804010101250102	1416	8 D Aportaciones para riesgo de trabajo	221.87	0.00
105.00	8251	A00122000	010804010101250102	1416	8 D Aportaciones para riesgo de trabajo	0.00	221.87
106.00	8241	A00A00000	010301010101250102	1412	8 D Aportaciones de servicio de salud	4,919.97	0.00
107.00	8221	A00A00000	010301010101250102	1412	8 D Aportaciones de servicio de salud	0.00	4,919.97
108.00	5100	A00A00000	010301010101250102	1412	8 D Aportaciones de servicio de salud	4,919.97	0.00
109.00	8251	A00A00000	010301010101250102	1412	8 D Aportaciones de servicio de salud	4,919.97	0.00
110.00	8241	A00A00000	010301010101250102	1412	8 D Aportaciones de servicio de salud	0.00	4,919.97
111.00	8271	A00A00000	010301010101250102	1412	8 D Aportaciones de servicio de salud	4,919.97	0.00
112.00	8251	A00A00000	010301010101250102	1412	8 D Aportaciones de servicio de salud	0.00	4,919.97
113.00	8241	A00A00000	010301010101250102	1413	8 D Aportaciones al sistema solidario de reparto	3,650.62	0.00



POLIZAS DE DIARIO

TEPETLAOXTOC 0090

FEBRERO DE 2020

Poliza	Cuenta	Subcuenta	Programa	Actividad	Descripción	Importe	Saldo
114.00	8221	A00A00000	010301010101250102	1413	8 D Aportaciones al sistema solidario de reparto	0.00	3,650.62
115.00	5100	AG0A00000	010301010101250102	1413	8 D Aportaciones al sistema solidario de reparto	3,650.62	0.00
116.00	8251	A00A00000	010301010101250102	1413	8 D Aportaciones al sistema solidario de reparto	3,650.62	0.00
117.00	8241	A00A00000	010301010101250102	1413	8 D Aportaciones al sistema solidario de reparto	0.00	3,650.62
118.00	8271	A00A00000	010301010101250102	1413	8 D Aportaciones al sistema solidario de reparto	3,650.62	0.00
119.00	8251	A00A00000	010301010101250102	1413	8 D Aportaciones al sistema solidario de reparto	0.00	3,650.62
120.00	8241	A00A00000	010301010101250102	1414	8 D Aportaciones del sistema de capitalización individual	910.20	0.00
121.00	8221	A00A00000	010301010101250102	1414	8 D Aportaciones del sistema de capitalización individual	0.00	910.20
122.00	5100	A00A00000	010301010101250102	1414	8 D Aportaciones del sistema de capitalización individual	910.20	0.00
123.00	8251	A00A00000	010301010101250102	1414	8 D Aportaciones del sistema de capitalización individual	910.20	0.00
124.00	8241	A00A00000	010301010101250102	1414	8 D Aportaciones del sistema de capitalización individual	0.00	910.20
125.00	8271	A00A00000	010301010101250102	1414	8 D Aportaciones del sistema de capitalización individual	910.20	0.00
126.00	8251	A00A00000	010301010101250102	1414	8 D Aportaciones del sistema de capitalización individual	0.00	910.20
127.00	8241	A00A00000	010301010101250102	1415	8 D Aportaciones para financiar los gastos generales de administración del ISSE	430.50	0.00
128.00	8221	A00A00000	010301010101250102	1415	8 D Aportaciones para financiar los gastos generales de administración del ISSE	0.00	430.50
129.00	5100	A00A00000	010301010101250102	1415	8 D Aportaciones para financiar los gastos generales de administración del ISSE	430.50	0.00
130.00	8251	A00A00000	010301010101250102	1415	8 D Aportaciones para financiar los gastos generales de administración del ISSE	430.50	0.00
131.00	8241	A00A00000	010301010101250102	1415	8 D Aportaciones para financiar los gastos generales de administración del ISSE	0.00	430.50
132.00	8271	A00A00000	010301010101250102	1415	8 D Aportaciones para financiar los gastos generales de administración del ISSE	430.50	0.00
133.00	8251	A00A00000	010301010101250102	1415	8 D Aportaciones para financiar los gastos generales de administración del ISSE	0.00	430.50
134.00	8241	A00A00000	010301010101250102	1416	8 D Aportaciones para riesgo de trabajo	2,030.95	0.00
135.00	8221	A00A00000	010301010101250102	1416	8 D Aportaciones para riesgo de trabajo	0.00	2,030.95
136.00	5100	A00A00000	010301010101250102	1416	8 D Aportaciones para riesgo de trabajo	2,030.95	0.00
137.00	8251	A00A00000	010301010101250102	1416	8 D Aportaciones para riesgo de trabajo	2,030.95	0.00
138.00	8241	A00A00000	010301010101250102	1416	8 D Aportaciones para riesgo de trabajo	0.00	2,030.95
139.00	8271	A00A00000	010301010101250102	1416	8 D Aportaciones para riesgo de trabajo	2,030.95	0.00
140.00	8251	A00A00000	010301010101250102	1416	8 D Aportaciones para riesgo de trabajo	0.00	2,030.95
141.00	8241	A01103000	010803010103250102	1412	8 D Aportaciones de servicio de salud	1,532.72	0.00
142.00	8221	A01103000	010803010103250102	1412	8 D Aportaciones de servicio de salud	0.00	1,532.72
143.00	5100	A01103000	010803010103250102	1412	8 D Aportaciones de servicio de salud	1,532.72	0.00
144.00	8251	A01103000	010803010103250102	1412	8 D Aportaciones de servicio de salud	1,532.72	0.00
145.00	8241	A01103000	010803010103250102	1412	8 D Aportaciones de servicio de salud	0.00	1,532.72
146.00	8271	A01103000	010803010103250102	1412	8 D Aportaciones de servicio de salud	1,532.72	0.00
147.00	8251	A01103000	010803010103250102	1412	8 D Aportaciones de servicio de salud	0.00	1,532.72
148.00	8241	A01103000	010803010103250102	1413	8 D Aportaciones al sistema solidario de reparto	1,137.26	0.00
149.00	8221	A01103000	010803010103250102	1413	8 D Aportaciones al sistema solidario de reparto	0.00	1,137.26
150.00	5100	A01103000	010803010103250102	1413	8 D Aportaciones al sistema solidario de reparto	1,137.26	0.00
151.00	8251	A01103000	010803010103250102	1413	8 D Aportaciones al sistema solidario de reparto	1,137.26	0.00
152.00	8241	A01103000	010803010103250102	1413	8 D Aportaciones al sistema solidario de reparto	0.00	1,137.26



POLIZAS DE DIARIO

TEPETLAOXTOC 0090

FEBRERO DE 2020

Importe	Cuenta	Subcuenta	Detalle	Cuenta	Descripción	Importe	Saldo
153.00	8271	A01103000	010803010103250102	1413	8 D Aportaciones al sistema solidario de reparto	1,137.26	0.00
154.00	8251	A01103000	010803010103250102	1413	8 D Aportaciones al sistema solidario de reparto	0.00	1,137.26
155.00	8241	A01103000	010803010103250102	1414	8 D Aportaciones del sistema de capitalización individual	283.56	0.00
156.00	8221	A01103000	010803010103250102	1414	8 D Aportaciones del sistema de capitalización individual	0.00	283.56
157.00	5100	A01103000	010803010103250102	1414	8 D Aportaciones del sistema de capitalización individual	283.56	0.00
158.00	8251	A01103000	010803010103250102	1414	8 D Aportaciones del sistema de capitalización individual	283.56	0.00
159.00	8241	A01103000	010803010103250102	1414	8 D Aportaciones del sistema de capitalización individual	0.00	283.56
160.00	8271	A01103000	010803010103250102	1414	8 D Aportaciones del sistema de capitalización individual	283.56	0.00
161.00	8251	A01103000	010803010103250102	1414	8 D Aportaciones del sistema de capitalización individual	0.00	283.56
162.00	8241	A01103000	010803010103250102	1415	8 D Aportaciones para financiar los gastos generales de administración del ISSE	134.11	0.00
163.00	8221	A01103000	010803010103250102	1415	8 D Aportaciones para financiar los gastos generales de administración del ISSE	0.00	134.11
164.00	5100	A01103000	010803010103250102	1415	8 D Aportaciones para financiar los gastos generales de administración del ISSE	134.11	0.00
165.00	8251	A01103000	010803010103250102	1415	8 D Aportaciones para financiar los gastos generales de administración del ISSE	134.11	0.00
166.00	8241	A01103000	010803010103250102	1415	8 D Aportaciones para financiar los gastos generales de administración del ISSE	0.00	134.11
167.00	8271	A01103000	010803010103250102	1415	8 D Aportaciones para financiar los gastos generales de administración del ISSE	134.11	0.00
168.00	8251	A01103000	010803010103250102	1415	8 D Aportaciones para financiar los gastos generales de administración del ISSE	0.00	134.11
169.00	8241	A01103000	010803010103250102	1416	8 D Aportaciones para riesgo de trabajo	632.71	0.00
170.00	8221	A01103000	010803010103250102	1416	8 D Aportaciones para riesgo de trabajo	0.00	632.71
171.00	5100	A01103000	010803010103250102	1416	8 D Aportaciones para riesgo de trabajo	632.71	0.00
172.00	8251	A01103000	010803010103250102	1416	8 D Aportaciones para riesgo de trabajo	632.71	0.00
173.00	8241	A01103000	010803010103250102	1416	8 D Aportaciones para riesgo de trabajo	0.00	632.71
174.00	8271	A01103000	010803010103250102	1416	8 D Aportaciones para riesgo de trabajo	632.71	0.00
175.00	8251	A01103000	010803010103250102	1416	8 D Aportaciones para riesgo de trabajo	0.00	632.71
176.00	8241	A02102000	010204010101250102	1412	8 D Aportaciones de servicio de salud	537.47	0.00
177.00	8221	A02102000	010204010101250102	1412	8 D Aportaciones de servicio de salud	0.00	537.47
178.00	5100	A02102000	010204010101250102	1412	8 D Aportaciones de servicio de salud	537.47	0.00
179.00	8251	A02102000	010204010101250102	1412	8 D Aportaciones de servicio de salud	537.47	0.00
180.00	8241	A02102000	010204010101250102	1412	8 D Aportaciones de servicio de salud	0.00	537.47
181.00	8271	A02102000	010204010101250102	1412	8 D Aportaciones de servicio de salud	537.47	0.00
182.00	8251	A02102000	010204010101250102	1412	8 D Aportaciones de servicio de salud	0.00	537.47
183.00	8241	A02102000	010204010101250102	1413	8 D Aportaciones al sistema solidario de reparto	398.80	0.00
184.00	8221	A02102000	010204010101250102	1413	8 D Aportaciones al sistema solidario de reparto	0.00	398.80
185.00	5100	A02102000	010204010101250102	1413	8 D Aportaciones al sistema solidario de reparto	398.80	0.00
186.00	8251	A02102000	010204010101250102	1413	8 D Aportaciones al sistema solidario de reparto	398.80	0.00
187.00	8241	A02102000	010204010101250102	1413	8 D Aportaciones al sistema solidario de reparto	0.00	398.80
188.00	8271	A02102000	010204010101250102	1413	8 D Aportaciones al sistema solidario de reparto	398.80	0.00
189.00	8251	A02102000	010204010101250102	1413	8 D Aportaciones al sistema solidario de reparto	0.00	398.80
190.00	8241	A02102000	010204010101250102	1414	8 D Aportaciones del sistema de capitalización individual	99.43	0.00
191.00	8221	A02102000	010204010101250102	1414	8 D Aportaciones del sistema de capitalización individual	0.00	99.43



POLIZAS DE DIARIO

TEPETLAOXTOC 0090

FEBRERO DE 2020

192.00	5100	A02102000	010204010101250102	1414	8 D Aportaciones del sistema de capitalización individual	99.43	0.00
193.00	8251	A02102000	010204010101250102	1414	8 D Aportaciones del sistema de capitalización individual	99.43	0.00
194.00	8241	A02102000	010204010101250102	1414	8 D Aportaciones del sistema de capitalización individual	0.00	99.43
195.00	8271	A02102000	010204010101250102	1414	8 D Aportaciones del sistema de capitalización individual	99.43	0.00
196.00	8251	A02102000	010204010101250102	1414	8 D Aportaciones del sistema de capitalización individual	0.00	99.43
197.00	8241	A02102000	010204010101250102	1415	8 D Aportaciones para financiar los gastos generales de administración del ISSE	47.03	0.00
198.00	8221	A02102000	010204010101250102	1415	8 D Aportaciones para financiar los gastos generales de administración del ISSE	0.00	47.03
199.00	5100	A02102000	010204010101250102	1415	8 D Aportaciones para financiar los gastos generales de administración del ISSE	47.03	0.00
200.00	8251	A02102000	010204010101250102	1415	8 D Aportaciones para financiar los gastos generales de administración del ISSE	47.03	0.00
201.00	8241	A02102000	010204010101250102	1415	8 D Aportaciones para financiar los gastos generales de administración del ISSE	0.00	47.03
202.00	8271	A02102000	010204010101250102	1415	8 D Aportaciones para financiar los gastos generales de administración del ISSE	47.03	0.00
203.00	8251	A02102000	010204010101250102	1415	8 D Aportaciones para financiar los gastos generales de administración del ISSE	0.00	47.03
204.00	8241	A02102000	010204010101250102	1416	8 D Aportaciones para riesgo de trabajo	221.87	0.00
205.00	8221	A02102000	010204010101250102	1416	8 D Aportaciones para riesgo de trabajo	0.00	221.87
206.00	5100	A02102000	010204010101250102	1416	8 D Aportaciones para riesgo de trabajo	221.87	0.00
207.00	8251	A02102000	010204010101250102	1416	8 D Aportaciones para riesgo de trabajo	221.87	0.00
208.00	8241	A02102000	010204010101250102	1416	8 D Aportaciones para riesgo de trabajo	0.00	221.87
209.00	8271	A02102000	010204010101250102	1416	8 D Aportaciones para riesgo de trabajo	221.87	0.00
210.00	8251	A02102000	010204010101250102	1416	8 D Aportaciones para riesgo de trabajo	0.00	221.87
211.00	8241	B00108000	010309030101250102	1412	8 D Aportaciones de servicio de salud	2,270.06	0.00
212.00	8221	B00108000	010309030101250102	1412	8 D Aportaciones de servicio de salud	0.00	2,270.06
213.00	5100	B00108000	010309030101250102	1412	8 D Aportaciones de servicio de salud	2,270.06	0.00
214.00	8251	B00108000	010309030101250102	1412	8 D Aportaciones de servicio de salud	2,270.06	0.00
215.00	8241	B00108000	010309030101250102	1412	8 D Aportaciones de servicio de salud	0.00	2,270.06
216.00	8271	B00108000	010309030101250102	1412	8 D Aportaciones de servicio de salud	2,270.06	0.00
217.00	8251	B00108000	010309030101250102	1412	8 D Aportaciones de servicio de salud	0.00	2,270.06
218.00	8241	B00108000	010309030101250102	1413	8 D Aportaciones al sistema solidario de reparto	1,684.39	0.00
219.00	8221	B00108000	010309030101250102	1413	8 D Aportaciones al sistema solidario de reparto	0.00	1,684.39
220.00	5100	B00108000	010309030101250102	1413	8 D Aportaciones al sistema solidario de reparto	1,684.39	0.00
221.00	8251	B00108000	010309030101250102	1413	8 D Aportaciones al sistema solidario de reparto	1,684.39	0.00
222.00	8241	B00108000	010309030101250102	1413	8 D Aportaciones al sistema solidario de reparto	0.00	1,684.39
223.00	8271	B00108000	010309030101250102	1413	8 D Aportaciones al sistema solidario de reparto	1,684.39	0.00
224.00	8251	B00108000	010309030101250102	1413	8 D Aportaciones al sistema solidario de reparto	0.00	1,684.39
225.00	8241	B00108000	010309030101250102	1414	8 D Aportaciones del sistema de capitalización individual	419.97	0.00
226.00	8221	B00108000	010309030101250102	1414	8 D Aportaciones del sistema de capitalización individual	0.00	419.97
227.00	5100	B00108000	010309030101250102	1414	8 D Aportaciones del sistema de capitalización individual	419.97	0.00
228.00	8251	B00108000	010309030101250102	1414	8 D Aportaciones del sistema de capitalización individual	419.97	0.00
229.00	8241	B00108000	010309030101250102	1414	8 D Aportaciones del sistema de capitalización individual	0.00	419.97
230.00	8271	B00108000	010309030101250102	1414	8 D Aportaciones del sistema de capitalización individual	419.97	0.00



POLIZAS DE DIARIO

TEPETLAOXTOC 0090

FEBRERO DE 2020

231.00	8251	B00108000	010309030101250102	1414	8 D Aportaciones del sistema de capitalización individual	0.00	419.97
232.00	8241	B00108000	010309030101250102	1415	8 D Aportaciones para financiar los gastos generales de administración del ISSE	198.63	0.00
233.00	8221	B00108000	010309030101250102	1415	8 D Aportaciones para financiar los gastos generales de administración del ISSE	0.00	198.63
234.00	5100	B00108000	010309030101250102	1415	8 D Aportaciones para financiar los gastos generales de administración del ISSE	198.63	0.00
235.00	8251	B00108000	010309030101250102	1415	8 D Aportaciones para financiar los gastos generales de administración del ISSE	198.63	0.00
236.00	8241	B00108000	010309030101250102	1415	8 D Aportaciones para financiar los gastos generales de administración del ISSE	0.00	198.63
237.00	8271	B00108000	010309030101250102	1415	8 D Aportaciones para financiar los gastos generales de administración del ISSE	198.63	0.00
238.00	8251	B00108000	010309030101250102	1415	8 D Aportaciones para financiar los gastos generales de administración del ISSE	0.00	198.63
239.00	8241	B00108000	010309030101250102	1416	8 D Aportaciones para riesgo de trabajo	937.07	0.00
240.00	8221	B00108000	010309030101250102	1416	8 D Aportaciones para riesgo de trabajo	0.00	937.07
241.00	5100	B00108000	010309030101250102	1416	8 D Aportaciones para riesgo de trabajo	937.07	0.00
242.00	8251	B00108000	010309030101250102	1416	8 D Aportaciones para riesgo de trabajo	937.07	0.00
243.00	8241	B00108000	010309030101250102	1416	8 D Aportaciones para riesgo de trabajo	0.00	937.07
244.00	8271	B00108000	010309030101250102	1416	8 D Aportaciones para riesgo de trabajo	937.07	0.00
245.00	8251	B00108000	010309030101250102	1416	8 D Aportaciones para riesgo de trabajo	0.00	937.07
246.00	8241	B00B00000	010303010101250102	1412	8 D Aportaciones de servicio de salud	3,938.24	0.00
247.00	8221	B00B00000	010303010101250102	1412	8 D Aportaciones de servicio de salud	0.00	3,938.24
248.00	5100	B00B00000	010303010101250102	1412	8 D Aportaciones de servicio de salud	3,938.24	0.00
249.00	8251	B00B00000	010303010101250102	1412	8 D Aportaciones de servicio de salud	3,938.24	0.00
250.00	8241	B00B00000	010303010101250102	1412	8 D Aportaciones de servicio de salud	0.00	3,938.24
251.00	8271	B00B00000	010303010101250102	1412	8 D Aportaciones de servicio de salud	3,938.24	0.00
252.00	8251	B00B00000	010303010101250102	1412	8 D Aportaciones de servicio de salud	0.00	3,938.24
253.00	8241	B00B00000	010303010101250102	1413	8 D Aportaciones al sistema solidario de reparto	2,922.17	0.00
254.00	8221	B00B00000	010303010101250102	1413	8 D Aportaciones al sistema solidario de reparto	0.00	2,922.17
255.00	5100	B00B00000	010303010101250102	1413	8 D Aportaciones al sistema solidario de reparto	2,922.17	0.00
256.00	8251	B00B00000	010303010101250102	1413	8 D Aportaciones al sistema solidario de reparto	2,922.17	0.00
257.00	8241	B00B00000	010303010101250102	1413	8 D Aportaciones al sistema solidario de reparto	0.00	2,922.17
258.00	8271	B00B00000	010303010101250102	1413	8 D Aportaciones al sistema solidario de reparto	2,922.17	0.00
259.00	8251	B00B00000	010303010101250102	1413	8 D Aportaciones al sistema solidario de reparto	0.00	2,922.17
260.00	8241	B00B00000	010303010101250102	1414	8 D Aportaciones del sistema de capitalización individual	728.57	0.00
261.00	8221	B00B00000	010303010101250102	1414	8 D Aportaciones del sistema de capitalización individual	0.00	728.57
262.00	5100	B00B00000	010303010101250102	1414	8 D Aportaciones del sistema de capitalización individual	728.57	0.00
263.00	8251	B00B00000	010303010101250102	1414	8 D Aportaciones del sistema de capitalización individual	728.57	0.00
264.00	8241	B00B00000	010303010101250102	1414	8 D Aportaciones del sistema de capitalización individual	0.00	728.57
265.00	8271	B00B00000	010303010101250102	1414	8 D Aportaciones del sistema de capitalización individual	728.57	0.00
266.00	8251	B00B00000	010303010101250102	1414	8 D Aportaciones del sistema de capitalización individual	0.00	728.57
267.00	8241	B00B00000	010303010101250102	1415	8 D Aportaciones para financiar los gastos generales de administración del ISSE	344.60	0.00
268.00	8221	B00B00000	010303010101250102	1415	8 D Aportaciones para financiar los gastos generales de administración del ISSE	0.00	344.60
269.00	5100	B00B00000	010303010101250102	1415	8 D Aportaciones para financiar los gastos generales de administración del ISSE	344.60	0.00



POLIZAS DE DIARIO

TEPETLAOXTOC 0090

FEBRERO DE 2020

270.00	8251	B00B00000	010303010101250102	1415	8 D Aportaciones para financiar los gastos generales de administración del ISSE	344.60	0.00
271.00	8241	B00B00000	010303010101250102	1415	8 D Aportaciones para financiar los gastos generales de administración del ISSE	0.00	344.60
272.00	8271	B00B00000	010303010101250102	1415	8 D Aportaciones para financiar los gastos generales de administración del ISSE	344.60	0.00
273.00	8251	B00B00000	010303010101250102	1415	8 D Aportaciones para financiar los gastos generales de administración del ISSE	0.00	344.60
274.00	8241	B00B00000	010303010101250102	1416	8 D Aportaciones para riesgo de trabajo	1,625.71	0.00
275.00	8221	B00B00000	010303010101250102	1416	8 D Aportaciones para riesgo de trabajo	0.00	1,625.71
276.00	5100	BC0B00000	010303010101250102	1416	8 D Aportaciones para riesgo de trabajo	1,625.71	0.00
277.00	8251	B00B00000	010303010101250102	1416	8 D Aportaciones para riesgo de trabajo	1,625.71	0.00
278.00	8241	B00B00000	010303010101250102	1416	8 D Aportaciones para riesgo de trabajo	0.00	1,625.71
279.00	8271	B00B00000	010303010101250102	1416	8 D Aportaciones para riesgo de trabajo	1,625.71	0.00
280.00	8251	B00B00000	010303010101250102	1416	8 D Aportaciones para riesgo de trabajo	0.00	1,625.71
281.00	8241	C01C01000	010204010101250102	1412	8 D Aportaciones de servicio de salud	3,441.52	0.00
282.00	8221	C01C01000	010204010101250102	1412	8 D Aportaciones de servicio de salud	0.00	3,441.52
283.00	5100	C01C01000	010204010101250102	1412	8 D Aportaciones de servicio de salud	3,441.52	0.00
284.00	8251	C01C01000	010204010101250102	1412	8 D Aportaciones de servicio de salud	3,441.52	0.00
285.00	8241	C01C01000	010204010101250102	1412	8 D Aportaciones de servicio de salud	0.00	3,441.52
286.00	8271	C01C01000	010204010101250102	1412	8 D Aportaciones de servicio de salud	3,441.52	0.00
287.00	8251	C01C01000	010204010101250102	1412	8 D Aportaciones de servicio de salud	0.00	3,441.52
288.00	8241	C01C01000	010204010101250102	1413	8 D Aportaciones al sistema solidario de reparto	2,553.60	0.00
289.00	8221	C01C01000	010204010101250102	1413	8 D Aportaciones al sistema solidario de reparto	0.00	2,553.60
290.00	5100	C01C01000	010204010101250102	1413	8 D Aportaciones al sistema solidario de reparto	2,553.60	0.00
291.00	8251	C01C01000	010204010101250102	1413	8 D Aportaciones al sistema solidario de reparto	2,553.60	0.00
292.00	8241	C01C01000	010204010101250102	1413	8 D Aportaciones al sistema solidario de reparto	0.00	2,553.60
293.00	8271	C01C01000	010204010101250102	1413	8 D Aportaciones al sistema solidario de reparto	2,553.60	0.00
294.00	8251	C01C01000	010204010101250102	1413	8 D Aportaciones al sistema solidario de reparto	0.00	2,553.60
295.00	8241	C01C01000	010204010101250102	1414	8 D Aportaciones del sistema de capitalización individual	636.69	0.00
296.00	8221	C01C01000	010204010101250102	1414	8 D Aportaciones del sistema de capitalización individual	0.00	636.69
297.00	5100	C01C01000	010204010101250102	1414	8 D Aportaciones del sistema de capitalización individual	636.69	0.00
298.00	8251	C01C01000	010204010101250102	1414	8 D Aportaciones del sistema de capitalización individual	636.69	0.00
299.00	8241	C01C01000	010204010101250102	1414	8 D Aportaciones del sistema de capitalización individual	0.00	636.69
300.00	8271	C01C01000	010204010101250102	1414	8 D Aportaciones del sistema de capitalización individual	636.69	0.00
301.00	8251	C01C01000	010204010101250102	1414	8 D Aportaciones del sistema de capitalización individual	0.00	636.69
302.00	8241	C01C01000	010204010101250102	1415	8 D Aportaciones para financiar los gastos generales de administración del ISSE	301.13	0.00
303.00	8221	C01C01000	010204010101250102	1415	8 D Aportaciones para financiar los gastos generales de administración del ISSE	0.00	301.13
304.00	5100	C01C01000	010204010101250102	1415	8 D Aportaciones para financiar los gastos generales de administración del ISSE	301.13	0.00
305.00	8251	C01C01000	010204010101250102	1415	8 D Aportaciones para financiar los gastos generales de administración del ISSE	301.13	0.00
306.00	8241	C01C01000	010204010101250102	1415	8 D Aportaciones para financiar los gastos generales de administración del ISSE	0.00	301.13
307.00	8271	C01C01000	010204010101250102	1415	8 D Aportaciones para financiar los gastos generales de administración del ISSE	301.13	0.00
308.00	8251	C01C01000	010204010101250102	1415	8 D Aportaciones para financiar los gastos generales de administración del ISSE	0.00	301.13



POLIZAS DE DIARIO

TEPETLAOXTOC 0090

FEBRERO DE 2020

309.00	8241	C01C01000	010204010101250102	1416	8 D	Aportaciones para riesgo de trabajo	1,420.67	0.00
310.00	8221	C01C01000	010204010101250102	1416	8 D	Aportaciones para riesgo de trabajo	0.00	1,420.67
311.00	5100	C01C01000	010204010101250102	1416	8 D	Aportaciones para riesgo de trabajo	1,420.67	0.00
312.00	8251	C01C01000	010204010101250102	1416	8 D	Aportaciones para riesgo de trabajo	1,420.67	0.00
313.00	8241	C01C01000	010204010101250102	1416	8 D	Aportaciones para riesgo de trabajo	0.00	1,420.67
314.00	8271	C01C01000	010204010101250102	1416	8 D	Aportaciones para riesgo de trabajo	1,420.67	0.00
315.00	8251	C01C01000	010204010101250102	1416	8 D	Aportaciones para riesgo de trabajo	0.00	1,420.67
316.00	8241	C02C02000	020205010101250102	1412	8 D	Aportaciones de servicio de salud	2,677.67	0.00
317.00	8221	C02C02000	020205010101250102	1412	8 D	Aportaciones de servicio de salud	0.00	2,677.67
318.00	5100	C02C02000	020205010101250102	1412	8 D	Aportaciones de servicio de salud	2,677.67	0.00
319.00	8251	C02C02000	020205010101250102	1412	8 D	Aportaciones de servicio de salud	2,677.67	0.00
320.00	8241	C02C02000	020205010101250102	1412	8 D	Aportaciones de servicio de salud	0.00	2,677.67
321.00	8271	C02C02000	020205010101250102	1412	8 D	Aportaciones de servicio de salud	2,677.67	0.00
322.00	8251	C02C02000	020205010101250102	1412	8 D	Aportaciones de servicio de salud	0.00	2,677.67
323.00	8241	C02C02000	020205010101250102	1413	8 D	Aportaciones al sistema solidario de reparto	1,986.83	0.00
324.00	8221	C02C02000	020205010101250102	1413	8 D	Aportaciones al sistema solidario de reparto	0.00	1,986.83
325.00	5100	C02C02000	020205010101250102	1413	8 D	Aportaciones al sistema solidario de reparto	1,986.83	0.00
326.00	8251	C02C02000	020205010101250102	1413	8 D	Aportaciones al sistema solidario de reparto	1,986.83	0.00
327.00	8241	C02C02000	020205010101250102	1413	8 D	Aportaciones al sistema solidario de reparto	0.00	1,986.83
328.00	8271	C02C02000	020205010101250102	1413	8 D	Aportaciones al sistema solidario de reparto	1,986.83	0.00
329.00	8251	C02C02000	020205010101250102	1413	8 D	Aportaciones al sistema solidario de reparto	0.00	1,986.83
330.00	8241	C02C02000	020205010101250102	1414	8 D	Aportaciones del sistema de capitalización individual	495.37	0.00
331.00	8221	C02C02000	020205010101250102	1414	8 D	Aportaciones del sistema de capitalización individual	0.00	495.37
332.00	5100	C02C02000	020205010101250102	1414	8 D	Aportaciones del sistema de capitalización individual	495.37	0.00
333.00	8251	C02C02000	020205010101250102	1414	8 D	Aportaciones del sistema de capitalización individual	495.37	0.00
334.00	8241	C02C02000	020205010101250102	1414	8 D	Aportaciones del sistema de capitalización individual	0.00	495.37
335.00	8271	C02C02000	020205010101250102	1414	8 D	Aportaciones del sistema de capitalización individual	495.37	0.00
336.00	8251	C02C02000	020205010101250102	1414	8 D	Aportaciones del sistema de capitalización individual	0.00	495.37
337.00	8241	C02C02000	020205010101250102	1415	8 D	Aportaciones para financiar los gastos generales de administración del ISSE	234.30	0.00
338.00	8221	C02C02000	020205010101250102	1415	8 D	Aportaciones para financiar los gastos generales de administración del ISSE	0.00	234.30
339.00	5100	C02C02000	020205010101250102	1415	8 D	Aportaciones para financiar los gastos generales de administración del ISSE	234.30	0.00
340.00	8251	C02C02000	020205010101250102	1415	8 D	Aportaciones para financiar los gastos generales de administración del ISSE	234.30	0.00
341.00	8241	C02C02000	020205010101250102	1415	8 D	Aportaciones para financiar los gastos generales de administración del ISSE	0.00	234.30
342.00	8271	C02C02000	020205010101250102	1415	8 D	Aportaciones para financiar los gastos generales de administración del ISSE	234.30	0.00
343.00	8251	C02C02000	020205010101250102	1415	8 D	Aportaciones para financiar los gastos generales de administración del ISSE	0.00	234.30
344.00	8241	C02C02000	020205010101250102	1416	8 D	Aportaciones para riesgo de trabajo	1,105.35	0.00
345.00	8221	C02C02000	020205010101250102	1416	8 D	Aportaciones para riesgo de trabajo	0.00	1,105.35
346.00	5100	C02C02000	020205010101250102	1416	8 D	Aportaciones para riesgo de trabajo	1,105.35	0.00
347.00	8251	C02C02000	020205010101250102	1416	8 D	Aportaciones para riesgo de trabajo	1,105.35	0.00



POLIZAS DE DIARIO

TEPETLAOXTOC 0090

FEBRERO DE 2020

348.00	8241	C02C02000	020205010101250102	1416	8 D Aportaciones para riesgo de trabajo	0.00	1,105.35
349.00	8271	C02C02000	020205010101250102	1416	8 D Aportaciones para riesgo de trabajo	1,105.35	0.00
350.00	8251	C02C02000	020205010101250102	1416	8 D Aportaciones para riesgo de trabajo	0.00	1,105.35
351.00	8241	C03C03000	020402010102250102	1412	8 D Aportaciones de servicio de salud	3,566.35	0.00
352.00	8221	C03C03000	020402010102250102	1412	8 D Aportaciones de servicio de salud	0.00	3,566.35
353.00	5100	C03C03000	020402010102250102	1412	8 D Aportaciones de servicio de salud	3,566.35	0.00
354.00	8251	C03C03000	020402010102250102	1412	8 D Aportaciones de servicio de salud	3,566.35	0.00
355.00	8241	C03C03000	020402010102250102	1412	8 D Aportaciones de servicio de salud	0.00	3,566.35
356.00	8271	C03C03000	020402010102250102	1412	8 D Aportaciones de servicio de salud	3,566.35	0.00
357.00	8251	C03C03000	020402010102250102	1412	8 D Aportaciones de servicio de salud	0.00	3,566.35
358.00	8241	C03C03000	020402010102250102	1413	8 D Aportaciones al sistema solidario de reparto	2,646.23	0.00
359.00	8221	C03C03000	020402010102250102	1413	8 D Aportaciones al sistema solidario de reparto	0.00	2,646.23
360.00	5100	C03C03000	020402010102250102	1413	8 D Aportaciones al sistema solidario de reparto	2,646.23	0.00
361.00	8251	C03C03000	020402010102250102	1413	8 D Aportaciones al sistema solidario de reparto	2,646.23	0.00
362.00	8241	C03C03000	020402010102250102	1413	8 D Aportaciones al sistema solidario de reparto	0.00	2,646.23
363.00	8271	C03C03000	020402010102250102	1413	8 D Aportaciones al sistema solidario de reparto	2,646.23	0.00
364.00	8251	C03C03000	020402010102250102	1413	8 D Aportaciones al sistema solidario de reparto	0.00	2,646.23
365.00	8241	C03C03000	020402010102250102	1414	8 D Aportaciones del sistema de capitalización individual	659.78	0.00
366.00	8221	C03C03000	020402010102250102	1414	8 D Aportaciones del sistema de capitalización individual	0.00	659.78
367.00	5100	C03C03000	020402010102250102	1414	8 D Aportaciones del sistema de capitalización individual	659.78	0.00
368.00	8251	C03C03000	020402010102250102	1414	8 D Aportaciones del sistema de capitalización individual	659.78	0.00
369.00	8241	C03C03000	020402010102250102	1414	8 D Aportaciones del sistema de capitalización individual	0.00	659.78
370.00	8271	C03C03000	020402010102250102	1414	8 D Aportaciones del sistema de capitalización individual	659.78	0.00
371.00	8251	C03C03000	020402010102250102	1414	8 D Aportaciones del sistema de capitalización individual	0.00	659.78
372.00	8241	C03C03000	020402010102250102	1415	8 D Aportaciones para financiar los gastos generales de administración del ISSE	312.06	0.00
373.00	8221	C03C03000	020402010102250102	1415	8 D Aportaciones para financiar los gastos generales de administración del ISSE	0.00	312.06
374.00	5100	C03C03000	020402010102250102	1415	8 D Aportaciones para financiar los gastos generales de administración del ISSE	312.06	0.00
375.00	8251	C03C03000	020402010102250102	1415	8 D Aportaciones para financiar los gastos generales de administración del ISSE	312.06	0.00
376.00	8241	C03C03000	020402010102250102	1415	8 D Aportaciones para financiar los gastos generales de administración del ISSE	0.00	312.06
377.00	8271	C03C03000	020402010102250102	1415	8 D Aportaciones para financiar los gastos generales de administración del ISSE	312.06	0.00
378.00	8251	C03C03000	020402010102250102	1415	8 D Aportaciones para financiar los gastos generales de administración del ISSE	0.00	312.06
379.00	8241	C03C03000	020402010102250102	1416	8 D Aportaciones para riesgo de trabajo	1,472.20	0.00
380.00	8221	C03C03000	020402010102250102	1416	8 D Aportaciones para riesgo de trabajo	0.00	1,472.20
381.00	5100	C03C03000	020402010102250102	1416	8 D Aportaciones para riesgo de trabajo	1,472.20	0.00
382.00	8251	C03C03000	020402010102250102	1416	8 D Aportaciones para riesgo de trabajo	1,472.20	0.00
383.00	8241	C03C03000	020402010102250102	1416	8 D Aportaciones para riesgo de trabajo	0.00	1,472.20
384.00	8271	C03C03000	020402010102250102	1416	8 D Aportaciones para riesgo de trabajo	1,472.20	0.00
385.00	8251	C03C03000	020402010102250102	1416	8 D Aportaciones para riesgo de trabajo	0.00	1,472.20
386.00	8241	C04C04000	020204010201250102	1412	8 D Aportaciones de servicio de salud	2,677.67	0.00



POLIZAS DE DIARIO

TEPETLAOXTOC 0090

FEBRERO DE 2020

387.00	8221	C04C04000	020204010201250102	1412	8 D Aportaciones de servicio de salud	0.00	2,677.67
388.00	5100	C04C04000	020204010201250102	1412	8 D Aportaciones de servicio de salud	2,677.67	0.00
389.00	8251	C04C04000	020204010201250102	1412	8 D Aportaciones de servicio de salud	2,677.67	0.00
390.00	8241	C04C04000	020204010201250102	1412	8 D Aportaciones de servicio de salud	0.00	2,677.67
391.00	8271	C04C04000	020204010201250102	1412	8 D Aportaciones de servicio de salud	2,677.67	0.00
392.00	8251	C04C04000	020204010201250102	1412	8 D Aportaciones de servicio de salud	0.00	2,677.67
393.00	8241	C04C04000	020204010201250102	1413	8 D Aportaciones al sistema solidario de reparto	1,986.83	0.00
394.00	8221	C04C04000	020204010201250102	1413	8 D Aportaciones al sistema solidario de reparto	0.00	1,986.83
395.00	5100	C04C04000	020204010201250102	1413	8 D Aportaciones al sistema solidario de reparto	1,986.83	0.00
396.00	8251	C04C04000	020204010201250102	1413	8 D Aportaciones al sistema solidario de reparto	1,986.83	0.00
397.00	8241	C04C04000	020204010201250102	1413	8 D Aportaciones al sistema solidario de reparto	0.00	1,986.83
398.00	8271	C04C04000	020204010201250102	1413	8 D Aportaciones al sistema solidario de reparto	1,986.83	0.00
399.00	8251	C04C04000	020204010201250102	1413	8 D Aportaciones al sistema solidario de reparto	0.00	1,986.83
400.00	8241	C04C04000	020204010201250102	1414	8 D Aportaciones del sistema de capitalización individual	495.37	0.00
401.00	8221	C04C04000	020204010201250102	1414	8 D Aportaciones del sistema de capitalización individual	0.00	495.37
402.00	5100	C04C04000	020204010201250102	1414	8 D Aportaciones del sistema de capitalización individual	495.37	0.00
403.00	8251	C04C04000	020204010201250102	1414	8 D Aportaciones del sistema de capitalización individual	495.37	0.00
404.00	8241	C04C04000	020204010201250102	1414	8 D Aportaciones del sistema de capitalización individual	0.00	495.37
405.00	8271	C04C04000	020204010201250102	1414	8 D Aportaciones del sistema de capitalización individual	495.37	0.00
406.00	8251	C04C04000	020204010201250102	1414	8 D Aportaciones del sistema de capitalización individual	0.00	495.37
407.00	8241	C04C04000	020204010201250102	1415	8 D Aportaciones para financiar los gastos generales de administración del ISSE	234.30	0.00
408.00	8221	C04C04000	020204010201250102	1415	8 D Aportaciones para financiar los gastos generales de administración del ISSE	0.00	234.30
409.00	5100	C04C04000	020204010201250102	1415	8 D Aportaciones para financiar los gastos generales de administración del ISSE	234.30	0.00
410.00	8251	C04C04000	020204010201250102	1415	8 D Aportaciones para financiar los gastos generales de administración del ISSE	234.30	0.00
411.00	8241	C04C04000	020204010201250102	1415	8 D Aportaciones para financiar los gastos generales de administración del ISSE	0.00	234.30
412.00	8271	C04C04000	020204010201250102	1415	8 D Aportaciones para financiar los gastos generales de administración del ISSE	234.30	0.00
413.00	8251	C04C04000	020204010201250102	1415	8 D Aportaciones para financiar los gastos generales de administración del ISSE	0.00	234.30
414.00	8241	C04C04000	020204010201250102	1416	8 D Aportaciones para riesgo de trabajo	1,105.35	0.00
415.00	8221	C04C04000	020204010201250102	1416	8 D Aportaciones para riesgo de trabajo	0.00	1,105.35
416.00	5100	C04C04000	020204010201250102	1416	8 D Aportaciones para riesgo de trabajo	1,105.35	0.00
417.00	8251	C04C04000	020204010201250102	1416	8 D Aportaciones para riesgo de trabajo	1,105.35	0.00
418.00	8241	C04C04000	020204010201250102	1416	8 D Aportaciones para riesgo de trabajo	0.00	1,105.35
419.00	8271	C04C04000	020204010201250102	1416	8 D Aportaciones para riesgo de trabajo	1,105.35	0.00
420.00	8251	C04C04000	020204010201250102	1416	8 D Aportaciones para riesgo de trabajo	0.00	1,105.35
421.00	8241	C05C05000	020203010204250102	1412	8 D Aportaciones de servicio de salud	2,677.67	0.00
422.00	8221	C05C05000	020203010204250102	1412	8 D Aportaciones de servicio de salud	0.00	2,677.67
423.00	5100	C05C05000	020203010204250102	1412	8 D Aportaciones de servicio de salud	2,677.67	0.00
424.00	8251	C05C05000	020203010204250102	1412	8 D Aportaciones de servicio de salud	2,677.67	0.00
425.00	8241	C05C05000	020203010204250102	1412	8 D Aportaciones de servicio de salud	0.00	2,677.67



POLIZAS DE DIARIO

TEPETLAOXTOC 0090

FEBRERO DE 2020

426.00	8271	C05C05000	020203010204250102	1412	8 D Aportaciones de servicio de salud	2,677.67	0.00
427.00	8251	C05C05000	020203010204250102	1412	8 D Aportaciones de servicio de salud	0.00	2,677.67
428.00	8241	C05C05000	020203010204250102	1413	8 D Aportaciones al sistema solidario de reparto	1,986.83	0.00
429.00	8221	C05C05000	020203010204250102	1413	8 D Aportaciones al sistema solidario de reparto	0.00	1,986.83
430.00	5100	C05C05000	020203010204250102	1413	8 D Aportaciones al sistema solidario de reparto	1,986.83	0.00
431.00	8251	C05C05000	020203010204250102	1413	8 D Aportaciones al sistema solidario de reparto	1,986.83	0.00
432.00	8241	C05C05000	020203010204250102	1413	8 D Aportaciones al sistema solidario de reparto	0.00	1,986.83
433.00	8271	C05C05000	020203010204250102	1413	8 D Aportaciones al sistema solidario de reparto	1,986.83	0.00
434.00	8251	C05C05000	020203010204250102	1413	8 D Aportaciones al sistema solidario de reparto	0.00	1,986.83
435.00	8241	C05C05000	020203010204250102	1414	8 D Aportaciones del sistema de capitalización individual	495.37	0.00
436.00	8221	C05C05000	020203010204250102	1414	8 D Aportaciones del sistema de capitalización individual	0.00	495.37
437.00	5100	C05C05000	020203010204250102	1414	8 D Aportaciones del sistema de capitalización individual	495.37	0.00
438.00	8251	C05C05000	020203010204250102	1414	8 D Aportaciones del sistema de capitalización individual	495.37	0.00
439.00	8241	C05C05000	020203010204250102	1414	8 D Aportaciones del sistema de capitalización individual	0.00	495.37
440.00	8271	C05C05000	020203010204250102	1414	8 D Aportaciones del sistema de capitalización individual	495.37	0.00
441.00	8251	C05C05000	020203010204250102	1414	8 D Aportaciones del sistema de capitalización individual	0.00	495.37
442.00	8241	C05C05000	020203010204250102	1415	8 D Aportaciones para financiar los gastos generales de administración del ISSE	234.30	0.00
443.00	8221	C05C05000	020203010204250102	1415	8 D Aportaciones para financiar los gastos generales de administración del ISSE	0.00	234.30
444.00	5100	C05C05000	020203010204250102	1415	8 D Aportaciones para financiar los gastos generales de administración del ISSE	234.30	0.00
445.00	8251	C05C05000	020203010204250102	1415	8 D Aportaciones para financiar los gastos generales de administración del ISSE	234.30	0.00
446.00	8241	C05C05000	020203010204250102	1415	8 D Aportaciones para financiar los gastos generales de administración del ISSE	0.00	234.30
447.00	8271	C05C05000	020203010204250102	1415	8 D Aportaciones para financiar los gastos generales de administración del ISSE	234.30	0.00
448.00	8251	C05C05000	020203010204250102	1415	8 D Aportaciones para financiar los gastos generales de administración del ISSE	0.00	234.30
449.00	8241	C05C05000	020203010204250102	1416	8 D Aportaciones para riesgo de trabajo	1,105.35	0.00
450.00	8221	C05C05000	020203010204250102	1416	8 D Aportaciones para riesgo de trabajo	0.00	1,105.35
451.00	5100	C05C05000	020203010204250102	1416	8 D Aportaciones para riesgo de trabajo	1,105.35	0.00
452.00	8251	C05C05000	020203010204250102	1416	8 D Aportaciones para riesgo de trabajo	1,105.35	0.00
453.00	8241	C05C05000	020203010204250102	1416	8 D Aportaciones para riesgo de trabajo	0.00	1,105.35
454.00	8271	C05C05000	020203010204250102	1416	8 D Aportaciones para riesgo de trabajo	1,105.35	0.00
455.00	8251	C05C05000	020203010204250102	1416	8 D Aportaciones para riesgo de trabajo	0.00	1,105.35
456.00	8241	C06C06000	030201020201250102	1412	8 D Aportaciones de servicio de salud	2,677.67	0.00
457.00	8221	C06C06000	030201020201250102	1412	8 D Aportaciones de servicio de salud	0.00	2,677.67
458.00	5100	C06C06000	030201020201250102	1412	8 D Aportaciones de servicio de salud	2,677.67	0.00
459.00	8251	C06C06000	030201020201250102	1412	8 D Aportaciones de servicio de salud	2,677.67	0.00
460.00	8241	C06C06000	030201020201250102	1412	8 D Aportaciones de servicio de salud	0.00	2,677.67
461.00	8271	C06C06000	030201020201250102	1412	8 D Aportaciones de servicio de salud	2,677.67	0.00
462.00	8251	C06C06000	030201020201250102	1412	8 D Aportaciones de servicio de salud	0.00	2,677.67
463.00	8241	C06C06000	030201020201250102	1413	8 D Aportaciones al sistema solidario de reparto	1,986.83	0.00
464.00	8221	C06C06000	030201020201250102	1413	8 D Aportaciones al sistema solidario de reparto	0.00	1,986.83



POLIZAS DE DIARIO

TEPETLAOXTOC 0090

FEBRERO DE 2020

465.00	5100	C06C06000	030201020201250102	1413	8 D Aportaciones al sistema solidario de reparto	1,986.83	0.00
466.00	8251	C06C06000	030201020201250102	1413	8 D Aportaciones al sistema solidario de reparto	1,986.83	0.00
467.00	8241	C06C06000	030201020201250102	1413	8 D Aportaciones al sistema solidario de reparto	0.00	1,986.83
468.00	8271	C06C06000	030201020201250102	1413	8 D Aportaciones al sistema solidario de reparto	1,986.83	0.00
469.00	8251	C06C06000	030201020201250102	1413	8 D Aportaciones al sistema solidario de reparto	0.00	1,986.83
470.00	8241	C06C06000	030201020201250102	1414	8 D Aportaciones del sistema de capitalización individual	495.37	0.00
471.00	8221	C06C06000	030201020201250102	1414	8 D Aportaciones del sistema de capitalización individual	0.00	495.37
472.00	5100	C06C06000	030201020201250102	1414	8 D Aportaciones del sistema de capitalización individual	495.37	0.00
473.00	8251	C06C06000	030201020201250102	1414	8 D Aportaciones del sistema de capitalización individual	495.37	0.00
474.00	8241	C06C06000	030201020201250102	1414	8 D Aportaciones del sistema de capitalización individual	0.00	495.37
475.00	8271	C06C06000	030201020201250102	1414	8 D Aportaciones del sistema de capitalización individual	495.37	0.00
476.00	8251	C06C06000	030201020201250102	1414	8 D Aportaciones del sistema de capitalización individual	0.00	495.37
477.00	8241	C06C06000	030201020201250102	1415	8 D Aportaciones para financiar los gastos generales de administración del ISSE	234.30	0.00
478.00	8221	C06C06000	030201020201250102	1415	8 D Aportaciones para financiar los gastos generales de administración del ISSE	0.00	234.30
479.00	5100	C06C06000	030201020201250102	1415	8 D Aportaciones para financiar los gastos generales de administración del ISSE	234.30	0.00
480.00	8251	C06C06000	030201020201250102	1415	8 D Aportaciones para financiar los gastos generales de administración del ISSE	234.30	0.00
481.00	8241	C06C06000	030201020201250102	1415	8 D Aportaciones para financiar los gastos generales de administración del ISSE	0.00	234.30
482.00	8271	C06C06000	030201020201250102	1415	8 D Aportaciones para financiar los gastos generales de administración del ISSE	234.30	0.00
483.00	8251	C06C06000	030201020201250102	1415	8 D Aportaciones para financiar los gastos generales de administración del ISSE	0.00	234.30
484.00	8241	C06C06000	030201020201250102	1416	8 D Aportaciones para riesgo de trabajo	1,105.35	0.00
485.00	8221	C06C06000	030201020201250102	1416	8 D Aportaciones para riesgo de trabajo	0.00	1,105.35
486.00	5100	C06C06000	030201020201250102	1416	8 D Aportaciones para riesgo de trabajo	1,105.35	0.00
487.00	8251	C06C06000	030201020201250102	1416	8 D Aportaciones para riesgo de trabajo	1,105.35	0.00
488.00	8241	C06C06000	030201020201250102	1416	8 D Aportaciones para riesgo de trabajo	0.00	1,105.35
489.00	8271	C06C06000	030201020201250102	1416	8 D Aportaciones para riesgo de trabajo	1,105.35	0.00
490.00	8251	C06C06000	030201020201250102	1416	8 D Aportaciones para riesgo de trabajo	0.00	1,105.35
491.00	8241	C07C07000	020104010301250102	1412	8 D Aportaciones de servicio de salud	2,677.67	0.00
492.00	8221	C07C07000	020104010301250102	1412	8 D Aportaciones de servicio de salud	0.00	2,677.67
493.00	5100	C07C07000	020104010301250102	1412	8 D Aportaciones de servicio de salud	2,677.67	0.00
494.00	8251	C07C07000	020104010301250102	1412	8 D Aportaciones de servicio de salud	2,677.67	0.00
495.00	8241	C07C07000	020104010301250102	1412	8 D Aportaciones de servicio de salud	0.00	2,677.67
496.00	8271	C07C07000	020104010301250102	1412	8 D Aportaciones de servicio de salud	2,677.67	0.00
497.00	8251	C07C07000	020104010301250102	1412	8 D Aportaciones de servicio de salud	0.00	2,677.67
498.00	8241	C07C07000	020104010301250102	1413	8 D Aportaciones al sistema solidario de reparto	1,986.83	0.00
499.00	8221	C07C07000	020104010301250102	1413	8 D Aportaciones al sistema solidario de reparto	0.00	1,986.83
500.00	5100	C07C07000	020104010301250102	1413	8 D Aportaciones al sistema solidario de reparto	1,986.83	0.00
501.00	8251	C07C07000	020104010301250102	1413	8 D Aportaciones al sistema solidario de reparto	1,986.83	0.00
502.00	8241	C07C07000	020104010301250102	1413	8 D Aportaciones al sistema solidario de reparto	0.00	1,986.83
503.00	8271	C07C07000	020104010301250102	1413	8 D Aportaciones al sistema solidario de reparto	1,986.83	0.00



POLIZAS DE DIARIO

TEPETLAOXTOC 0090

FEBRERO DE 2020

CONCEPTO	CODIGO	DESCRIPCION	CANTIDAD	UNIDAD	DESCRIPCION	IMPORTE	IMPORTE
504.00	8251	C07C07000 020104010301250102	1413	8 D	Aportaciones al sistema solidario de reparto	0.00	1,986.83
505.00	8241	C07C07000 020104010301250102	1414	8 D	Aportaciones del sistema de capitalización individual	495.37	0.00
506.00	8221	C07C07000 020104010301250102	1414	8 D	Aportaciones del sistema de capitalización individual	0.00	495.37
507.00	5100	C07C07000 020104010301250102	1414	8 D	Aportaciones del sistema de capitalización individual	495.37	0.00
508.00	8251	C07C07000 020104010301250102	1414	8 D	Aportaciones del sistema de capitalización individual	495.37	0.00
509.00	8241	C07C07000 020104010301250102	1414	8 D	Aportaciones del sistema de capitalización individual	0.00	495.37
510.00	8271	C07C07000 020104010301250102	1414	8 D	Aportaciones del sistema de capitalización individual	495.37	0.00
511.00	8251	C07C07000 020104010301250102	1414	8 D	Aportaciones del sistema de capitalización individual	0.00	495.37
512.00	8241	C07C07000 020104010301250102	1415	8 D	Aportaciones para financiar los gastos generales de administración del ISSE	234.30	0.00
513.00	8221	C07C07000 020104010301250102	1415	8 D	Aportaciones para financiar los gastos generales de administración del ISSE	0.00	234.30
514.00	5100	C07C07000 020104010301250102	1415	8 D	Aportaciones para financiar los gastos generales de administración del ISSE	234.30	0.00
515.00	8251	C07C07000 020104010301250102	1415	8 D	Aportaciones para financiar los gastos generales de administración del ISSE	234.30	0.00
516.00	8241	C07C07000 020104010301250102	1415	8 D	Aportaciones para financiar los gastos generales de administración del ISSE	0.00	234.30
517.00	8271	C07C07000 020104010301250102	1415	8 D	Aportaciones para financiar los gastos generales de administración del ISSE	234.30	0.00
518.00	8251	C07C07000 020104010301250102	1415	8 D	Aportaciones para financiar los gastos generales de administración del ISSE	0.00	234.30
519.00	8241	C07C07000 020104010301250102	1416	8 D	Aportaciones para riesgo de trabajo	1,105.35	0.00
520.00	8221	C07C07000 020104010301250102	1416	8 D	Aportaciones para riesgo de trabajo	0.00	1,105.35
521.00	5100	C07C07000 020104010301250102	1416	8 D	Aportaciones para riesgo de trabajo	1,105.35	0.00
522.00	8251	C07C07000 020104010301250102	1416	8 D	Aportaciones para riesgo de trabajo	1,105.35	0.00
523.00	8241	C07C07000 020104010301250102	1416	8 D	Aportaciones para riesgo de trabajo	0.00	1,105.35
524.00	8271	C07C07000 020104010301250102	1416	8 D	Aportaciones para riesgo de trabajo	1,105.35	0.00
525.00	8251	C07C07000 020104010301250102	1416	8 D	Aportaciones para riesgo de trabajo	0.00	1,105.35
526.00	8241	C08C08000 020206010301250102	1412	8 D	Aportaciones de servicio de salud	2,677.67	0.00
527.00	8221	C08C08000 020206010301250102	1412	8 D	Aportaciones de servicio de salud	0.00	2,677.67
528.00	5100	C08C08000 020206010301250102	1412	8 D	Aportaciones de servicio de salud	2,677.67	0.00
529.00	8251	C08C08000 020206010301250102	1412	8 D	Aportaciones de servicio de salud	2,677.67	0.00
530.00	8241	C08C08000 020206010301250102	1412	8 D	Aportaciones de servicio de salud	0.00	2,677.67
531.00	8271	C08C08000 020206010301250102	1412	8 D	Aportaciones de servicio de salud	2,677.67	0.00
532.00	8251	C08C08000 020206010301250102	1412	8 D	Aportaciones de servicio de salud	0.00	2,677.67
533.00	8241	C08C08000 020206010301250102	1413	8 D	Aportaciones al sistema solidario de reparto	1,986.83	0.00
534.00	8221	C08C08000 020206010301250102	1413	8 D	Aportaciones al sistema solidario de reparto	0.00	1,986.83
535.00	5100	C08C08000 020206010301250102	1413	8 D	Aportaciones al sistema solidario de reparto	1,986.83	0.00
536.00	8251	C08C08000 020206010301250102	1413	8 D	Aportaciones al sistema solidario de reparto	1,986.83	0.00
537.00	8241	C08C08000 020206010301250102	1413	8 D	Aportaciones al sistema solidario de reparto	0.00	1,986.83
538.00	8271	C08C08000 020206010301250102	1413	8 D	Aportaciones al sistema solidario de reparto	1,986.83	0.00
539.00	8251	C08C08000 020206010301250102	1413	8 D	Aportaciones al sistema solidario de reparto	0.00	1,986.83
540.00	8241	C08C08000 020206010301250102	1414	8 D	Aportaciones del sistema de capitalización individual	495.37	0.00
541.00	8221	C08C08000 020206010301250102	1414	8 D	Aportaciones del sistema de capitalización individual	0.00	495.37
542.00	5100	C08C08000 020206010301250102	1414	8 D	Aportaciones del sistema de capitalización individual	495.37	0.00



POLIZAS DE DIARIO

TEPETLAOXTOC 0090

FEBRERO DE 2020

543.00	8251	C08C08000	020206010301250102	1414	8 D Aportaciones del sistema de capitalización individual	495.37	0.00
544.00	8241	C08C08000	020206010301250102	1414	8 D Aportaciones del sistema de capitalización individual	0.00	495.37
545.00	8271	C08C08000	020206010301250102	1414	8 D Aportaciones del sistema de capitalización individual	495.37	0.00
546.00	8251	C08C08000	020206010301250102	1414	8 D Aportaciones del sistema de capitalización individual	0.00	495.37
547.00	8241	C08C08000	020206010301250102	1415	8 D Aportaciones para financiar los gastos generales de administración del ISSE	234.30	0.00
548.00	8221	C08C08000	020206010301250102	1415	8 D Aportaciones para financiar los gastos generales de administración del ISSE	0.00	234.30
549.00	5100	C08C08000	020206010301250102	1415	8 D Aportaciones para financiar los gastos generales de administración del ISSE	234.30	0.00
550.00	8251	C08C08000	020206010301250102	1415	8 D Aportaciones para financiar los gastos generales de administración del ISSE	234.30	0.00
551.00	8241	C08C08000	020206010301250102	1415	8 D Aportaciones para financiar los gastos generales de administración del ISSE	0.00	234.30
552.00	8271	C08C08000	020206010301250102	1415	8 D Aportaciones para financiar los gastos generales de administración del ISSE	234.30	0.00
553.00	8251	C08C08000	020206010301250102	1415	8 D Aportaciones para financiar los gastos generales de administración del ISSE	0.00	234.30
554.00	8241	C08C08000	020206010301250102	1416	8 D Aportaciones para riesgo de trabajo	1,105.35	0.00
555.00	8221	C08C08000	020206010301250102	1416	8 D Aportaciones para riesgo de trabajo	0.00	1,105.35
556.00	5100	C08C08000	020206010301250102	1416	8 D Aportaciones para riesgo de trabajo	1,105.35	0.00
557.00	8251	C08C08000	020206010301250102	1416	8 D Aportaciones para riesgo de trabajo	1,105.35	0.00
558.00	8241	C08C08000	020206010301250102	1416	8 D Aportaciones para riesgo de trabajo	0.00	1,105.35
559.00	8271	C08C08000	020206010301250102	1416	8 D Aportaciones para riesgo de trabajo	1,105.35	0.00
560.00	8251	C08C08000	020206010301250102	1416	8 D Aportaciones para riesgo de trabajo	0.00	1,105.35
561.00	8241	C09C09000	020301010201250102	1412	8 D Aportaciones de servicio de salud	2,677.67	0.00
562.00	8221	C09C09000	020301010201250102	1412	8 D Aportaciones de servicio de salud	0.00	2,677.67
563.00	5100	C09C09000	020301010201250102	1412	8 D Aportaciones de servicio de salud	2,677.67	0.00
564.00	8251	C09C09000	020301010201250102	1412	8 D Aportaciones de servicio de salud	2,677.67	0.00
565.00	8241	C09C09000	020301010201250102	1412	8 D Aportaciones de servicio de salud	0.00	2,677.67
566.00	8271	C09C09000	020301010201250102	1412	8 D Aportaciones de servicio de salud	2,677.67	0.00
567.00	8251	C09C09000	020301010201250102	1412	8 D Aportaciones de servicio de salud	0.00	2,677.67
568.00	8241	C09C09000	020301010201250102	1413	8 D Aportaciones al sistema solidario de reparto	1,986.83	0.00
569.00	8221	C09C09000	020301010201250102	1413	8 D Aportaciones al sistema solidario de reparto	0.00	1,986.83
570.00	5100	C09C09000	020301010201250102	1413	8 D Aportaciones al sistema solidario de reparto	1,986.83	0.00
571.00	8251	C09C09000	020301010201250102	1413	8 D Aportaciones al sistema solidario de reparto	1,986.83	0.00
572.00	8241	C09C09000	020301010201250102	1413	8 D Aportaciones al sistema solidario de reparto	0.00	1,986.83
573.00	8271	C09C09000	020301010201250102	1413	8 D Aportaciones al sistema solidario de reparto	1,986.83	0.00
574.00	8251	C09C09000	020301010201250102	1413	8 D Aportaciones al sistema solidario de reparto	0.00	1,986.83
575.00	8241	C09C09000	020301010201250102	1414	8 D Aportaciones del sistema de capitalización individual	495.37	0.00
576.00	8221	C09C09000	020301010201250102	1414	8 D Aportaciones del sistema de capitalización individual	0.00	495.37
577.00	5100	C09C09000	020301010201250102	1414	8 D Aportaciones del sistema de capitalización individual	495.37	0.00
578.00	8251	C09C09000	020301010201250102	1414	8 D Aportaciones del sistema de capitalización individual	495.37	0.00
579.00	8241	C09C09000	020301010201250102	1414	8 D Aportaciones del sistema de capitalización individual	0.00	495.37
580.00	8271	C09C09000	020301010201250102	1414	8 D Aportaciones del sistema de capitalización individual	495.37	0.00
581.00	8251	C09C09000	020301010201250102	1414	8 D Aportaciones del sistema de capitalización individual	0.00	495.37



005207

POLIZAS DE DIARIO

TEPETLAOXTOC 0090

FEBRERO DE 2020

582.00	8241	C09C09000	020301010201250102	1415	8 D Aportaciones para financiar los gastos generales de administración del ISSE	234.30	0.00
583.00	8221	C09C09000	020301010201250102	1415	8 D Aportaciones para financiar los gastos generales de administración del ISSE	0.00	234.30
584.00	5100	C09C09000	020301010201250102	1415	8 D Aportaciones para financiar los gastos generales de administración del ISSE	234.30	0.00
585.00	8251	C09C09000	020301010201250102	1415	8 D Aportaciones para financiar los gastos generales de administración del ISSE	234.30	0.00
586.00	8241	C09C09000	020301010201250102	1415	8 D Aportaciones para financiar los gastos generales de administración del ISSE	0.00	234.30
587.00	8271	C09C09000	020301010201250102	1415	8 D Aportaciones para financiar los gastos generales de administración del ISSE	234.30	0.00
588.00	8251	C09C09000	020301010201250102	1415	8 D Aportaciones para financiar los gastos generales de administración del ISSE	0.00	234.30
589.00	8241	C09C09000	020301010201250102	1416	8 D Aportaciones para riesgo de trabajo	1,105.35	0.00
590.00	8221	C09C09000	020301010201250102	1416	8 D Aportaciones para riesgo de trabajo	0.00	1,105.35
591.00	5100	C09C09000	020301010201250102	1416	8 D Aportaciones para riesgo de trabajo	1,105.35	0.00
592.00	8251	C09C09000	020301010201250102	1416	8 D Aportaciones para riesgo de trabajo	1,105.35	0.00
593.00	8241	C09C09000	020301010201250102	1416	8 D Aportaciones para riesgo de trabajo	0.00	1,105.35
594.00	8271	C09C09000	020301010201250102	1416	8 D Aportaciones para riesgo de trabajo	1,105.35	0.00
595.00	8251	C09C09000	020301010201250102	1416	8 D Aportaciones para riesgo de trabajo	0.00	1,105.35
596.00	8241	C10C10000	030701010201250102	1412	8 D Aportaciones de servicio de salud	2,677.67	0.00
597.00	8221	C10C10000	030701010201250102	1412	8 D Aportaciones de servicio de salud	0.00	2,677.67
598.00	5100	C10C10000	030701010201250102	1412	8 D Aportaciones de servicio de salud	2,677.67	0.00
599.00	8251	C10C10000	030701010201250102	1412	8 D Aportaciones de servicio de salud	2,677.67	0.00
600.00	8241	C10C10000	030701010201250102	1412	8 D Aportaciones de servicio de salud	0.00	2,677.67
601.00	8271	C10C10000	030701010201250102	1412	8 D Aportaciones de servicio de salud	2,677.67	0.00
602.00	8251	C10C10000	030701010201250102	1412	8 D Aportaciones de servicio de salud	0.00	2,677.67
603.00	8241	C10C10000	030701010201250102	1413	8 D Aportaciones al sistema solidario de reparto	1,986.83	0.00
604.00	8221	C10C10000	030701010201250102	1413	8 D Aportaciones al sistema solidario de reparto	0.00	1,986.83
605.00	5100	C10C10000	030701010201250102	1413	8 D Aportaciones al sistema solidario de reparto	1,986.83	0.00
606.00	8251	C10C10000	030701010201250102	1413	8 D Aportaciones al sistema solidario de reparto	1,986.83	0.00
607.00	8241	C10C10000	030701010201250102	1413	8 D Aportaciones al sistema solidario de reparto	0.00	1,986.83
608.00	8271	C10C10000	030701010201250102	1413	8 D Aportaciones al sistema solidario de reparto	1,986.83	0.00
609.00	8251	C10C10000	030701010201250102	1413	8 D Aportaciones al sistema solidario de reparto	0.00	1,986.83
610.00	8241	C10C10000	030701010201250102	1414	8 D Aportaciones del sistema de capitalización individual	495.37	0.00
611.00	8221	C10C10000	030701010201250102	1414	8 D Aportaciones del sistema de capitalización individual	0.00	495.37
612.00	5100	C10C10000	030701010201250102	1414	8 D Aportaciones del sistema de capitalización individual	495.37	0.00
613.00	8251	C10C10000	030701010201250102	1414	8 D Aportaciones del sistema de capitalización individual	495.37	0.00
614.00	8241	C10C10000	030701010201250102	1414	8 D Aportaciones del sistema de capitalización individual	0.00	495.37
615.00	8271	C10C10000	030701010201250102	1414	8 D Aportaciones del sistema de capitalización individual	495.37	0.00
616.00	8251	C10C10000	030701010201250102	1414	8 D Aportaciones del sistema de capitalización individual	0.00	495.37
617.00	8241	C10C10000	030701010201250102	1415	8 D Aportaciones para financiar los gastos generales de administración del ISSE	234.30	0.00
618.00	8221	C10C10000	030701010201250102	1415	8 D Aportaciones para financiar los gastos generales de administración del ISSE	0.00	234.30
619.00	5100	C10C10000	030701010201250102	1415	8 D Aportaciones para financiar los gastos generales de administración del ISSE	234.30	0.00
620.00	8251	C10C10000	030701010201250102	1415	8 D Aportaciones para financiar los gastos generales de administración del ISSE	234.30	0.00



POLIZAS DE DIARIO

TEPETLAOXTOC 0090

FEBRERO DE 2020

621.00	8241	C10C10000	030701010201250102	1415	8 D Aportaciones para financiar los gastos generales de administración del ISSE	0.00	234.30
622.00	8271	C10C10000	030701010201250102	1415	8 D Aportaciones para financiar los gastos generales de administración del ISSE	234.30	0.00
623.00	8251	C10C10000	030701010201250102	1415	8 D Aportaciones para financiar los gastos generales de administración del ISSE	0.00	234.30
624.00	8241	C10C10000	030701010201250102	1416	8 D Aportaciones para riesgo de trabajo	1,105.35	0.00
625.00	8221	C10C10000	030701010201250102	1416	8 D Aportaciones para riesgo de trabajo	0.00	1,105.35
626.00	5100	C10C10000	030701010201250102	1416	8 D Aportaciones para riesgo de trabajo	1,105.35	0.00
627.00	8251	C10C10000	030701010201250102	1416	8 D Aportaciones para riesgo de trabajo	1,105.35	0.00
628.00	8241	C10C10000	030701010201250102	1416	8 D Aportaciones para riesgo de trabajo	0.00	1,105.35
629.00	8271	C10C10000	030701010201250102	1416	8 D Aportaciones para riesgo de trabajo	1,105.35	0.00
630.00	8251	C10C10000	030701010201250102	1416	8 D Aportaciones para riesgo de trabajo	0.00	1,105.35
631.00	8241	D00109000	010801010302250102	1412	8 D Aportaciones de servicio de salud	1,293.06	0.00
632.00	8221	D00109000	010801010302250102	1412	8 D Aportaciones de servicio de salud	0.00	1,293.06
633.00	5100	D00109000	010801010302250102	1412	8 D Aportaciones de servicio de salud	1,293.06	0.00
634.00	8251	D00109000	010801010302250102	1412	8 D Aportaciones de servicio de salud	1,293.06	0.00
635.00	8241	D00109000	010801010302250102	1412	8 D Aportaciones de servicio de salud	0.00	1,293.06
636.00	8271	D00109000	010801010302250102	1412	8 D Aportaciones de servicio de salud	1,293.06	0.00
637.00	8251	D00109000	010801010302250102	1412	8 D Aportaciones de servicio de salud	0.00	1,293.06
638.00	8241	D00109000	010801010302250102	1413	8 D Aportaciones al sistema solidario de reparto	959.45	0.00
639.00	8221	D00109000	010801010302250102	1413	8 D Aportaciones al sistema solidario de reparto	0.00	959.45
640.00	5100	D00109000	010801010302250102	1413	8 D Aportaciones al sistema solidario de reparto	959.45	0.00
641.00	8251	D00109000	010801010302250102	1413	8 D Aportaciones al sistema solidario de reparto	959.45	0.00
642.00	8241	D00109000	010801010302250102	1413	8 D Aportaciones al sistema solidario de reparto	0.00	959.45
643.00	8271	D00109000	010801010302250102	1413	8 D Aportaciones al sistema solidario de reparto	959.45	0.00
644.00	8251	D00109000	010801010302250102	1413	8 D Aportaciones al sistema solidario de reparto	0.00	959.45
645.00	8241	D00109000	010801010302250102	1414	8 D Aportaciones del sistema de capitalización individual	146.91	0.00
646.00	8221	D00109000	010801010302250102	1414	8 D Aportaciones del sistema de capitalización individual	0.00	146.91
647.00	5100	D00109000	010801010302250102	1414	8 D Aportaciones del sistema de capitalización individual	146.91	0.00
648.00	8251	D00109000	010801010302250102	1414	8 D Aportaciones del sistema de capitalización individual	146.91	0.00
649.00	8241	D00109000	010801010302250102	1414	8 D Aportaciones del sistema de capitalización individual	0.00	146.91
650.00	8271	D00109000	010801010302250102	1414	8 D Aportaciones del sistema de capitalización individual	146.91	0.00
651.00	8251	D00109000	010801010302250102	1414	8 D Aportaciones del sistema de capitalización individual	0.00	146.91
652.00	8241	D00109000	010801010302250102	1415	8 D Aportaciones para financiar los gastos generales de administración del ISSE	113.14	0.00
653.00	8221	D00109000	010801010302250102	1415	8 D Aportaciones para financiar los gastos generales de administración del ISSE	0.00	113.14
654.00	5100	D00109000	010801010302250102	1415	8 D Aportaciones para financiar los gastos generales de administración del ISSE	113.14	0.00
655.00	8251	D00109000	010801010302250102	1415	8 D Aportaciones para financiar los gastos generales de administración del ISSE	113.14	0.00
656.00	8241	D00109000	010801010302250102	1415	8 D Aportaciones para financiar los gastos generales de administración del ISSE	0.00	113.14
657.00	8271	D00109000	010801010302250102	1415	8 D Aportaciones para financiar los gastos generales de administración del ISSE	113.14	0.00
658.00	8251	D00109000	010801010302250102	1415	8 D Aportaciones para financiar los gastos generales de administración del ISSE	0.00	113.14
659.00	8241	D00109000	010801010302250102	1416	8 D Aportaciones para riesgo de trabajo	533.79	0.00



POLIZAS DE DIARIO

TEPETLAOXTOC 0090

FEBRERO DE 2020

660.00	8221	D00109000	010801010302250102	1416	8 D Aportaciones para riesgo de trabajo	0.00	533.79
661.00	5100	D00109000	010801010302250102	1416	8 D Aportaciones para riesgo de trabajo	533.79	0.00
662.00	8251	D00109000	010801010302250102	1416	8 D Aportaciones para riesgo de trabajo	533.79	0.00
663.00	8241	D00109000	010801010302250102	1416	8 D Aportaciones para riesgo de trabajo	0.00	533.79
664.00	8271	D00109000	010801010302250102	1416	8 D Aportaciones para riesgo de trabajo	533.79	0.00
665.00	8251	D00109000	010801010302250102	1416	8 D Aportaciones para riesgo de trabajo	0.00	533.79
666.00	8241	D00114000	010502060301250102	1412	8 D Aportaciones de servicio de salud	508.88	0.00
667.00	8221	D00114000	010502060301250102	1412	8 D Aportaciones de servicio de salud	0.00	508.88
668.00	5100	D00114000	010502060301250102	1412	8 D Aportaciones de servicio de salud	508.88	0.00
669.00	8251	D00114000	010502060301250102	1412	8 D Aportaciones de servicio de salud	508.88	0.00
670.00	8241	D00114000	010502060301250102	1412	8 D Aportaciones de servicio de salud	0.00	508.88
671.00	8271	D00114000	010502060301250102	1412	8 D Aportaciones de servicio de salud	508.88	0.00
672.00	8251	D00114000	010502060301250102	1412	8 D Aportaciones de servicio de salud	0.00	508.88
673.00	8241	D00114000	010502060301250102	1413	8 D Aportaciones al sistema solidario de reparto	377.59	0.00
674.00	8221	D00114000	010502060301250102	1413	8 D Aportaciones al sistema solidario de reparto	0.00	377.59
675.00	5100	D00114000	010502060301250102	1413	8 D Aportaciones al sistema solidario de reparto	377.59	0.00
676.00	8251	D00114000	010502060301250102	1413	8 D Aportaciones al sistema solidario de reparto	377.59	0.00
677.00	8241	D00114000	010502060301250102	1413	8 D Aportaciones al sistema solidario de reparto	0.00	377.59
678.00	8271	D00114000	010502060301250102	1413	8 D Aportaciones al sistema solidario de reparto	377.59	0.00
679.00	8251	D00114000	010502060301250102	1413	8 D Aportaciones al sistema solidario de reparto	0.00	377.59
680.00	8241	D00114000	010502060301250102	1414	8 D Aportaciones del sistema de capitalización individual	94.14	0.00
681.00	8221	D00114000	010502060301250102	1414	8 D Aportaciones del sistema de capitalización individual	0.00	94.14
682.00	5100	D00114000	010502060301250102	1414	8 D Aportaciones del sistema de capitalización individual	94.14	0.00
683.00	8251	D00114000	010502060301250102	1414	8 D Aportaciones del sistema de capitalización individual	94.14	0.00
684.00	8241	D00114000	010502060301250102	1414	8 D Aportaciones del sistema de capitalización individual	0.00	94.14
685.00	8271	D00114000	010502060301250102	1414	8 D Aportaciones del sistema de capitalización individual	94.14	0.00
686.00	8251	D00114000	010502060301250102	1414	8 D Aportaciones del sistema de capitalización individual	0.00	94.14
687.00	8241	D00114000	010502060301250102	1415	8 D Aportaciones para financiar los gastos generales de administración del ISSE	44.53	0.00
688.00	8221	D00114000	010502060301250102	1415	8 D Aportaciones para financiar los gastos generales de administración del ISSE	0.00	44.53
689.00	5100	D00114000	010502060301250102	1415	8 D Aportaciones para financiar los gastos generales de administración del ISSE	44.53	0.00
690.00	8251	D00114000	010502060301250102	1415	8 D Aportaciones para financiar los gastos generales de administración del ISSE	44.53	0.00
691.00	8241	D00114000	010502060301250102	1415	8 D Aportaciones para financiar los gastos generales de administración del ISSE	0.00	44.53
692.00	8271	D00114000	010502060301250102	1415	8 D Aportaciones para financiar los gastos generales de administración del ISSE	44.53	0.00
693.00	8251	D00114000	010502060301250102	1415	8 D Aportaciones para financiar los gastos generales de administración del ISSE	0.00	44.53
694.00	8241	D00114000	010502060301250102	1416	8 D Aportaciones para riesgo de trabajo	210.06	0.00
695.00	8221	D00114000	010502060301250102	1416	8 D Aportaciones para riesgo de trabajo	0.00	210.06
696.00	5100	D00114000	010502060301250102	1416	8 D Aportaciones para riesgo de trabajo	210.06	0.00
697.00	8251	D00114000	010502060301250102	1416	8 D Aportaciones para riesgo de trabajo	210.06	0.00
698.00	8241	D00114000	010502060301250102	1416	8 D Aportaciones para riesgo de trabajo	0.00	210.06



POLIZAS DE DIARIO

TEPETLAOXTOC 0090

FEBRERO DE 2020

Importe	Cuenta	Clave	Concepto	Cuenta	Descripción	Importe	Importe
699.00	8271	D00114000	010502060301250102	1416	8 D Aportaciones para riesgo de trabajo	210.06	0.00
700.00	8251	D00114000	010502060301250102	1416	8 D Aportaciones para riesgo de trabajo	0.00	210.06
701.00	8241	D00D00000	010309020101250102	1412	8 D Aportaciones de servicio de salud	5,973.00	0.00
702.00	8221	D00D00000	010309020101250102	1412	8 D Aportaciones de servicio de salud	0.00	5,973.00
703.00	5100	D00D00000	010309020101250102	1412	8 D Aportaciones de servicio de salud	5,973.00	0.00
704.00	8251	D00D00000	010309020101250102	1412	8 D Aportaciones de servicio de salud	5,973.00	0.00
705.00	8241	D00D00000	010309020101250102	1412	8 D Aportaciones de servicio de salud	0.00	5,973.00
706.00	8271	D00D00000	010309020101250102	1412	8 D Aportaciones de servicio de salud	5,973.00	0.00
707.00	8251	D00D00000	010309020101250102	1412	8 D Aportaciones de servicio de salud	0.00	5,973.00
708.00	8241	D00D00000	010309020101250102	1413	8 D Aportaciones al sistema solidario de reparto	4,431.96	0.00
709.00	8221	D00D00000	010309020101250102	1413	8 D Aportaciones al sistema solidario de reparto	0.00	4,431.96
710.00	5100	D00D00000	010309020101250102	1413	8 D Aportaciones al sistema solidario de reparto	4,431.96	0.00
711.00	8251	D00D00000	010309020101250102	1413	8 D Aportaciones al sistema solidario de reparto	4,431.96	0.00
712.00	8241	D00D00000	010309020101250102	1413	8 D Aportaciones al sistema solidario de reparto	0.00	4,431.96
713.00	8271	D00D00000	010309020101250102	1413	8 D Aportaciones al sistema solidario de reparto	4,431.96	0.00
714.00	8251	D00D00000	010309020101250102	1413	8 D Aportaciones al sistema solidario de reparto	0.00	4,431.96
715.00	8241	D00D00000	010309020101250102	1414	8 D Aportaciones del sistema de capitalización individual	1,105.01	0.00
716.00	8221	D00D00000	010309020101250102	1414	8 D Aportaciones del sistema de capitalización individual	0.00	1,105.01
717.00	5100	D00D00000	010309020101250102	1414	8 D Aportaciones del sistema de capitalización individual	1,105.01	0.00
718.00	8251	D00D00000	010309020101250102	1414	8 D Aportaciones del sistema de capitalización individual	1,105.01	0.00
719.00	8241	D00D00000	010309020101250102	1414	8 D Aportaciones del sistema de capitalización individual	0.00	1,105.01
720.00	8271	D00D00000	010309020101250102	1414	8 D Aportaciones del sistema de capitalización individual	1,105.01	0.00
721.00	8251	D00D00000	010309020101250102	1414	8 D Aportaciones del sistema de capitalización individual	0.00	1,105.01
722.00	8241	D00D00000	010309020101250102	1415	8 D Aportaciones para financiar los gastos generales de administración del ISSE	522.63	0.00
723.00	8221	D00D00000	010309020101250102	1415	8 D Aportaciones para financiar los gastos generales de administración del ISSE	0.00	522.63
724.00	5100	D00D00000	010309020101250102	1415	8 D Aportaciones para financiar los gastos generales de administración del ISSE	522.63	0.00
725.00	8251	D00D00000	010309020101250102	1415	8 D Aportaciones para financiar los gastos generales de administración del ISSE	522.63	0.00
726.00	8241	D00D00000	010309020101250102	1415	8 D Aportaciones para financiar los gastos generales de administración del ISSE	0.00	522.63
727.00	8271	D00D00000	010309020101250102	1415	8 D Aportaciones para financiar los gastos generales de administración del ISSE	522.63	0.00
728.00	8251	D00D00000	010309020101250102	1415	8 D Aportaciones para financiar los gastos generales de administración del ISSE	0.00	522.63
729.00	8241	D00D00000	010309020101250102	1416	8 D Aportaciones para riesgo de trabajo	2,465.66	0.00
730.00	8221	D00D00000	010309020101250102	1416	8 D Aportaciones para riesgo de trabajo	0.00	2,465.66
731.00	5100	D00D00000	010309020101250102	1416	8 D Aportaciones para riesgo de trabajo	2,465.66	0.00
732.00	8251	D00D00000	010309020101250102	1416	8 D Aportaciones para riesgo de trabajo	2,465.66	0.00
733.00	8241	D00D00000	010309020101250102	1416	8 D Aportaciones para riesgo de trabajo	0.00	2,465.66
734.00	8271	D00D00000	010309020101250102	1416	8 D Aportaciones para riesgo de trabajo	2,465.66	0.00
735.00	8251	D00D00000	010309020101250102	1416	8 D Aportaciones para riesgo de trabajo	0.00	2,465.66
736.00	8241	E01E01000	010502050107250102	1412	8 D Aportaciones de servicio de salud	804.82	0.00
737.00	8221	E01E01000	010502050107250102	1412	8 D Aportaciones de servicio de salud	0.00	804.82



POLIZAS DE DIARIO

TEPETLAOXTOC 0090

FEBRERO DE 2020

738.00	5100	E01E01000	010502050107250102	1412	8 D Aportaciones de servicio de salud	804.82	0.00
739.00	8251	E01E01000	010502050107250102	1412	8 D Aportaciones de servicio de salud	804.82	0.00
740.00	8241	E01E01000	010502050107250102	1412	8 D Aportaciones de servicio de salud	0.00	804.82
741.00	8271	E01E01000	010502050107250102	1412	8 D Aportaciones de servicio de salud	804.82	0.00
742.00	8251	E01E01000	010502050107250102	1412	8 D Aportaciones de servicio de salud	0.00	804.82
743.00	8241	E01E01000	010502050107250102	1413	8 D Aportaciones al sistema solidario de reparto	597.18	0.00
744.00	8221	E01E01000	010502050107250102	1413	8 D Aportaciones al sistema solidario de reparto	0.00	597.18
745.00	5100	E01E01000	010502050107250102	1413	8 D Aportaciones al sistema solidario de reparto	597.18	0.00
746.00	8251	E01E01000	010502050107250102	1413	8 D Aportaciones al sistema solidario de reparto	597.18	0.00
747.00	8241	E01E01000	010502050107250102	1413	8 D Aportaciones al sistema solidario de reparto	0.00	597.18
748.00	8271	E01E01000	010502050107250102	1413	8 D Aportaciones al sistema solidario de reparto	597.18	0.00
749.00	8251	E01E01000	010502050107250102	1413	8 D Aportaciones al sistema solidario de reparto	0.00	597.18
750.00	8241	E01E01000	010502050107250102	1414	8 D Aportaciones del sistema de capitalización individual	148.89	0.00
751.00	8221	E01E01000	010502050107250102	1414	8 D Aportaciones del sistema de capitalización individual	0.00	148.89
752.00	5100	E01E01000	010502050107250102	1414	8 D Aportaciones del sistema de capitalización individual	148.89	0.00
753.00	8251	E01E01000	010502050107250102	1414	8 D Aportaciones del sistema de capitalización individual	148.89	0.00
754.00	8241	E01E01000	010502050107250102	1414	8 D Aportaciones del sistema de capitalización individual	0.00	148.89
755.00	8271	E01E01000	010502050107250102	1414	8 D Aportaciones del sistema de capitalización individual	148.89	0.00
756.00	8251	E01E01000	010502050107250102	1414	8 D Aportaciones del sistema de capitalización individual	0.00	148.89
757.00	8241	E01E01000	010502050107250102	1415	8 D Aportaciones para financiar los gastos generales de administración del ISSE	70.42	0.00
758.00	8221	E01E01000	010502050107250102	1415	8 D Aportaciones para financiar los gastos generales de administración del ISSE	0.00	70.42
759.00	5100	E01E01000	010502050107250102	1415	8 D Aportaciones para financiar los gastos generales de administración del ISSE	70.42	0.00
760.00	8251	E01E01000	010502050107250102	1415	8 D Aportaciones para financiar los gastos generales de administración del ISSE	70.42	0.00
761.00	8241	E01E01000	010502050107250102	1415	8 D Aportaciones para financiar los gastos generales de administración del ISSE	0.00	70.42
762.00	8271	E01E01000	010502050107250102	1415	8 D Aportaciones para financiar los gastos generales de administración del ISSE	70.42	0.00
763.00	8251	E01E01000	010502050107250102	1415	8 D Aportaciones para financiar los gastos generales de administración del ISSE	0.00	70.42
764.00	8241	E01E01000	010502050107250102	1416	8 D Aportaciones para riesgo de trabajo	332.23	0.00
765.00	8221	E01E01000	010502050107250102	1416	8 D Aportaciones para riesgo de trabajo	0.00	332.23
766.00	5100	E01E01000	010502050107250102	1416	8 D Aportaciones para riesgo de trabajo	332.23	0.00
767.00	8251	E01E01000	010502050107250102	1416	8 D Aportaciones para riesgo de trabajo	332.23	0.00
768.00	8241	E01E01000	010502050107250102	1416	8 D Aportaciones para riesgo de trabajo	0.00	332.23
769.00	8271	E01E01000	010502050107250102	1416	8 D Aportaciones para riesgo de trabajo	332.23	0.00
770.00	8251	E01E01000	010502050107250102	1416	8 D Aportaciones para riesgo de trabajo	0.00	332.23
771.00	8241	F00123000	010308010302250102	1412	8 D Aportaciones de servicio de salud	3,546.75	0.00
772.00	8221	F00123000	010308010302250102	1412	8 D Aportaciones de servicio de salud	0.00	3,546.75
773.00	5100	F00123000	010308010302250102	1412	8 D Aportaciones de servicio de salud	3,546.75	0.00
774.00	8251	F00123000	010308010302250102	1412	8 D Aportaciones de servicio de salud	3,546.75	0.00
775.00	8241	F00123000	010308010302250102	1412	8 D Aportaciones de servicio de salud	0.00	3,546.75
776.00	8271	F00123000	010308010302250102	1412	8 D Aportaciones de servicio de salud	3,546.75	0.00



POLIZAS DE DIARIO

TEPETLAOXTOC 0090

FEBRERO DE 2020

CONCEPTO	CANTIDAD	CODIGO	DESCRIPCION	IMPORTE	CANTIDAD	IMPORTE	
777.00	8251	F00123000	010308010302250102	1412	8 D Aportaciones de servicio de salud	0.00	3,546.75
778.00	8241	F00123000	010308010302250102	1413	8 D Aportaciones al sistema solidario de reparto	2,631.66	0.00
779.00	8221	F00123000	010308010302250102	1413	8 D Aportaciones al sistema solidario de reparto	0.00	2,631.66
780.00	5100	F00123000	010308010302250102	1413	8 D Aportaciones al sistema solidario de reparto	2,631.66	0.00
781.00	8251	F00123000	010308010302250102	1413	8 D Aportaciones al sistema solidario de reparto	2,631.66	0.00
782.00	8241	F00123000	010308010302250102	1413	8 D Aportaciones al sistema solidario de reparto	0.00	2,631.66
783.00	8271	F00123000	010308010302250102	1413	8 D Aportaciones al sistema solidario de reparto	2,631.66	0.00
784.00	8251	F00123000	010308010302250102	1413	8 D Aportaciones al sistema solidario de reparto	0.00	2,631.66
785.00	8241	F00123000	010308010302250102	1414	8 D Aportaciones del sistema de capitalización individual	656.15	0.00
786.00	8221	F00123000	010308010302250102	1414	8 D Aportaciones del sistema de capitalización individual	0.00	656.15
787.00	5100	F00123000	010308010302250102	1414	8 D Aportaciones del sistema de capitalización individual	656.15	0.00
788.00	8251	F00123000	010308010302250102	1414	8 D Aportaciones del sistema de capitalización individual	656.15	0.00
789.00	8241	F00123000	010308010302250102	1414	8 D Aportaciones del sistema de capitalización individual	0.00	656.15
790.00	8271	F00123000	010308010302250102	1414	8 D Aportaciones del sistema de capitalización individual	656.15	0.00
791.00	8251	F00123000	010308010302250102	1414	8 D Aportaciones del sistema de capitalización individual	0.00	656.15
792.00	8241	F00123000	010308010302250102	1415	8 D Aportaciones para financiar los gastos generales de administración del ISSE	310.35	0.00
793.00	8221	F00123000	010308010302250102	1415	8 D Aportaciones para financiar los gastos generales de administración del ISSE	0.00	310.35
794.00	5100	F00123000	010308010302250102	1415	8 D Aportaciones para financiar los gastos generales de administración del ISSE	310.35	0.00
795.00	8251	F00123000	010308010302250102	1415	8 D Aportaciones para financiar los gastos generales de administración del ISSE	310.35	0.00
796.00	8241	F00123000	010308010302250102	1415	8 D Aportaciones para financiar los gastos generales de administración del ISSE	0.00	310.35
797.00	8271	F00123000	010308010302250102	1415	8 D Aportaciones para financiar los gastos generales de administración del ISSE	310.35	0.00
798.00	8251	F00123000	010308010302250102	1415	8 D Aportaciones para financiar los gastos generales de administración del ISSE	0.00	310.35
799.00	8241	F00123000	010308010302250102	1416	8 D Aportaciones para riesgo de trabajo	1,464.12	0.00
800.00	8221	F00123000	010308010302250102	1416	8 D Aportaciones para riesgo de trabajo	0.00	1,464.12
801.00	5100	F00123000	010308010302250102	1416	8 D Aportaciones para riesgo de trabajo	1,464.12	0.00
802.00	8251	F00123000	010308010302250102	1416	8 D Aportaciones para riesgo de trabajo	1,464.12	0.00
803.00	8241	F00123000	010308010302250102	1416	8 D Aportaciones para riesgo de trabajo	0.00	1,464.12
804.00	8271	F00123000	010308010302250102	1416	8 D Aportaciones para riesgo de trabajo	1,464.12	0.00
805.00	8251	F00123000	010308010302250102	1416	8 D Aportaciones para riesgo de trabajo	0.00	1,464.12
806.00	8241	F00124000	020201010201250102	1412	8 D Aportaciones de servicio de salud	8,393.35	0.00
807.00	8221	F00124000	020201010201250102	1412	8 D Aportaciones de servicio de salud	0.00	8,393.35
808.00	5100	F00124000	020201010201250102	1412	8 D Aportaciones de servicio de salud	8,393.35	0.00
809.00	8251	F00124000	020201010201250102	1412	8 D Aportaciones de servicio de salud	8,393.35	0.00
810.00	8241	F00124000	020201010201250102	1412	8 D Aportaciones de servicio de salud	0.00	8,393.35
811.00	8271	F00124000	020201010201250102	1412	8 D Aportaciones de servicio de salud	8,393.35	0.00
812.00	8251	F00124000	020201010201250102	1412	8 D Aportaciones de servicio de salud	0.00	8,393.35
813.00	8241	F00124000	020201010201250102	1413	8 D Aportaciones al sistema solidario de reparto	6,227.86	0.00
814.00	8221	F00124000	020201010201250102	1413	8 D Aportaciones al sistema solidario de reparto	0.00	6,227.86
815.00	5100	F00124000	020201010201250102	1413	8 D Aportaciones al sistema solidario de reparto	6,227.86	0.00



POLIZAS DE DIARIO

TEPETLAOXTOC 0090

FEBRERO DE 2020

816.00	8251	F00124000	020201010201250102	1413	8 D	Aportaciones al sistema solidario de reparto	6,227.86	0.00
817.00	8241	F00124000	020201010201250102	1413	8 D	Aportaciones al sistema solidario de reparto	0.00	6,227.86
818.00	8271	F00124000	020201010201250102	1413	8 D	Aportaciones al sistema solidario de reparto	6,227.86	0.00
819.00	8251	F00124000	020201010201250102	1413	8 D	Aportaciones al sistema solidario de reparto	0.00	6,227.86
820.00	8241	F00124000	020201010201250102	1414	8 D	Aportaciones del sistema de capitalización individual	1,552.76	0.00
821.00	8221	F00124000	020201010201250102	1414	8 D	Aportaciones del sistema de capitalización individual	0.00	1,552.76
822.00	5100	F00124000	020201010201250102	1414	8 D	Aportaciones del sistema de capitalización individual	1,552.76	0.00
823.00	8251	F00124000	020201010201250102	1414	8 D	Aportaciones del sistema de capitalización individual	1,552.76	0.00
824.00	8241	F00124000	020201010201250102	1414	8 D	Aportaciones del sistema de capitalización individual	0.00	1,552.76
825.00	8271	F00124000	020201010201250102	1414	8 D	Aportaciones del sistema de capitalización individual	1,552.76	0.00
826.00	8251	F00124000	020201010201250102	1414	8 D	Aportaciones del sistema de capitalización individual	0.00	1,552.76
827.00	8241	F00124000	020201010201250102	1415	8 D	Aportaciones para financiar los gastos generales de administración del ISSE	734.40	0.00
828.00	8221	F00124000	020201010201250102	1415	8 D	Aportaciones para financiar los gastos generales de administración del ISSE	0.00	734.40
829.00	5100	F00124000	020201010201250102	1415	8 D	Aportaciones para financiar los gastos generales de administración del ISSE	734.40	0.00
830.00	8251	F00124000	020201010201250102	1415	8 D	Aportaciones para financiar los gastos generales de administración del ISSE	734.40	0.00
831.00	8241	F00124000	020201010201250102	1415	8 D	Aportaciones para financiar los gastos generales de administración del ISSE	0.00	734.40
832.00	8271	F00124000	020201010201250102	1415	8 D	Aportaciones para financiar los gastos generales de administración del ISSE	734.40	0.00
833.00	8251	F00124000	020201010201250102	1415	8 D	Aportaciones para financiar los gastos generales de administración del ISSE	0.00	734.40
834.00	8241	F00124000	020201010201250102	1416	8 D	Aportaciones para riesgo de trabajo	3,464.78	0.00
835.00	8221	F00124000	020201010201250102	1416	8 D	Aportaciones para riesgo de trabajo	0.00	3,464.78
836.00	5100	F00124000	020201010201250102	1416	8 D	Aportaciones para riesgo de trabajo	3,464.78	0.00
837.00	8251	F00124000	020201010201250102	1416	8 D	Aportaciones para riesgo de trabajo	3,464.78	0.00
838.00	8241	F00124000	020201010201250102	1416	8 D	Aportaciones para riesgo de trabajo	0.00	3,464.78
839.00	8271	F00124000	020201010201250102	1416	8 D	Aportaciones para riesgo de trabajo	3,464.78	0.00
840.00	8251	F00124000	020201010201250102	1416	8 D	Aportaciones para riesgo de trabajo	0.00	3,464.78
841.00	8241	G00G00000	020104010301250102	1412	8 D	Aportaciones de servicio de salud	1,898.87	0.00
842.00	8221	G00G00000	020104010301250102	1412	8 D	Aportaciones de servicio de salud	0.00	1,898.87
843.00	5100	G00G00000	020104010301250102	1412	8 D	Aportaciones de servicio de salud	1,898.87	0.00
844.00	8251	G00G00000	020104010301250102	1412	8 D	Aportaciones de servicio de salud	1,898.87	0.00
845.00	8241	G00G00000	020104010301250102	1412	8 D	Aportaciones de servicio de salud	0.00	1,898.87
846.00	8271	G00G00000	020104010301250102	1412	8 D	Aportaciones de servicio de salud	1,898.87	0.00
847.00	8251	G00G00000	020104010301250102	1412	8 D	Aportaciones de servicio de salud	0.00	1,898.87
848.00	8241	G00G00000	020104010301250102	1413	8 D	Aportaciones al sistema solidario de reparto	1,408.95	0.00
849.00	8221	G00G00000	020104010301250102	1413	8 D	Aportaciones al sistema solidario de reparto	0.00	1,408.95
850.00	5100	G00G00000	020104010301250102	1413	8 D	Aportaciones al sistema solidario de reparto	1,408.95	0.00
851.00	8251	G00G00000	020104010301250102	1413	8 D	Aportaciones al sistema solidario de reparto	1,408.95	0.00
852.00	8241	G00G00000	020104010301250102	1413	8 D	Aportaciones al sistema solidario de reparto	0.00	1,408.95
853.00	8271	G00G00000	020104010301250102	1413	8 D	Aportaciones al sistema solidario de reparto	1,408.95	0.00
854.00	8251	G00G00000	020104010301250102	1413	8 D	Aportaciones al sistema solidario de reparto	0.00	1,408.95



POLIZAS DE DIARIO

TEPETLAOXTOC 0090

FEBRERO DE 2020

855.00	8241	G00G00000	020104010301250102	1414	8 D Aportaciones del sistema de capitalización individual	351.30	0.00
856.00	8221	G00G00000	020104010301250102	1414	8 D Aportaciones del sistema de capitalización individual	0.00	351.30
857.00	5100	G00G00000	020104010301250102	1414	8 D Aportaciones del sistema de capitalización individual	351.30	0.00
858.00	8251	G00G00000	020104010301250102	1414	8 D Aportaciones del sistema de capitalización individual	351.30	0.00
859.00	8241	G00G00000	020104010301250102	1414	8 D Aportaciones del sistema de capitalización individual	0.00	351.30
860.00	8271	G00G00000	020104010301250102	1414	8 D Aportaciones del sistema de capitalización individual	351.30	0.00
861.00	8251	G00G00000	020104010301250102	1414	8 D Aportaciones del sistema de capitalización individual	0.00	351.30
862.00	8241	G00G00000	020104010301250102	1415	8 D Aportaciones para financiar los gastos generales de administración del ISSE	166.14	0.00
863.00	8221	G00G00000	020104010301250102	1415	8 D Aportaciones para financiar los gastos generales de administración del ISSE	0.00	166.14
864.00	5100	G00G00000	020104010301250102	1415	8 D Aportaciones para financiar los gastos generales de administración del ISSE	166.14	0.00
865.00	8251	G00G00000	020104010301250102	1415	8 D Aportaciones para financiar los gastos generales de administración del ISSE	166.14	0.00
866.00	8241	G00G00000	020104010301250102	1415	8 D Aportaciones para financiar los gastos generales de administración del ISSE	0.00	166.14
867.00	8271	G00G00000	020104010301250102	1415	8 D Aportaciones para financiar los gastos generales de administración del ISSE	166.14	0.00
868.00	8251	G00G00000	020104010301250102	1415	8 D Aportaciones para financiar los gastos generales de administración del ISSE	0.00	166.14
869.00	8241	G00G00000	020104010301250102	1416	8 D Aportaciones para riesgo de trabajo	783.84	0.00
870.00	8221	G00G00000	020104010301250102	1416	8 D Aportaciones para riesgo de trabajo	0.00	783.84
871.00	5100	G00G00000	020104010301250102	1416	8 D Aportaciones para riesgo de trabajo	783.84	0.00
872.00	8251	G00G00000	020104010301250102	1416	8 D Aportaciones para riesgo de trabajo	783.84	0.00
873.00	8241	G00G00000	020104010301250102	1416	8 D Aportaciones para riesgo de trabajo	0.00	783.84
874.00	8271	G00G00000	020104010301250102	1416	8 D Aportaciones para riesgo de trabajo	783.84	0.00
875.00	8251	G00G00000	020104010301250102	1416	8 D Aportaciones para riesgo de trabajo	0.00	783.84
876.00	8241	H00125000	020101010101250102	1412	8 D Aportaciones de servicio de salud	15,442.53	0.00
877.00	8221	H00125000	020101010101250102	1412	8 D Aportaciones de servicio de salud	0.00	15,442.53
878.00	5100	H00125000	020101010101250102	1412	8 D Aportaciones de servicio de salud	15,442.53	0.00
879.00	8251	H00125000	020101010101250102	1412	8 D Aportaciones de servicio de salud	15,442.53	0.00
880.00	8241	H00125000	020101010101250102	1412	8 D Aportaciones de servicio de salud	0.00	15,442.53
881.00	8271	H00125000	020101010101250102	1412	8 D Aportaciones de servicio de salud	15,442.53	0.00
882.00	8251	H00125000	020101010101250102	1412	8 D Aportaciones de servicio de salud	0.00	15,442.53
883.00	8241	H00125000	020101010101250102	1413	8 D Aportaciones al sistema solidario de reparto	11,458.26	0.00
884.00	8221	H00125000	020101010101250102	1413	8 D Aportaciones al sistema solidario de reparto	0.00	11,458.26
885.00	5100	H00125000	020101010101250102	1413	8 D Aportaciones al sistema solidario de reparto	11,458.26	0.00
886.00	8251	H00125000	020101010101250102	1413	8 D Aportaciones al sistema solidario de reparto	11,458.26	0.00
887.00	8241	H00125000	020101010101250102	1413	8 D Aportaciones al sistema solidario de reparto	0.00	11,458.26
888.00	8271	H00125000	020101010101250102	1413	8 D Aportaciones al sistema solidario de reparto	11,458.26	0.00
889.00	8251	H00125000	020101010101250102	1413	8 D Aportaciones al sistema solidario de reparto	0.00	11,458.26
890.00	8241	H00125000	020101010101250102	1414	8 D Aportaciones del sistema de capitalización individual	2,777.05	0.00
891.00	8221	H00125000	020101010101250102	1414	8 D Aportaciones del sistema de capitalización individual	0.00	2,777.05
892.00	5100	H00125000	020101010101250102	1414	8 D Aportaciones del sistema de capitalización individual	2,777.05	0.00
893.00	8251	H00125000	020101010101250102	1414	8 D Aportaciones del sistema de capitalización individual	2,777.05	0.00



POLIZAS DE DIARIO

TEPETLAOXTOC 0090

FEBRERO DE 2020

894.00	8241	H00125000	020101010101250102	1414	8 D Aportaciones del sistema de capitalización individual	0.00	2,777.05
895.00	8271	H00125000	020101010101250102	1414	8 D Aportaciones del sistema de capitalización individual	2,777.05	0.00
896.00	8251	H00125000	020101010101250102	1414	8 D Aportaciones del sistema de capitalización individual	0.00	2,777.05
897.00	8241	H00125000	020101010101250102	1415	8 D Aportaciones para financiar los gastos generales de administración del ISSE	1,351.19	0.00
898.00	8221	H00125000	020101010101250102	1415	8 D Aportaciones para financiar los gastos generales de administración del ISSE	0.00	1,351.19
899.00	5100	H00125000	020101010101250102	1415	8 D Aportaciones para financiar los gastos generales de administración del ISSE	1,351.19	0.00
900.00	8251	H00125000	020101010101250102	1415	8 D Aportaciones para financiar los gastos generales de administración del ISSE	1,351.19	0.00
901.00	8241	H00125000	020101010101250102	1415	8 D Aportaciones para financiar los gastos generales de administración del ISSE	0.00	1,351.19
902.00	8271	H00125000	020101010101250102	1415	8 D Aportaciones para financiar los gastos generales de administración del ISSE	1,351.19	0.00
903.00	8251	H00125000	020101010101250102	1415	8 D Aportaciones para financiar los gastos generales de administración del ISSE	0.00	1,351.19
904.00	8241	H00125000	020101010101250102	1416	8 D Aportaciones para riesgo de trabajo	6,374.58	0.00
905.00	8221	H00125000	020101010101250102	1416	8 D Aportaciones para riesgo de trabajo	0.00	6,374.58
906.00	5100	H00125000	020101010101250102	1416	8 D Aportaciones para riesgo de trabajo	6,374.58	0.00
907.00	8251	H00125000	020101010101250102	1416	8 D Aportaciones para riesgo de trabajo	6,374.58	0.00
908.00	8241	H00125000	020101010101250102	1416	8 D Aportaciones para riesgo de trabajo	0.00	6,374.58
909.00	8271	H00125000	020101010101250102	1416	8 D Aportaciones para riesgo de trabajo	6,374.58	0.00
910.00	8251	H00125000	020101010101250102	1416	8 D Aportaciones para riesgo de trabajo	0.00	6,374.58
911.00	8241	I01107000	020202010102250102	1412	8 D Aportaciones de servicio de salud	729.65	0.00
912.00	8221	I01107000	020202010102250102	1412	8 D Aportaciones de servicio de salud	0.00	729.65
913.00	5100	I01107000	020202010102250102	1412	8 D Aportaciones de servicio de salud	729.65	0.00
914.00	8251	I01107000	020202010102250102	1412	8 D Aportaciones de servicio de salud	729.65	0.00
915.00	8241	I01107000	020202010102250102	1412	8 D Aportaciones de servicio de salud	0.00	729.65
916.00	8271	I01107000	020202010102250102	1412	8 D Aportaciones de servicio de salud	729.65	0.00
917.00	8251	I01107000	020202010102250102	1412	8 D Aportaciones de servicio de salud	0.00	729.65
918.00	8241	I01107000	020202010102250102	1413	8 D Aportaciones al sistema solidario de reparto	541.40	0.00
919.00	8221	I01107000	020202010102250102	1413	8 D Aportaciones al sistema solidario de reparto	0.00	541.40
920.00	5100	I01107000	020202010102250102	1413	8 D Aportaciones al sistema solidario de reparto	541.40	0.00
921.00	8251	I01107000	020202010102250102	1413	8 D Aportaciones al sistema solidario de reparto	541.40	0.00
922.00	8241	I01107000	020202010102250102	1413	8 D Aportaciones al sistema solidario de reparto	0.00	541.40
923.00	8271	I01107000	020202010102250102	1413	8 D Aportaciones al sistema solidario de reparto	541.40	0.00
924.00	8251	I01107000	020202010102250102	1413	8 D Aportaciones al sistema solidario de reparto	0.00	541.40
925.00	8241	I01107000	020202010102250102	1414	8 D Aportaciones del sistema de capitalización individual	134.99	0.00
926.00	8221	I01107000	020202010102250102	1414	8 D Aportaciones del sistema de capitalización individual	0.00	134.99
927.00	5100	I01107000	020202010102250102	1414	8 D Aportaciones del sistema de capitalización individual	134.99	0.00
928.00	8251	I01107000	020202010102250102	1414	8 D Aportaciones del sistema de capitalización individual	134.99	0.00
929.00	8241	I01107000	020202010102250102	1414	8 D Aportaciones del sistema de capitalización individual	0.00	134.99
930.00	8271	I01107000	020202010102250102	1414	8 D Aportaciones del sistema de capitalización individual	134.99	0.00
931.00	8251	I01107000	020202010102250102	1414	8 D Aportaciones del sistema de capitalización individual	0.00	134.99
932.00	8241	I01107000	020202010102250102	1415	8 D Aportaciones para financiar los gastos generales de administración del ISSE	63.84	0.00

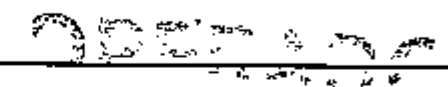


POLIZAS DE DIARIO

TEPETLAOXTOC 0090

FEBRERO DE 2020

Importe	Cuenta	Subcuenta	Programa	Actividad	Objeto	Descripción	Saldo	Comprobante
933.00	8221	101107000	020202010102250102	1415	8 D	Aportaciones para financiar los gastos generales de administración del ISSE	0.00	63.84
934.00	5100	101107000	020202010102250102	1415	8 D	Aportaciones para financiar los gastos generales de administración del ISSE	63.84	0.00
935.00	8251	101107000	020202010102250102	1415	8 D	Aportaciones para financiar los gastos generales de administración del ISSE	63.84	0.00
936.00	8241	101107000	020202010102250102	1415	8 D	Aportaciones para financiar los gastos generales de administración del ISSE	0.00	63.84
937.00	8271	101107000	020202010102250102	1415	8 D	Aportaciones para financiar los gastos generales de administración del ISSE	63.84	0.00
938.00	8251	101107000	020202010102250102	1415	8 D	Aportaciones para financiar los gastos generales de administración del ISSE	0.00	63.84
939.00	8241	101107000	020202010102250102	1416	8 D	Aportaciones para riesgo de trabajo	301.21	0.00
940.00	8221	101107000	020202010102250102	1416	8 D	Aportaciones para riesgo de trabajo	0.00	301.21
941.00	5100	101107000	020202010102250102	1416	8 D	Aportaciones para riesgo de trabajo	301.21	0.00
942.00	8251	101107000	020202010102250102	1416	8 D	Aportaciones para riesgo de trabajo	301.21	0.00
943.00	8241	101107000	020202010102250102	1416	8 D	Aportaciones para riesgo de trabajo	0.00	301.21
944.00	8271	101107000	020202010102250102	1416	8 D	Aportaciones para riesgo de trabajo	301.21	0.00
945.00	8251	101107000	020202010102250102	1416	8 D	Aportaciones para riesgo de trabajo	0.00	301.21
946.00	8241	101143000	020608060102250102	1412	8 D	Aportaciones de servicio de salud	911.14	0.00
947.00	8221	101143000	020608060102250102	1412	8 D	Aportaciones de servicio de salud	0.00	911.14
948.00	5100	101143000	020608060102250102	1412	8 D	Aportaciones de servicio de salud	911.14	0.00
949.00	8251	101143000	020608060102250102	1412	8 D	Aportaciones de servicio de salud	911.14	0.00
950.00	8241	101143000	020608060102250102	1412	8 D	Aportaciones de servicio de salud	0.00	911.14
951.00	8271	101143000	020608060102250102	1412	8 D	Aportaciones de servicio de salud	911.14	0.00
952.00	8251	101143000	020608060102250102	1412	8 D	Aportaciones de servicio de salud	0.00	911.14
953.00	8241	101143000	020608060102250102	1413	8 D	Aportaciones al sistema solidario de reparto	676.06	0.00
954.00	8221	101143000	020608060102250102	1413	8 D	Aportaciones al sistema solidario de reparto	0.00	676.06
955.00	5100	101143000	020608060102250102	1413	8 D	Aportaciones al sistema solidario de reparto	676.06	0.00
956.00	8251	101143000	020608060102250102	1413	8 D	Aportaciones al sistema solidario de reparto	676.06	0.00
957.00	8241	101143000	020608060102250102	1413	8 D	Aportaciones al sistema solidario de reparto	0.00	676.06
958.00	8271	101143000	020608060102250102	1413	8 D	Aportaciones al sistema solidario de reparto	676.06	0.00
959.00	8251	101143000	020608060102250102	1413	8 D	Aportaciones al sistema solidario de reparto	0.00	676.06
960.00	8241	101143000	020608060102250102	1414	8 D	Aportaciones del sistema de capitalización individual	168.56	0.00
961.00	8221	101143000	020608060102250102	1414	8 D	Aportaciones del sistema de capitalización individual	0.00	168.56
962.00	5100	101143000	020608060102250102	1414	8 D	Aportaciones del sistema de capitalización individual	168.56	0.00
963.00	8251	101143000	020608060102250102	1414	8 D	Aportaciones del sistema de capitalización individual	168.56	0.00
964.00	8241	101143000	020608060102250102	1414	8 D	Aportaciones del sistema de capitalización individual	0.00	168.56
965.00	8271	101143000	020608060102250102	1414	8 D	Aportaciones del sistema de capitalización individual	168.56	0.00
966.00	8251	101143000	020608060102250102	1414	8 D	Aportaciones del sistema de capitalización individual	0.00	168.56
967.00	8241	101143000	020608060102250102	1415	8 D	Aportaciones para financiar los gastos generales de administración del ISSE	79.73	0.00
968.00	8221	101143000	020608060102250102	1415	8 D	Aportaciones para financiar los gastos generales de administración del ISSE	0.00	79.73
969.00	5100	101143000	020608060102250102	1415	8 D	Aportaciones para financiar los gastos generales de administración del ISSE	79.73	0.00
970.00	8251	101143000	020608060102250102	1415	8 D	Aportaciones para financiar los gastos generales de administración del ISSE	79.73	0.00
971.00	8241	101143000	020608060102250102	1415	8 D	Aportaciones para financiar los gastos generales de administración del ISSE	0.00	79.73



POLIZAS DE DIARIO

TEPETLAOXTOC 0090

FEBRERO DE 2020

972.00	8271	101143000	020608060102250102	1415	8 D Aportaciones para financiar los gastos generales de administración del ISSE	79.73	0.00
973.00	8251	101143000	020608060102250102	1415	8 D Aportaciones para financiar los gastos generales de administración del ISSE	0.00	79.73
974.00	8241	101143000	020608060102250102	1416	8 D Aportaciones para riesgo de trabajo	376.13	0.00
975.00	8221	101143000	020608060102250102	1416	8 D Aportaciones para riesgo de trabajo	0.00	376.13
976.00	5100	101143000	020608060102250102	1416	8 D Aportaciones para riesgo de trabajo	376.13	0.00
977.00	8251	101143000	020608060102250102	1416	8 D Aportaciones para riesgo de trabajo	376.13	0.00
978.00	8241	101143000	020608060102250102	1416	8 D Aportaciones para riesgo de trabajo	0.00	376.13
979.00	8271	101143000	020608060102250102	1416	8 D Aportaciones para riesgo de trabajo	376.13	0.00
980.00	8251	101143000	020608060102250102	1416	8 D Aportaciones para riesgo de trabajo	0.00	376.13
981.00	8241	101149000	030701010101250102	1412	8 D Aportaciones de servicio de salud	1,477.36	0.00
982.00	8221	101149000	030701010101250102	1412	8 D Aportaciones de servicio de salud	0.00	1,477.36
983.00	5100	101149000	030701010101250102	1412	8 D Aportaciones de servicio de salud	1,477.36	0.00
984.00	8251	101149000	030701010101250102	1412	8 D Aportaciones de servicio de salud	1,477.36	0.00
985.00	8241	101149000	030701010101250102	1412	8 D Aportaciones de servicio de salud	0.00	1,477.36
986.00	8271	101149000	030701010101250102	1412	8 D Aportaciones de servicio de salud	1,477.36	0.00
987.00	8251	101149000	030701010101250102	1412	8 D Aportaciones de servicio de salud	0.00	1,477.36
988.00	8241	101149000	030701010101250102	1413	8 D Aportaciones al sistema solidario de reparto	1,096.19	0.00
989.00	8221	101149000	030701010101250102	1413	8 D Aportaciones al sistema solidario de reparto	0.00	1,096.19
990.00	5100	101149000	030701010101250102	1413	8 D Aportaciones al sistema solidario de reparto	1,096.19	0.00
991.00	8251	101149000	030701010101250102	1413	8 D Aportaciones al sistema solidario de reparto	1,096.19	0.00
992.00	8241	101149000	030701010101250102	1413	8 D Aportaciones al sistema solidario de reparto	0.00	1,096.19
993.00	8271	101149000	030701010101250102	1413	8 D Aportaciones al sistema solidario de reparto	1,096.19	0.00
994.00	8251	101149000	030701010101250102	1413	8 D Aportaciones al sistema solidario de reparto	0.00	1,096.19
995.00	8241	101149000	030701010101250102	1414	8 D Aportaciones del sistema de capitalización Individual	273.30	0.00
996.00	8221	101149000	030701010101250102	1414	8 D Aportaciones del sistema de capitalización Individual	0.00	273.30
997.00	5100	101149000	030701010101250102	1414	8 D Aportaciones del sistema de capitalización individual	273.30	0.00
998.00	8251	101149000	030701010101250102	1414	8 D Aportaciones del sistema de capitalización Individual	273.30	0.00
999.00	8241	101149000	030701010101250102	1414	8 D Aportaciones del sistema de capitalización individual	0.00	273.30
1000.00	8271	101149000	030701010101250102	1414	8 D Aportaciones del sistema de capitalización individual	273.30	0.00
1001.00	8251	101149000	030701010101250102	1414	8 D Aportaciones del sistema de capitalización individual	0.00	273.30
1002.00	8241	101149000	030701010101250102	1415	8 D Aportaciones para financiar los gastos generales de administración del ISSE	129.27	0.00
1003.00	8221	101149000	030701010101250102	1415	8 D Aportaciones para financiar los gastos generales de administración del ISSE	0.00	129.27
1004.00	5100	101149000	030701010101250102	1415	8 D Aportaciones para financiar los gastos generales de administración del ISSE	129.27	0.00
1005.00	8251	101149000	030701010101250102	1415	8 D Aportaciones para financiar los gastos generales de administración del ISSE	129.27	0.00
1006.00	8241	101149000	030701010101250102	1415	8 D Aportaciones para financiar los gastos generales de administración del ISSE	0.00	129.27
1007.00	8271	101149000	030701010101250102	1415	8 D Aportaciones para financiar los gastos generales de administración del ISSE	129.27	0.00
1008.00	8251	101149000	030701010101250102	1415	8 D Aportaciones para financiar los gastos generales de administración del ISSE	0.00	129.27
1009.00	8241	101149000	030701010101250102	1416	8 D Aportaciones para riesgo de trabajo	609.86	0.00
1010.00	8221	101149000	030701010101250102	1416	8 D Aportaciones para riesgo de trabajo	0.00	609.86



POLIZAS DE DIARIO

TEPETLAOXTOC 0090

FEBRERO DE 2020

1011.00	5100	101149000	030701010101250102	1416	8 D Aportaciones para riesgo de trabajo	609.86	0.00
1012.00	8251	101149000	030701010101250102	1416	8 D Aportaciones para riesgo de trabajo	609.86	0.00
1013.00	8241	101149000	030701010101250102	1416	8 D Aportaciones para riesgo de trabajo	0.00	609.86
1014.00	8271	101149000	030701010101250102	1416	8 D Aportaciones para riesgo de trabajo	609.86	0.00
1015.00	8251	101149000	030701010101250102	1416	8 D Aportaciones para riesgo de trabajo	0.00	609.86
1016.00	8241	101152000	020608050101250102	1412	8 D Aportaciones de servicio de salud	1,052.86	0.00
1017.00	8221	101152000	020608050101250102	1412	8 D Aportaciones de servicio de salud	0.00	1,052.86
1018.00	5100	101152000	020608050101250102	1412	8 D Aportaciones de servicio de salud	1,052.86	0.00
1019.00	8251	101152000	020608050101250102	1412	8 D Aportaciones de servicio de salud	1,052.86	0.00
1020.00	8241	101152000	020608050101250102	1412	8 D Aportaciones de servicio de salud	0.00	1,052.86
1021.00	8271	101152000	020608050101250102	1412	8 D Aportaciones de servicio de salud	1,052.86	0.00
1022.00	8251	101152000	020608050101250102	1412	8 D Aportaciones de servicio de salud	0.00	1,052.86
1023.00	8241	101152000	020608050101250102	1413	8 D Aportaciones al sistema solidario de reparto	781.22	0.00
1024.00	8221	101152000	020608050101250102	1413	8 D Aportaciones al sistema solidario de reparto	0.00	781.22
1025.00	5100	101152000	020608050101250102	1413	8 D Aportaciones al sistema solidario de reparto	781.22	0.00
1026.00	8251	101152000	020608050101250102	1413	8 D Aportaciones al sistema solidario de reparto	781.22	0.00
1027.00	8241	101152000	020608050101250102	1413	8 D Aportaciones al sistema solidario de reparto	0.00	781.22
1028.00	8271	101152000	020608050101250102	1413	8 D Aportaciones al sistema solidario de reparto	781.22	0.00
1029.00	8251	101152000	020608050101250102	1413	8 D Aportaciones al sistema solidario de reparto	0.00	781.22
1030.00	8241	101152000	020608050101250102	1414	8 D Aportaciones del sistema de capitalización individual	194.77	0.00
1031.00	8221	101152000	020608050101250102	1414	8 D Aportaciones del sistema de capitalización individual	0.00	194.77
1032.00	5100	101152000	020608050101250102	1414	8 D Aportaciones del sistema de capitalización individual	194.77	0.00
1033.00	8251	101152000	020608050101250102	1414	8 D Aportaciones del sistema de capitalización individual	194.77	0.00
1034.00	8241	101152000	020608050101250102	1414	8 D Aportaciones del sistema de capitalización individual	0.00	194.77
1035.00	8271	101152000	020608050101250102	1414	8 D Aportaciones del sistema de capitalización individual	194.77	0.00
1036.00	8251	101152000	020608050101250102	1414	8 D Aportaciones del sistema de capitalización individual	0.00	194.77
1037.00	8241	101152000	020608050101250102	1415	8 D Aportaciones para financiar los gastos generales de administración del ISSE	92.12	0.00
1038.00	8221	101152000	020608050101250102	1415	8 D Aportaciones para financiar los gastos generales de administración del ISSE	0.00	92.12
1039.00	5100	101152000	020608050101250102	1415	8 D Aportaciones para financiar los gastos generales de administración del ISSE	92.12	0.00
1040.00	8251	101152000	020608050101250102	1415	8 D Aportaciones para financiar los gastos generales de administración del ISSE	92.12	0.00
1041.00	8241	101152000	020608050101250102	1415	8 D Aportaciones para financiar los gastos generales de administración del ISSE	0.00	92.12
1042.00	8271	101152000	020608050101250102	1415	8 D Aportaciones para financiar los gastos generales de administración del ISSE	92.12	0.00
1043.00	8251	101152000	020608050101250102	1415	8 D Aportaciones para financiar los gastos generales de administración del ISSE	0.00	92.12
1044.00	8241	101152000	020608050101250102	1416	8 D Aportaciones para riesgo de trabajo	434.63	0.00
1045.00	8221	101152000	020608050101250102	1416	8 D Aportaciones para riesgo de trabajo	0.00	434.63
1046.00	5100	101152000	020608050101250102	1416	8 D Aportaciones para riesgo de trabajo	434.63	0.00
1047.00	8251	101152000	020608050101250102	1416	8 D Aportaciones para riesgo de trabajo	434.63	0.00
1048.00	8241	101152000	020608050101250102	1416	8 D Aportaciones para riesgo de trabajo	0.00	434.63
1049.00	8271	101152000	020608050101250102	1416	8 D Aportaciones para riesgo de trabajo	434.63	0.00



POLIZAS DE DIARIO

TEPETLAOXTOC 0090

FEBRERO DE 2020

1050.00	8251	101152000	020608050101250102	1416	8 D Aportaciones para riesgo de trabajo	0.00	434.63
1051.00	8241	K00139000	010304010101250102	1412	8 D Aportaciones de servicio de salud	2,777.98	0.00
1052.00	8221	K00139000	010304010101250102	1412	8 D Aportaciones de servicio de salud	0.00	2,777.98
1053.00	5100	K00139000	010304010101250102	1412	8 D Aportaciones de servicio de salud	2,777.98	0.00
1054.00	8251	K00139000	010304010101250102	1412	8 D Aportaciones de servicio de salud	2,777.98	0.00
1055.00	8241	K00139000	010304010101250102	1412	8 D Aportaciones de servicio de salud	0.00	2,777.98
1056.00	8271	K00139000	010304010101250102	1412	8 D Aportaciones de servicio de salud	2,777.98	0.00
1057.00	8251	K00139000	010304010101250102	1412	8 D Aportaciones de servicio de salud	0.00	2,777.98
1058.00	8241	K00139000	010304010101250102	1413	8 D Aportaciones al sistema solidario de reparto	2,061.26	0.00
1059.00	8221	K00139000	010304010101250102	1413	8 D Aportaciones al sistema solidario de reparto	0.00	2,061.26
1060.00	5100	K00139000	010304010101250102	1413	8 D Aportaciones al sistema solidario de reparto	2,061.26	0.00
1061.00	8251	K00139000	010304010101250102	1413	8 D Aportaciones al sistema solidario de reparto	2,061.26	0.00
1062.00	8241	K00139000	010304010101250102	1413	8 D Aportaciones al sistema solidario de reparto	0.00	2,061.26
1063.00	8271	K00139000	010304010101250102	1413	8 D Aportaciones al sistema solidario de reparto	2,061.26	0.00
1064.00	8251	K00139000	010304010101250102	1413	8 D Aportaciones al sistema solidario de reparto	0.00	2,061.26
1065.00	8241	K00139000	010304010101250102	1414	8 D Aportaciones del sistema de capitalización individual	513.93	0.00
1066.00	8221	K00139000	010304010101250102	1414	8 D Aportaciones del sistema de capitalización individual	0.00	513.93
1067.00	5100	K00139000	010304010101250102	1414	8 D Aportaciones del sistema de capitalización individual	513.93	0.00
1068.00	8251	K00139000	010304010101250102	1414	8 D Aportaciones del sistema de capitalización individual	513.93	0.00
1069.00	8241	K00139000	010304010101250102	1414	8 D Aportaciones del sistema de capitalización individual	0.00	513.93
1070.00	8271	K00139000	010304010101250102	1414	8 D Aportaciones del sistema de capitalización individual	513.93	0.00
1071.00	8251	K00139000	010304010101250102	1414	8 D Aportaciones del sistema de capitalización individual	0.00	513.93
1072.00	8241	K00139000	010304010101250102	1415	8 D Aportaciones para financiar los gastos generales de administración del ISSE	243.07	0.00
1073.00	8221	K00139000	010304010101250102	1415	8 D Aportaciones para financiar los gastos generales de administración del ISSE	0.00	243.07
1074.00	5100	K00139000	010304010101250102	1415	8 D Aportaciones para financiar los gastos generales de administración del ISSE	243.07	0.00
1075.00	8251	K00139000	010304010101250102	1415	8 D Aportaciones para financiar los gastos generales de administración del ISSE	243.07	0.00
1076.00	8241	K00139000	010304010101250102	1415	8 D Aportaciones para financiar los gastos generales de administración del ISSE	0.00	243.07
1077.00	8271	K00139000	010304010101250102	1415	8 D Aportaciones para financiar los gastos generales de administración del ISSE	243.07	0.00
1078.00	8251	K00139000	010304010101250102	1415	8 D Aportaciones para financiar los gastos generales de administración del ISSE	0.00	243.07
1079.00	8241	K00139000	010304010101250102	1416	8 D Aportaciones para riesgo de trabajo	1,146.76	0.00
1080.00	8221	K00139000	010304010101250102	1416	8 D Aportaciones para riesgo de trabajo	0.00	1,146.76
1081.00	5100	K00139000	010304010101250102	1416	8 D Aportaciones para riesgo de trabajo	1,146.76	0.00
1082.00	8251	K00139000	010304010101250102	1416	8 D Aportaciones para riesgo de trabajo	1,146.76	0.00
1083.00	8241	K00139000	010304010101250102	1416	8 D Aportaciones para riesgo de trabajo	0.00	1,146.76
1084.00	8271	K00139000	010304010101250102	1416	8 D Aportaciones para riesgo de trabajo	1,146.76	0.00
1085.00	8251	K00139000	010304010101250102	1416	8 D Aportaciones para riesgo de trabajo	0.00	1,146.76
1086.00	8241	K00161000	010304020201250102	1412	8 D Aportaciones de servicio de salud	804.82	0.00
1087.00	8221	K00161000	010304020201250102	1412	8 D Aportaciones de servicio de salud	0.00	804.82
1088.00	5100	K00161000	010304020201250102	1412	8 D Aportaciones de servicio de salud	804.82	0.00



POLIZAS DE DIARIO

TEPETLAOXTOC 0090

FEBRERO DE 2020

Poliza	Cuenta	Subcuenta	Programa	Actividad	Descripción	Importe	Saldo
1089.00	8251	K00161000	010304020201250102	1412	8 D Aportaciones de servicio de salud	804.82	0.00
1090.00	8241	K00161000	010304020201250102	1412	8 D Aportaciones de servicio de salud	0.00	804.82
1091.00	8271	K00161000	010304020201250102	1412	8 D Aportaciones de servicio de salud	804.82	0.00
1092.00	8251	K00161000	010304020201250102	1412	8 D Aportaciones de servicio de salud	0.00	804.82
1093.00	8241	K00161000	010304020201250102	1413	8 D Aportaciones al sistema solidario de reparto	597.18	0.00
1094.00	8221	K00161000	010304020201250102	1413	8 D Aportaciones al sistema solidario de reparto	0.00	597.18
1095.00	5100	K00161000	010304020201250102	1413	8 D Aportaciones al sistema solidario de reparto	597.18	0.00
1096.00	8251	K00161000	010304020201250102	1413	8 D Aportaciones al sistema solidario de reparto	597.18	0.00
1097.00	8241	K00161000	010304020201250102	1413	8 D Aportaciones al sistema solidario de reparto	0.00	597.18
1098.00	8271	K00161000	010304020201250102	1413	8 D Aportaciones al sistema solidario de reparto	597.18	0.00
1099.00	8251	K00161000	010304020201250102	1413	8 D Aportaciones al sistema solidario de reparto	0.00	597.18
1100.00	8241	K00161000	010304020201250102	1414	8 D Aportaciones del sistema de capitalización individual	148.89	0.00
1101.00	8221	K00161000	010304020201250102	1414	8 D Aportaciones del sistema de capitalización individual	0.00	148.89
1102.00	5100	K00161000	010304020201250102	1414	8 D Aportaciones del sistema de capitalización individual	148.89	0.00
1103.00	8251	K00161000	010304020201250102	1414	8 D Aportaciones del sistema de capitalización individual	148.89	0.00
1104.00	8241	K00161000	010304020201250102	1414	8 D Aportaciones del sistema de capitalización individual	0.00	148.89
1105.00	8271	K00161000	010304020201250102	1414	8 D Aportaciones del sistema de capitalización individual	148.89	0.00
1106.00	8251	K00161000	010304020201250102	1414	8 D Aportaciones del sistema de capitalización individual	0.00	148.89
1107.00	8241	K00161000	010304020201250102	1415	8 D Aportaciones para financiar los gastos generales de administración del ISSE	70.42	0.00
1108.00	8221	K00161000	010304020201250102	1415	8 D Aportaciones para financiar los gastos generales de administración del ISSE	0.00	70.42
1109.00	5100	K00161000	010304020201250102	1415	8 D Aportaciones para financiar los gastos generales de administración del ISSE	70.42	0.00
1110.00	8251	K00161000	010304020201250102	1415	8 D Aportaciones para financiar los gastos generales de administración del ISSE	70.42	0.00
1111.00	8241	K00161000	010304020201250102	1415	8 D Aportaciones para financiar los gastos generales de administración del ISSE	0.00	70.42
1112.00	8271	K00161000	010304020201250102	1415	8 D Aportaciones para financiar los gastos generales de administración del ISSE	70.42	0.00
1113.00	8251	K00161000	010304020201250102	1415	8 D Aportaciones para financiar los gastos generales de administración del ISSE	0.00	70.42
1114.00	8241	K00161000	010304020201250102	1416	8 D Aportaciones para riesgo de trabajo	332.23	0.00
1115.00	8221	K00161000	010304020201250102	1416	8 D Aportaciones para riesgo de trabajo	0.00	332.23
1116.00	5100	K00161000	010304020201250102	1416	8 D Aportaciones para riesgo de trabajo	332.23	0.00
1117.00	8251	K00161000	010304020201250102	1416	8 D Aportaciones para riesgo de trabajo	332.23	0.00
1118.00	8241	K00161000	010304020201250102	1416	8 D Aportaciones para riesgo de trabajo	0.00	332.23
1119.00	8271	K00161000	010304020201250102	1416	8 D Aportaciones para riesgo de trabajo	332.23	0.00
1120.00	8251	K00161000	010304020201250102	1416	8 D Aportaciones para riesgo de trabajo	0.00	332.23
1121.00	8241	K00162000	010304020204250102	1412	8 D Aportaciones de servicio de salud	729.65	0.00
1122.00	8221	K00162000	010304020204250102	1412	8 D Aportaciones de servicio de salud	0.00	729.65
1123.00	5100	K00162000	010304020204250102	1412	8 D Aportaciones de servicio de salud	729.65	0.00
1124.00	8251	K00162000	010304020204250102	1412	8 D Aportaciones de servicio de salud	729.65	0.00
1125.00	8241	K00162000	010304020204250102	1412	8 D Aportaciones de servicio de salud	0.00	729.65
1126.00	8271	K00162000	010304020204250102	1412	8 D Aportaciones de servicio de salud	729.65	0.00
1127.00	8251	K00162000	010304020204250102	1412	8 D Aportaciones de servicio de salud	0.00	729.65



POLIZAS DE DIARIO

TEPETLAOXTOC 0090

FEBRERO DE 2020

1128.00	8241	K00162000	010304020204250102	1413	8 D Aportaciones al sistema solidario de reparto	541.40	0.00
1129.00	8221	K00162000	010304020204250102	1413	8 D Aportaciones al sistema solidario de reparto	0.00	541.40
1130.00	5100	K00162000	010304020204250102	1413	8 D Aportaciones al sistema solidario de reparto	541.40	0.00
1131.00	8251	K00162000	010304020204250102	1413	8 D Aportaciones al sistema solidario de reparto	541.40	0.00
1132.00	8241	K00162000	010304020204250102	1413	8 D Aportaciones al sistema solidario de reparto	0.00	541.40
1133.00	8271	K00162000	010304020204250102	1413	8 D Aportaciones al sistema solidario de reparto	541.40	0.00
1134.00	8251	K00162000	010304020204250102	1413	8 D Aportaciones al sistema solidario de reparto	0.00	541.40
1135.00	8241	K00162000	010304020204250102	1414	8 D Aportaciones del sistema de capitalización individual	134.99	0.00
1136.00	8221	K00162000	010304020204250102	1414	8 D Aportaciones del sistema de capitalización individual	0.00	134.99
1137.00	5100	K00162000	010304020204250102	1414	8 D Aportaciones del sistema de capitalización individual	134.99	0.00
1138.00	8251	K00162000	010304020204250102	1414	8 D Aportaciones del sistema de capitalización individual	134.99	0.00
1139.00	8241	K00162000	010304020204250102	1414	8 D Aportaciones del sistema de capitalización individual	0.00	134.99
1140.00	8271	K00162000	010304020204250102	1414	8 D Aportaciones del sistema de capitalización individual	134.99	0.00
1141.00	8251	K00162000	010304020204250102	1414	8 D Aportaciones del sistema de capitalización individual	0.00	134.99
1142.00	8241	K00162000	010304020204250102	1415	8 D Aportaciones para financiar los gastos generales de administración del ISSE	63.84	0.00
1143.00	8221	K00162000	010304020204250102	1415	8 D Aportaciones para financiar los gastos generales de administración del ISSE	0.00	63.84
1144.00	5100	K00162000	010304020204250102	1415	8 D Aportaciones para financiar los gastos generales de administración del ISSE	63.84	0.00
1145.00	8251	K00162000	010304020204250102	1415	8 D Aportaciones para financiar los gastos generales de administración del ISSE	63.84	0.00
1146.00	8241	K00162000	010304020204250102	1415	8 D Aportaciones para financiar los gastos generales de administración del ISSE	0.00	63.84
1147.00	8271	K00162000	010304020204250102	1415	8 D Aportaciones para financiar los gastos generales de administración del ISSE	63.84	0.00
1148.00	8251	K00162000	010304020204250102	1415	8 D Aportaciones para financiar los gastos generales de administración del ISSE	0.00	63.84
1149.00	8241	K00162000	010304020204250102	1416	8 D Aportaciones para riesgo de trabajo	301.21	0.00
1150.00	8221	K00162000	010304020204250102	1416	8 D Aportaciones para riesgo de trabajo	0.00	301.21
1151.00	5100	K00162000	010304020204250102	1416	8 D Aportaciones para riesgo de trabajo	301.21	0.00
1152.00	8251	K00162000	010304020204250102	1416	8 D Aportaciones para riesgo de trabajo	301.21	0.00
1153.00	8241	K00162000	010304020204250102	1416	8 D Aportaciones para riesgo de trabajo	0.00	301.21
1154.00	8271	K00162000	010304020204250102	1416	8 D Aportaciones para riesgo de trabajo	301.21	0.00
1155.00	8251	K00162000	010304020204250102	1416	8 D Aportaciones para riesgo de trabajo	0.00	301.21
1156.00	8241	L00115000	010502020101250102	1412	8 D Aportaciones de servicio de salud	3,010.80	0.00
1157.00	8221	L00115000	010502020101250102	1412	8 D Aportaciones de servicio de salud	0.00	3,010.80
1158.00	5100	L00115000	010502020101250102	1412	8 D Aportaciones de servicio de salud	3,010.80	0.00
1159.00	8251	L00115000	010502020101250102	1412	8 D Aportaciones de servicio de salud	3,010.80	0.00
1160.00	8241	L00115000	010502020101250102	1412	8 D Aportaciones de servicio de salud	0.00	3,010.80
1161.00	8271	L00115000	010502020101250102	1412	8 D Aportaciones de servicio de salud	3,010.80	0.00
1162.00	8251	L00115000	010502020101250102	1412	8 D Aportaciones de servicio de salud	0.00	3,010.80
1163.00	8241	L00115000	010502020101250102	1413	8 D Aportaciones al sistema solidario de reparto	2,233.99	0.00
1164.00	8221	L00115000	010502020101250102	1413	8 D Aportaciones al sistema solidario de reparto	0.00	2,233.99
1165.00	5100	L00115000	010502020101250102	1413	8 D Aportaciones al sistema solidario de reparto	2,233.99	0.00
1166.00	8251	L00115000	010502020101250102	1413	8 D Aportaciones al sistema solidario de reparto	2,233.99	0.00



POLIZAS DE DIARIO

TEPETLAOXTOC 0090

FEBRERO DE 2020

Poliza	Cuenta	Subcuenta	Detalle	Importe	Saldo		
1167.00	8241	L00115000	010502020101250102	1413	8 D Aportaciones al sistema solidario de reparto	0.00	2,233.99
1168.00	8271	L00115000	010502020101250102	1413	8 D Aportaciones al sistema solidario de reparto	2,233.99	0.00
1169.00	8251	L00115000	010502020101250102	1413	8 D Aportaciones al sistema solidario de reparto	0.00	2,233.99
1170.00	8241	L00115000	010502020101250102	1414	8 D Aportaciones del sistema de capitalización individual	556.99	0.00
1171.00	8221	L00115000	010502020101250102	1414	8 D Aportaciones del sistema de capitalización individual	0.00	556.99
1172.00	5100	L00115000	010502020101250102	1414	8 D Aportaciones del sistema de capitalización individual	556.99	0.00
1173.00	8251	L00115000	010502020101250102	1414	8 D Aportaciones del sistema de capitalización individual	556.99	0.00
1174.00	8241	L00115000	010502020101250102	1414	8 D Aportaciones del sistema de capitalización individual	0.00	556.99
1175.00	8271	L00115000	010502020101250102	1414	8 D Aportaciones del sistema de capitalización individual	556.99	0.00
1176.00	8251	L00115000	010502020101250102	1414	8 D Aportaciones del sistema de capitalización individual	0.00	556.99
1177.00	8241	L00115000	010502020101250102	1415	8 D Aportaciones para financiar los gastos generales de administración del ISSE	263.43	0.00
1178.00	8221	L00115000	010502020101250102	1415	8 D Aportaciones para financiar los gastos generales de administración del ISSE	0.00	263.43
1179.00	5100	L00115000	010502020101250102	1415	8 D Aportaciones para financiar los gastos generales de administración del ISSE	263.43	0.00
1180.00	8251	L00115000	010502020101250102	1415	8 D Aportaciones para financiar los gastos generales de administración del ISSE	263.43	0.00
1181.00	8241	L00115000	010502020101250102	1415	8 D Aportaciones para financiar los gastos generales de administración del ISSE	0.00	263.43
1182.00	8271	L00115000	010502020101250102	1415	8 D Aportaciones para financiar los gastos generales de administración del ISSE	263.43	0.00
1183.00	8251	L00115000	010502020101250102	1415	8 D Aportaciones para financiar los gastos generales de administración del ISSE	0.00	263.43
1184.00	8241	L00115000	010502020101250102	1416	8 D Aportaciones para riesgo de trabajo	1,242.86	0.00
1185.00	8221	L00115000	010502020101250102	1416	8 D Aportaciones para riesgo de trabajo	0.00	1,242.86
1186.00	5100	L00115000	010502020101250102	1416	8 D Aportaciones para riesgo de trabajo	1,242.86	0.00
1187.00	8251	L00115000	010502020101250102	1416	8 D Aportaciones para riesgo de trabajo	1,242.86	0.00
1188.00	8241	L00115000	010502020101250102	1416	8 D Aportaciones para riesgo de trabajo	0.00	1,242.86
1189.00	8271	L00115000	010502020101250102	1416	8 D Aportaciones para riesgo de trabajo	1,242.86	0.00
1190.00	8251	L00115000	010502020101250102	1416	8 D Aportaciones para riesgo de trabajo	0.00	1,242.86
1191.00	8241	L00118000	010801020201250102	1412	8 D Aportaciones de servicio de salud	3,651.11	0.00
1192.00	8221	L00118000	010801020201250102	1412	8 D Aportaciones de servicio de salud	0.00	3,651.11
1193.00	5100	L00118000	010801020201250102	1412	8 D Aportaciones de servicio de salud	3,651.11	0.00
1194.00	8251	L00118000	010801020201250102	1412	8 D Aportaciones de servicio de salud	3,651.11	0.00
1195.00	8241	L00118000	010801020201250102	1412	8 D Aportaciones de servicio de salud	0.00	3,651.11
1196.00	8271	L00118000	010801020201250102	1412	8 D Aportaciones de servicio de salud	3,651.11	0.00
1197.00	8251	L00118000	010801020201250102	1412	8 D Aportaciones de servicio de salud	0.00	3,651.11
1198.00	8241	L00118000	010801020201250102	1413	8 D Aportaciones al sistema solidario de reparto	2,709.11	0.00
1199.00	8221	L00118000	010801020201250102	1413	8 D Aportaciones al sistema solidario de reparto	0.00	2,709.11
1200.00	5100	L00118000	010801020201250102	1413	8 D Aportaciones al sistema solidario de reparto	2,709.11	0.00
1201.00	8251	L00118000	010801020201250102	1413	8 D Aportaciones al sistema solidario de reparto	2,709.11	0.00
1202.00	8241	L00118000	010801020201250102	1413	8 D Aportaciones al sistema solidario de reparto	0.00	2,709.11
1203.00	8271	L00118000	010801020201250102	1413	8 D Aportaciones al sistema solidario de reparto	2,709.11	0.00
1204.00	8251	L00118000	010801020201250102	1413	8 D Aportaciones al sistema solidario de reparto	0.00	2,709.11
1205.00	8241	L00118000	010801020201250102	1414	8 D Aportaciones del sistema de capitalización individual	675.45	0.00



POLIZAS DE DIARIO

TEPETLAOXTOC 0090

FEBRERO DE 2020

1206.00	8221	L00118000	010801020201250102	1414	8 D Aportaciones del sistema de capitalización individual	0.00	675.45
1207.00	5100	L00118000	010801020201250102	1414	8 D Aportaciones del sistema de capitalización individual	675.45	0.00
1208.00	8251	L00118000	010801020201250102	1414	8 D Aportaciones del sistema de capitalización individual	675.45	0.00
1209.00	8241	L00118000	010801020201250102	1414	8 D Aportaciones del sistema de capitalización individual	0.00	675.45
1210.00	8271	L00118000	010801020201250102	1414	8 D Aportaciones del sistema de capitalización individual	675.45	0.00
1211.00	8251	L00118000	010801020201250102	1414	8 D Aportaciones del sistema de capitalización individual	0.00	675.45
1212.00	8241	L00118000	010801020201250102	1415	8 D Aportaciones para financiar los gastos generales de administración del ISSE	319.48	0.00
1213.00	8221	L00118000	010801020201250102	1415	8 D Aportaciones para financiar los gastos generales de administración del ISSE	0.00	319.48
1214.00	5100	L00118000	010801020201250102	1415	8 D Aportaciones para financiar los gastos generales de administración del ISSE	319.48	0.00
1215.00	8251	L00118000	010801020201250102	1415	8 D Aportaciones para financiar los gastos generales de administración del ISSE	319.48	0.00
1216.00	8241	L00118000	010801020201250102	1415	8 D Aportaciones para financiar los gastos generales de administración del ISSE	0.00	319.48
1217.00	8271	L00118000	010801020201250102	1415	8 D Aportaciones para financiar los gastos generales de administración del ISSE	319.48	0.00
1218.00	8251	L00118000	010801020201250102	1415	8 D Aportaciones para financiar los gastos generales de administración del ISSE	0.00	319.48
1219.00	8241	L00118000	010801020201250102	1416	8 D Aportaciones para riesgo de trabajo	1,507.16	0.00
1220.00	8221	L00118000	010801020201250102	1416	8 D Aportaciones para riesgo de trabajo	0.00	1,507.16
1221.00	5100	L00118000	010801020201250102	1416	8 D Aportaciones para riesgo de trabajo	1,507.16	0.00
1222.00	8251	L00118000	010801020201250102	1416	8 D Aportaciones para riesgo de trabajo	1,507.16	0.00
1223.00	8241	L00118000	010801020201250102	1416	8 D Aportaciones para riesgo de trabajo	0.00	1,507.16
1224.00	8271	L00118000	010801020201250102	1416	8 D Aportaciones para riesgo de trabajo	1,507.16	0.00
1225.00	8251	L00118000	010801020201250102	1416	8 D Aportaciones para riesgo de trabajo	0.00	1,507.16
1226.00	8241	L00119000	010502020401250102	1412	8 D Aportaciones de servicio de salud	7,896.88	0.00
1227.00	8221	L00119000	010502020401250102	1412	8 D Aportaciones de servicio de salud	0.00	7,896.88
1228.00	5100	L00119000	010502020401250102	1412	8 D Aportaciones de servicio de salud	7,896.88	0.00
1229.00	8251	L00119000	010502020401250102	1412	8 D Aportaciones de servicio de salud	7,896.88	0.00
1230.00	8241	L00119000	010502020401250102	1412	8 D Aportaciones de servicio de salud	0.00	7,896.88
1231.00	8271	L00119000	010502020401250102	1412	8 D Aportaciones de servicio de salud	7,896.88	0.00
1232.00	8251	L00119000	010502020401250102	1412	8 D Aportaciones de servicio de salud	0.00	7,896.88
1233.00	8241	L00119000	010502020401250102	1413	8 D Aportaciones al sistema solidario de reparto	5,859.47	0.00
1234.00	8221	L00119000	010502020401250102	1413	8 D Aportaciones al sistema solidario de reparto	0.00	5,859.47
1235.00	5100	L00119000	010502020401250102	1413	8 D Aportaciones al sistema solidario de reparto	5,859.47	0.00
1236.00	8251	L00119000	010502020401250102	1413	8 D Aportaciones al sistema solidario de reparto	5,859.47	0.00
1237.00	8241	L00119000	010502020401250102	1413	8 D Aportaciones al sistema solidario de reparto	0.00	5,859.47
1238.00	8271	L00119000	010502020401250102	1413	8 D Aportaciones al sistema solidario de reparto	5,859.47	0.00
1239.00	8251	L00119000	010502020401250102	1413	8 D Aportaciones al sistema solidario de reparto	0.00	5,859.47
1240.00	8241	L00119000	010502020401250102	1414	8 D Aportaciones del sistema de capitalización individual	1,233.26	0.00
1241.00	8221	L00119000	010502020401250102	1414	8 D Aportaciones del sistema de capitalización individual	0.00	1,233.26
1242.00	5100	L00119000	010502020401250102	1414	8 D Aportaciones del sistema de capitalización individual	1,233.26	0.00
1243.00	8251	L00119000	010502020401250102	1414	8 D Aportaciones del sistema de capitalización individual	1,233.26	0.00
1244.00	8241	L00119000	010502020401250102	1414	8 D Aportaciones del sistema de capitalización individual	0.00	1,233.26



POLIZAS DE DIARIO

TEPETLAOXTOC 0090

FEBRERO DE 2020

1245.00	8271	L00119000	010502020401250102	1414	8 D Aportaciones del sistema de capitalización individual	1,233.26	0.00
1246.00	8251	L00119000	010502020401250102	1414	8 D Aportaciones del sistema de capitalización individual	0.00	1,233.26
1247.00	8241	L00119000	010502020401250102	1415	8 D Aportaciones para financiar los gastos generales de administración del ISSE	690.99	0.00
1248.00	8221	L00119000	010502020401250102	1415	8 D Aportaciones para financiar los gastos generales de administración del ISSE	0.00	690.99
1249.00	5100	L00119000	010502020401250102	1415	8 D Aportaciones para financiar los gastos generales de administración del ISSE	690.99	0.00
1250.00	8251	L00119000	010502020401250102	1415	8 D Aportaciones para financiar los gastos generales de administración del ISSE	690.99	0.00
1251.00	8241	L00119000	010502020401250102	1415	8 D Aportaciones para financiar los gastos generales de administración del ISSE	0.00	690.99
1252.00	8271	L00119000	010502020401250102	1415	8 D Aportaciones para financiar los gastos generales de administración del ISSE	690.99	0.00
1253.00	8251	L00119000	010502020401250102	1415	8 D Aportaciones para financiar los gastos generales de administración del ISSE	0.00	690.99
1254.00	8241	L00119000	010502020401250102	1416	8 D Aportaciones para riesgo de trabajo	3,259.82	0.00
1255.00	8221	L00119000	010502020401250102	1416	8 D Aportaciones para riesgo de trabajo	0.00	3,259.82
1256.00	5100	L00119000	010502020401250102	1416	8 D Aportaciones para riesgo de trabajo	3,259.82	0.00
1257.00	8251	L00119000	010502020401250102	1416	8 D Aportaciones para riesgo de trabajo	3,259.82	0.00
1258.00	8241	L00119000	010502020401250102	1416	8 D Aportaciones para riesgo de trabajo	0.00	3,259.82
1259.00	8271	L00119000	010502020401250102	1416	8 D Aportaciones para riesgo de trabajo	3,259.82	0.00
1260.00	8251	L00119000	010502020401250102	1416	8 D Aportaciones para riesgo de trabajo	0.00	3,259.82
1261.00	8241	L00121000	010502060201250102	1412	8 D Aportaciones de servicio de salud	1,958.26	0.00
1262.00	8221	L00121000	010502060201250102	1412	8 D Aportaciones de servicio de salud	0.00	1,958.26
1263.00	5100	L00121000	010502060201250102	1412	8 D Aportaciones de servicio de salud	1,958.26	0.00
1264.00	8251	L00121000	010502060201250102	1412	8 D Aportaciones de servicio de salud	1,958.26	0.00
1265.00	8241	L00121000	010502060201250102	1412	8 D Aportaciones de servicio de salud	0.00	1,958.26
1266.00	8271	L00121000	010502060201250102	1412	8 D Aportaciones de servicio de salud	1,958.26	0.00
1267.00	8251	L00121000	010502060201250102	1412	8 D Aportaciones de servicio de salud	0.00	1,958.26
1268.00	8241	L00121000	010502060201250102	1413	8 D Aportaciones al sistema solidario de reparto	1,453.03	0.00
1269.00	8221	L00121000	010502060201250102	1413	8 D Aportaciones al sistema solidario de reparto	0.00	1,453.03
1270.00	5100	L00121000	010502060201250102	1413	8 D Aportaciones al sistema solidario de reparto	1,453.03	0.00
1271.00	8251	L00121000	010502060201250102	1413	8 D Aportaciones al sistema solidario de reparto	1,453.03	0.00
1272.00	8241	L00121000	010502060201250102	1413	8 D Aportaciones al sistema solidario de reparto	0.00	1,453.03
1273.00	8271	L00121000	010502060201250102	1413	8 D Aportaciones al sistema solidario de reparto	1,453.03	0.00
1274.00	8251	L00121000	010502060201250102	1413	8 D Aportaciones al sistema solidario de reparto	0.00	1,453.03
1275.00	8241	L00121000	010502060201250102	1414	8 D Aportaciones del sistema de capitalización individual	269.98	0.00
1276.00	8221	L00121000	010502060201250102	1414	8 D Aportaciones del sistema de capitalización individual	0.00	269.98
1277.00	5100	L00121000	010502060201250102	1414	8 D Aportaciones del sistema de capitalización individual	269.98	0.00
1278.00	8251	L00121000	010502060201250102	1414	8 D Aportaciones del sistema de capitalización individual	269.98	0.00
1279.00	8241	L00121000	010502060201250102	1414	8 D Aportaciones del sistema de capitalización individual	0.00	269.98
1280.00	8271	L00121000	010502060201250102	1414	8 D Aportaciones del sistema de capitalización individual	269.98	0.00
1281.00	8251	L00121000	010502060201250102	1414	8 D Aportaciones del sistema de capitalización individual	0.00	269.98
1282.00	8241	L00121000	010502060201250102	1415	8 D Aportaciones para financiar los gastos generales de administración del ISSE	171.34	0.00
1283.00	8221	L00121000	010502060201250102	1415	8 D Aportaciones para financiar los gastos generales de administración del ISSE	0.00	171.34



POLIZAS DE DIARIO

TEPETLAOXTOC 0090

FEBRERO DE 2020

1284.00	5100	L00121000	010502060201250102	1415	8 D Aportaciones para financiar los gastos generales de administración del ISSE	171.34	0.00
1285.00	8251	L00121000	010502060201250102	1415	8 D Aportaciones para financiar los gastos generales de administración del ISSE	171.34	0.00
1286.00	8241	L00121000	010502060201250102	1415	8 D Aportaciones para financiar los gastos generales de administración del ISSE	0.00	171.34
1287.00	8271	L00121000	010502060201250102	1415	8 D Aportaciones para financiar los gastos generales de administración del ISSE	171.34	0.00
1288.00	8251	L00121000	010502060201250102	1415	8 D Aportaciones para financiar los gastos generales de administración del ISSE	0.00	171.34
1289.00	8241	L00121000	010502060201250102	1416	8 D Aportaciones para riesgo de trabajo	808.40	0.00
1290.00	8221	L00121000	010502060201250102	1416	8 D Aportaciones para riesgo de trabajo	0.00	808.40
1291.00	5100	L00121000	010502060201250102	1416	8 D Aportaciones para riesgo de trabajo	808.40	0.00
1292.00	8251	L00121000	010502080201250102	1416	8 D Aportaciones para riesgo de trabajo	808.40	0.00
1293.00	8241	L00121000	010502060201250102	1416	8 D Aportaciones para riesgo de trabajo	0.00	808.40
1294.00	8271	L00121000	010502060201250102	1416	8 D Aportaciones para riesgo de trabajo	808.40	0.00
1295.00	8251	L00121000	010502060201250102	1416	8 D Aportaciones para riesgo de trabajo	0.00	808.40
1296.00	8241	M00155000	010305010105250102	1412	8 D Aportaciones de servicio de salud	2,807.02	0.00
1297.00	8221	M00155000	010305010105250102	1412	8 D Aportaciones de servicio de salud	0.00	2,807.02
1298.00	5100	M00155000	010305010105250102	1412	8 D Aportaciones de servicio de salud	2,807.02	0.00
1299.00	8251	M00155000	010305010105250102	1412	8 D Aportaciones de servicio de salud	2,807.02	0.00
1300.00	8241	M00155000	010305010105250102	1412	8 D Aportaciones de servicio de salud	0.00	2,807.02
1301.00	8271	M00155000	010305010105250102	1412	8 D Aportaciones de servicio de salud	2,807.02	0.00
1302.00	8251	M00155000	010305010105250102	1412	8 D Aportaciones de servicio de salud	0.00	2,807.02
1303.00	8241	M00155000	010305010105250102	1413	8 D Aportaciones al sistema solidario de reparto	2,082.80	0.00
1304.00	8221	M00155000	010305010105250102	1413	8 D Aportaciones al sistema solidario de reparto	0.00	2,082.80
1305.00	5100	M00155000	010305010105250102	1413	8 D Aportaciones al sistema solidario de reparto	2,082.80	0.00
1306.00	8251	M00155000	010305010105250102	1413	8 D Aportaciones al sistema solidario de reparto	2,082.80	0.00
1307.00	8241	M00155000	010305010105250102	1413	8 D Aportaciones al sistema solidario de reparto	0.00	2,082.80
1308.00	8271	M00155000	010305010105250102	1413	8 D Aportaciones al sistema solidario de reparto	2,082.80	0.00
1309.00	8251	M00155000	010305010105250102	1413	8 D Aportaciones al sistema solidario de reparto	0.00	2,082.80
1310.00	8241	M00155000	010305010105250102	1414	8 D Aportaciones del sistema de capitalización individual	519.31	0.00
1311.00	8221	M00155000	010305010105250102	1414	8 D Aportaciones del sistema de capitalización individual	0.00	519.31
1312.00	5100	M00155000	010305010105250102	1414	8 D Aportaciones del sistema de capitalización individual	519.31	0.00
1313.00	8251	M00155000	010305010105250102	1414	8 D Aportaciones del sistema de capitalización individual	519.31	0.00
1314.00	8241	M00155000	010305010105250102	1414	8 D Aportaciones del sistema de capitalización individual	0.00	519.31
1315.00	8271	M00155000	010305010105250102	1414	8 D Aportaciones del sistema de capitalización individual	519.31	0.00
1316.00	8251	M00155000	010305010105250102	1414	8 D Aportaciones del sistema de capitalización individual	0.00	519.31
1317.00	8241	M00155000	010305010105250102	1415	8 D Aportaciones para financiar los gastos generales de administración del ISSE	245.61	0.00
1318.00	8221	M00155000	010305010105250102	1415	8 D Aportaciones para financiar los gastos generales de administración del ISSE	0.00	245.61
1319.00	5100	M00155000	010305010105250102	1415	8 D Aportaciones para financiar los gastos generales de administración del ISSE	245.61	0.00
1320.00	8251	M00155000	010305010105250102	1415	8 D Aportaciones para financiar los gastos generales de administración del ISSE	245.61	0.00
1321.00	8241	M00155000	010305010105250102	1415	8 D Aportaciones para financiar los gastos generales de administración del ISSE	0.00	245.61
1322.00	8271	M00155000	010305010105250102	1415	8 D Aportaciones para financiar los gastos generales de administración del ISSE	245.61	0.00



POLIZAS DE DIARIO

TEPETLAOXTOC 0090

FEBRERO DE 2020

Poliza	Cuenta	Subcuenta	Detalle	Clasificación	Descripción	Importe	Saldo
1323.00	8251	M00155000	010305010105250102	1415	8 D Aportaciones para financiar los gastos generales de administración del ISSE	0.00	245.61
1324.00	8241	M00155000	010305010105250102	1416	8 D Aportaciones para riesgo de trabajo	1,158.73	0.00
1325.00	8221	M00155000	010305010105250102	1416	8 D Aportaciones para riesgo de trabajo	0.00	1,158.73
1326.00	5100	M00155000	010305010105250102	1416	8 D Aportaciones para riesgo de trabajo	1,158.73	0.00
1327.00	8251	M00155000	010305010105250102	1416	8 D Aportaciones para riesgo de trabajo	1,158.73	0.00
1328.00	8241	M00155000	010305010105250102	1416	8 D Aportaciones para riesgo de trabajo	0.00	1,158.73
1329.00	8271	M00155000	010305010105250102	1416	8 D Aportaciones para riesgo de trabajo	1,158.73	0.00
1330.00	8251	M00155000	010305010105250102	1416	8 D Aportaciones para riesgo de trabajo	0.00	1,158.73
1331.00	8241	N00140000	030102010301250102	1412	8 D Aportaciones de servicio de salud	1,535.51	0.00
1332.00	8221	N00140000	030102010301250102	1412	8 D Aportaciones de servicio de salud	0.00	1,535.51
1333.00	5100	N00140000	030102010301250102	1412	8 D Aportaciones de servicio de salud	1,535.51	0.00
1334.00	8251	N00140000	030102010301250102	1412	8 D Aportaciones de servicio de salud	1,535.51	0.00
1335.00	8241	N00140000	030102010301250102	1412	8 D Aportaciones de servicio de salud	0.00	1,535.51
1336.00	8271	N00140000	030102010301250102	1412	8 D Aportaciones de servicio de salud	1,535.51	0.00
1337.00	8251	N00140000	030102010301250102	1412	8 D Aportaciones de servicio de salud	0.00	1,535.51
1338.00	8241	N00140000	030102010301250102	1413	8 D Aportaciones al sistema solidario de reparto	1,139.35	0.00
1339.00	8221	N00140000	030102010301250102	1413	8 D Aportaciones al sistema solidario de reparto	0.00	1,139.35
1340.00	5100	N00140000	030102010301250102	1413	8 D Aportaciones al sistema solidario de reparto	1,139.35	0.00
1341.00	8251	N00140000	030102010301250102	1413	8 D Aportaciones al sistema solidario de reparto	1,139.35	0.00
1342.00	8241	N00140000	030102010301250102	1413	8 D Aportaciones al sistema solidario de reparto	0.00	1,139.35
1343.00	8271	N00140000	030102010301250102	1413	8 D Aportaciones al sistema solidario de reparto	1,139.35	0.00
1344.00	8251	N00140000	030102010301250102	1413	8 D Aportaciones al sistema solidario de reparto	0.00	1,139.35
1345.00	8241	N00140000	030102010301250102	1414	8 D Aportaciones del sistema de capitalización individual	284.07	0.00
1346.00	8221	N00140000	030102010301250102	1414	8 D Aportaciones del sistema de capitalización individual	0.00	284.07
1347.00	5100	N00140000	030102010301250102	1414	8 D Aportaciones del sistema de capitalización individual	284.07	0.00
1348.00	8251	N00140000	030102010301250102	1414	8 D Aportaciones del sistema de capitalización individual	284.07	0.00
1349.00	8241	N00140000	030102010301250102	1414	8 D Aportaciones del sistema de capitalización individual	0.00	284.07
1350.00	8271	N00140000	030102010301250102	1414	8 D Aportaciones del sistema de capitalización individual	284.07	0.00
1351.00	8251	N00140000	030102010301250102	1414	8 D Aportaciones del sistema de capitalización individual	0.00	284.07
1352.00	8241	N00140000	030102010301250102	1415	8 D Aportaciones para financiar los gastos generales de administración del ISSE	134.36	0.00
1353.00	8221	N00140000	030102010301250102	1415	8 D Aportaciones para financiar los gastos generales de administración del ISSE	0.00	134.36
1354.00	5100	N00140000	030102010301250102	1415	8 D Aportaciones para financiar los gastos generales de administración del ISSE	134.36	0.00
1355.00	8251	N00140000	030102010301250102	1415	8 D Aportaciones para financiar los gastos generales de administración del ISSE	134.36	0.00
1356.00	8241	N00140000	030102010301250102	1415	8 D Aportaciones para financiar los gastos generales de administración del ISSE	0.00	134.36
1357.00	8271	N00140000	030102010301250102	1415	8 D Aportaciones para financiar los gastos generales de administración del ISSE	134.36	0.00
1358.00	8251	N00140000	030102010301250102	1415	8 D Aportaciones para financiar los gastos generales de administración del ISSE	0.00	134.36
1359.00	8241	N00140000	030102010301250102	1416	8 D Aportaciones para riesgo de trabajo	633.87	0.00
1360.00	8221	N00140000	030102010301250102	1416	8 D Aportaciones para riesgo de trabajo	0.00	633.87
1361.00	5100	N00140000	030102010301250102	1416	8 D Aportaciones para riesgo de trabajo	633.87	0.00



POLIZAS DE DIARIO

TEPETLAOXTOC 0090

FEBRERO DE 2020

1362.00	8251	N00140000	030102010301250102	1416	8 D Aportaciones para riesgo de trabajo	633.87	0.00
1363.00	8241	N00140000	030102010301250102	1416	8 D Aportaciones para riesgo de trabajo	0.00	633.87
1364.00	8271	N00140000	030102010301250102	1416	8 D Aportaciones para riesgo de trabajo	633.87	0.00
1365.00	8251	N00140000	030102010301250102	1416	8 D Aportaciones para riesgo de trabajo	0.00	633.87
1366.00	8241	N01130000	030201020201250102	1412	8 D Aportaciones de servicio de salud	1,418.86	0.00
1367.00	8221	N01130000	030201020201250102	1412	8 D Aportaciones de servicio de salud	0.00	1,418.86
1368.00	5100	N01130000	030201020201250102	1412	8 D Aportaciones de servicio de salud	1,418.86	0.00
1369.00	8251	N01130000	030201020201250102	1412	8 D Aportaciones de servicio de salud	1,418.86	0.00
1370.00	8241	N01130000	030201020201250102	1412	8 D Aportaciones de servicio de salud	0.00	1,418.86
1371.00	8271	N01130000	030201020201250102	1412	8 D Aportaciones de servicio de salud	1,418.86	0.00
1372.00	8251	N01130000	030201020201250102	1412	8 D Aportaciones de servicio de salud	0.00	1,418.86
1373.00	8241	N01130000	030201020201250102	1413	8 D Aportaciones al sistema solidario de reparto	1,052.78	0.00
1374.00	8221	N01130000	030201020201250102	1413	8 D Aportaciones al sistema solidario de reparto	0.00	1,052.78
1375.00	5100	N01130000	030201020201250102	1413	8 D Aportaciones al sistema solidario de reparto	1,052.78	0.00
1376.00	8251	N01130000	030201020201250102	1413	8 D Aportaciones al sistema solidario de reparto	1,052.78	0.00
1377.00	8241	N01130000	030201020201250102	1413	8 D Aportaciones al sistema solidario de reparto	0.00	1,052.78
1378.00	8271	N01130000	030201020201250102	1413	8 D Aportaciones al sistema solidario de reparto	1,052.78	0.00
1379.00	8251	N01130000	030201020201250102	1413	8 D Aportaciones al sistema solidario de reparto	0.00	1,052.78
1380.00	8241	N01130000	030201020201250102	1414	8 D Aportaciones del sistema de capitalización individual	262.49	0.00
1381.00	8221	N01130000	030201020201250102	1414	8 D Aportaciones del sistema de capitalización individual	0.00	262.49
1382.00	5100	N01130000	030201020201250102	1414	8 D Aportaciones del sistema de capitalización individual	262.49	0.00
1383.00	8251	N01130000	030201020201250102	1414	8 D Aportaciones del sistema de capitalización individual	262.49	0.00
1384.00	8241	N01130000	030201020201250102	1414	8 D Aportaciones del sistema de capitalización individual	0.00	262.49
1385.00	8271	N01130000	030201020201250102	1414	8 D Aportaciones del sistema de capitalización individual	262.49	0.00
1386.00	8251	N01130000	030201020201250102	1414	8 D Aportaciones del sistema de capitalización individual	0.00	262.49
1387.00	8241	N01130000	030201020201250102	1415	8 D Aportaciones para financiar los gastos generales de administración del ISSE	124.15	0.00
1388.00	8221	N01130000	030201020201250102	1415	8 D Aportaciones para financiar los gastos generales de administración del ISSE	0.00	124.15
1389.00	5100	N01130000	030201020201250102	1415	8 D Aportaciones para financiar los gastos generales de administración del ISSE	124.15	0.00
1390.00	8251	N01130000	030201020201250102	1415	8 D Aportaciones para financiar los gastos generales de administración del ISSE	124.15	0.00
1391.00	8241	N01130000	030201020201250102	1415	8 D Aportaciones para financiar los gastos generales de administración del ISSE	0.00	124.15
1392.00	8271	N01130000	030201020201250102	1415	8 D Aportaciones para financiar los gastos generales de administración del ISSE	124.15	0.00
1393.00	8251	N01130000	030201020201250102	1415	8 D Aportaciones para financiar los gastos generales de administración del ISSE	0.00	124.15
1394.00	8241	N01130000	030201020201250102	1416	8 D Aportaciones para riesgo de trabajo	585.69	0.00
1395.00	8221	N01130000	030201020201250102	1416	8 D Aportaciones para riesgo de trabajo	0.00	585.69
1396.00	5100	N01130000	030201020201250102	1416	8 D Aportaciones para riesgo de trabajo	585.69	0.00
1397.00	8251	N01130000	030201020201250102	1416	8 D Aportaciones para riesgo de trabajo	585.69	0.00
1398.00	8241	N01130000	030201020201250102	1416	8 D Aportaciones para riesgo de trabajo	0.00	585.69
1399.00	8271	N01130000	030201020201250102	1416	8 D Aportaciones para riesgo de trabajo	585.69	0.00
1400.00	8251	N01130000	030201020201250102	1416	8 D Aportaciones para riesgo de trabajo	0.00	585.69



POLIZAS DE DIARIO

TEPETLAOXTOC 0090

FEBRERO DE 2020

1401.00	8241	Q00104000	010701010101250102	1412	8 D Aportaciones de servicio de salud	24,175.40	0.00
1402.00	8221	Q00104000	010701010101250102	1412	8 D Aportaciones de servicio de salud	0.00	24,175.40
1403.00	5100	Q00104000	010701010101250102	1412	8 D Aportaciones de servicio de salud	24,175.40	0.00
1404.00	8251	Q00104000	010701010101250102	1412	8 D Aportaciones de servicio de salud	24,175.40	0.00
1405.00	8241	Q00104000	010701010101250102	1412	8 D Aportaciones de servicio de salud	0.00	24,175.40
1406.00	8271	Q00104000	010701010101250102	1412	8 D Aportaciones de servicio de salud	24,175.40	0.00
1407.00	8251	Q00104000	010701010101250102	1412	8 D Aportaciones de servicio de salud	0.00	24,175.40
1408.00	8241	Q00104000	010701010101250102	1413	8 D Aportaciones al sistema solidario de reparto	17,938.17	0.00
1409.00	8221	Q00104000	010701010101250102	1413	8 D Aportaciones al sistema solidario de reparto	0.00	17,938.17
1410.00	5100	Q00104000	010701010101250102	1413	8 D Aportaciones al sistema solidario de reparto	17,938.17	0.00
1411.00	8251	Q00104000	010701010101250102	1413	8 D Aportaciones al sistema solidario de reparto	17,938.17	0.00
1412.00	8241	Q00104000	010701010101250102	1413	8 D Aportaciones al sistema solidario de reparto	0.00	17,938.17
1413.00	8271	Q00104000	010701010101250102	1413	8 D Aportaciones al sistema solidario de reparto	17,938.17	0.00
1414.00	8251	Q00104000	010701010101250102	1413	8 D Aportaciones al sistema solidario de reparto	0.00	17,938.17
1415.00	8241	Q00104000	010701010101250102	1414	8 D Aportaciones del sistema de capitalización individual	4,162.62	0.00
1416.00	8221	Q00104000	010701010101250102	1414	8 D Aportaciones del sistema de capitalización individual	0.00	4,162.62
1417.00	5100	Q00104000	010701010101250102	1414	8 D Aportaciones del sistema de capitalización individual	4,162.62	0.00
1418.00	8251	Q00104000	010701010101250102	1414	8 D Aportaciones del sistema de capitalización individual	4,162.62	0.00
1419.00	8241	Q00104000	010701010101250102	1414	8 D Aportaciones del sistema de capitalización individual	0.00	4,162.62
1420.00	8271	Q00104000	010701010101250102	1414	8 D Aportaciones del sistema de capitalización individual	4,162.62	0.00
1421.00	8251	Q00104000	010701010101250102	1414	8 D Aportaciones del sistema de capitalización individual	0.00	4,162.62
1422.00	8241	Q00104000	010701010101250102	1415	8 D Aportaciones para financiar los gastos generales de administración del ISSE	2,115.44	0.00
1423.00	8221	Q00104000	010701010101250102	1415	8 D Aportaciones para financiar los gastos generales de administración del ISSE	0.00	2,115.44
1424.00	5100	Q00104000	010701010101250102	1415	8 D Aportaciones para financiar los gastos generales de administración del ISSE	2,115.44	0.00
1425.00	8251	Q00104000	010701010101250102	1415	8 D Aportaciones para financiar los gastos generales de administración del ISSE	2,115.44	0.00
1426.00	8241	Q00104000	010701010101250102	1415	8 D Aportaciones para financiar los gastos generales de administración del ISSE	0.00	2,115.44
1427.00	8271	Q00104000	010701010101250102	1415	8 D Aportaciones para financiar los gastos generales de administración del ISSE	2,115.44	0.00
1428.00	8251	Q00104000	010701010101250102	1415	8 D Aportaciones para financiar los gastos generales de administración del ISSE	0.00	2,115.44
1429.00	8241	Q00104000	010701010101250102	1416	8 D Aportaciones para riesgo de trabajo	9,979.43	0.00
1430.00	8221	Q00104000	010701010101250102	1416	8 D Aportaciones para riesgo de trabajo	0.00	9,979.43
1431.00	5100	Q00104000	010701010101250102	1416	8 D Aportaciones para riesgo de trabajo	9,979.43	0.00
1432.00	8251	Q00104000	010701010101250102	1416	8 D Aportaciones para riesgo de trabajo	9,979.43	0.00
1433.00	8241	Q00104000	010701010101250102	1416	8 D Aportaciones para riesgo de trabajo	0.00	9,979.43
1434.00	8271	Q00104000	010701010101250102	1416	8 D Aportaciones para riesgo de trabajo	9,979.43	0.00
1435.00	8251	Q00104000	010701010101250102	1416	8 D Aportaciones para riesgo de trabajo	0.00	9,979.43
1436.00	8241	Q00105000	010702010303250102	1412	8 D Aportaciones de servicio de salud	10,871.96	0.00
1437.00	8221	Q00105000	010702010303250102	1412	8 D Aportaciones de servicio de salud	0.00	10,871.96
1438.00	5100	Q00105000	010702010303250102	1412	8 D Aportaciones de servicio de salud	10,871.96	0.00
1439.00	8251	Q00105000	010702010303250102	1412	8 D Aportaciones de servicio de salud	10,871.96	0.00



POLIZAS DE DIARIO

TEPETLAOXTOC 0090

FEBRERO DE 2020

1440.00	8241	Q00105000	010702010303250102	1412	8 D Aportaciones de servicio de salud	0.00	10,871.96
1441.00	8271	Q00105000	010702010303250102	1412	8 D Aportaciones de servicio de salud	10,871.96	0.00
1442.00	8251	Q00105000	010702010303250102	1412	8 D Aportaciones de servicio de salud	0.00	10,871.96
1443.00	8241	Q00105000	010702010303250102	1413	8 D Aportaciones al sistema solidario de reparto	8,067.02	0.00
1444.00	8221	Q00105000	010702010303250102	1413	8 D Aportaciones al sistema solidario de reparto	0.00	8,067.02
1445.00	5100	Q00105000	010702010303250102	1413	8 D Aportaciones al sistema solidario de reparto	8,067.02	0.00
1446.00	8251	Q00105000	010702010303250102	1413	8 D Aportaciones al sistema solidario de reparto	8,067.02	0.00
1447.00	8241	Q00105000	010702010303250102	1413	8 D Aportaciones al sistema solidario de reparto	0.00	8,067.02
1448.00	8271	Q00105000	010702010303250102	1413	8 D Aportaciones al sistema solidario de reparto	8,067.02	0.00
1449.00	8251	Q00105000	010702010303250102	1413	8 D Aportaciones al sistema solidario de reparto	0.00	8,067.02
1450.00	8241	Q00105000	010702010303250102	1414	8 D Aportaciones del sistema de capitalización individual	1,924.40	0.00
1451.00	8221	Q00105000	010702010303250102	1414	8 D Aportaciones del sistema de capitalización individual	0.00	1,924.40
1452.00	5100	Q00105000	010702010303250102	1414	8 D Aportaciones del sistema de capitalización individual	1,924.40	0.00
1453.00	8251	Q00105000	010702010303250102	1414	8 D Aportaciones del sistema de capitalización individual	1,924.40	0.00
1454.00	8241	Q00105000	010702010303250102	1414	8 D Aportaciones del sistema de capitalización individual	0.00	1,924.40
1455.00	8271	Q00105000	010702010303250102	1414	8 D Aportaciones del sistema de capitalización individual	1,924.40	0.00
1456.00	8251	Q00105000	010702010303250102	1414	8 D Aportaciones del sistema de capitalización individual	0.00	1,924.40
1457.00	8241	Q00105000	010702010303250102	1415	8 D Aportaciones para financiar los gastos generales de administración del ISSE	951.27	0.00
1458.00	8221	Q00105000	010702010303250102	1415	8 D Aportaciones para financiar los gastos generales de administración del ISSE	0.00	951.27
1459.00	5100	Q00105000	010702010303250102	1415	8 D Aportaciones para financiar los gastos generales de administración del ISSE	951.27	0.00
1460.00	8251	Q00105000	010702010303250102	1415	8 D Aportaciones para financiar los gastos generales de administración del ISSE	951.27	0.00
1461.00	8241	Q00105000	010702010303250102	1415	8 D Aportaciones para financiar los gastos generales de administración del ISSE	0.00	951.27
1462.00	8271	Q00105000	010702010303250102	1415	8 D Aportaciones para financiar los gastos generales de administración del ISSE	951.27	0.00
1463.00	8251	Q00105000	010702010303250102	1415	8 D Aportaciones para financiar los gastos generales de administración del ISSE	0.00	951.27
1464.00	8241	Q00105000	010702010303250102	1416	8 D Aportaciones para riesgo de trabajo	4,487.99	0.00
1465.00	8221	Q00105000	010702010303250102	1416	8 D Aportaciones para riesgo de trabajo	0.00	4,487.99
1466.00	5100	Q00105000	010702010303250102	1416	8 D Aportaciones para riesgo de trabajo	4,487.99	0.00
1467.00	8251	Q00105000	010702010303250102	1416	8 D Aportaciones para riesgo de trabajo	4,487.99	0.00
1468.00	8241	Q00105000	010702010303250102	1416	8 D Aportaciones para riesgo de trabajo	0.00	4,487.99
1469.00	8271	Q00105000	010702010303250102	1416	8 D Aportaciones para riesgo de trabajo	4,487.99	0.00
1470.00	8251	Q00105000	010702010303250102	1416	8 D Aportaciones para riesgo de trabajo	0.00	4,487.99
1471.00	8241	Q00159000	010704010101250102	1412	8 D Aportaciones de servicio de salud	1,534.47	0.00
1472.00	8221	Q00159000	010704010101250102	1412	8 D Aportaciones de servicio de salud	0.00	1,534.47
1473.00	5100	Q00159000	010704010101250102	1412	8 D Aportaciones de servicio de salud	1,534.47	0.00
1474.00	8251	Q00159000	010704010101250102	1412	8 D Aportaciones de servicio de salud	1,534.47	0.00
1475.00	8241	Q00159000	010704010101250102	1412	8 D Aportaciones de servicio de salud	0.00	1,534.47
1476.00	8271	Q00159000	010704010101250102	1412	8 D Aportaciones de servicio de salud	1,534.47	0.00
1477.00	8251	Q00159000	010704010101250102	1412	8 D Aportaciones de servicio de salud	0.00	1,534.47
1478.00	8241	Q00159000	010704010101250102	1413	8 D Aportaciones al sistema solidario de reparto	1,138.58	0.00



POLIZAS DE DIARIO

TEPETLAOXTOC 0090

FEBRERO DE 2020

1479.00	8221	Q00159000	010704010101250102	1413	8 D	Aportaciones al sistema solidario de reparto	0.00	1,138.58
1480.00	5100	Q00159000	010704010101250102	1413	8 D	Aportaciones al sistema solidario de reparto	1,138.58	0.00
1481.00	8251	Q00159000	010704010101250102	1413	8 D	Aportaciones al sistema solidario de reparto	1,138.58	0.00
1482.00	8241	Q00159000	010704010101250102	1413	8 D	Aportaciones al sistema solidario de reparto	0.00	1,138.58
1483.00	8271	Q00159000	010704010101250102	1413	8 D	Aportaciones al sistema solidario de reparto	1,138.58	0.00
1484.00	8251	Q00159000	010704010101250102	1413	8 D	Aportaciones al sistema solidario de reparto	0.00	1,138.58
1485.00	8241	Q00159000	010704010101250102	1414	8 D	Aportaciones del sistema de capitalización Individual	283.88	0.00
1486.00	8221	Q00159000	010704010101250102	1414	8 D	Aportaciones del sistema de capitalización Individual	0.00	283.88
1487.00	5100	Q00159000	010704010101250102	1414	8 D	Aportaciones del sistema de capitalización individual	283.88	0.00
1488.00	8251	Q00159000	010704010101250102	1414	8 D	Aportaciones del sistema de capitalización individual	283.88	0.00
1489.00	8241	Q00159000	010704010101250102	1414	8 D	Aportaciones del sistema de capitalización individual	0.00	283.88
1490.00	8271	Q00159000	010704010101250102	1414	8 D	Aportaciones del sistema de capitalización individual	283.88	0.00
1491.00	8251	Q00159000	010704010101250102	1414	8 D	Aportaciones del sistema de capitalización individual	0.00	283.88
1492.00	8241	Q00159000	010704010101250102	1415	8 D	Aportaciones para financiar los gastos generales de administración del ISSE	134.26	0.00
1493.00	8221	Q00159000	010704010101250102	1415	8 D	Aportaciones para financiar los gastos generales de administración del ISSE	0.00	134.26
1494.00	5100	Q00159000	010704010101250102	1415	8 D	Aportaciones para financiar los gastos generales de administración del ISSE	134.26	0.00
1495.00	8251	Q00159000	010704010101250102	1415	8 D	Aportaciones para financiar los gastos generales de administración del ISSE	134.26	0.00
1496.00	8241	Q00159000	010704010101250102	1415	8 D	Aportaciones para financiar los gastos generales de administración del ISSE	0.00	134.26
1497.00	8271	Q00159000	010704010101250102	1415	8 D	Aportaciones para financiar los gastos generales de administración del ISSE	134.26	0.00
1498.00	8251	Q00159000	010704010101250102	1415	8 D	Aportaciones para financiar los gastos generales de administración del ISSE	0.00	134.26
1499.00	8241	Q00159000	010704010101250102	1416	8 D	Aportaciones para riesgo de trabajo	633.44	0.00
1500.00	8221	Q00159000	010704010101250102	1416	8 D	Aportaciones para riesgo de trabajo	0.00	633.44
1501.00	5100	Q00159000	010704010101250102	1416	8 D	Aportaciones para riesgo de trabajo	633.44	0.00
1502.00	8251	Q00159000	010704010101250102	1416	8 D	Aportaciones para riesgo de trabajo	633.44	0.00
1503.00	8241	Q00159000	010704010101250102	1416	8 D	Aportaciones para riesgo de trabajo	0.00	633.44
1504.00	8271	Q00159000	010704010101250102	1416	8 D	Aportaciones para riesgo de trabajo	633.44	0.00
1505.00	8251	Q00159000	010704010101250102	1416	8 D	Aportaciones para riesgo de trabajo	0.00	633.44
1506.00	8241	Q00150000	020402010101250102	1412	8 D	Aportaciones de servicio de salud	6,853.39	0.00
1507.00	8221	Q00150000	020402010101250102	1412	8 D	Aportaciones de servicio de salud	0.00	6,853.39
1508.00	5100	Q00150000	020402010101250102	1412	8 D	Aportaciones de servicio de salud	6,853.39	0.00
1509.00	8251	Q00150000	020402010101250102	1412	8 D	Aportaciones de servicio de salud	6,853.39	0.00
1510.00	8241	Q00150000	020402010101250102	1412	8 D	Aportaciones de servicio de salud	0.00	6,853.39
1511.00	8271	Q00150000	020402010101250102	1412	8 D	Aportaciones de servicio de salud	6,853.39	0.00
1512.00	8251	Q00150000	020402010101250102	1412	8 D	Aportaciones de servicio de salud	0.00	6,853.39
1513.00	8241	Q00150000	020402010101250102	1413	8 D	Aportaciones al sistema solidario de reparto	5,085.20	0.00
1514.00	8221	Q00150000	020402010101250102	1413	8 D	Aportaciones al sistema solidario de reparto	0.00	5,085.20
1515.00	5100	Q00150000	020402010101250102	1413	8 D	Aportaciones al sistema solidario de reparto	5,085.20	0.00
1516.00	8251	Q00150000	020402010101250102	1413	8 D	Aportaciones al sistema solidario de reparto	5,085.20	0.00
1517.00	8241	Q00150000	020402010101250102	1413	8 D	Aportaciones al sistema solidario de reparto	0.00	5,085.20



POLIZAS DE DIARIO

TEPETLAOXTOC 0090

FEBRERO DE 2020

1518.00	8271	000150000	020402010101250102	1413		8 D	Aportaciones al sistema solidario de reparto	5,085.20	0.00
1519.00	8251	000150000	020402010101250102	1413		8 D	Aportaciones al sistema solidario de reparto	0.00	5,085.20
1520.00	8241	000150000	020402010101250102	1414		8 D	Aportaciones del sistema de capitalización individual	1,170.39	0.00
1521.00	8221	000150000	020402010101250102	1414		8 D	Aportaciones del sistema de capitalización individual	0.00	1,170.39
1522.00	5100	000150000	020402010101250102	1414		8 D	Aportaciones del sistema de capitalización individual	1,170.39	0.00
1523.00	8251	000150000	020402010101250102	1414		8 D	Aportaciones del sistema de capitalización individual	1,170.39	0.00
1524.00	8241	000150000	020402010101250102	1414		8 D	Aportaciones del sistema de capitalización individual	0.00	1,170.39
1525.00	8271	000150000	020402010101250102	1414		8 D	Aportaciones del sistema de capitalización individual	1,170.39	0.00
1526.00	8251	000150000	020402010101250102	1414		8 D	Aportaciones del sistema de capitalización individual	0.00	1,170.39
1527.00	8241	000150000	020402010101250102	1415		8 D	Aportaciones para financiar los gastos generales de administración del ISSE	599.66	0.00
1528.00	8221	000150000	020402010101250102	1415		8 D	Aportaciones para financiar los gastos generales de administración del ISSE	0.00	599.66
1529.00	5100	000150000	020402010101250102	1415		8 D	Aportaciones para financiar los gastos generales de administración del ISSE	599.66	0.00
1530.00	8251	000150000	020402010101250102	1415		8 D	Aportaciones para financiar los gastos generales de administración del ISSE	599.66	0.00
1531.00	8241	000150000	020402010101250102	1415		8 D	Aportaciones para financiar los gastos generales de administración del ISSE	0.00	599.66
1532.00	8271	000150000	020402010101250102	1415		8 D	Aportaciones para financiar los gastos generales de administración del ISSE	599.66	0.00
1533.00	8251	000150000	020402010101250102	1415		8 D	Aportaciones para financiar los gastos generales de administración del ISSE	0.00	599.66
1534.00	8241	000150000	020402010101250102	1416		8 D	Aportaciones para riesgo de trabajo	2,829.06	0.00
1535.00	8221	000150000	020402010101250102	1416		8 D	Aportaciones para riesgo de trabajo	0.00	2,829.06
1536.00	5100	000150000	020402010101250102	1416		8 D	Aportaciones para riesgo de trabajo	2,829.06	0.00
1537.00	8251	000150000	020402010101250102	1416		8 D	Aportaciones para riesgo de trabajo	2,829.06	0.00
1538.00	8241	000150000	020402010101250102	1416		8 D	Aportaciones para riesgo de trabajo	0.00	2,829.06
1539.00	8271	000150000	020402010101250102	1416		8 D	Aportaciones para riesgo de trabajo	2,829.06	0.00
1540.00	8251	000150000	020402010101250102	1416		8 D	Aportaciones para riesgo de trabajo	0.00	2,829.06
1541.00	2117	000000001	000000000000000001	0002	0016	8 D	SISTEMA DE CAPITALIZACION 1.4% ADMON 2019-2021	21,383.21	0.00
1542.00	2117	000000001	000000000000000001	0002	0020	8 D	APORTACION VOLUNTARIA ADMON 2019-2021	761.34	0.00
1543.00	2117	000000001	000000000000000001	0002	0014	8 D	SERVICIO DE SALUD 4.625% ADMON 2019-2021	73,106.66	0.00
1544.00	2117	000000001	000000000000000001	0002	0015	8 D	SISTEMA SOLIDARIDAD 6.1% ADMON 2019-2021	96,421.69	0.00
1545.00	2117	000000001	000000000000000001	0002	0021	8 D	CREDITO AL CONSUMO ADMON 2019-2021	9,604.13	0.00
1546.00	2117	000000001	000000000000000001	0002	0018	8 D	PRESTAMO A MEDIANO PLAZO ADMON 2019-2021	1,640.34	0.00
1547.00	2117	000000001	000000000000000001	0002	0027	8 D	SEGURO DE VIDA	804.00	0.00
1548.00	1131	000000001	000000000000000001	0301		8 D	ISSEMYM	0.00	586,415.22



AYUNTAMIENTO DE TEPETLAOXTOC

28 FEB 2020

28 FEB 2020

POLIZAS DE DIARIO

TEPETLAOXTOC 0090

FEBRERO DE 2020

PAGO DE ISSEMYM
SEGUNDA QUINCENA DE FEBRERO 2020

TOTAL POLIZA	1,734,496.77	1,734,496.77
--------------	--------------	--------------

ELABORÓ

C. JOSE ALFREDO GONZALEZ GUTIERREZ

REVISÓ

C. LEOBARDO RIOS DURAN



TESORERÍA

TESORERA MUNICIPAL

C.P. NOEMI MORALES ROBLES

Folio de Comprobante
PR - 82090
Folio Fiscal
9629EE09-8304-4134-B4BF-8C05AE39E5DA

Tipo de Comprobante: INGRESOS

Datos del Receptor			
RFC:	MTE650101W6	C.P.	56070
Nombre:	MUNICIPIO DE TEPETLAOXTOC		
Domicilio:	PALACIO MUNICIPAL, No. Ext. SN, No. Int. SN, CENTRO,		
Municipio:	Tepetlaoxtoc	Estado:	Estado de México

Lugar de expedición	Fecha y hora emisión
50080 TOLUCA, MÉXICO	2020-02-28T18:37:23
Régimen Fiscal	Fecha y hora certificación
603 Personas Morales con Fines no Lucrativos	2020-02-28T18:38:21

Datos de operación			
Referencia:	000043309304202026620241	Fecha de Pago	2020-02-28
Banco:	BANCOMER, S.A.	Autorización:	
Cuenta:		Participaciones Federales	
Cheque:		Uso del CFDI	
Moneda:	MXN	P01	
Importe:	\$ 1,175,080.17		

Clave Institución	Clave PRISMA
33093	1000286
Tipo de Relación	CFDI Relacionado
No. Certificado Digital	No. Serie Certificado SAT
00001000000405049634	00001000000404512308

DETALLE DE PAGO

Periodo	Clave de Producto / Servicio	Número de Identificación	Cant	Clave de Unidad	Descripción	Valor Unitario	Importe	Base	Impuesto	Tipo Factor	Tipo Tasa	Importe
202003	93151500	1124350100006095	1	E49	APORTACION SCI OBLIGATORIO	\$ 28,351.89	\$ 28,351.89	\$ 28,351.89	002	Exento		
202003	93151500	1124100100006095	1	E49	APORTACION POR SERVICIOS DE SALUD	\$ 158,516.59	\$ 158,516.59	\$ 158,516.59	002	Exento		
202003	93151500	1124050100006095	1	E49	APORTACION POR FONDO SOLIDARIO DE REPARTO	\$ 117,619.05	\$ 117,619.05	\$ 117,619.05	002	Exento		
202003	93151500	1124150100006095	1	E49	APORTACION POR GASTOS DE ADMINISTRACION	\$ 13,870.19	\$ 13,870.19	\$ 13,870.19	002	Exento		
202003	93151500	1124200100006095	1	E49	APORTACION POR PRIMA BASICA	\$ 15,851.78	\$ 15,851.78	\$ 15,851.78	002	Exento		
202003	93151500	1124200300006095	1	E49	APORTACION POR PRIMA DE SINIESTRALIDAD	\$ 47,935.18	\$ 47,935.18	\$ 47,935.18	002	Exento		
202003	93151500	1124200400006095	1	E49	APORTACION POR PRIMA DE RIESGO NO CONTROLADO	\$ 1,648.57	\$ 1,648.57	\$ 1,648.57	002	Exento		
202003	93151500	1124250100006095	1	E49	CUOTA SCI OBLIGATORIO	\$ 21,455.45	\$ 21,455.45	\$ 21,455.45	002	Exento		
202003	93151500	1124300100006095	1	E49	CUOTA VOLUNTARIA S.C.I.	\$ 761.34	\$ 761.34	\$ 761.34	002	Exento		
202003	93151500	1124100100006095	1	E49	CUOTA POR SERVICIOS DE SALUD	\$ 73,313.74	\$ 73,313.74	\$ 73,313.74	002	Exento		
202003	93151500	1124050100006095	1	E49	CUOTA POR FONDO SOLIDARIO DE REPARTO	\$ 96,694.82	\$ 96,694.82	\$ 96,694.82	002	Exento		
202003	93151500	1124400100006095	1	E49	SEGURO DE VIDA CON REINVERSION INBURSA	\$ 804.00	\$ 804.00	\$ 804.00	002	Exento		
202003	93151500	1124430100006095	1	E49	CREDITO AL CONSUMO	\$ 9,604.13	\$ 9,604.13	\$ 9,604.13	002	Exento		
202003	93151500	1124430100006095	1	E49	CREDITO MEDIANO PLAZO CONSUMO	\$ 2,238.22	\$ 2,238.22	\$ 2,238.22	002	Exento		
202004	93151500	1124350100006095	1	E49	APORTACION SCI OBLIGATORIO	\$ 28,256.45	\$ 28,256.45	\$ 28,256.45	002	Exento		
202004	93151500	1124100100006095	1	E49	APORTACION POR SERVICIOS DE SALUD	\$ 158,068.82	\$ 158,068.82	\$ 158,068.82	002	Exento		
202004	93151500	1124050100006095	1	E49	APORTACION POR FONDO SOLIDARIO DE REPARTO	\$ 117,286.82	\$ 117,286.82	\$ 117,286.82	002	Exento		
202004	93151500	1124150100006095	1	E49	APORTACION POR GASTOS DE ADMINISTRACION	\$ 13,831.03	\$ 13,831.03	\$ 13,831.03	002	Exento		
202004	93151500	1124200100006095	1	E49	APORTACION POR PRIMA BASICA	\$ 15,807.02	\$ 15,807.02	\$ 15,807.02	002	Exento		
202004	93151500	1124200300006095	1	E49	APORTACION POR PRIMA DE SINIESTRALIDAD	\$ 47,799.79	\$ 47,799.79	\$ 47,799.79	002	Exento		
202004	93151500	1124200400006095	1	E49	APORTACION POR PRIMA DE RIESGO NO CONTROLADO	\$ 1,643.92	\$ 1,643.92	\$ 1,643.92	002	Exento		
202004	93151500	1124250100006095	1	E49	CUOTA SCI OBLIGATORIO	\$ 21,383.21	\$ 21,383.21	\$ 21,383.21	002	Exento		
202004	93151500	1124300100006095	1	E49	CUOTA VOLUNTARIA S.C.I.	\$ 761.34	\$ 761.34	\$ 761.34	002	Exento		
202004	93151500	1124100100006095	1	E49	CUOTA POR SERVICIOS DE SALUD	\$ 73,106.66	\$ 73,106.66	\$ 73,106.66	002	Exento		

Folio de Comprobante
PR - 82090
Folio Fiscal
9629EE09-8304-4134-B4BF-8C05AE39E5DA

Tipo de Comprobante: INGRESOS

Datos del Receptor			
RFC:	MTE850101IW6	C.P.	56070
Nombre:	MUNICIPIO DE TEPETLAOXTOC		
Domicilio:	PALACIO MUNICIPAL, No. Ext. SN, No. Int. SN, CENTRO,		
Municipio:	Tepetlaoxtoc	Estado:	Estado de México

Lugar de expedición	Fecha y hora emisión
50080 TOLUCA, MÉXICO	2020-02-28T18:37:23
Régimen Fiscal	Fecha y hora certificación
603 Personas Morales con Fines no Lucrativos	2020-02-28T18:38:21

Datos de operación			
Referencia:	000043309304202026620241	Fecha de Pago	2020-02-28
Banco:	BANCOMER, S.A.	Autorización:	Participaciones Federales
Cuenta:		Uso del CFDI	P01
Cheque:			
Moneda:	MXN		
Importe:	\$ 1,175,080.17		

Clave Institución	Clave PRISMA
33093	1000286
Tipo de Relación	CFDI Relacionado
No. Certificado Digital	No. Serie Certificado SAT
00001000000405049634	00001000000404512308

DETALLE DE PAGO

Periodo	Clave de Producto / Servicio	Número de Identificación	Cant	Clave de Unidad	Descripción	Valor Unitario	Importe	Base	Impuesto	Tipo Factor	Tipo Tasa	Importe
202004	93151500	1124050100006095	1	E49	CUOTA POR FONDO SOLIDARIO DE REPARTO	\$ 96,421.69	\$ 96,421.69	\$ 96,421.69	002	Exento		
202004	93151500	1124400100006095	1	E49	SEGURO DE VIDA CON REINVERSION INBURSA	\$ 804.00	\$ 804.00	\$ 804.00	002	Exento		
202004	93151500	1124430100006095	1	E49	CREDITO AL CONSUMO	\$ 9,604.13	\$ 9,604.13	\$ 9,604.13	002	Exento		
202004	93151500	1124430100006095	1	E49	CRÉDITO MEDIANO FLAZO CONSUMO	\$ 1,640.34	\$ 1,640.34	\$ 1,640.34	002	Exento		

Forma de pago: 03 - Transferencia electrónica de fondos.

Subtotal	\$ 1,175,080.17
Total de Impuestos Trasladados	
Total	\$ 1,175,080.17

Método de pago: PUE Pago en una sola exhibición



Cadena original del complemento de certificación digital del SAT

[1.1.9629EE09-8304-4134-B4BF-8C05AE39E5DA]2020-02-28T18:38:21|TL0111228C2|YDXoQZYG+d3KooN3fJr4LzSvnts8HQzh7iIPaDii9vLi7SgvrSiU4DUV99vJ0iI0KD91IQSU3b+1u/aKPJITJ9UYAW1zTikypYXjrgo6Yf6KJvjw3mT+4IRqO8Gifqly9Mk70/yuL261k2fpHsRqfr703yo1MmUAdE6V1wwTydfJVVNMMB2/kAel0/DTqeUCRoB5R5S6btky2SazimvmHhOCMzKzj846RleDrXZu3/yvIX3PHwSeGC51TaEN4jbnPhwkjbfMvxDFH+LY3mi3htz8n2K9BZD0/A4eHvS1+Sm5otpXYO4mWHA9DKwWslTGPJoKyLbPNRnmtckw==|00001000000404512308|

Sello digital del CFDI

YDXbQZYG+d3KooN3fJr4LzSvnts8HQzh7iIPaDii9vLi7SgvrSiU4DUV99vJ0iI0KD91IQSU3b+1u/aKPJITJ9UYAW1zTikypYXjrgo6Yf6KJvjw3mT+4IRqO8Gifqly9Mk70/yuL261k2fpHsRqfr703yo1MmUAdE6V1wwTydfJVVNMMB2/kAel0/DTqeUCRoB5R5S6btky2SazimvmHhOCMzKzj846RleDrXZu3/yvIX3PHwSeGC51TaEN4jbnPhwkjbfMvxDFH+LY3mi3htz8n2K9BZD0/A4eHvS1+Sm5otpXYO4mWHA9DKwWslTGPJoKyLbPNRnmtckw==

Sello digital del SAT

16CZuhq5Day0yKCR7BIRL+uRXtjNrot7FBb377C0dFi8yBu1fd7A+F/dmVTQKokhvpilSiBi6T6i7D8dcb2J0bW8NDkGNNXVzkKjFd3pkFXv6XA2v+1bmfavnyK97up1h58HaKa3nXapfsZLUZGK3WbCnkKtbEXLWF5ESvT+Tl/B3XInf+v+PZ/Ph2KUIrAPVeSUEbcd/EZ1aVrq6eXOvdBxSYn9l36x9fYjWBrEuF855YI2vZTc3Zr3AMKSwXYz6fYysx3WGJfTEch7oLLWii9ocCJqQhpcjTeX6zcEo4TsGy5jOtzTczXcIhY8MYXg6cmP29XajQR1pA==

Folio de Comprobante
PR - 82091
Folio Fiscal
D596D967-5485-42DA-97D4-3C7249CB349C

Tipo de Comprobante: INGRESOS

Datos del Receptor			
RFC:	MTE850101W6	C.P.	56070
Nombre:	MUNICIPIO DE TEPETLAOXTOC		
Domicilio:	PALACIO MUNICIPAL, No. Ext. SN, No. Int. SN, CENTRO,		
Municipio:	Tepehlaoxtoc	Estado:	Estado de México

Lugar de expedición	Fecha y hora emisión
50080 TOLUCA, MÉXICO	2020-02-28T18:37:23
Régimen Fiscal	Fecha y hora certificación
603 Personas Morales con Fines no Lucrativos	2020-02-28T18:38:21

Datos de operación			
Referencia:	000043309304202026620241	Fecha de Pago	2020-02-28
Banco:	BANCOMER, S.A.	Autorización:	
Cuenta:		Participaciones Federales	
Cheque:		Uso del CFDI	
Moneda:	MXN	P01	
Importe:	\$ 118,626.62		

Clave Institución	Clave PRISMA
33093	1000286
Tipo de Relación	CFDI Relacionado
No. Certificado Digital	No. Serie Certificado SAT
00001000000405049634	00001000000404512308

DETALLE DE PAGO

Periodo	Clave de Producto / Servicio	Número de Identificación	Cant.	Clave de Unidad	Descripción	Valor Unitario	Importe	Base	Impuesto	Tipo Factor	Tipo Tasa	Importe
202004	93151500	1124050100006095	1	E49	INGRESOS PENDIENTES POR APLICAR P.F.	\$ 118,626.62	\$ 118,626.62	\$ 118,626.62	002	Exento		

Forma de pago:	03 - Transferencia electrónica de fondos.
Método de pago:	PUE Pago en una sola exhibición

Subtotal	\$ 118,626.62
Total de Impuestos Traslados	
Total	\$ 118,626.62



Cadena original del complemento de certificación digital del SAT
[1.1]D596D967-5485-42DA-97D4-3C7249CB349C 2020-02-28T18:38:21 TLE01122SC2 BZMYZU1aPkZf3+R1N0/CiC1fEJCICcFf12zHaB2zbCQqn96nu/OE0nNZpde3YomRZij5q7VE8S3YR/PaqtmKNIF5X1eKxEAlk4KupUYCwMy1+PswlztnPpd4r0qUTGlaICIR9pgTY9G+uDid9447GGBYWmv0r5TjNzL1sLQcAsVUoRkA5NjzVBM499QitI49YWymF6HetCXDFVSuK4L9g77QffupsDq1h/amLcs42Xu3dZ1twL8tepKbBwbF6u1shjYmAjmsZ6NfGbaAg95u10GY2MCMc5vBNcCH7cHczLjyXfpz4Safa3DihYm25ZJ5EdOmZ+gKIEEprki0z9ErQ== 00001000000404512308]
Sello digital del CFDI
BZMYZU1aPkZf3+R1N0/CiC1fEJCICcFf12zHaB2zbCQqn96nu/OE0nNZpde3YomRZij5q7VE8S3YR/PaqtmKNIF5X1eKxEAlk4KupUYCwMy1+PswlztnPpd4r0qUTGlaICIR9pgTY9G+uDid9447GGBYWmv0r5TjNzL1sLQcAsVUoRkA5NjzVBM499QitI49YWymF6HetCXDFVSuK4L9g77QffupsDq1h/amLcs42Xu3dZ1twL8tepKbBwbF6u1shjYmAjmsZ6NfGbaAg95u10GY2MCMc5vBNcCH7cHczLjyXfpz4Safa3DihYm25ZJ5EdOmZ+gKIEEprki0z9ErQ==
Sello digital del SAT
qJIFUynQSLHhp5FvMp65QQR4kUhg+UeX6pEyQ3fclMrA4VPPs201qTB3amN VveQA1/9gQp03HM0WQEqaRrB+llmHrpa4ihWSyxCuJcsirsYn24Jxv7Yvtwh7sqSWmkqrJwQNwowGfMsoyyspTRJ70KgZzQOzXqcV0sEX09SnGRnj=gClddygW+z5gtYW/bokilVwJtrdQB0wCQMRKHPJ79zQSIEm/+5RJR+mxjRXtmWqll/7]9gWDZUo6+cDnVfjMpsbZKVVfaz3jNco8Efx2wuMkHl1uUG1JjWxuXV3CMHlu+XVHld1dneVy1egC2zeM3Q5G5HkDfQ==



POLIZAS DE DIARIO

TEPETLAOXTOC 0090

MARZO DE 2020

No. de Póliza: D 7

Status de la Póliza: C A

Fecha de la Póliza: 31/03/2020

Número de Contrato:

Capturó: super

REN	CTA	SCTA	SSCTA	SSSCTA	SSSSCTA	REF.	CONCEPTO	DEBE	HABER
1.00	8241	A00101000	010309040101250102	1412		7 D	Aportaciones de servicio de salud	2,715.99	0.00
2.00	8221	A00101000	010309040101250102	1412		7 D	Aportaciones de servicio de salud	0.00	2,715.99
3.00	5100	A00101000	010309040101250102	1412		7 D	Aportaciones de servicio de salud	2,715.99	0.00
4.00	8251	A00101000	010309040101250102	1412		7 D	Aportaciones de servicio de salud	2,715.99	0.00
5.00	8241	A00101000	010309040101250102	1412		7 D	Aportaciones de servicio de salud	0.00	2,715.99
6.00	8271	A00101000	010309040101250102	1412		7 D	Aportaciones de servicio de salud	2,715.99	0.00
7.00	8251	A00101000	010309040101250102	1412		7 D	Aportaciones de servicio de salud	0.00	2,715.99
8.00	8241	A00101000	010309040101250102	1413		7 D	Aportaciones al sistema solidario de reparto	2,015.26	0.00
9.00	8221	A00101000	010309040101250102	1413		7 D	Aportaciones al sistema solidario de reparto	0.00	2,015.26
10.00	5100	A00101000	010309040101250102	1413		7 D	Aportaciones al sistema solidario de reparto	2,015.26	0.00
11.00	8251	A00101000	010309040101250102	1413		7 D	Aportaciones al sistema solidario de reparto	2,015.26	0.00
12.00	8241	A00101000	010309040101250102	1413		7 D	Aportaciones al sistema solidario de reparto	0.00	2,015.26
13.00	8271	A00101000	010309040101250102	1413		7 D	Aportaciones al sistema solidario de reparto	2,015.26	0.00
14.00	8251	A00101000	010309040101250102	1413		7 D	Aportaciones al sistema solidario de reparto	0.00	2,015.26
15.00	8241	A00101000	010309040101250102	1414		7 D	Aportaciones del sistema de capitalización individual	502.46	0.00
16.00	8221	A00101000	010309040101250102	1414		7 D	Aportaciones del sistema de capitalización individual	0.00	502.46
17.00	5100	A00101000	010309040101250102	1414		7 D	Aportaciones del sistema de capitalización individual	502.46	0.00
18.00	8251	A00101000	010309040101250102	1414		7 D	Aportaciones del sistema de capitalización individual	502.46	0.00
19.00	8241	A00101000	010309040101250102	1414		7 D	Aportaciones del sistema de capitalización individual	0.00	502.46
20.00	8271	A00101000	010309040101250102	1414		7 D	Aportaciones del sistema de capitalización individual	502.46	0.00
21.00	8251	A00101000	010309040101250102	1414		7 D	Aportaciones del sistema de capitalización individual	0.00	502.46
22.00	8241	A00101000	010309040101250102	1415		7 D	Aportaciones para financiar los gastos generales de administración del ISSE	237.65	0.00
23.00	8221	A00101000	010309040101250102	1415		7 D	Aportaciones para financiar los gastos generales de administración del ISSE	0.00	237.65
24.00	5100	A00101000	010309040101250102	1415		7 D	Aportaciones para financiar los gastos generales de administración del ISSE	237.65	0.00
25.00	8251	A00101000	010309040101250102	1415		7 D	Aportaciones para financiar los gastos generales de administración del ISSE	237.65	0.00
26.00	8241	A00101000	010309040101250102	1415		7 D	Aportaciones para financiar los gastos generales de administración del ISSE	0.00	237.65
27.00	8271	A00101000	010309040101250102	1415		7 D	Aportaciones para financiar los gastos generales de administración del ISSE	237.65	0.00
28.00	8251	A00101000	010309040101250102	1415		7 D	Aportaciones para financiar los gastos generales de administración del ISSE	0.00	237.65
29.00	8241	A00101000	010309040101250102	1416		7 D	Aportaciones para riesgo de trabajo	1,121.16	0.00
30.00	8221	A00101000	010309040101250102	1416		7 D	Aportaciones para riesgo de trabajo	0.00	1,121.16
31.00	5100	A00101000	010309040101250102	1416		7 D	Aportaciones para riesgo de trabajo	1,121.16	0.00
32.00	8251	A00101000	010309040101250102	1418		7 D	Aportaciones para riesgo de trabajo	1,121.16	0.00
33.00	8241	A00101000	010309040101250102	1416		7 D	Aportaciones para riesgo de trabajo	0.00	1,121.16
34.00	8271	A00101000	010309040101250102	1416		7 D	Aportaciones para riesgo de trabajo	1,121.16	0.00
35.00	8251	A00101000	010309040101250102	1416		7 D	Aportaciones para riesgo de trabajo	0.00	1,121.16

AYUNTAMIENTO DE TEPETLAOXTOC
31 MAR 2020
OPERADO



POLIZAS DE DIARIO

TEPETLAOXTOC 0090

MARZO DE 2020

36.00	8241	A00120000	010502060102250102	1412	7 D	Aportaciones de servicio de salud	1,129.29	0.00
37.00	8221	A00120000	010502060102250102	1412	7 D	Aportaciones de servicio de salud	0.00	1,129.29
38.00	5100	A00120000	010502060102250102	1412	7 D	Aportaciones de servicio de salud	1,129.29	0.00
39.00	8251	A00120000	010502060102250102	1412	7 D	Aportaciones de servicio de salud	1,129.29	0.00
40.00	8241	A00120000	010502060102250102	1412	7 D	Aportaciones de servicio de salud	0.00	1,129.29
41.00	8271	A00120000	010502060102250102	1412	7 D	Aportaciones de servicio de salud	1,129.29	0.00
42.00	8251	A00120000	010502060102250102	1412	7 D	Aportaciones de servicio de salud	0.00	1,129.29
43.00	8241	A00120000	010502060102250102	1413	7 D	Aportaciones al sistema solidario de reparto	837.93	0.00
44.00	8221	A00120000	010502060102250102	1413	7 D	Aportaciones al sistema solidario de reparto	0.00	837.93
45.00	5100	A00120000	010502060102250102	1413	7 D	Aportaciones al sistema solidario de reparto	837.93	0.00
46.00	8251	A00120000	010502060102250102	1413	7 D	Aportaciones al sistema solidario de reparto	837.93	0.00
47.00	8241	A00120000	010502060102250102	1413	7 D	Aportaciones al sistema solidario de reparto	0.00	837.93
48.00	8271	A00120000	010502060102250102	1413	7 D	Aportaciones al sistema solidario de reparto	837.93	0.00
49.00	8251	A00120000	010502060102250102	1413	7 D	Aportaciones al sistema solidario de reparto	0.00	837.93
50.00	8241	A00120000	010502060102250102	1414	7 D	Aportaciones del sistema de capitalización individual	208.92	0.00
51.00	8221	A00120000	010502060102250102	1414	7 D	Aportaciones del sistema de capitalización individual	0.00	208.92
52.00	5100	A00120000	010502060102250102	1414	7 D	Aportaciones del sistema de capitalización individual	208.92	0.00
53.00	8251	A00120000	010502060102250102	1414	7 D	Aportaciones del sistema de capitalización individual	208.92	0.00
54.00	8241	A00120000	010502060102250102	1414	7 D	Aportaciones del sistema de capitalización individual	0.00	208.92
55.00	8271	A00120000	010502060102250102	1414	7 D	Aportaciones del sistema de capitalización individual	208.92	0.00
56.00	8251	A00120000	010502060102250102	1414	7 D	Aportaciones del sistema de capitalización individual	0.00	208.92
57.00	8241	A00120000	010502060102250102	1415	7 D	Aportaciones para financiar los gastos generales de administración del ISSE	98.81	0.00
58.00	8221	A00120000	010502060102250102	1415	7 D	Aportaciones para financiar los gastos generales de administración del ISSE	0.00	98.81
59.00	5100	A00120000	010502060102250102	1415	7 D	Aportaciones para financiar los gastos generales de administración del ISSE	98.81	0.00
60.00	8251	A00120000	010502060102250102	1415	7 D	Aportaciones para financiar los gastos generales de administración del ISSE	98.81	0.00
61.00	8241	A00120000	010502060102250102	1415	7 D	Aportaciones para financiar los gastos generales de administración del ISSE	0.00	98.81
62.00	8271	A00120000	010502060102250102	1415	7 D	Aportaciones para financiar los gastos generales de administración del ISSE	98.81	0.00
63.00	8251	A00120000	010502060102250102	1415	7 D	Aportaciones para financiar los gastos generales de administración del ISSE	0.00	98.81
64.00	8241	A00120000	010502060102250102	1416	7 D	Aportaciones para riesgo de trabajo	466.18	0.00
65.00	8221	A00120000	010502060102250102	1416	7 D	Aportaciones para riesgo de trabajo	0.00	466.18
66.00	5100	A00120000	010502060102250102	1416	7 D	Aportaciones para riesgo de trabajo	466.18	0.00
67.00	8251	A00120000	010502060102250102	1416	7 D	Aportaciones para riesgo de trabajo	466.18	0.00
68.00	8241	A00120000	010502060102250102	1416	7 D	Aportaciones para riesgo de trabajo	0.00	466.18
69.00	8271	A00120000	010502060102250102	1416	7 D	Aportaciones para riesgo de trabajo	466.18	0.00
70.00	8251	A00120000	010502060102250102	1416	7 D	Aportaciones para riesgo de trabajo	0.00	466.18
71.00	8241	A00122000	010804010101250102	1412	7 D	Aportaciones de servicio de salud	537.47	0.00
72.00	8221	A00122000	010804010101250102	1412	7 D	Aportaciones de servicio de salud	0.00	537.47
73.00	5100	A00122000	010804010101250102	1412	7 D	Aportaciones de servicio de salud	537.47	0.00
74.00	8251	A00122000	010804010101250102	1412	7 D	Aportaciones de servicio de salud	537.47	0.00

AYUNTAMIENTO DE TEPETLAOXTOC
 31 MARZOS
 CERRADO



POLIZAS DE DIARIO

TEPETLAOXTOC 0090

MARZO DE 2020

75.00	8241	A00122000	010804010101250102	1412	7 D Aportaciones de servicio de salud	0.00	537.47
76.00	8271	A00122000	010804010101250102	1412	7 D Aportaciones de servicio de salud	537.47	0.00
77.00	8251	A00122000	010804010101250102	1412	7 D Aportaciones de servicio de salud	0.00	537.47
78.00	8241	A00122000	010804010101250102	1413	7 D Aportaciones al sistema solidario de reparto	398.80	0.00
79.00	8221	A00122000	010804010101250102	1413	7 D Aportaciones al sistema solidario de reparto	0.00	398.80
80.00	5100	A00122000	010804010101250102	1413	7 D Aportaciones al sistema solidario de reparto	398.80	0.00
81.00	8251	A00122000	010804010101250102	1413	7 D Aportaciones al sistema solidario de reparto	398.80	0.00
82.00	8241	A00122000	010804010101250102	1413	7 D Aportaciones al sistema solidario de reparto	0.00	398.80
83.00	8271	A00122000	010804010101250102	1413	7 D Aportaciones al sistema solidario de reparto	398.80	0.00
84.00	8271	A00122000	010804010101250102	1413	7 D Aportaciones al sistema solidario de reparto	0.00	398.80
85.00	8241	A00122000	010804010101250102	1414	7 D Aportaciones del sistema de capitalización individual	99.43	0.00
86.00	8221	A00122000	010804010101250102	1414	7 D Aportaciones del sistema de capitalización individual	0.00	99.43
87.00	5100	A00122000	010804010101250102	1414	7 D Aportaciones del sistema de capitalización individual	99.43	0.00
88.00	8251	A00122000	010804010101250102	1414	7 D Aportaciones del sistema de capitalización individual	99.43	0.00
89.00	8241	A00122000	010804010101250102	1414	7 D Aportaciones del sistema de capitalización individual	0.00	99.43
90.00	8271	A00122000	010804010101250102	1414	7 D Aportaciones del sistema de capitalización individual	99.43	0.00
91.00	8251	A00122000	010804010101250102	1414	7 D Aportaciones del sistema de capitalización individual	0.00	99.43
92.00	8241	A00122000	010804010101250102	1415	7 D Aportaciones para financiar los gastos generales de administración del ISSE	47.03	0.00
93.00	8221	A00122000	010804010101250102	1415	7 D Aportaciones para financiar los gastos generales de administración del ISSE	0.00	47.03
94.00	5100	A00122000	010804010101250102	1415	7 D Aportaciones para financiar los gastos generales de administración del ISSE	47.03	0.00
95.00	8251	A00122000	010804010101250102	1415	7 D Aportaciones para financiar los gastos generales de administración del ISSE	47.03	0.00
96.00	8241	A00122000	010804010101250102	1415	7 D Aportaciones para financiar los gastos generales de administración del ISSE	0.00	47.03
97.00	8271	A00122000	010804010101250102	1415	7 D Aportaciones para financiar los gastos generales de administración del ISSE	47.03	0.00
98.00	8251	A00122000	010804010101250102	1415	7 D Aportaciones para financiar los gastos generales de administración del ISSE	0.00	47.03
99.00	8241	A00122000	010804010101250102	1416	7 D Aportaciones para riesgo de trabajo	221.87	0.00
100.00	8221	A00122000	010804010101250102	1416	7 D Aportaciones para riesgo de trabajo	0.00	221.87
101.00	5100	A00122000	010804010101250102	1416	7 D Aportaciones para riesgo de trabajo	221.87	0.00
102.00	8251	A00122000	010804010101250102	1416	7 D Aportaciones para riesgo de trabajo	221.87	0.00
103.00	8241	A00122000	010804010101250102	1416	7 D Aportaciones para riesgo de trabajo	0.00	221.87
104.00	8271	A00122000	010804010101250102	1416	7 D Aportaciones para riesgo de trabajo	221.87	0.00
105.00	8251	A00122000	010804010101250102	1416	7 D Aportaciones para riesgo de trabajo	0.00	221.87
106.00	8241	A00A00000	010301010101250102	1412	7 D Aportaciones de servicio de salud	4,919.97	0.00
107.00	8221	A00A00000	010301010101250102	1412	7 D Aportaciones de servicio de salud	0.00	4,919.97
108.00	5100	A00A00000	010301010101250102	1412	7 D Aportaciones de servicio de salud	4,919.97	0.00
109.00	8251	A00A00000	010301010101250102	1412	7 D Aportaciones de servicio de salud	4,919.97	0.00
110.00	8241	A00A00000	010301010101250102	1412	7 D Aportaciones de servicio de salud	0.00	4,919.97
111.00	8271	A00A00000	010301010101250102	1412	7 D Aportaciones de servicio de salud	4,919.97	0.00
112.00	8251	A00A00000	010301010101250102	1412	7 D Aportaciones de servicio de salud	0.00	4,919.97
113.00	8241	A00A00000	010301010101250102	1413	7 D Aportaciones al sistema solidario de reparto	3,650.62	0.00

ACONTAMIENTO DE TEPETLAOXTOC
 31 MARZO
 2020



POLIZAS DE DIARIO

TEPETLAOXTOC 0090

MARZO DE 2020

Importe	Cuenta	Clave	Descripción	Importe	Importe		
114.00	8221	A00A00000	010301010101250102	1413	7 D Aportaciones al sistema solidario de reparto	0.00	3,650.62
115.00	5100	A00A00000	010301010101250102	1413	7 D Aportaciones al sistema solidario de reparto	3,650.62	0.00
116.00	8251	A00A00000	010301010101250102	1413	7 D Aportaciones al sistema solidario de reparto	3,650.62	0.00
117.00	8241	A00A00000	010301010101250102	1413	7 D Aportaciones al sistema solidario de reparto	0.00	3,650.62
118.00	8271	A00A00000	010301010101250102	1413	7 D Aportaciones al sistema solidario de reparto	3,650.62	0.00
119.00	8251	A00A00000	010301010101250102	1413	7 D Aportaciones al sistema solidario de reparto	0.00	3,650.62
120.00	8241	A00A00000	010301010101250102	1414	7 D Aportaciones del sistema de capitalización individual	910.20	0.00
121.00	8221	A00A00000	010301010101250102	1414	7 D Aportaciones del sistema de capitalización individual	0.00	910.20
122.00	5100	A00A00000	010301010101250102	1414	7 D Aportaciones del sistema de capitalización individual	910.20	0.00
123.00	8251	A00A00000	010301010101250102	1414	7 D Aportaciones del sistema de capitalización individual	910.20	0.00
124.00	8241	A00A00000	010301010101250102	1414	7 D Aportaciones del sistema de capitalización individual	0.00	910.20
125.00	8271	A00A00000	010301010101250102	1414	7 D Aportaciones del sistema de capitalización individual	910.20	0.00
126.00	8251	A00A00000	010301010101250102	1414	7 D Aportaciones del sistema de capitalización individual	0.00	910.20
127.00	8241	A00A00000	010301010101250102	1415	7 D Aportaciones para financiar los gastos generales de administración del ISSE	430.50	0.00
128.00	8221	A00A00000	010301010101250102	1415	7 D Aportaciones para financiar los gastos generales de administración del ISSE	0.00	430.50
129.00	5100	A00A00000	010301010101250102	1415	7 D Aportaciones para financiar los gastos generales de administración del ISSE	430.50	0.00
130.00	8251	A00A00000	010301010101250102	1415	7 D Aportaciones para financiar los gastos generales de administración del ISSE	430.50	0.00
131.00	8241	A00A00000	010301010101250102	1415	7 D Aportaciones para financiar los gastos generales de administración del ISSE	0.00	430.50
132.00	8271	A00A00000	010301010101250102	1415	7 D Aportaciones para financiar los gastos generales de administración del ISSE	430.50	0.00
133.00	8251	A00A00000	010301010101250102	1415	7 D Aportaciones para financiar los gastos generales de administración del ISSE	0.00	430.50
134.00	8241	A00A00000	010301010101250102	1416	7 D Aportaciones para riesgo de trabajo	2,030.95	0.00
135.00	8221	A00A00000	010301010101250102	1416	7 D Aportaciones para riesgo de trabajo	0.00	2,030.95
136.00	5100	A00A00000	010301010101250102	1416	7 D Aportaciones para riesgo de trabajo	2,030.95	0.00
137.00	8251	A00A00000	010301010101250102	1416	7 D Aportaciones para riesgo de trabajo	2,030.95	0.00
138.00	8241	A00A00000	010301010101250102	1416	7 D Aportaciones para riesgo de trabajo	0.00	2,030.95
139.00	8271	A00A00000	010301010101250102	1416	7 D Aportaciones para riesgo de trabajo	2,030.95	0.00
140.00	8251	A00A00000	010301010101250102	1416	7 D Aportaciones para riesgo de trabajo	0.00	2,030.95
141.00	8241	A01103000	010803010103250102	1412	7 D Aportaciones de servicio de salud	1,532.72	0.00
142.00	8221	A01103000	010803010103250102	1412	7 D Aportaciones de servicio de salud	0.00	1,532.72
143.00	5100	A01103000	010803010103250102	1412	7 D Aportaciones de servicio de salud	1,532.72	0.00
144.00	8251	A01103000	010803010103250102	1412	7 D Aportaciones de servicio de salud	1,532.72	0.00
145.00	8241	A01103000	010803010103250102	1412	7 D Aportaciones de servicio de salud	0.00	1,532.72
146.00	8271	A01103000	010803010103250102	1412	7 D Aportaciones de servicio de salud	1,532.72	0.00
147.00	8251	A01103000	010803010103250102	1412	7 D Aportaciones de servicio de salud	0.00	1,532.72
148.00	8241	A01103000	010803010103250102	1413	7 D Aportaciones al sistema solidario de reparto	1,137.26	0.00
149.00	8221	A01103000	010803010103250102	1413	7 D Aportaciones al sistema solidario de reparto	0.00	1,137.26
150.00	5100	A01103000	010803010103250102	1413	7 D Aportaciones al sistema solidario de reparto	1,137.26	0.00
151.00	8251	A01103000	010803010103250102	1413	7 D Aportaciones al sistema solidario de reparto	1,137.26	0.00
152.00	8241	A01103000	010803010103250102	1413	7 D Aportaciones al sistema solidario de reparto	0.00	1,137.26

AYUNTAMIENTO DE TEPETLAOXTOC
 31 MAR 2020
 CERRADO



POLIZAS DE DIARIO

TEPETLAOXTOC 0090

MARZO DE 2020

153.00	8271	A01103000	010803010103250102	1413	7 D Aportaciones al sistema solidario de reparto	1,137.26	0.00
154.00	8251	A01103000	010803010103250102	1413	7 D Aportaciones al sistema solidario de reparto	0.00	1,137.26
155.00	8241	A01103000	010803010103250102	1414	7 D Aportaciones del sistema de capitalización individual	283.56	0.00
156.00	8221	A01103000	010803010103250102	1414	7 D Aportaciones del sistema de capitalización individual	0.00	283.56
157.00	5100	A01103000	010803010103250102	1414	7 D Aportaciones del sistema de capitalización individual	283.56	0.00
158.00	8251	A01103000	010803010103250102	1414	7 D Aportaciones del sistema de capitalización individual	283.56	0.00
159.00	8241	A01103000	010803010103250102	1414	7 D Aportaciones del sistema de capitalización individual	0.00	283.56
160.00	8271	A01103000	010803010103250102	1414	7 D Aportaciones del sistema de capitalización individual	283.56	0.00
161.00	8251	A01103000	010803010103250102	1414	7 D Aportaciones del sistema de capitalización individual	0.00	283.56
162.00	8241	A01103000	010803010103250102	1415	7 D Aportaciones para financiar los gastos generales de administración del ISSE	134.11	0.00
163.00	8221	A01103000	010803010103250102	1415	7 D Aportaciones para financiar los gastos generales de administración del ISSE	0.00	134.11
164.00	5100	A01103000	010803010103250102	1415	7 D Aportaciones para financiar los gastos generales de administración del ISSE	134.11	0.00
165.00	8251	A01103000	010803010103250102	1415	7 D Aportaciones para financiar los gastos generales de administración del ISSE	134.11	0.00
166.00	8241	A01103000	010803010103250102	1415	7 D Aportaciones para financiar los gastos generales de administración del ISSE	0.00	134.11
167.00	8271	A01103000	010803010103250102	1415	7 D Aportaciones para financiar los gastos generales de administración del ISSE	134.11	0.00
168.00	8251	A01103000	010803010103250102	1415	7 D Aportaciones para financiar los gastos generales de administración del ISSE	0.00	134.11
169.00	8241	A01103000	010803010103250102	1416	7 D Aportaciones para riesgo de trabajo	632.71	0.00
170.00	8221	A01103000	010803010103250102	1416	7 D Aportaciones para riesgo de trabajo	0.00	632.71
171.00	5100	A01103000	010803010103250102	1416	7 D Aportaciones para riesgo de trabajo	632.71	0.00
172.00	8251	A01103000	010803010103250102	1416	7 D Aportaciones para riesgo de trabajo	632.71	0.00
173.00	8241	A01103000	010803010103250102	1416	7 D Aportaciones para riesgo de trabajo	0.00	632.71
174.00	8271	A01103000	010803010103250102	1416	7 D Aportaciones para riesgo de trabajo	632.71	0.00
175.00	8251	A01103000	010803010103250102	1416	7 D Aportaciones para riesgo de trabajo	0.00	632.71
176.00	8241	A02102000	010204010101250102	1412	7 D Aportaciones de servicio de salud	537.47	0.00
177.00	8221	A02102000	010204010101250102	1412	7 D Aportaciones de servicio de salud	0.00	537.47
178.00	5100	A02102000	010204010101250102	1412	7 D Aportaciones de servicio de salud	537.47	0.00
179.00	8251	A02102000	010204010101250102	1412	7 D Aportaciones de servicio de salud	537.47	0.00
180.00	8241	A02102000	010204010101250102	1412	7 D Aportaciones de servicio de salud	0.00	537.47
181.00	8271	A02102000	010204010101250102	1412	7 D Aportaciones de servicio de salud	537.47	0.00
182.00	8251	A02102000	010204010101250102	1412	7 D Aportaciones de servicio de salud	0.00	537.47
183.00	8241	A02102000	010204010101250102	1413	7 D Aportaciones al sistema solidario de reparto	398.80	0.00
184.00	8221	A02102000	010204010101250102	1413	7 D Aportaciones al sistema solidario de reparto	0.00	398.80
185.00	5100	A02102000	010204010101250102	1413	7 D Aportaciones al sistema solidario de reparto	398.80	0.00
186.00	8251	A02102000	010204010101250102	1413	7 D Aportaciones al sistema solidario de reparto	398.80	0.00
187.00	8241	A02102000	010204010101250102	1413	7 D Aportaciones al sistema solidario de reparto	0.00	398.80
188.00	8271	A02102000	010204010101250102	1413	7 D Aportaciones al sistema solidario de reparto	398.80	0.00
189.00	8251	A02102000	010204010101250102	1413	7 D Aportaciones al sistema solidario de reparto	0.00	398.80
190.00	8241	A02102000	010204010101250102	1414	7 D Aportaciones del sistema de capitalización individual	99.43	0.00
191.00	8221	A02102000	010204010101250102	1414	7 D Aportaciones del sistema de capitalización individual	0.00	99.43

GOBIERNO DEL ESTADO DE TLAXCALA
 GOBIERNO MUNICIPAL DE TEPETLAOXTOC
 14/03/2020
 GOBIERNO



POLIZAS DE DIARIO

TEPETLAOXTOC 0090

MARZO DE 2020

Importe	Cuenta	Clave	Descripción	Cuenta	Clave	Descripción	Importe	Importe
192.00	5100	A02102000	010204010101250102	1414	7 D	Aportaciones del sistema de capitalización individual	99.43	0.00
193.00	8251	A02102000	010204010101250102	1414	7 D	Aportaciones del sistema de capitalización individual	99.43	0.00
194.00	8241	A02102000	010204010101250102	1414	7 D	Aportaciones del sistema de capitalización individual	0.00	99.43
195.00	8271	A02102000	010204010101250102	1414	7 D	Aportaciones del sistema de capitalización individual	99.43	0.00
196.00	8251	A02102000	010204010101250102	1414	7 D	Aportaciones del sistema de capitalización individual	0.00	99.43
197.00	8241	A02102000	010204010101250102	1415	7 D	Aportaciones para financiar los gastos generales de administración del ISSE	47.03	0.00
198.00	8221	A02102000	010204010101250102	1415	7 D	Aportaciones para financiar los gastos generales de administración del ISSE	0.00	47.03
199.00	5100	A02102000	010204010101250102	1415	7 D	Aportaciones para financiar los gastos generales de administración del ISSE	47.03	0.00
200.00	8251	A02102000	010204010101250102	1415	7 D	Aportaciones para financiar los gastos generales de administración del ISSE	47.03	0.00
201.00	8241	A02102000	010204010101250102	1415	7 D	Aportaciones para financiar los gastos generales de administración del ISSE	0.00	47.03
202.00	8271	A02102000	010204010101250102	1415	7 D	Aportaciones para financiar los gastos generales de administración del ISSE	47.03	0.00
203.00	8251	A02102000	010204010101250102	1415	7 D	Aportaciones para financiar los gastos generales de administración del ISSE	0.00	47.03
204.00	8241	A02102000	010204010101250102	1416	7 D	Aportaciones para riesgo de trabajo	221.87	0.00
205.00	8221	A02102000	010204010101250102	1416	7 D	Aportaciones para riesgo de trabajo	0.00	221.87
206.00	5100	A02102000	010204010101250102	1416	7 D	Aportaciones para riesgo de trabajo	221.87	0.00
207.00	8251	A02102000	010204010101250102	1416	7 D	Aportaciones para riesgo de trabajo	221.87	0.00
208.00	8241	A02102000	010204010101250102	1416	7 D	Aportaciones para riesgo de trabajo	0.00	221.87
209.00	8271	A02102000	010204010101250102	1416	7 D	Aportaciones para riesgo de trabajo	221.87	0.00
210.00	8251	A02102000	010204010101250102	1416	7 D	Aportaciones para riesgo de trabajo	0.00	221.87
211.00	8241	B00108000	010309030101250102	1412	7 D	Aportaciones de servicio de salud	2,270.06	0.00
212.00	8221	B00108000	010309030101250102	1412	7 D	Aportaciones de servicio de salud	0.00	2,270.06
213.00	5100	B00108000	010309030101250102	1412	7 D	Aportaciones de servicio de salud	2,270.06	0.00
214.00	8251	B00108000	010309030101250102	1412	7 D	Aportaciones de servicio de salud	2,270.06	0.00
215.00	8241	B00108000	010309030101250102	1412	7 D	Aportaciones de servicio de salud	0.00	2,270.06
216.00	8271	B00108000	010309030101250102	1412	7 D	Aportaciones de servicio de salud	2,270.06	0.00
217.00	8251	B00108000	010309030101250102	1412	7 D	Aportaciones de servicio de salud	0.00	2,270.06
218.00	8241	B00108000	010309030101250102	1413	7 D	Aportaciones al sistema solidario de reparto	1,684.39	0.00
219.00	8221	B00108000	010309030101250102	1413	7 D	Aportaciones al sistema solidario de reparto	0.00	1,684.39
220.00	5100	B00108000	010309030101250102	1413	7 D	Aportaciones al sistema solidario de reparto	1,684.39	0.00
221.00	8251	B00108000	010309030101250102	1413	7 D	Aportaciones al sistema solidario de reparto	1,684.39	0.00
222.00	8241	B00108000	010309030101250102	1413	7 D	Aportaciones al sistema solidario de reparto	0.00	1,684.39
223.00	8271	B00108000	010309030101250102	1413	7 D	Aportaciones al sistema solidario de reparto	1,684.39	0.00
224.00	8251	B00108000	010309030101250102	1413	7 D	Aportaciones al sistema solidario de reparto	0.00	1,684.39
225.00	8241	B00108000	010309030101250102	1414	7 D	Aportaciones del sistema de capitalización individual	419.97	0.00
226.00	8221	B00108000	010309030101250102	1414	7 D	Aportaciones del sistema de capitalización individual	0.00	419.97
227.00	5100	B00108000	010309030101250102	1414	7 D	Aportaciones del sistema de capitalización individual	419.97	0.00
228.00	8251	B00108000	010309030101250102	1414	7 D	Aportaciones del sistema de capitalización individual	419.97	0.00
229.00	8241	B00108000	010309030101250102	1414	7 D	Aportaciones del sistema de capitalización individual	0.00	419.97
230.00	8271	B00108000	010309030101250102	1414	7 D	Aportaciones del sistema de capitalización individual	419.97	0.00

ACTUALIZACION DE CUENTAS
 31 MARZO 2020
 POR PAGADO



POLIZAS DE DIARIO

TEPETLAOXTOC 0090

MARZO DE 2020

231.00	8251	B00108000	010309030101250102	1414	7 D Aportaciones del sistema de capitalización individual	0.00	419.97
232.00	8241	B00108000	010309030101250102	1415	7 D Aportaciones para financiar los gastos generales de administración del ISSE	198.63	0.00
233.00	8221	B00108000	010309030101250102	1415	7 D Aportaciones para financiar los gastos generales de administración del ISSE	0.00	198.63
234.00	5100	B00108000	010309030101250102	1415	7 D Aportaciones para financiar los gastos generales de administración del ISSE	198.63	0.00
235.00	8251	B00108000	010309030101250102	1415	7 D Aportaciones para financiar los gastos generales de administración del ISSE	198.63	0.00
236.00	8241	B00108000	010309030101250102	1415	7 D Aportaciones para financiar los gastos generales de administración del ISSE	0.00	198.63
237.00	8271	B00108000	010309030101250102	1415	7 D Aportaciones para financiar los gastos generales de administración del ISSE	198.63	0.00
238.00	8251	B00108000	010309030101250102	1415	7 D Aportaciones para financiar los gastos generales de administración del ISSE	0.00	198.63
239.00	8241	B00108000	010309030101250102	1416	7 D Aportaciones para riesgo de trabajo	937.07	0.00
240.00	8221	B00108000	010309030101250102	1416	7 D Aportaciones para riesgo de trabajo	0.00	937.07
241.00	5100	B00108000	010309030101250102	1416	7 D Aportaciones para riesgo de trabajo	937.07	0.00
242.00	8251	B00108000	010309030101250102	1416	7 D Aportaciones para riesgo de trabajo	937.07	0.00
243.00	8241	B00108000	010309030101250102	1416	7 D Aportaciones para riesgo de trabajo	0.00	937.07
244.00	8271	B00108000	010309030101250102	1416	7 D Aportaciones para riesgo de trabajo	937.07	0.00
245.00	8251	B00108000	010309030101250102	1416	7 D Aportaciones para riesgo de trabajo	0.00	937.07
246.00	8241	B00B00000	010303010101250102	1412	7 D Aportaciones de servicio de salud	4,227.83	0.00
247.00	8221	B00B00000	010303010101250102	1412	7 D Aportaciones de servicio de salud	0.00	4,227.83
248.00	5100	B00B00000	010303010101250102	1412	7 D Aportaciones de servicio de salud	4,227.83	0.00
249.00	8251	B00B00000	010303010101250102	1412	7 D Aportaciones de servicio de salud	4,227.83	0.00
250.00	8241	B00B00000	010303010101250102	1412	7 D Aportaciones de servicio de salud	0.00	4,227.83
251.00	8271	B00B00000	010303010101250102	1412	7 D Aportaciones de servicio de salud	4,227.83	0.00
252.00	8251	B00B00000	010303010101250102	1412	7 D Aportaciones de servicio de salud	0.00	4,227.83
253.00	8241	B00B00000	010303010101250102	1413	7 D Aportaciones al sistema solidario de reparto	3,137.05	0.00
254.00	8221	B00B00000	010303010101250102	1413	7 D Aportaciones al sistema solidario de reparto	0.00	3,137.05
255.00	5100	B00B00000	010303010101250102	1413	7 D Aportaciones al sistema solidario de reparto	3,137.05	0.00
256.00	8251	B00B00000	010303010101250102	1413	7 D Aportaciones al sistema solidario de reparto	3,137.05	0.00
257.00	8241	B00B00000	010303010101250102	1413	7 D Aportaciones al sistema solidario de reparto	0.00	3,137.05
258.00	8271	B00B00000	010303010101250102	1413	7 D Aportaciones al sistema solidario de reparto	3,137.05	0.00
259.00	8251	B00B00000	010303010101250102	1413	7 D Aportaciones al sistema solidario de reparto	0.00	3,137.05
260.00	8241	B00B00000	010303010101250102	1414	7 D Aportaciones del sistema de capitalización individual	782.14	0.00
261.00	8221	B00B00000	010303010101250102	1414	7 D Aportaciones del sistema de capitalización individual	0.00	782.14
262.00	5100	B00B00000	010303010101250102	1414	7 D Aportaciones del sistema de capitalización individual	782.14	0.00
263.00	8251	B00B00000	010303010101250102	1414	7 D Aportaciones del sistema de capitalización individual	782.14	0.00
264.00	8241	B00B00000	010303010101250102	1414	7 D Aportaciones del sistema de capitalización individual	0.00	782.14
265.00	8271	B00B00000	010303010101250102	1414	7 D Aportaciones del sistema de capitalización individual	782.14	0.00
266.00	8251	B00B00000	010303010101250102	1414	7 D Aportaciones del sistema de capitalización individual	0.00	782.14
267.00	8241	B00B00000	010303010101250102	1415	7 D Aportaciones para financiar los gastos generales de administración del ISSE	369.94	0.00
268.00	8221	B00B00000	010303010101250102	1415	7 D Aportaciones para financiar los gastos generales de administración del ISSE	0.00	369.94
269.00	5100	B00B00000	010303010101250102	1415	7 D Aportaciones para financiar los gastos generales de administración del ISSE	369.94	0.00

AYUNTAMIENTO DE TEPETLAOXTOC
31 MARZO 2020
FUNDADO



POLIZAS DE DIARIO

TEPETLAOXTOC 0090

MARZO DE 2020

Importe	Cuenta	Clasificación	Código	Subcódigo	Descripción	Importe	Saldo
270.00	8251	B00B00000	010303010101250102	1415	7 D Aportaciones para financiar los gastos generales de administración del ISSE	369.94	0.00
271.00	8241	R00B00000	010303010101250102	1415	7 D Aportaciones para financiar los gastos generales de administración del ISSE	0.00	369.94
272.00	8271	B00B00000	010303010101250102	1415	7 D Aportaciones para financiar los gastos generales de administración del ISSE	369.94	0.00
273.00	8251	B00B00000	010303010101250102	1415	7 D Aportaciones para financiar los gastos generales de administración del ISSE	0.00	369.94
274.00	8241	B00B00000	010303010101250102	1416	7 D Aportaciones para riesgo de trabajo	1,745.25	0.00
275.00	8221	B00B00000	010303010101250102	1416	7 D Aportaciones para riesgo de trabajo	0.00	1,745.25
276.00	5100	B00B00000	010303010101250102	1416	7 D Aportaciones para riesgo de trabajo	1,745.25	0.00
277.00	8251	B00B00000	010303010101250102	1416	7 D Aportaciones para riesgo de trabajo	1,745.25	0.00
278.00	8241	B00B00000	010303010101250102	1416	7 D Aportaciones para riesgo de trabajo	0.00	1,745.25
279.00	8271	B00B00000	010303010101250102	1416	7 D Aportaciones para riesgo de trabajo	1,745.25	0.00
280.00	8251	B00B00000	010303010101250102	1416	7 D Aportaciones para riesgo de trabajo	0.00	1,745.25
281.00	8241	C01C01000	010204010101250102	1412	7 D Aportaciones de servicio de salud	3,116.79	0.00
282.00	8221	C01C01000	010204010101250102	1412	7 D Aportaciones de servicio de salud	0.00	3,116.79
283.00	5100	C01C01000	010204010101250102	1412	7 D Aportaciones de servicio de salud	3,116.79	0.00
284.00	8251	C01C01000	010204010101250102	1412	7 D Aportaciones de servicio de salud	3,116.79	0.00
285.00	8241	C01C01000	010204010101250102	1412	7 D Aportaciones de servicio de salud	0.00	3,116.79
286.00	8271	C01C01000	010204010101250102	1412	7 D Aportaciones de servicio de salud	3,116.79	0.00
287.00	8251	C01C01000	010204010101250102	1412	7 D Aportaciones de servicio de salud	0.00	3,116.79
288.00	8241	C01C01000	010204010101250102	1413	7 D Aportaciones al sistema solidario de reparto	2,312.65	0.00
289.00	8221	C01C01000	010204010101250102	1413	7 D Aportaciones al sistema solidario de reparto	0.00	2,312.65
290.00	5100	C01C01000	010204010101250102	1413	7 D Aportaciones al sistema solidario de reparto	2,312.65	0.00
291.00	8251	C01C01000	010204010101250102	1413	7 D Aportaciones al sistema solidario de reparto	2,312.65	0.00
292.00	8241	C01C01000	010204010101250102	1413	7 D Aportaciones al sistema solidario de reparto	0.00	2,312.65
293.00	8271	C01C01000	010204010101250102	1413	7 D Aportaciones al sistema solidario de reparto	2,312.65	0.00
294.00	8251	C01C01000	010204010101250102	1413	7 D Aportaciones al sistema solidario de reparto	0.00	2,312.65
295.00	8241	C01C01000	010204010101250102	1414	7 D Aportaciones del sistema de capitalización individual	576.61	0.00
296.00	8221	C01C01000	010204010101250102	1414	7 D Aportaciones del sistema de capitalización individual	0.00	576.61
297.00	5100	C01C01000	010204010101250102	1414	7 D Aportaciones del sistema de capitalización individual	576.61	0.00
298.00	8251	C01C01000	010204010101250102	1414	7 D Aportaciones del sistema de capitalización individual	576.61	0.00
299.00	8241	C01C01000	010204010101250102	1414	7 D Aportaciones del sistema de capitalización individual	0.00	576.61
300.00	8271	C01C01000	010204010101250102	1414	7 D Aportaciones del sistema de capitalización individual	576.61	0.00
301.00	8251	C01C01000	010204010101250102	1414	7 D Aportaciones del sistema de capitalización individual	0.00	576.61
302.00	8241	C01C01000	010204010101250102	1415	7 D Aportaciones para financiar los gastos generales de administración del ISSE	272.72	0.00
303.00	8221	C01C01000	010204010101250102	1415	7 D Aportaciones para financiar los gastos generales de administración del ISSE	0.00	272.72
304.00	5100	C01C01000	010204010101250102	1415	7 D Aportaciones para financiar los gastos generales de administración del ISSE	272.72	0.00
305.00	8251	C01C01000	010204010101250102	1415	7 D Aportaciones para financiar los gastos generales de administración del ISSE	272.72	0.00
306.00	8241	C01C01000	010204010101250102	1415	7 D Aportaciones para financiar los gastos generales de administración del ISSE	0.00	272.72
307.00	8271	C01C01000	010204010101250102	1415	7 D Aportaciones para financiar los gastos generales de administración del ISSE	272.72	0.00
308.00	8251	C01C01000	010204010101250102	1415	7 D Aportaciones para financiar los gastos generales de administración del ISSE	0.00	272.72

AYUNTAMIENTO DE TEPETLAOXTOC
 31 MARZO 2020
 FIRMADO



POLIZAS DE DIARIO

TEPETLAOXTOC 0090

MARZO DE 2020

309.00	8241	C01C01000	010204010101250102	1416	7 D Aportaciones para riesgo de trabajo	1,286.62	0.00
310.00	8221	C01C01000	010204010101250102	1416	7 D Aportaciones para riesgo de trabajo	0.00	1,286.62
311.00	5100	C01C01000	010204010101250102	1416	7 D Aportaciones para riesgo de trabajo	1,286.62	0.00
312.00	8251	C01C01000	010204010101250102	1416	7 D Aportaciones para riesgo de trabajo	1,286.62	0.00
313.00	8241	C01C01000	010204010101250102	1416	7 D Aportaciones para riesgo de trabajo	0.00	1,286.62
314.00	8271	C01C01000	010204010101250102	1416	7 D Aportaciones para riesgo de trabajo	1,286.62	0.00
315.00	8251	C01C01000	010204010101250102	1416	7 D Aportaciones para riesgo de trabajo	0.00	1,286.62
316.00	8241	C02C02000	020205010101250102	1412	7 D Aportaciones de servicio de salud	2,677.67	0.00
317.00	8221	C02C02000	020205010101250102	1412	7 D Aportaciones de servicio de salud	0.00	2,677.67
318.00	5100	C02C02000	020205010101250102	1412	7 D Aportaciones de servicio de salud	2,677.67	0.00
319.00	8251	C02C02000	020205010101250102	1412	7 D Aportaciones de servicio de salud	2,677.67	0.00
320.00	8241	C02C02000	020205010101250102	1412	7 D Aportaciones de servicio de salud	0.00	2,677.67
321.00	8271	C02C02000	020205010101250102	1412	7 D Aportaciones de servicio de salud	2,677.67	0.00
322.00	8251	C02C02000	020205010101250102	1412	7 D Aportaciones de servicio de salud	0.00	2,677.67
323.00	8241	C02C02000	020205010101250102	1413	7 D Aportaciones al sistema solidario de reparto	1,986.83	0.00
324.00	8221	C02C02000	020205010101250102	1413	7 D Aportaciones al sistema solidario de reparto	0.00	1,986.83
325.00	5100	C02C02000	020205010101250102	1413	7 D Aportaciones al sistema solidario de reparto	1,986.83	0.00
326.00	8251	C02C02000	020205010101250102	1413	7 D Aportaciones al sistema solidario de reparto	1,986.83	0.00
327.00	8241	C02C02000	020205010101250102	1413	7 D Aportaciones al sistema solidario de reparto	0.00	1,986.83
328.00	8271	C02C02000	020205010101250102	1413	7 D Aportaciones al sistema solidario de reparto	1,986.83	0.00
329.00	8251	C02C02000	020205010101250102	1413	7 D Aportaciones al sistema solidario de reparto	0.00	1,986.83
330.00	8241	C02C02000	020205010101250102	1414	7 D Aportaciones del sistema de capitalización individual	495.37	0.00
331.00	8221	C02C02000	020205010101250102	1414	7 D Aportaciones del sistema de capitalización individual	0.00	495.37
332.00	5100	C02C02000	020205010101250102	1414	7 D Aportaciones del sistema de capitalización individual	495.37	0.00
333.00	8251	C02C02000	020205010101250102	1414	7 D Aportaciones del sistema de capitalización individual	495.37	0.00
334.00	8241	C02C02000	020205010101250102	1414	7 D Aportaciones del sistema de capitalización individual	0.00	495.37
335.00	8271	C02C02000	020205010101250102	1414	7 D Aportaciones del sistema de capitalización individual	495.37	0.00
336.00	8251	C02C02000	020205010101250102	1414	7 D Aportaciones del sistema de capitalización individual	0.00	495.37
337.00	8241	C02C02000	020205010101250102	1415	7 D Aportaciones para financiar los gastos generales de administración del ISSE	234.30	0.00
338.00	8221	C02C02000	020205010101250102	1415	7 D Aportaciones para financiar los gastos generales de administración del ISSE	0.00	234.30
339.00	5100	C02C02000	020205010101250102	1415	7 D Aportaciones para financiar los gastos generales de administración del ISSE	234.30	0.00
340.00	8251	C02C02000	020205010101250102	1415	7 D Aportaciones para financiar los gastos generales de administración del ISSE	234.30	0.00
341.00	8241	C02C02000	020205010101250102	1415	7 D Aportaciones para financiar los gastos generales de administración del ISSE	0.00	234.30
342.00	8271	C02C02000	020205010101250102	1415	7 D Aportaciones para financiar los gastos generales de administración del ISSE	234.30	0.00
343.00	8251	C02C02000	020205010101250102	1415	7 D Aportaciones para financiar los gastos generales de administración del ISSE	0.00	234.30
344.00	8241	C02C02000	020205010101250102	1416	7 D Aportaciones para riesgo de trabajo	1,105.35	0.00
345.00	8221	C02C02000	020205010101250102	1416	7 D Aportaciones para riesgo de trabajo	0.00	1,105.35
346.00	5100	C02C02000	020205010101250102	1416	7 D Aportaciones para riesgo de trabajo	1,105.35	0.00
347.00	8251	C02C02000	020205010101250102	1416	7 D Aportaciones para riesgo de trabajo	1,105.35	0.00

AYUNTAMIENTO DE TEPETLAOXTOC

31 MARZO

RODRIGUEZ



POLIZAS DE DIARIO

TEPETLAOXTOC 0090

MARZO DE 2020

Importe	Código	Descripción	Cuenta	Detalle	Importe	Importe	
348.00	8241	C02C02000	020205010101250102	1416	7 D Aportaciones para riesgo de trabajo	0.00	1,105.35
349.00	8271	C02C02000	020205010101250102	1416	7 D Aportaciones para riesgo de trabajo	1,105.35	0.00
350.00	8251	C02C02000	020205010101250102	1416	7 D Aportaciones para riesgo de trabajo	0.00	1,105.35
351.00	8241	C03C03000	020402010102250102	1412	7 D Aportaciones de servicio de salud	3,566.35	0.00
352.00	8221	C03C03000	020402010102250102	1412	7 D Aportaciones de servicio de salud	0.00	3,566.35
353.00	5100	C03C03000	020402010102250102	1412	7 D Aportaciones de servicio de salud	3,566.35	0.00
354.00	8251	C03C03000	020402010102250102	1412	7 D Aportaciones de servicio de salud	3,566.35	0.00
355.00	8241	C03C03000	020402010102250102	1412	7 D Aportaciones de servicio de salud	0.00	3,566.35
356.00	8271	C03C03000	020402010102250102	1412	7 D Aportaciones de servicio de salud	3,566.35	0.00
357.00	8251	C03C03000	020402010102250102	1412	7 D Aportaciones de servicio de salud	0.00	3,566.35
358.00	8241	C03C03000	020402010102250102	1413	7 D Aportaciones al sistema solidario de reparto	2,646.23	0.00
359.00	8221	C03C03000	020402010102250102	1413	7 D Aportaciones al sistema solidario de reparto	0.00	2,646.23
360.00	5100	C03C03000	020402010102250102	1413	7 D Aportaciones al sistema solidario de reparto	2,646.23	0.00
361.00	8251	C03C03000	020402010102250102	1413	7 D Aportaciones al sistema solidario de reparto	2,646.23	0.00
362.00	8241	C03C03000	020402010102250102	1413	7 D Aportaciones al sistema solidario de reparto	0.00	2,646.23
363.00	8271	C03C03000	020402010102250102	1413	7 D Aportaciones al sistema solidario de reparto	2,646.23	0.00
364.00	8251	C03C03000	020402010102250102	1413	7 D Aportaciones al sistema solidario de reparto	0.00	2,646.23
365.00	8241	C03C03000	020402010102250102	1414	7 D Aportaciones del sistema de capitalización individual	659.78	0.00
366.00	8221	C03C03000	020402010102250102	1414	7 D Aportaciones del sistema de capitalización individual	0.00	659.78
367.00	5100	C03C03000	020402010102250102	1414	7 D Aportaciones del sistema de capitalización individual	659.78	0.00
368.00	8251	C03C03000	020402010102250102	1414	7 D Aportaciones del sistema de capitalización individual	659.78	0.00
369.00	8241	C03C03000	020402010102250102	1414	7 D Aportaciones del sistema de capitalización individual	0.00	659.78
370.00	8271	C03C03000	020402010102250102	1414	7 D Aportaciones del sistema de capitalización individual	659.78	0.00
371.00	8251	C03C03000	020402010102250102	1414	7 D Aportaciones del sistema de capitalización individual	0.00	659.78
372.00	8241	C03C03000	020402010102250102	1415	7 D Aportaciones para financiar los gastos generales de administración del ISSE	312.06	0.00
373.00	8221	C03C03000	020402010102250102	1415	7 D Aportaciones para financiar los gastos generales de administración del ISSE	0.00	312.06
374.00	5100	C03C03000	020402010102250102	1415	7 D Aportaciones para financiar los gastos generales de administración del ISSE	312.06	0.00
375.00	8251	C03C03000	020402010102250102	1415	7 D Aportaciones para financiar los gastos generales de administración del ISSE	312.06	0.00
376.00	8241	C03C03000	020402010102250102	1415	7 D Aportaciones para financiar los gastos generales de administración del ISSE	0.00	312.06
377.00	8271	C03C03000	020402010102250102	1415	7 D Aportaciones para financiar los gastos generales de administración del ISSE	312.06	0.00
378.00	8251	C03C03000	020402010102250102	1415	7 D Aportaciones para financiar los gastos generales de administración del ISSE	0.00	312.06
379.00	8241	C03C03000	020402010102250102	1416	7 D Aportaciones para riesgo de trabajo	1,472.20	0.00
380.00	8221	C03C03000	020402010102250102	1416	7 D Aportaciones para riesgo de trabajo	0.00	1,472.20
381.00	5100	C03C03000	020402010102250102	1416	7 D Aportaciones para riesgo de trabajo	1,472.20	0.00
382.00	8251	C03C03000	020402010102250102	1416	7 D Aportaciones para riesgo de trabajo	1,472.20	0.00
383.00	8241	C03C03000	020402010102250102	1416	7 D Aportaciones para riesgo de trabajo	0.00	1,472.20
384.00	8271	C03C03000	020402010102250102	1416	7 D Aportaciones para riesgo de trabajo	1,472.20	0.00
385.00	8251	C03C03000	020402010102250102	1416	7 D Aportaciones para riesgo de trabajo	0.00	1,472.20
386.00	8241	C04C04000	020204010201250102	1412	7 D Aportaciones de servicio de salud	2,677.87	0.00

AYUNTAMIENTO DE TEPETLAOXTOC
31 MAR 2020
TEPETLAOXTOC



POLIZAS DE DIARIO

TEPETLAOXTOC 0090

MARZO DE 2020

Importe	Código	Clave	Descripción	Cuenta	Detalle	Importe	Saldo
387.00	8221	C04C04000	020204010201250102	1412	7 D Aportaciones de servicio de salud	0.00	2,677.67
388.00	5100	C04C04000	020204010201250102	1412	7 D Aportaciones de servicio de salud	2,677.67	0.00
389.00	8251	C04C04000	020204010201250102	1412	7 D Aportaciones de servicio de salud	2,677.67	0.00
390.00	8241	C04C04000	020204010201250102	1412	7 D Aportaciones de servicio de salud	0.00	2,677.67
391.00	8271	C04C04000	020204010201250102	1412	7 D Aportaciones de servicio de salud	2,677.67	0.00
392.00	8251	C04C04000	020204010201250102	1412	7 D Aportaciones de servicio de salud	0.00	2,677.67
393.00	8241	C04C04000	020204010201250102	1413	7 D Aportaciones al sistema solidario de reparto	1,986.83	0.00
394.00	8221	C04C04000	020204010201250102	1413	7 D Aportaciones al sistema solidario de reparto	0.00	1,986.83
395.00	5100	C04C04000	020204010201250102	1413	7 D Aportaciones al sistema solidario de reparto	1,986.83	0.00
396.00	8251	C04C04000	020204010201250102	1413	7 D Aportaciones al sistema solidario de reparto	1,986.83	0.00
397.00	8241	C04C04000	020204010201250102	1413	7 D Aportaciones al sistema solidario de reparto	0.00	1,986.83
398.00	8271	C04C04000	020204010201250102	1413	7 D Aportaciones al sistema solidario de reparto	1,986.83	0.00
399.00	8251	C04C04000	020204010201250102	1413	7 D Aportaciones al sistema solidario de reparto	0.00	1,986.83
400.00	8241	C04C04000	020204010201250102	1414	7 D Aportaciones del sistema de capitalización individual	495.37	0.00
401.00	8221	C04C04000	020204010201250102	1414	7 D Aportaciones del sistema de capitalización individual	0.00	495.37
402.00	5100	C04C04000	020204010201250102	1414	7 D Aportaciones del sistema de capitalización individual	495.37	0.00
403.00	8251	C04C04000	020204010201250102	1414	7 D Aportaciones del sistema de capitalización individual	495.37	0.00
404.00	8241	C04C04000	020204010201250102	1414	7 D Aportaciones del sistema de capitalización individual	0.00	495.37
405.00	8271	C04C04000	020204010201250102	1414	7 D Aportaciones del sistema de capitalización individual	495.37	0.00
406.00	8251	C04C04000	020204010201250102	1414	7 D Aportaciones del sistema de capitalización individual	0.00	495.37
407.00	8241	C04C04000	020204010201250102	1415	7 D Aportaciones para financiar los gastos generales de administración del ISSE	234.30	0.00
408.00	8221	C04C04000	020204010201250102	1415	7 D Aportaciones para financiar los gastos generales de administración del ISSE	0.00	234.30
409.00	5100	C04C04000	020204010201250102	1415	7 D Aportaciones para financiar los gastos generales de administración del ISSE	234.30	0.00
410.00	8251	C04C04000	020204010201250102	1415	7 D Aportaciones para financiar los gastos generales de administración del ISSE	234.30	0.00
411.00	8241	C04C04000	020204010201250102	1415	7 D Aportaciones para financiar los gastos generales de administración del ISSE	0.00	234.30
412.00	8271	C04C04000	020204010201250102	1415	7 D Aportaciones para financiar los gastos generales de administración del ISSE	234.30	0.00
413.00	8251	C04C04000	020204010201250102	1415	7 D Aportaciones para financiar los gastos generales de administración del ISSE	0.00	234.30
414.00	8241	C04C04000	020204010201250102	1416	7 D Aportaciones para riesgo de trabajo	1,105.35	0.00
415.00	8221	C04C04000	020204010201250102	1416	7 D Aportaciones para riesgo de trabajo	0.00	1,105.35
416.00	5100	C04C04000	020204010201250102	1416	7 D Aportaciones para riesgo de trabajo	1,105.35	0.00
417.00	8251	C04C04000	020204010201250102	1416	7 D Aportaciones para riesgo de trabajo	1,105.35	0.00
418.00	8241	C04C04000	020204010201250102	1416	7 D Aportaciones para riesgo de trabajo	0.00	1,105.35
419.00	8271	C04C04000	020204010201250102	1416	7 D Aportaciones para riesgo de trabajo	1,105.35	0.00
420.00	8251	C04C04000	020204010201250102	1416	7 D Aportaciones para riesgo de trabajo	0.00	1,105.35
421.00	8241	C05C05000	020203010204250102	1412	7 D Aportaciones de servicio de salud	2,677.67	0.00
422.00	8221	C05C05000	020203010204250102	1412	7 D Aportaciones de servicio de salud	0.00	2,677.67
423.00	5100	C05C05000	020203010204250102	1412	7 D Aportaciones de servicio de salud	2,677.67	0.00
424.00	8251	C05C05000	020203010204250102	1412	7 D Aportaciones de servicio de salud	2,677.67	0.00
425.00	8241	C05C05000	020203010204250102	1412	7 D Aportaciones de servicio de salud	0.00	2,677.67

AYUNTAMIENTO DE TEPETLAOXTOC
 31 MARZO
 CANCELADO



POLIZAS DE DIARIO

TEPETLAOXTOC 0090

MARZO DE 2020

Importe	Código	Clave	Descripción	Cuenta	Detalle	Importe	Saldo
426.00	8271	C05C05000	020203010204250102	1412	7 D Aportaciones de servicio de salud	2,677.67	0.00
427.00	8251	C05C05000	020203010204250102	1412	7 D Aportaciones de servicio de salud	0.00	2,677.67
428.00	8241	C05C05000	020203010204250102	1413	7 D Aportaciones al sistema solidario de reparto	1,986.83	0.00
429.00	8221	C05C05000	020203010204250102	1413	7 D Aportaciones al sistema solidario de reparto	0.00	1,986.83
430.00	5100	C05C05000	020203010204250102	1413	7 D Aportaciones al sistema solidario de reparto	1,986.83	0.00
431.00	8251	C05C05000	020203010204250102	1413	7 D Aportaciones al sistema solidario de reparto	1,986.83	0.00
432.00	8241	C05C05000	020203010204250102	1413	7 D Aportaciones al sistema solidario de reparto	0.00	1,986.83
433.00	8271	C05C05000	020203010204250102	1413	7 D Aportaciones al sistema solidario de reparto	1,986.83	0.00
434.00	8251	C05C05000	020203010204250102	1413	7 D Aportaciones al sistema solidario de reparto	0.00	1,986.83
435.00	8241	C05C05000	020203010204250102	1414	7 D Aportaciones del sistema de capitalización individual	495.37	0.00
436.00	8221	C05C05000	020203010204250102	1414	7 D Aportaciones del sistema de capitalización individual	0.00	495.37
437.00	5100	C05C05000	020203010204250102	1414	7 D Aportaciones del sistema de capitalización individual	495.37	0.00
438.00	8251	C05C05000	020203010204250102	1414	7 D Aportaciones del sistema de capitalización individual	495.37	0.00
439.00	8241	C05C05000	020203010204250102	1414	7 D Aportaciones del sistema de capitalización individual	0.00	495.37
440.00	8271	C05C05000	020203010204250102	1414	7 D Aportaciones del sistema de capitalización individual	495.37	0.00
441.00	8251	C05C05000	020203010204250102	1414	7 D Aportaciones del sistema de capitalización individual	0.00	495.37
442.00	8241	C05C05000	020203010204250102	1415	7 D Aportaciones para financiar los gastos generales de administración del ISSE	234.30	0.00
443.00	8221	C05C05000	020203010204250102	1415	7 D Aportaciones para financiar los gastos generales de administración del ISSE	0.00	234.30
444.00	5100	C05C05000	020203010204250102	1415	7 D Aportaciones para financiar los gastos generales de administración del ISSE	234.30	0.00
445.00	8251	C05C05000	020203010204250102	1415	7 D Aportaciones para financiar los gastos generales de administración del ISSE	234.30	0.00
446.00	8241	C05C05000	020203010204250102	1415	7 D Aportaciones para financiar los gastos generales de administración del ISSE	0.00	234.30
447.00	8271	C05C05000	020203010204250102	1415	7 D Aportaciones para financiar los gastos generales de administración del ISSE	234.30	0.00
448.00	8251	C05C05000	020203010204250102	1415	7 D Aportaciones para financiar los gastos generales de administración del ISSE	0.00	234.30
449.00	8241	C05C05000	020203010204250102	1416	7 D Aportaciones para riesgo de trabajo	1,105.35	0.00
450.00	8221	C05C05000	020203010204250102	1416	7 D Aportaciones para riesgo de trabajo	0.00	1,105.35
451.00	5100	C05C05000	020203010204250102	1416	7 D Aportaciones para riesgo de trabajo	1,105.35	0.00
452.00	8251	C05C05000	020203010204250102	1416	7 D Aportaciones para riesgo de trabajo	1,105.35	0.00
453.00	8241	C05C05000	020203010204250102	1416	7 D Aportaciones para riesgo de trabajo	0.00	1,105.35
454.00	8271	C05C05000	020203010204250102	1416	7 D Aportaciones para riesgo de trabajo	1,105.35	0.00
455.00	8251	C05C05000	020203010204250102	1416	7 D Aportaciones para riesgo de trabajo	0.00	1,105.35
456.00	8241	C06C06000	030201020201250102	1412	7 D Aportaciones de servicio de salud	2,677.67	0.00
457.00	8221	C06C06000	030201020201250102	1412	7 D Aportaciones de servicio de salud	0.00	2,677.67
458.00	5100	C06C06000	030201020201250102	1412	7 D Aportaciones de servicio de salud	2,677.67	0.00
459.00	8251	C06C06000	030201020201250102	1412	7 D Aportaciones de servicio de salud	2,677.67	0.00
460.00	8241	C06C06000	030201020201250102	1412	7 D Aportaciones de servicio de salud	0.00	2,677.67
461.00	8271	C06C06000	030201020201250102	1412	7 D Aportaciones de servicio de salud	2,677.67	0.00
462.00	8251	C06C06000	030201020201250102	1412	7 D Aportaciones de servicio de salud	0.00	2,677.67
463.00	8241	C06C06000	030201020201250102	1413	7 D Aportaciones al sistema solidario de reparto	1,986.83	0.00
464.00	8221	C06C06000	030201020201250102	1413	7 D Aportaciones al sistema solidario de reparto	0.00	1,986.83

ALUMENAMIENTO DE TEPETLAOXTOC
 31 MARZO
 OPERADO



POLIZAS DE DIARIO

TEPETLAOXTOC 0090

MARZO DE 2020

465.00	5100	C06C06000	030201020201250102	1413	7 D Aportaciones al sistema solidario de reparto	1,986.83	0.00
466.00	8251	C06C06000	030201020201250102	1413	7 D Aportaciones al sistema solidario de reparto	1,986.83	0.00
467.00	8241	C06C06000	030201020201250102	1413	7 D Aportaciones al sistema solidario de reparto	0.00	1,986.83
468.00	8271	C06C06000	030201020201250102	1413	7 D Aportaciones al sistema solidario de reparto	1,986.83	0.00
469.00	8251	C06C06000	030201020201250102	1413	7 D Aportaciones al sistema solidario de reparto	0.00	1,986.83
470.00	8241	C06C06000	030201020201250102	1414	7 D Aportaciones del sistema de capitalización individual	495.37	0.00
471.00	8221	C06C06000	030201020201250102	1414	7 D Aportaciones del sistema de capitalización individual	0.00	495.37
472.00	5100	C06C06000	030201020201250102	1414	7 D Aportaciones del sistema de capitalización individual	495.37	0.00
473.00	8251	C06C06000	030201020201250102	1414	7 D Aportaciones del sistema de capitalización individual	495.37	0.00
474.00	8241	C06C06000	030201020201250102	1414	7 D Aportaciones del sistema de capitalización individual	0.00	495.37
475.00	8271	C06C06000	030201020201250102	1414	7 D Aportaciones del sistema de capitalización individual	495.37	0.00
476.00	8251	C06C06000	030201020201250102	1414	7 D Aportaciones del sistema de capitalización individual	0.00	495.37
477.00	8241	C06C06000	030201020201250102	1415	7 D Aportaciones para financiar los gastos generales de administración del ISSE	234.30	0.00
478.00	8221	C06C06000	030201020201250102	1415	7 D Aportaciones para financiar los gastos generales de administración del ISSE	0.00	234.30
479.00	5100	C06C06000	030201020201250102	1415	7 D Aportaciones para financiar los gastos generales de administración del ISSE	234.30	0.00
480.00	8251	C06C06000	030201020201250102	1415	7 D Aportaciones para financiar los gastos generales de administración del ISSE	234.30	0.00
481.00	8241	C06C06000	030201020201250102	1415	7 D Aportaciones para financiar los gastos generales de administración del ISSE	0.00	234.30
482.00	8271	C06C06000	030201020201250102	1415	7 D Aportaciones para financiar los gastos generales de administración del ISSE	234.30	0.00
483.00	8251	C06C06000	030201020201250102	1415	7 D Aportaciones para financiar los gastos generales de administración del ISSE	0.00	234.30
484.00	8241	C06C06000	030201020201250102	1416	7 D Aportaciones para riesgo de trabajo	1,105.35	0.00
485.00	8221	C06C06000	030201020201250102	1416	7 D Aportaciones para riesgo de trabajo	0.00	1,105.35
486.00	5100	C06C06000	030201020201250102	1416	7 D Aportaciones para riesgo de trabajo	1,105.35	0.00
487.00	8251	C06C06000	030201020201250102	1416	7 D Aportaciones para riesgo de trabajo	1,105.35	0.00
488.00	8241	C06C06000	030201020201250102	1416	7 D Aportaciones para riesgo de trabajo	0.00	1,105.35
489.00	8271	C06C06000	030201020201250102	1416	7 D Aportaciones para riesgo de trabajo	1,105.35	0.00
490.00	8251	C06C06000	030201020201250102	1416	7 D Aportaciones para riesgo de trabajo	0.00	1,105.35
491.00	8241	C07C07000	020104010301250102	1412	7 D Aportaciones de servicio de salud	2,677.67	0.00
492.00	8221	C07C07000	020104010301250102	1412	7 D Aportaciones de servicio de salud	0.00	2,677.67
493.00	5100	C07C07000	020104010301250102	1412	7 D Aportaciones de servicio de salud	2,677.67	0.00
494.00	8251	C07C07000	020104010301250102	1412	7 D Aportaciones de servicio de salud	2,677.67	0.00
495.00	8241	C07C07000	020104010301250102	1412	7 D Aportaciones de servicio de salud	0.00	2,677.67
496.00	8271	C07C07000	020104010301250102	1412	7 D Aportaciones de servicio de salud	2,677.67	0.00
497.00	8251	C07C07000	020104010301250102	1412	7 D Aportaciones de servicio de salud	0.00	2,677.67
498.00	8241	C07C07000	020104010301250102	1413	7 D Aportaciones al sistema solidario de reparto	1,986.83	0.00
499.00	8221	C07C07000	020104010301250102	1413	7 D Aportaciones al sistema solidario de reparto	0.00	1,986.83
500.00	5100	C07C07000	020104010301250102	1413	7 D Aportaciones al sistema solidario de reparto	1,986.83	0.00
501.00	8251	C07C07000	020104010301250102	1413	7 D Aportaciones al sistema solidario de reparto	1,986.83	0.00
502.00	8241	C07C07000	020104010301250102	1413	7 D Aportaciones al sistema solidario de reparto	0.00	1,986.83
503.00	8271	C07C07000	020104010301250102	1413	7 D Aportaciones al sistema solidario de reparto	1,986.83	0.00

AYUNTAMIENTO DE TEPETLAOXTOC
31 MARZO 2020
OPERADO



POLIZAS DE DIARIO

TEPETLAOXTOC 0090

MARZO DE 2020

504.00	8251	C07C07000	020104010301250102	1413	7 D Aportaciones al sistema solidario de reparto	0.00	1,986.83
505.00	8241	C07C07000	020104010301250102	1414	7 D Aportaciones del sistema de capitalización individual	495.37	0.00
506.00	8221	C07C07000	020104010301250102	1414	7 D Aportaciones del sistema de capitalización individual	0.00	495.37
507.00	5100	C07C07000	020104010301250102	1414	7 D Aportaciones del sistema de capitalización individual	495.37	0.00
508.00	8251	C07C07000	020104010301250102	1414	7 D Aportaciones del sistema de capitalización individual	495.37	0.00
509.00	8241	C07C07000	020104010301250102	1414	7 D Aportaciones del sistema de capitalización individual	0.00	495.37
510.00	8271	C07C07000	020104010301250102	1414	7 D Aportaciones del sistema de capitalización individual	495.37	0.00
511.00	8251	C07C07000	020104010301250102	1414	7 D Aportaciones del sistema de capitalización individual	0.00	495.37
512.00	8241	C07C07000	020104010301250102	1415	7 D Aportaciones para financiar los gastos generales de administración del ISSE	234.30	0.00
513.00	8221	C07C07000	020104010301250102	1415	7 D Aportaciones para financiar los gastos generales de administración del ISSE	0.00	234.30
514.00	5100	C07C07000	020104010301250102	1415	7 D Aportaciones para financiar los gastos generales de administración del ISSE	234.30	0.00
515.00	8251	C07C07000	020104010301250102	1415	7 D Aportaciones para financiar los gastos generales de administración del ISSE	234.30	0.00
516.00	8241	C07C07000	020104010301250102	1415	7 D Aportaciones para financiar los gastos generales de administración del ISSE	0.00	234.30
517.00	8271	C07C07000	020104010301250102	1415	7 D Aportaciones para financiar los gastos generales de administración del ISSE	234.30	0.00
518.00	8251	C07C07000	020104010301250102	1415	7 D Aportaciones para financiar los gastos generales de administración del ISSE	0.00	234.30
519.00	8241	C07C07000	020104010301250102	1416	7 D Aportaciones para riesgo de trabajo	1,105.35	0.00
520.00	8221	C07C07000	020104010301250102	1416	7 D Aportaciones para riesgo de trabajo	0.00	1,105.35
521.00	5100	C07C07000	020104010301250102	1416	7 D Aportaciones para riesgo de trabajo	1,105.35	0.00
522.00	8251	C07C07000	020104010301250102	1416	7 D Aportaciones para riesgo de trabajo	1,105.35	0.00
523.00	8241	C07C07000	020104010301250102	1416	7 D Aportaciones para riesgo de trabajo	0.00	1,105.35
524.00	8271	C07C07000	020104010301250102	1416	7 D Aportaciones para riesgo de trabajo	1,105.35	0.00
525.00	8251	C07C07000	020104010301250102	1416	7 D Aportaciones para riesgo de trabajo	0.00	1,105.35
526.00	8241	C08C08000	020206010301250102	1412	7 D Aportaciones de servicio de salud	520.58	0.00
527.00	8221	C08C08000	020206010301250102	1412	7 D Aportaciones de servicio de salud	0.00	520.58
528.00	5100	C08C08000	020206010301250102	1412	7 D Aportaciones de servicio de salud	520.58	0.00
529.00	8251	C08C08000	020206010301250102	1412	7 D Aportaciones de servicio de salud	520.58	0.00
530.00	8241	C08C08000	020206010301250102	1412	7 D Aportaciones de servicio de salud	0.00	520.58
531.00	8271	C08C08000	020206010301250102	1412	7 D Aportaciones de servicio de salud	520.58	0.00
532.00	8251	C08C08000	020206010301250102	1412	7 D Aportaciones de servicio de salud	0.00	520.58
533.00	8241	C08C08000	020206010301150101	1412	7 D Aportaciones de servicio de salud	2,157.09	0.00
534.00	8221	C08C08000	020206010301150101	1412	7 D Aportaciones de servicio de salud	0.00	2,157.09
535.00	5100	C08C08000	020206010301150101	1412	7 D Aportaciones de servicio de salud	2,157.09	0.00
536.00	8251	C08C08000	020206010301150101	1412	7 D Aportaciones de servicio de salud	2,157.09	0.00
537.00	8241	C08C08000	020206010301150101	1412	7 D Aportaciones de servicio de salud	0.00	2,157.09
538.00	8271	C08C08000	020206010301150101	1412	7 D Aportaciones de servicio de salud	2,157.09	0.00
539.00	8251	C08C08000	020206010301150101	1412	7 D Aportaciones de servicio de salud	0.00	2,157.09
540.00	8241	C08C08000	020206010301150101	1413	7 D Aportaciones al sistema solidario de reparto	1,986.83	0.00
541.00	8221	C08C08000	020206010301150101	1413	7 D Aportaciones al sistema solidario de reparto	0.00	1,986.83
542.00	5100	C08C08000	020206010301150101	1413	7 D Aportaciones al sistema solidario de reparto	1,986.83	0.00

AYUNTAMIENTO DE TEPETLAOXTOC

31 MARZO 2020

DEFERIDO



POLIZAS DE DIARIO

TEPETLAOXTOC 0090

MARZO DE 2020

543.00	8251	C08C08000	020206010301150101	1413	7 D Aportaciones al sistema solidario de reparto	1,986.83	0.00
544.00	8241	C08C08000	020206010301150101	1413	7 D Aportaciones al sistema solidario de reparto	0.00	1,986.83
545.00	8271	C08C08000	020206010301150101	1413	7 D Aportaciones al sistema solidario de reparto	1,986.83	0.00
546.00	8251	C08C08000	020206010301150101	1413	7 D Aportaciones al sistema solidario de reparto	0.00	1,986.83
547.00	8241	C08C08000	020206010301150101	1414	7 D Aportaciones del sistema de capitalización individual	495.37	0.00
548.00	8221	C08C08000	020206010301150101	1414	7 D Aportaciones del sistema de capitalización individual	0.00	495.37
549.00	5100	C08C08000	020206010301150101	1414	7 D Aportaciones del sistema de capitalización individual	495.37	0.00
550.00	8251	C08C08000	020206010301150101	1414	7 D Aportaciones del sistema de capitalización individual	495.37	0.00
551.00	8241	C08C08000	020206010301150101	1414	7 D Aportaciones del sistema de capitalización individual	0.00	495.37
552.00	8271	C08C08000	020206010301150101	1414	7 D Aportaciones del sistema de capitalización individual	495.37	0.00
553.00	8251	C08C08000	020206010301150101	1414	7 D Aportaciones del sistema de capitalización individual	0.00	495.37
554.00	8241	C08C08000	020206010301150101	1415	7 D Aportaciones para financiar los gastos generales de administración del ISSE	234.30	0.00
555.00	8221	C08C08000	020206010301150101	1415	7 D Aportaciones para financiar los gastos generales de administración del ISSE	0.00	234.30
556.00	5100	C08C08000	020206010301150101	1415	7 D Aportaciones para financiar los gastos generales de administración del ISSE	234.30	0.00
557.00	8251	C08C08000	020206010301150101	1415	7 D Aportaciones para financiar los gastos generales de administración del ISSE	234.30	0.00
558.00	8241	C08C08000	020206010301150101	1415	7 D Aportaciones para financiar los gastos generales de administración del ISSE	0.00	234.30
559.00	8271	C08C08000	020206010301150101	1415	7 D Aportaciones para financiar los gastos generales de administración del ISSE	234.30	0.00
560.00	8251	C08C08000	020206010301150101	1415	7 D Aportaciones para financiar los gastos generales de administración del ISSE	0.00	234.30
561.00	8241	C08C08000	020206010301150101	1416	7 D Aportaciones para riesgo de trabajo	1,105.35	0.00
562.00	8221	C08C08000	020206010301150101	1416	7 D Aportaciones para riesgo de trabajo	0.00	1,105.35
563.00	5100	C08C08000	020206010301150101	1416	7 D Aportaciones para riesgo de trabajo	1,105.35	0.00
564.00	8251	C08C08000	020206010301150101	1416	7 D Aportaciones para riesgo de trabajo	1,105.35	0.00
565.00	8241	C08C08000	020206010301150101	1416	7 D Aportaciones para riesgo de trabajo	0.00	1,105.35
566.00	8271	C08C08000	020206010301150101	1416	7 D Aportaciones para riesgo de trabajo	1,105.35	0.00
567.00	8251	C08C08000	020206010301150101	1416	7 D Aportaciones para riesgo de trabajo	0.00	1,105.35
568.00	8241	C09C09000	020301010201150101	1412	7 D Aportaciones de servicio de salud	2,677.67	0.00
569.00	8221	C09C09000	020301010201150101	1412	7 D Aportaciones de servicio de salud	0.00	2,677.67
570.00	5100	C09C09000	020301010201150101	1412	7 D Aportaciones de servicio de salud	2,677.67	0.00
571.00	8251	C09C09000	020301010201150101	1412	7 D Aportaciones de servicio de salud	2,677.67	0.00
572.00	8241	C09C09000	020301010201150101	1412	7 D Aportaciones de servicio de salud	0.00	2,677.67
573.00	8271	C09C09000	020301010201150101	1412	7 D Aportaciones de servicio de salud	2,677.67	0.00
574.00	8251	C09C09000	020301010201150101	1412	7 D Aportaciones de servicio de salud	0.00	2,677.67
575.00	8241	C09C09000	020301010201150101	1413	7 D Aportaciones al sistema solidario de reparto	1,986.83	0.00
576.00	8221	C09C09000	020301010201150101	1413	7 D Aportaciones al sistema solidario de reparto	0.00	1,986.83
577.00	5100	C09C09000	020301010201150101	1413	7 D Aportaciones al sistema solidario de reparto	1,986.83	0.00
578.00	8251	C09C09000	020301010201150101	1413	7 D Aportaciones al sistema solidario de reparto	1,986.83	0.00
579.00	8241	C09C09000	020301010201150101	1413	7 D Aportaciones al sistema solidario de reparto	0.00	1,986.83
580.00	8271	C09C09000	020301010201150101	1413	7 D Aportaciones al sistema solidario de reparto	1,986.83	0.00
581.00	8251	C09C09000	020301010201150101	1413	7 D Aportaciones al sistema solidario de reparto	0.00	1,986.83

AYUNTAMIENTO DE TEPETLAOXTOC
31 MAR 2020
TEPETLAOXTOC



POLIZAS DE DIARIO

TEPETLAOXTOC 0090

MARZO DE 2020

582.00	8241	C09C09000	020301010201150101	1414	7 D Aportaciones del sistema de capitalización individual	495.37	0.00
583.00	8221	C09C09000	020301010201150101	1414	7 D Aportaciones del sistema de capitalización individual	0.00	495.37
584.00	5100	C09C09000	020301010201150101	1414	7 D Aportaciones del sistema de capitalización individual	495.37	0.00
585.00	8251	C09C09000	020301010201150101	1414	7 D Aportaciones del sistema de capitalización individual	495.37	0.00
586.00	8241	C09C09000	020301010201150101	1414	7 D Aportaciones del sistema de capitalización individual	0.00	495.37
587.00	8271	C09C09000	020301010201150101	1414	7 D Aportaciones del sistema de capitalización individual	495.37	0.00
588.00	8251	C09C09000	020301010201150101	1414	7 D Aportaciones del sistema de capitalización individual	0.00	495.37
589.00	8241	C09C09000	020301010201150101	1415	7 D Aportaciones para financiar los gastos generales de administración del ISSE	234.30	0.00
590.00	8221	C09C09000	020301010201150101	1415	7 D Aportaciones para financiar los gastos generales de administración del ISSE	0.00	234.30
591.00	5100	C09C09000	020301010201150101	1415	7 D Aportaciones para financiar los gastos generales de administración del ISSE	234.30	0.00
592.00	8251	C09C09000	020301010201150101	1415	7 D Aportaciones para financiar los gastos generales de administración del ISSE	234.30	0.00
593.00	8241	C09C09000	020301010201150101	1415	7 D Aportaciones para financiar los gastos generales de administración del ISSE	0.00	234.30
594.00	8271	C09C09000	020301010201150101	1415	7 D Aportaciones para financiar los gastos generales de administración del ISSE	234.30	0.00
595.00	8251	C09C09000	020301010201150101	1415	7 D Aportaciones para financiar los gastos generales de administración del ISSE	0.00	234.30
596.00	8241	C09C09000	020301010201150101	1416	7 D Aportaciones para riesgo de trabajo	1,105.35	0.00
597.00	8221	C09C09000	020301010201150101	1416	7 D Aportaciones para riesgo de trabajo	0.00	1,105.35
598.00	5100	C09C09000	020301010201150101	1416	7 D Aportaciones para riesgo de trabajo	1,105.35	0.00
599.00	8251	C09C09000	020301010201150101	1416	7 D Aportaciones para riesgo de trabajo	1,105.35	0.00
600.00	8241	C09C09000	020301010201150101	1416	7 D Aportaciones para riesgo de trabajo	0.00	1,105.35
601.00	8271	C09C09000	020301010201150101	1416	7 D Aportaciones para riesgo de trabajo	1,105.35	0.00
602.00	8251	C09C09000	020301010201150101	1416	7 D Aportaciones para riesgo de trabajo	0.00	1,105.35
603.00	8241	C10C10000	030701010201150101	1412	7 D Aportaciones de servicio de salud	2,677.67	0.00
604.00	8221	C10C10000	030701010201150101	1412	7 D Aportaciones de servicio de salud	0.00	2,677.67
605.00	5100	C10C10000	030701010201150101	1412	7 D Aportaciones de servicio de salud	2,677.67	0.00
606.00	8251	C10C10000	030701010201150101	1412	7 D Aportaciones de servicio de salud	2,677.67	0.00
607.00	8241	C10C10000	030701010201150101	1412	7 D Aportaciones de servicio de salud	0.00	2,677.67
608.00	8271	C10C10000	030701010201150101	1412	7 D Aportaciones de servicio de salud	2,677.67	0.00
609.00	8251	C10C10000	030701010201150101	1412	7 D Aportaciones de servicio de salud	0.00	2,677.67
610.00	8241	C10C10000	030701010201150101	1413	7 D Aportaciones al sistema solidario de reparto	1,986.83	0.00
611.00	8221	C10C10000	030701010201150101	1413	7 D Aportaciones al sistema solidario de reparto	0.00	1,986.83
612.00	5100	C10C10000	030701010201150101	1413	7 D Aportaciones al sistema solidario de reparto	1,986.83	0.00
613.00	8251	C10C10000	030701010201150101	1413	7 D Aportaciones al sistema solidario de reparto	1,986.83	0.00
614.00	8241	C10C10000	030701010201150101	1413	7 D Aportaciones al sistema solidario de reparto	0.00	1,986.83
615.00	8271	C10C10000	030701010201150101	1413	7 D Aportaciones al sistema solidario de reparto	1,986.83	0.00
616.00	8251	C10C10000	030701010201150101	1413	7 D Aportaciones al sistema solidario de reparto	0.00	1,986.83
617.00	8241	C10C10000	030701010201150101	1414	7 D Aportaciones del sistema de capitalización individual	495.37	0.00
618.00	8221	C10C10000	030701010201150101	1414	7 D Aportaciones del sistema de capitalización individual	0.00	495.37
619.00	5100	C10C10000	030701010201150101	1414	7 D Aportaciones del sistema de capitalización individual	495.37	0.00
620.00	8251	C10C10000	030701010201150101	1414	7 D Aportaciones del sistema de capitalización individual	495.37	0.00

AYUNTAMIENTO DE TEPETLAOXTOC
 31 MAR 2020
 APROBADO



POLIZAS DE DIARIO

TEPETLAOXTOC 0090

MARZO DE 2020

621.00	8241	C10C10000	030701010201150101	1414	7 D Aportaciones del sistema de capitalización Individual	0.00	495.37
622.00	8271	C10C10000	030701010201150101	1414	7 D Aportaciones del sistema de capitalización individual	495.37	0.00
623.00	8251	C10C10000	030701010201150101	1414	7 D Aportaciones del sistema de capitalización individual	0.00	495.37
624.00	8241	C10C10000	030701010201150101	1415	7 D Aportaciones para financiar los gastos generales de administración del ISSE	234.30	0.00
625.00	8221	C10C10000	030701010201150101	1415	7 D Aportaciones para financiar los gastos generales de administración del ISSE	0.00	234.30
626.00	5100	C10C10000	030701010201150101	1415	7 D Aportaciones para financiar los gastos generales de administración del ISSE	234.30	0.00
627.00	8251	C10C10000	030701010201150101	1415	7 D Aportaciones para financiar los gastos generales de administración del ISSE	234.30	0.00
628.00	8241	C10C10000	030701010201150101	1415	7 D Aportaciones para financiar los gastos generales de administración del ISSE	0.00	234.30
629.00	8271	C10C10000	030701010201150101	1415	7 D Aportaciones para financiar los gastos generales de administración del ISSE	234.30	0.00
630.00	8251	C10C10000	030701010201150101	1415	7 D Aportaciones para financiar los gastos generales de administración del ISSE	0.00	234.30
631.00	8241	C10C10000	030701010201150101	1416	7 D Aportaciones para riesgo de trabajo	1,105.35	0.00
632.00	8221	C10C10000	030701010201150101	1416	7 D Aportaciones para riesgo de trabajo	0.00	1,105.35
633.00	5100	C10C10000	030701010201150101	1416	7 D Aportaciones para riesgo de trabajo	1,105.35	0.00
634.00	8251	C10C10000	030701010201150101	1416	7 D Aportaciones para riesgo de trabajo	1,105.35	0.00
635.00	8241	C10C10000	030701010201150101	1416	7 D Aportaciones para riesgo de trabajo	0.00	1,105.35
636.00	8271	C10C10000	030701010201150101	1416	7 D Aportaciones para riesgo de trabajo	1,105.35	0.00
637.00	8251	C10C10000	030701010201150101	1416	7 D Aportaciones para riesgo de trabajo	0.00	1,105.35
638.00	8241	D00109000	010801010302150101	1412	7 D Aportaciones de servicio de salud	1,293.06	0.00
639.00	8221	D00109000	010801010302150101	1412	7 D Aportaciones de servicio de salud	0.00	1,293.06
640.00	5100	D00109000	010801010302150101	1412	7 D Aportaciones de servicio de salud	1,293.06	0.00
641.00	8251	D00109000	010801010302150101	1412	7 D Aportaciones de servicio de salud	1,293.06	0.00
642.00	8241	D00109000	010801010302150101	1412	7 D Aportaciones de servicio de salud	0.00	1,293.06
643.00	8271	D00109000	010801010302150101	1412	7 D Aportaciones de servicio de salud	1,293.06	0.00
644.00	8251	D00109000	010801010302150101	1412	7 D Aportaciones de servicio de salud	0.00	1,293.06
645.00	8241	D00109000	010801010302150101	1413	7 D Aportaciones al sistema solidario de reparto	959.45	0.00
646.00	8221	D00109000	010801010302150101	1413	7 D Aportaciones al sistema solidario de reparto	0.00	959.45
647.00	5100	D00109000	010801010302150101	1413	7 D Aportaciones al sistema solidario de reparto	959.45	0.00
648.00	8251	D00109000	010801010302150101	1413	7 D Aportaciones al sistema solidario de reparto	959.45	0.00
649.00	8241	D00109000	010801010302150101	1413	7 D Aportaciones al sistema solidario de reparto	0.00	959.45
650.00	8271	D00109000	010801010302150101	1413	7 D Aportaciones al sistema solidario de reparto	959.45	0.00
651.00	8251	D00109000	010801010302150101	1413	7 D Aportaciones al sistema solidario de reparto	0.00	959.45
652.00	8241	D00109000	010801010302150101	1414	7 D Aportaciones del sistema de capitalización individual	146.91	0.00
653.00	8221	D00109000	010801010302150101	1414	7 D Aportaciones del sistema de capitalización individual	0.00	146.91
654.00	5100	D00109000	010801010302150101	1414	7 D Aportaciones del sistema de capitalización individual	146.91	0.00
655.00	8251	D00109000	010801010302150101	1414	7 D Aportaciones del sistema de capitalización individual	146.91	0.00
656.00	8241	D00109000	010801010302150101	1414	7 D Aportaciones del sistema de capitalización individual	0.00	146.91
657.00	8271	D00109000	010801010302150101	1414	7 D Aportaciones del sistema de capitalización individual	146.91	0.00
658.00	8251	D00109000	010801010302150101	1414	7 D Aportaciones del sistema de capitalización individual	0.00	146.91
659.00	8241	D00109000	010801010302150101	1415	7 D Aportaciones para financiar los gastos generales de administración del ISSE	113.14	0.00

AYUNTAMIENTO DE TEPETLAOXTOC
 21 MARZO
 TEPETLAOXTOC



POLIZAS DE DIARIO

TEPETLAOXTOC 0090

MARZO DE 2020

660.00	8221	D00109000	010801010302150101	1415	7 D Aportaciones para financiar los gastos generales de administración del ISSE	0.00	113.14
661.00	5100	D00109000	010801010302150101	1415	7 D Aportaciones para financiar los gastos generales de administración del ISSE	113.14	0.00
662.00	8251	D00109000	010801010302150101	1415	7 D Aportaciones para financiar los gastos generales de administración del ISSE	113.14	0.00
663.00	8241	D00109000	010801010302150101	1415	7 D Aportaciones para financiar los gastos generales de administración del ISSE	0.00	113.14
664.00	8271	D00109000	010801010302150101	1415	7 D Aportaciones para financiar los gastos generales de administración del ISSE	113.14	0.00
665.00	8251	D00109000	010801010302150101	1415	7 D Aportaciones para financiar los gastos generales de administración del ISSE	0.00	113.14
666.00	8241	D00109000	010801010302150101	1416	7 D Aportaciones para riesgo de trabajo	533.79	0.00
667.00	8221	D00109000	010801010302150101	1416	7 D Aportaciones para riesgo de trabajo	0.00	533.79
668.00	5100	D00109000	010801010302150101	1416	7 D Aportaciones para riesgo de trabajo	533.79	0.00
669.00	8251	D00109000	010801010302150101	1416	7 D Aportaciones para riesgo de trabajo	533.79	0.00
670.00	8241	D00109000	010801010302150101	1416	7 D Aportaciones para riesgo de trabajo	0.00	533.79
671.00	8271	D00109000	010801010302150101	1416	7 D Aportaciones para riesgo de trabajo	533.79	0.00
672.00	8251	D00109000	010801010302150101	1416	7 D Aportaciones para riesgo de trabajo	0.00	533.79
673.00	8241	D00114000	010502060301150101	1412	7 D Aportaciones de servicio de salud	508.88	0.00
674.00	8221	D00114000	010502060301150101	1412	7 D Aportaciones de servicio de salud	0.00	508.88
675.00	5100	D00114000	010502060301150101	1412	7 D Aportaciones de servicio de salud	508.88	0.00
676.00	8251	D00114000	010502060301150101	1412	7 D Aportaciones de servicio de salud	508.88	0.00
677.00	8241	D00114000	010502060301150101	1412	7 D Aportaciones de servicio de salud	0.00	508.88
678.00	8271	D00114000	010502060301150101	1412	7 D Aportaciones de servicio de salud	508.88	0.00
679.00	8251	D00114000	010502060301150101	1412	7 D Aportaciones de servicio de salud	0.00	508.88
680.00	8241	D00114000	010502060301150101	1413	7 D Aportaciones al sistema solidario de reparto	377.59	0.00
681.00	8221	D00114000	010502060301150101	1413	7 D Aportaciones al sistema solidario de reparto	0.00	377.59
682.00	5100	D00114000	010502060301150101	1413	7 D Aportaciones al sistema solidario de reparto	377.59	0.00
683.00	8251	D00114000	010502060301150101	1413	7 D Aportaciones al sistema solidario de reparto	377.59	0.00
684.00	8241	D00114000	010502060301150101	1413	7 D Aportaciones al sistema solidario de reparto	0.00	377.59
685.00	8271	D00114000	010502060301150101	1413	7 D Aportaciones al sistema solidario de reparto	377.59	0.00
686.00	8251	D00114000	010502060301150101	1413	7 D Aportaciones al sistema solidario de reparto	0.00	377.59
687.00	8241	D00114000	010502060301150101	1414	7 D Aportaciones del sistema de capitalización individual	94.14	0.00
688.00	8221	D00114000	010502060301150101	1414	7 D Aportaciones del sistema de capitalización individual	0.00	94.14
689.00	5100	D00114000	010502060301150101	1414	7 D Aportaciones del sistema de capitalización individual	94.14	0.00
690.00	8251	D00114000	010502060301150101	1414	7 D Aportaciones del sistema de capitalización individual	94.14	0.00
691.00	8241	D00114000	010502060301150101	1414	7 D Aportaciones del sistema de capitalización individual	0.00	94.14
692.00	8271	D00114000	010502060301150101	1414	7 D Aportaciones del sistema de capitalización individual	94.14	0.00
693.00	8251	D00114000	010502060301150101	1414	7 D Aportaciones del sistema de capitalización individual	0.00	94.14
694.00	8241	D00114000	010502060301150101	1415	7 D Aportaciones para financiar los gastos generales de administración del ISSE	44.53	0.00
695.00	8221	D00114000	010502060301150101	1415	7 D Aportaciones para financiar los gastos generales de administración del ISSE	0.00	44.53
696.00	5100	D00114000	010502060301150101	1415	7 D Aportaciones para financiar los gastos generales de administración del ISSE	44.53	0.00
697.00	8251	D00114000	010502060301150101	1415	7 D Aportaciones para financiar los gastos generales de administración del ISSE	44.53	0.00
698.00	8241	D00114000	010502060301150101	1415	7 D Aportaciones para financiar los gastos generales de administración del ISSE	0.00	44.53

APORTACIONES DE SERVICIO DE SALUD
 31 MARZO
 7050000



POLIZAS DE DIARIO

TEPETLAOXTOC 0090

MARZO DE 2020

699.00	8271	D00114000	010502060301150101	1415	7 D Aportaciones para financiar los gastos generales de administración del ISSE	44.53	0.00
700.00	8251	D00114000	010502060301150101	1415	7 D Aportaciones para financiar los gastos generales de administración del ISSE	-0.00	44.53
701.00	8241	D00114000	010502060301150101	1416	7 D Aportaciones para riesgo de trabajo	210.06	0.00
702.00	8221	D00114000	010502060301150101	1416	7 D Aportaciones para riesgo de trabajo	0.00	210.06
703.00	5100	D00114000	010502060301150101	1416	7 D Aportaciones para riesgo de trabajo	210.06	0.00
704.00	8251	D00114000	010502060301150101	1416	7 D Aportaciones para riesgo de trabajo	210.06	0.00
705.00	8241	D00114000	010502060301150101	1416	7 D Aportaciones para riesgo de trabajo	0.00	210.06
706.00	8271	D00114000	010502060301150101	1416	7 D Aportaciones para riesgo de trabajo	210.06	0.00
707.00	8251	D00114000	010502060301150101	1416	7 D Aportaciones para riesgo de trabajo	0.00	210.06
708.00	8241	D00D00000	010309020101150101	1412	7 D Aportaciones de servicio de salud	5,093.01	0.00
709.00	8221	D00D00000	010309020101150101	1412	7 D Aportaciones de servicio de salud	0.00	5,093.01
710.00	5100	D00D00000	010309020101150101	1412	7 D Aportaciones de servicio de salud	5,093.01	0.00
711.00	8251	D00D00000	010309020101150101	1412	7 D Aportaciones de servicio de salud	5,093.01	0.00
712.00	8241	D00D00000	010309020101150101	1412	7 D Aportaciones de servicio de salud	0.00	5,093.01
713.00	8271	D00D00000	010309020101150101	1412	7 D Aportaciones de servicio de salud	5,093.01	0.00
714.00	8251	D00D00000	010309020101150101	1412	7 D Aportaciones de servicio de salud	0.00	5,093.01
715.00	8241	D00D00000	010309020101150101	1413	7 D Aportaciones al sistema solidario de reparto	3,779.00	0.00
716.00	8221	D00D00000	010309020101150101	1413	7 D Aportaciones al sistema solidario de reparto	0.00	3,779.00
717.00	5100	D00D00000	010309020101150101	1413	7 D Aportaciones al sistema solidario de reparto	3,779.00	0.00
718.00	8251	D00D00000	010309020101150101	1413	7 D Aportaciones al sistema solidario de reparto	3,779.00	0.00
719.00	8241	D00D00000	010309020101150101	1413	7 D Aportaciones al sistema solidario de reparto	0.00	3,779.00
720.00	8271	D00D00000	010309020101150101	1413	7 D Aportaciones al sistema solidario de reparto	3,779.00	0.00
721.00	8251	D00D00000	010309020101150101	1413	7 D Aportaciones al sistema solidario de reparto	0.00	3,779.00
722.00	8241	D00D00000	010309020101150101	1414	7 D Aportaciones del sistema de capitalización individual	942.21	0.00
723.00	8221	D00D00000	010309020101150101	1414	7 D Aportaciones del sistema de capitalización individual	0.00	942.21
724.00	5100	D00D00000	010309020101150101	1414	7 D Aportaciones del sistema de capitalización individual	942.21	0.00
725.00	8251	D00D00000	010309020101150101	1414	7 D Aportaciones del sistema de capitalización individual	942.21	0.00
726.00	8241	D00D00000	010309020101150101	1414	7 D Aportaciones del sistema de capitalización individual	0.00	942.21
727.00	8271	D00D00000	010309020101150101	1414	7 D Aportaciones del sistema de capitalización individual	942.21	0.00
728.00	8251	D00D00000	010309020101150101	1414	7 D Aportaciones del sistema de capitalización individual	0.00	942.21
729.00	8241	D00D00000	010309020101150101	1415	7 D Aportaciones para financiar los gastos generales de administración del ISSE	445.63	0.00
730.00	8221	D00D00000	010309020101150101	1415	7 D Aportaciones para financiar los gastos generales de administración del ISSE	0.00	445.63
731.00	5100	D00D00000	010309020101150101	1415	7 D Aportaciones para financiar los gastos generales de administración del ISSE	445.63	0.00
732.00	8251	D00D00000	010309020101150101	1415	7 D Aportaciones para financiar los gastos generales de administración del ISSE	445.63	0.00
733.00	8241	D00D00000	010309020101150101	1415	7 D Aportaciones para financiar los gastos generales de administración del ISSE	0.00	445.63
734.00	8271	D00D00000	010309020101150101	1415	7 D Aportaciones para financiar los gastos generales de administración del ISSE	445.63	0.00
735.00	8251	D00D00000	010309020101150101	1415	7 D Aportaciones para financiar los gastos generales de administración del ISSE	0.00	445.63
736.00	8241	D00D00000	010309020101150101	1416	7 D Aportaciones para riesgo de trabajo	2,102.40	0.00
737.00	8221	D00D00000	010309020101150101	1416	7 D Aportaciones para riesgo de trabajo	0.00	2,102.40

AYUNTAMIENTO DE TEPETLAOXTOC

31 MAR 2020

OPERADO



POLIZAS DE DIARIO

TEPETLAOXTOC 0090

MARZO DE 2020

Importe	Cuenta	Clave	Fecha	Concepto	Importe	Importe
738.00	5100	D00D00000	010309020101150101	1416	7 D Aportaciones para riesgo de trabajo	2,102.40 0.00
739.00	8251	D00D00000	010309020101150101	1416	7 D Aportaciones para riesgo de trabajo	2,102.40 0.00
740.00	8241	D00D00000	010309020101150101	1416	7 D Aportaciones para riesgo de trabajo	0.00 2,102.40
741.00	8271	D00D00000	010309020101150101	1416	7 D Aportaciones para riesgo de trabajo	2,102.40 0.00
742.00	8251	D00D00000	010309020101150101	1416	7 D Aportaciones para riesgo de trabajo	0.00 2,102.40
743.00	8241	E01E01000	010502050107150101	1412	7 D Aportaciones de servicio de salud	804.82 0.00
744.00	8221	E01E01000	010502050107150101	1412	7 D Aportaciones de servicio de salud	0.00 804.82
745.00	5100	E01E01000	010502050107150101	1412	7 D Aportaciones de servicio de salud	804.82 0.00
746.00	8251	E01E01000	010502050107150101	1412	7 D Aportaciones de servicio de salud	804.82 0.00
747.00	8241	E01E01000	010502050107150101	1412	7 D Aportaciones de servicio de salud	0.00 804.82
748.00	8271	E01E01000	010502050107150101	1412	7 D Aportaciones de servicio de salud	804.82 0.00
749.00	8251	E01E01000	010502050107150101	1412	7 D Aportaciones de servicio de salud	0.00 804.82
750.00	8241	E01E01000	010502050107150101	1413	7 D Aportaciones al sistema solidario de reparto	597.18 0.00
751.00	8221	E01E01000	010502050107150101	1413	7 D Aportaciones al sistema solidario de reparto	0.00 597.18
752.00	5100	E01E01000	010502050107150101	1413	7 D Aportaciones al sistema solidario de reparto	597.18 0.00
753.00	8251	E01E01000	010502050107150101	1413	7 D Aportaciones al sistema solidario de reparto	597.18 0.00
754.00	8241	E01E01000	010502050107150101	1413	7 D Aportaciones al sistema solidario de reparto	0.00 597.18
755.00	8271	E01E01000	010502050107150101	1413	7 D Aportaciones al sistema solidario de reparto	597.18 0.00
756.00	8251	E01E01000	010502050107150101	1413	7 D Aportaciones al sistema solidario de reparto	0.00 597.18
757.00	8241	E01E01000	010502050107150101	1414	7 D Aportaciones del sistema de capitalización individual	148.89 0.00
758.00	8221	E01E01000	010502050107150101	1414	7 D Aportaciones del sistema de capitalización individual	0.00 148.89
759.00	5100	E01E01000	010502050107150101	1414	7 D Aportaciones del sistema de capitalización individual	148.89 0.00
760.00	8251	E01E01000	010502050107150101	1414	7 D Aportaciones del sistema de capitalización individual	148.89 0.00
761.00	8241	E01E01000	010502050107150101	1414	7 D Aportaciones del sistema de capitalización individual	0.00 148.89
762.00	8271	E01E01000	010502050107150101	1414	7 D Aportaciones del sistema de capitalización individual	148.89 0.00
763.00	8251	E01E01000	010502050107150101	1414	7 D Aportaciones del sistema de capitalización individual	0.00 148.89
764.00	8241	E01E01000	010502050107150101	1415	7 D Aportaciones para financiar los gastos generales de administración del ISSE	70.42 0.00
765.00	8221	E01E01000	010502050107150101	1415	7 D Aportaciones para financiar los gastos generales de administración del ISSE	0.00 70.42
766.00	5100	E01E01000	010502050107150101	1415	7 D Aportaciones para financiar los gastos generales de administración del ISSE	70.42 0.00
767.00	8251	E01E01000	010502050107150101	1415	7 D Aportaciones para financiar los gastos generales de administración del ISSE	70.42 0.00
768.00	8241	E01E01000	010502050107150101	1415	7 D Aportaciones para financiar los gastos generales de administración del ISSE	0.00 70.42
769.00	8271	E01E01000	010502050107150101	1415	7 D Aportaciones para financiar los gastos generales de administración del ISSE	70.42 0.00
770.00	8251	E01E01000	010502050107150101	1415	7 D Aportaciones para financiar los gastos generales de administración del ISSE	0.00 70.42
771.00	8241	E01E01000	010502050107150101	1416	7 D Aportaciones para riesgo de trabajo	332.23 0.00
772.00	8221	E01E01000	010502050107150101	1416	7 D Aportaciones para riesgo de trabajo	0.00 332.23
773.00	5100	E01E01000	010502050107150101	1416	7 D Aportaciones para riesgo de trabajo	332.23 0.00
774.00	8251	E01E01000	010502050107150101	1416	7 D Aportaciones para riesgo de trabajo	332.23 0.00
775.00	8241	E01E01000	010502050107150101	1416	7 D Aportaciones para riesgo de trabajo	0.00 332.23
776.00	8271	E01E01000	010502050107150101	1416	7 D Aportaciones para riesgo de trabajo	332.23 0.00

AYUNTAMIENTO DE TEPETLAOXTOC
 31 MARZO
 OPERADO



POLIZAS DE DIARIO

TEPETLAOXTOC 0090

MARZO DE 2020

777.00	8251	E01E01000	010502050107150101	1416	7 D Aportaciones para riesgo de trabajo	0.00	332.23
778.00	8241	F00123000	010308010302150101	1412	7 D Aportaciones de servicio de salud	3,187.21	0.00
779.00	8221	F00123000	010308010302150101	1412	7 D Aportaciones de servicio de salud	0.00	3,187.21
780.00	5100	F00123000	010308010302150101	1412	7 D Aportaciones de servicio de salud	3,187.21	0.00
781.00	8251	F00123000	010308010302150101	1412	7 D Aportaciones de servicio de salud	3,187.21	0.00
782.00	8241	F00123000	010308010302150101	1412	7 D Aportaciones de servicio de salud	0.00	3,187.21
783.00	8271	F00123000	010308010302150101	1412	7 D Aportaciones de servicio de salud	3,187.21	0.00
784.00	8251	F00123000	010308010302150101	1412	7 D Aportaciones de servicio de salud	0.00	3,187.21
785.00	8241	F00123000	010308010302150101	1413	7 D Aportaciones al sistema solidario de reparto	2,364.89	0.00
786.00	8221	F00123000	010308010302150101	1413	7 D Aportaciones al sistema solidario de reparto	0.00	2,364.89
787.00	5100	F00123000	010308010302150101	1413	7 D Aportaciones al sistema solidario de reparto	2,364.89	0.00
788.00	8251	F00123000	010308010302150101	1413	7 D Aportaciones al sistema solidario de reparto	2,364.89	0.00
789.00	8241	F00123000	010308010302150101	1413	7 D Aportaciones al sistema solidario de reparto	0.00	2,364.89
790.00	8271	F00123000	010308010302150101	1413	7 D Aportaciones al sistema solidario de reparto	2,364.89	0.00
791.00	8251	F00123000	010308010302150101	1413	7 D Aportaciones al sistema solidario de reparto	0.00	2,364.89
792.00	8241	F00123000	010308010302150101	1414	7 D Aportaciones del sistema de capitalización individual	589.64	0.00
793.00	8221	F00123000	010308010302150101	1414	7 D Aportaciones del sistema de capitalización individual	0.00	589.64
794.00	5100	F00123000	010308010302150101	1414	7 D Aportaciones del sistema de capitalización individual	589.64	0.00
795.00	8251	F00123000	010308010302150101	1414	7 D Aportaciones del sistema de capitalización individual	589.64	0.00
796.00	8241	F00123000	010308010302150101	1414	7 D Aportaciones del sistema de capitalización individual	0.00	589.64
797.00	8271	F00123000	010308010302150101	1414	7 D Aportaciones del sistema de capitalización individual	589.64	0.00
798.00	8251	F00123000	010308010302150101	1414	7 D Aportaciones del sistema de capitalización individual	0.00	589.64
799.00	8241	F00123000	010308010302150101	1415	7 D Aportaciones para financiar los gastos generales de administración del ISSE	278.89	0.00
800.00	8221	F00123000	010308010302150101	1415	7 D Aportaciones para financiar los gastos generales de administración del ISSE	0.00	278.89
801.00	5100	F00123000	010308010302150101	1415	7 D Aportaciones para financiar los gastos generales de administración del ISSE	278.89	0.00
802.00	8251	F00123000	010308010302150101	1415	7 D Aportaciones para financiar los gastos generales de administración del ISSE	278.89	0.00
803.00	8241	F00123000	010308010302150101	1415	7 D Aportaciones para financiar los gastos generales de administración del ISSE	0.00	278.89
804.00	8271	F00123000	010308010302150101	1415	7 D Aportaciones para financiar los gastos generales de administración del ISSE	278.89	0.00
805.00	8251	F00123000	010308010302150101	1415	7 D Aportaciones para financiar los gastos generales de administración del ISSE	0.00	278.89
806.00	8241	F00123000	010308010302150101	1416	7 D Aportaciones para riesgo de trabajo	1,315.71	0.00
807.00	8221	F00123000	010308010302150101	1416	7 D Aportaciones para riesgo de trabajo	0.00	1,315.71
808.00	5100	F00123000	010308010302150101	1416	7 D Aportaciones para riesgo de trabajo	1,315.71	0.00
809.00	8251	F00123000	010308010302150101	1416	7 D Aportaciones para riesgo de trabajo	1,315.71	0.00
810.00	8241	F00123000	010308010302150101	1416	7 D Aportaciones para riesgo de trabajo	0.00	1,315.71
811.00	8271	F00123000	010308010302150101	1416	7 D Aportaciones para riesgo de trabajo	1,315.71	0.00
812.00	8251	F00123000	010308010302150101	1416	7 D Aportaciones para riesgo de trabajo	0.00	1,315.71
813.00	8241	F00124000	020201010201150101	1412	7 D Aportaciones de servicio de salud	8,393.35	0.00
814.00	8221	F00124000	020201010201150101	1412	7 D Aportaciones de servicio de salud	0.00	8,393.35
815.00	5100	F00124000	020201010201150101	1412	7 D Aportaciones de servicio de salud	8,393.35	0.00

GOBIERNO DEL ESTADO DE OAXACA
 SECRETARÍA DE SALUD
 31 MARZO
 TEPETLAOXTOC



POLIZAS DE DIARIO

TEPETLAOXTOC 0090

MARZO DE 2020

818.00	8251	F00124000	020201010201150101	1412	7 D Aportaciones de servicio de salud	8,393.35	0.00
817.00	8241	F00124000	020201010201150101	1412	7 D Aportaciones de servicio de salud	0.00	8,393.35
818.00	8271	F00124000	020201010201150101	1412	7 D Aportaciones de servicio de salud	8,393.35	0.00
819.00	8251	F00124000	020201010201150101	1412	7 D Aportaciones de servicio de salud	0.00	8,393.35
820.00	8241	F00124000	020201010201150101	1413	7 D Aportaciones al sistema solidario de reparto	6,227.86	0.00
821.00	8221	F00124000	020201010201150101	1413	7 D Aportaciones al sistema solidario de reparto	0.00	6,227.86
822.00	5100	F00124000	020201010201150101	1413	7 D Aportaciones al sistema solidario de reparto	6,227.86	0.00
823.00	8251	F00124000	020201010201150101	1413	7 D Aportaciones al sistema solidario de reparto	6,227.86	0.00
824.00	8241	F00124000	020201010201150101	1413	7 D Aportaciones al sistema solidario de reparto	0.00	6,227.86
825.00	8271	F00124000	020201010201150101	1413	7 D Aportaciones al sistema solidario de reparto	6,227.86	0.00
826.00	8251	F00124000	020201010201150101	1413	7 D Aportaciones al sistema solidario de reparto	0.00	6,227.86
827.00	8241	F00124000	020201010201150101	1414	7 D Aportaciones del sistema de capitalización individual	1,552.76	0.00
828.00	8221	F00124000	020201010201150101	1414	7 D Aportaciones del sistema de capitalización individual	0.00	1,552.76
829.00	5100	F00124000	020201010201150101	1414	7 D Aportaciones del sistema de capitalización individual	1,552.76	0.00
830.00	8251	F00124000	020201010201150101	1414	7 D Aportaciones del sistema de capitalización individual	1,552.76	0.00
831.00	8241	F00124000	020201010201150101	1414	7 D Aportaciones del sistema de capitalización individual	0.00	1,552.76
832.00	8271	F00124000	020201010201150101	1414	7 D Aportaciones del sistema de capitalización individual	1,552.76	0.00
833.00	8251	F00124000	020201010201150101	1414	7 D Aportaciones del sistema de capitalización individual	0.00	1,552.76
834.00	8241	F00124000	020201010201150101	1415	7 D Aportaciones para financiar los gastos generales de administración del ISSE	734.40	0.00
835.00	8221	F00124000	020201010201150101	1415	7 D Aportaciones para financiar los gastos generales de administración del ISSE	0.00	734.40
836.00	5100	F00124000	020201010201150101	1415	7 D Aportaciones para financiar los gastos generales de administración del ISSE	734.40	0.00
837.00	8251	F00124000	020201010201150101	1415	7 D Aportaciones para financiar los gastos generales de administración del ISSE	734.40	0.00
838.00	8241	F00124000	020201010201150101	1415	7 D Aportaciones para financiar los gastos generales de administración del ISSE	0.00	734.40
839.00	8271	F00124000	020201010201150101	1415	7 D Aportaciones para financiar los gastos generales de administración del ISSE	734.40	0.00
840.00	8251	F00124000	020201010201150101	1415	7 D Aportaciones para financiar los gastos generales de administración del ISSE	0.00	734.40
841.00	8241	F00124000	020201010201150101	1416	7 D Aportaciones para riesgo de trabajo	3,464.78	0.00
842.00	8221	F00124000	020201010201150101	1416	7 D Aportaciones para riesgo de trabajo	0.00	3,464.78
843.00	5100	F00124000	020201010201150101	1416	7 D Aportaciones para riesgo de trabajo	3,464.78	0.00
844.00	8251	F00124000	020201010201150101	1416	7 D Aportaciones para riesgo de trabajo	3,464.78	0.00
845.00	8241	F00124000	020201010201150101	1416	7 D Aportaciones para riesgo de trabajo	0.00	3,464.78
846.00	8271	F00124000	020201010201150101	1416	7 D Aportaciones para riesgo de trabajo	3,464.78	0.00
847.00	8251	F00124000	020201010201150101	1416	7 D Aportaciones para riesgo de trabajo	0.00	3,464.78
848.00	8241	G00G00000	020104010301150101	1412	7 D Aportaciones de servicio de salud	2,258.41	0.00
849.00	8221	G00G00000	020104010301150101	1412	7 D Aportaciones de servicio de salud	0.00	2,258.41
850.00	5100	G00G00000	020104010301150101	1412	7 D Aportaciones de servicio de salud	2,258.41	0.00
851.00	8251	G00G00000	020104010301150101	1412	7 D Aportaciones de servicio de salud	2,258.41	0.00
852.00	8241	G00G00000	020104010301150101	1412	7 D Aportaciones de servicio de salud	0.00	2,258.41
853.00	8271	G00G00000	020104010301150101	1412	7 D Aportaciones de servicio de salud	2,258.41	0.00
854.00	8251	G00G00000	020104010301150101	1412	7 D Aportaciones de servicio de salud	0.00	2,258.41

GOBIERNO DEL ESTADO DE TLAHUACALPAN

31 MAR 2020

OPERADO



POLIZAS DE DIARIO

TEPETLAOXTOC 0090

MARZO DE 2020

Importe	Código	Clave	Descripción	Cuenta	Detalle	Importe	Saldo
855.00	8241	G00G00000	020104010301150101	1413	7 D Aportaciones al sistema solidario de reparto	1,675.72	0.00
856.00	8221	G00G00000	020104010301150101	1413	7 D Aportaciones al sistema solidario de reparto	0.00	1,675.72
857.00	5100	G00G00000	020104010301150101	1413	7 D Aportaciones al sistema solidario de reparto	1,675.72	0.00
858.00	8251	G00G00000	020104010301150101	1413	7 D Aportaciones al sistema solidario de reparto	1,675.72	0.00
859.00	8241	G00G00000	020104010301150101	1413	7 D Aportaciones al sistema solidario de reparto	0.00	1,675.72
860.00	8271	G00G00000	020104010301150101	1413	7 D Aportaciones al sistema solidario de reparto	1,675.72	0.00
861.00	8251	G00G00000	020104010301150101	1413	7 D Aportaciones al sistema solidario de reparto	0.00	1,675.72
862.00	8241	G00G00000	020104010301150101	1414	7 D Aportaciones del sistema de capitalización individual	417.81	0.00
863.00	8221	G00G00000	020104010301150101	1414	7 D Aportaciones del sistema de capitalización individual	0.00	417.81
864.00	5100	G00G00000	020104010301150101	1414	7 D Aportaciones del sistema de capitalización individual	417.81	0.00
865.00	8251	G00G00000	020104010301150101	1414	7 D Aportaciones del sistema de capitalización individual	417.81	0.00
866.00	8241	G00G00000	020104010301150101	1414	7 D Aportaciones del sistema de capitalización individual	0.00	417.81
867.00	8271	G00G00000	020104010301150101	1414	7 D Aportaciones del sistema de capitalización individual	417.81	0.00
868.00	8251	G00G00000	020104010301150101	1414	7 D Aportaciones del sistema de capitalización individual	0.00	417.81
869.00	8241	G00G00000	020104010301150101	1415	7 D Aportaciones para financiar los gastos generales de administración del ISSE	197.60	0.00
870.00	8221	G00G00000	020104010301150101	1415	7 D Aportaciones para financiar los gastos generales de administración del ISSE	0.00	197.60
871.00	5100	G00G00000	020104010301150101	1415	7 D Aportaciones para financiar los gastos generales de administración del ISSE	197.60	0.00
872.00	8251	G00G00000	020104010301150101	1415	7 D Aportaciones para financiar los gastos generales de administración del ISSE	197.60	0.00
873.00	8241	G00G00000	020104010301150101	1415	7 D Aportaciones para financiar los gastos generales de administración del ISSE	0.00	197.60
874.00	8271	G00G00000	020104010301150101	1415	7 D Aportaciones para financiar los gastos generales de administración del ISSE	197.60	0.00
875.00	8251	G00G00000	020104010301150101	1415	7 D Aportaciones para financiar los gastos generales de administración del ISSE	0.00	197.60
876.00	8241	G00G00000	020104010301150101	1416	7 D Aportaciones para riesgo de trabajo	932.25	0.00
877.00	8221	G00G00000	020104010301150101	1416	7 D Aportaciones para riesgo de trabajo	0.00	932.25
878.00	5100	G00G00000	020104010301150101	1416	7 D Aportaciones para riesgo de trabajo	932.25	0.00
879.00	8251	G00G00000	020104010301150101	1416	7 D Aportaciones para riesgo de trabajo	932.25	0.00
880.00	8241	G00G00000	020104010301150101	1416	7 D Aportaciones para riesgo de trabajo	0.00	932.25
881.00	8271	G00G00000	020104010301150101	1416	7 D Aportaciones para riesgo de trabajo	932.25	0.00
882.00	8251	G00G00000	020104010301150101	1416	7 D Aportaciones para riesgo de trabajo	0.00	932.25
883.00	8241	H00125000	020101010101150101	1412	7 D Aportaciones de servicio de salud	15,442.53	0.00
884.00	8221	H00125000	020101010101150101	1412	7 D Aportaciones de servicio de salud	0.00	15,442.53
885.00	5100	H00125000	020101010101150101	1412	7 D Aportaciones de servicio de salud	15,442.53	0.00
886.00	8251	H00125000	020101010101150101	1412	7 D Aportaciones de servicio de salud	15,442.53	0.00
887.00	8241	H00125000	020101010101150101	1412	7 D Aportaciones de servicio de salud	0.00	15,442.53
888.00	8271	H00125000	020101010101150101	1412	7 D Aportaciones de servicio de salud	15,442.53	0.00
889.00	8251	H00125000	020101010101150101	1412	7 D Aportaciones de servicio de salud	0.00	15,442.53
890.00	8241	H00125000	020101010101150101	1413	7 D Aportaciones al sistema solidario de reparto	11,458.26	0.00
891.00	8221	H00125000	020101010101150101	1413	7 D Aportaciones al sistema solidario de reparto	0.00	11,458.26
892.00	5100	H00125000	020101010101150101	1413	7 D Aportaciones al sistema solidario de reparto	11,458.26	0.00
893.00	8251	H00125000	020101010101150101	1413	7 D Aportaciones al sistema solidario de reparto	11,458.26	0.00

AYUNTAMIENTO DE TEPETLAOXTOC
 31 MARZO DE
 2020



POLIZAS DE DIARIO

TEPETLAOXTOC 0090

MARZO DE 2020

Poliza	Cuenta	Subcuenta	Programa	Actividad	Objetivo	Descripción	Importe	Saldo
894.00	8241	H00125000	020101010101150101	1413	7 D	Aportaciones al sistema solidario de reparto	0.00	11,458.26
895.00	8271	H00125000	020101010101150101	1413	7 D	Aportaciones al sistema solidario de reparto	11,458.26	0.00
896.00	8251	H00125000	020101010101150101	1413	7 D	Aportaciones al sistema solidario de reparto	0.00	11,458.26
897.00	8241	H00125000	020101010101150101	1414	7 D	Aportaciones del sistema de capitalización individual	2,777.05	0.00
898.00	8221	H00125000	020101010101150101	1414	7 D	Aportaciones del sistema de capitalización individual	0.00	2,777.05
899.00	5100	H00125000	020101010101150101	1414	7 D	Aportaciones del sistema de capitalización individual	2,777.05	0.00
900.00	8251	H00125000	020101010101150101	1414	7 D	Aportaciones del sistema de capitalización individual	2,777.05	0.00
901.00	8241	H00125000	020101010101150101	1414	7 D	Aportaciones del sistema de capitalización individual	0.00	2,777.05
902.00	8271	H00125000	020101010101150101	1414	7 D	Aportaciones del sistema de capitalización individual	2,777.05	0.00
903.00	8251	H00125000	020101010101150101	1414	7 D	Aportaciones del sistema de capitalización individual	0.00	2,777.05
904.00	8241	H00125000	020101010101150101	1415	7 D	Aportaciones para financiar los gastos generales de administración del ISSE	1,351.19	0.00
905.00	8221	H00125000	020101010101150101	1415	7 D	Aportaciones para financiar los gastos generales de administración del ISSE	0.00	1,351.19
906.00	5100	H00125000	020101010101150101	1415	7 D	Aportaciones para financiar los gastos generales de administración del ISSE	1,351.19	0.00
907.00	8251	H00125000	020101010101150101	1415	7 D	Aportaciones para financiar los gastos generales de administración del ISSE	1,351.19	0.00
908.00	8241	H00125000	020101010101150101	1415	7 D	Aportaciones para financiar los gastos generales de administración del ISSE	0.00	1,351.19
909.00	8271	H00125000	020101010101150101	1415	7 D	Aportaciones para financiar los gastos generales de administración del ISSE	1,351.19	0.00
910.00	8251	H00125000	020101010101150101	1415	7 D	Aportaciones para financiar los gastos generales de administración del ISSE	0.00	1,351.19
911.00	8241	H00125000	020101010101150101	1416	7 D	Aportaciones para riesgo de trabajo	6,374.58	0.00
912.00	8221	H00125000	020101010101150101	1416	7 D	Aportaciones para riesgo de trabajo	0.00	6,374.58
913.00	5100	H00125000	020101010101150101	1416	7 D	Aportaciones para riesgo de trabajo	6,374.58	0.00
914.00	8251	H00125000	020101010101150101	1416	7 D	Aportaciones para riesgo de trabajo	6,374.58	0.00
915.00	8241	H00125000	020101010101150101	1416	7 D	Aportaciones para riesgo de trabajo	0.00	6,374.58
916.00	8271	H00125000	020101010101150101	1416	7 D	Aportaciones para riesgo de trabajo	6,374.58	0.00
917.00	8251	H00125000	020101010101150101	1416	7 D	Aportaciones para riesgo de trabajo	0.00	6,374.58
918.00	8241	I01107000	020202010102150101	1412	7 D	Aportaciones de servicio de salud	729.65	0.00
919.00	8221	I01107000	020202010102150101	1412	7 D	Aportaciones de servicio de salud	0.00	729.65
920.00	5100	I01107000	020202010102150101	1412	7 D	Aportaciones de servicio de salud	729.65	0.00
921.00	8251	I01107000	020202010102150101	1412	7 D	Aportaciones de servicio de salud	729.65	0.00
922.00	8241	I01107000	020202010102150101	1412	7 D	Aportaciones de servicio de salud	0.00	729.65
923.00	8271	I01107000	020202010102150101	1412	7 D	Aportaciones de servicio de salud	729.65	0.00
924.00	8251	I01107000	020202010102150101	1412	7 D	Aportaciones de servicio de salud	0.00	729.65
925.00	8241	I01107000	020202010102150101	1413	7 D	Aportaciones al sistema solidario de reparto	541.40	0.00
926.00	8221	I01107000	020202010102150101	1413	7 D	Aportaciones al sistema solidario de reparto	0.00	541.40
927.00	5100	I01107000	020202010102150101	1413	7 D	Aportaciones al sistema solidario de reparto	541.40	0.00
928.00	8251	I01107000	020202010102150101	1413	7 D	Aportaciones al sistema solidario de reparto	541.40	0.00
929.00	8241	I01107000	020202010102150101	1413	7 D	Aportaciones al sistema solidario de reparto	0.00	541.40
930.00	8271	I01107000	020202010102150101	1413	7 D	Aportaciones al sistema solidario de reparto	541.40	0.00
931.00	8251	I01107000	020202010102150101	1413	7 D	Aportaciones al sistema solidario de reparto	0.00	541.40
932.00	8241	I01107000	020202010102150101	1414	7 D	Aportaciones del sistema de capitalización Individual	134.99	0.00

AYUNTAMIENTO DE TEPETLAOXTOC
 31 MAR 2020
 CERRADO



POLIZAS DE DIARIO

TEPETLAOXTOC 0090

MARZO DE 2020

Importe	Cuenta	Subcuenta	Programa	Actividad	Descripción	Importe	Importe
933.00	8221	101107000	020202010102150101	1414	7 D Aportaciones del sistema de capitalización individual	0.00	134.99
934.00	5100	101107000	020202010102150101	1414	7 D Aportaciones del sistema de capitalización individual	134.99	0.00
935.00	8251	101107000	020202010102150101	1414	7 D Aportaciones del sistema de capitalización individual	134.99	0.00
936.00	8241	101107000	020202010102150101	1414	7 D Aportaciones del sistema de capitalización individual	0.00	134.99
937.00	8271	101107000	020202010102150101	1414	7 D Aportaciones del sistema de capitalización individual	134.99	0.00
938.00	8251	101107000	020202010102150101	1414	7 D Aportaciones del sistema de capitalización individual	0.00	134.99
939.00	8241	101107000	020202010102150101	1415	7 D Aportaciones para financiar los gastos generales de administración del ISSE	63.84	0.00
940.00	8221	101107000	020202010102150101	1415	7 D Aportaciones para financiar los gastos generales de administración del ISSE	0.00	63.84
941.00	5100	101107000	020202010102150101	1415	7 D Aportaciones para financiar los gastos generales de administración del ISSE	63.84	0.00
942.00	8251	101107000	020202010102150101	1415	7 D Aportaciones para financiar los gastos generales de administración del ISSE	63.84	0.00
943.00	8241	101107000	020202010102150101	1415	7 D Aportaciones para financiar los gastos generales de administración del ISSE	0.00	63.84
944.00	8271	101107000	020202010102150101	1415	7 D Aportaciones para financiar los gastos generales de administración del ISSE	63.84	0.00
945.00	8251	101107000	020202010102150101	1415	7 D Aportaciones para financiar los gastos generales de administración del ISSE	0.00	63.84
946.00	8241	101107000	020202010102150101	1416	7 D Aportaciones para riesgo de trabajo	301.21	0.00
947.00	8221	101107000	020202010102150101	1416	7 D Aportaciones para riesgo de trabajo	0.00	301.21
948.00	5100	101107000	020202010102150101	1416	7 D Aportaciones para riesgo de trabajo	301.21	0.00
949.00	8251	101107000	020202010102150101	1416	7 D Aportaciones para riesgo de trabajo	301.21	0.00
950.00	8241	101107000	020202010102150101	1416	7 D Aportaciones para riesgo de trabajo	0.00	301.21
951.00	8271	101107000	020202010102150101	1416	7 D Aportaciones para riesgo de trabajo	301.21	0.00
952.00	8251	101107000	020202010102150101	1416	7 D Aportaciones para riesgo de trabajo	0.00	301.21
953.00	8241	101143000	020608060102150101	1412	7 D Aportaciones de servicio de salud	911.14	0.00
954.00	8221	101143000	020608060102150101	1412	7 D Aportaciones de servicio de salud	0.00	911.14
955.00	5100	101143000	020608060102150101	1412	7 D Aportaciones de servicio de salud	911.14	0.00
956.00	8251	101143000	020608060102150101	1412	7 D Aportaciones de servicio de salud	911.14	0.00
957.00	8241	101143000	020608060102150101	1412	7 D Aportaciones de servicio de salud	0.00	911.14
958.00	8271	101143000	020608060102150101	1412	7 D Aportaciones de servicio de salud	911.14	0.00
959.00	8251	101143000	020608060102150101	1412	7 D Aportaciones de servicio de salud	0.00	911.14
960.00	8241	101143000	020608060102150101	1413	7 D Aportaciones al sistema solidario de reparto	676.06	0.00
961.00	8221	101143000	020608060102150101	1413	7 D Aportaciones al sistema solidario de reparto	0.00	676.06
962.00	5100	101143000	020608060102150101	1413	7 D Aportaciones al sistema solidario de reparto	676.06	0.00
963.00	8251	101143000	020608060102150101	1413	7 D Aportaciones al sistema solidario de reparto	676.06	0.00
964.00	8241	101143000	020608060102150101	1413	7 D Aportaciones al sistema solidario de reparto	0.00	676.06
965.00	8271	101143000	020608060102150101	1413	7 D Aportaciones al sistema solidario de reparto	676.06	0.00
966.00	8251	101143000	020608060102150101	1413	7 D Aportaciones al sistema solidario de reparto	0.00	676.06
967.00	8241	101143000	020608060102150101	1414	7 D Aportaciones del sistema de capitalización individual	168.56	0.00
968.00	8221	101143000	020608060102150101	1414	7 D Aportaciones del sistema de capitalización individual	0.00	168.56
969.00	5100	101143000	020608060102150101	1414	7 D Aportaciones del sistema de capitalización individual	168.56	0.00
970.00	8251	101143000	020608060102150101	1414	7 D Aportaciones del sistema de capitalización individual	168.56	0.00
971.00	8241	101143000	020608060102150101	1414	7 D Aportaciones del sistema de capitalización individual	0.00	168.56

AYUNTAMIENTO DE TEPETLAOXTOC
 31 MARZO
 DEFUNDO



POLIZAS DE DIARIO

TEPETLAOXTOC 0090

MARZO DE 2020

972.00	8271	101143000	020608060102150101	1414	7 D Aportaciones del sistema de capitalización individual	168.56	0.00
973.00	8251	101143000	020608060102150101	1414	7 D Aportaciones del sistema de capitalización individual	0.00	168.56
974.00	8241	101143000	020608060102150101	1415	7 D Aportaciones para financiar los gastos generales de administración del ISSE	79.73	0.00
975.00	8221	101143000	020608060102150101	1415	7 D Aportaciones para financiar los gastos generales de administración del ISSE	0.00	79.73
976.00	5100	101143000	020608060102150101	1415	7 D Aportaciones para financiar los gastos generales de administración del ISSE	79.73	0.00
977.00	8251	101143000	020608060102150101	1415	7 D Aportaciones para financiar los gastos generales de administración del ISSE	79.73	0.00
978.00	8241	101143000	020608060102150101	1415	7 D Aportaciones para financiar los gastos generales de administración del ISSE	0.00	79.73
979.00	8271	101143000	020608060102150101	1415	7 D Aportaciones para financiar los gastos generales de administración del ISSE	79.73	0.00
980.00	8251	101143000	020608060102150101	1415	7 D Aportaciones para financiar los gastos generales de administración del ISSE	0.00	79.73
981.00	8241	101143000	020608060102150101	1416	7 D Aportaciones para riesgo de trabajo	376.13	0.00
982.00	8221	101143000	020608060102150101	1416	7 D Aportaciones para riesgo de trabajo	0.00	376.13
983.00	5100	101143000	020608060102150101	1416	7 D Aportaciones para riesgo de trabajo	376.13	0.00
984.00	8251	101143000	020608060102150101	1416	7 D Aportaciones para riesgo de trabajo	376.13	0.00
985.00	8241	101143000	020608060102150101	1416	7 D Aportaciones para riesgo de trabajo	0.00	376.13
986.00	8271	101143000	020608060102150101	1416	7 D Aportaciones para riesgo de trabajo	376.13	0.00
987.00	8251	101143000	020608060102150101	1416	7 D Aportaciones para riesgo de trabajo	0.00	376.13
988.00	8241	101149000	030701010101150101	1412	7 D Aportaciones de servicio de salud	1,477.36	0.00
989.00	8221	101149000	030701010101150101	1412	7 D Aportaciones de servicio de salud	0.00	1,477.36
990.00	5100	101149000	030701010101150101	1412	7 D Aportaciones de servicio de salud	1,477.36	0.00
991.00	8251	101149000	030701010101150101	1412	7 D Aportaciones de servicio de salud	1,477.36	0.00
992.00	8241	101149000	030701010101150101	1412	7 D Aportaciones de servicio de salud	0.00	1,477.36
993.00	8271	101149000	030701010101150101	1412	7 D Aportaciones de servicio de salud	1,477.36	0.00
994.00	8251	101149000	030701010101150101	1412	7 D Aportaciones de servicio de salud	0.00	1,477.36
995.00	8241	101149000	030701010101150101	1413	7 D Aportaciones al sistema solidario de reparto	1,096.19	0.00
996.00	8221	101149000	030701010101150101	1413	7 D Aportaciones al sistema solidario de reparto	0.00	1,096.19
997.00	5100	101149000	030701010101150101	1413	7 D Aportaciones al sistema solidario de reparto	1,096.19	0.00
998.00	8251	101149000	030701010101150101	1413	7 D Aportaciones al sistema solidario de reparto	1,096.19	0.00
999.00	8241	101149000	030701010101150101	1413	7 D Aportaciones al sistema solidario de reparto	0.00	1,096.19
1000.00	8271	101149000	030701010101150101	1413	7 D Aportaciones al sistema solidario de reparto	1,096.19	0.00
1001.00	8251	101149000	030701010101150101	1413	7 D Aportaciones al sistema solidario de reparto	0.00	1,096.19
1002.00	8241	101149000	030701010101150101	1414	7 D Aportaciones del sistema de capitalización individual	273.30	0.00
1003.00	8221	101149000	030701010101150101	1414	7 D Aportaciones del sistema de capitalización individual	0.00	273.30
1004.00	5100	101149000	030701010101150101	1414	7 D Aportaciones del sistema de capitalización individual	273.30	0.00
1005.00	8251	101149000	030701010101150101	1414	7 D Aportaciones del sistema de capitalización individual	273.30	0.00
1006.00	8241	101149000	030701010101150101	1414	7 D Aportaciones del sistema de capitalización individual	0.00	273.30
1007.00	8271	101149000	030701010101150101	1414	7 D Aportaciones del sistema de capitalización individual	273.30	0.00
1008.00	8251	101149000	030701010101150101	1414	7 D Aportaciones del sistema de capitalización individual	0.00	273.30
1009.00	8241	101149000	030701010101150101	1415	7 D Aportaciones para financiar los gastos generales de administración del ISSE	129.27	0.00
1010.00	8221	101149000	030701010101150101	1415	7 D Aportaciones para financiar los gastos generales de administración del ISSE	0.00	129.27

AYUNTAMIENTO DE TEPETLAOXTOC

31 MAR 2020

SECRETARÍA DE SALUD



POLIZAS DE DIARIO

TEPETLAOXTOC 0090

MARZO DE 2020

Poliza	Clave	Subclave	Cuenta	Subcuenta	Descripción	Importe	Saldo
1011.00	5100	101149000	030701010101150101	1415	7 D Aportaciones para financiar los gastos generales de administración del ISSE	129.27	0.00
1012.00	8251	101149000	030701010101150101	1415	7 D Aportaciones para financiar los gastos generales de administración del ISSE	129.27	0.00
1013.00	8241	101149000	030701010101150101	1415	7 D Aportaciones para financiar los gastos generales de administración del ISSE	0.00	129.27
1014.00	8271	101149000	030701010101150101	1415	7 D Aportaciones para financiar los gastos generales de administración del ISSE	129.27	0.00
1015.00	8251	101149000	030701010101150101	1415	7 D Aportaciones para financiar los gastos generales de administración del ISSE	0.00	129.27
1016.00	8241	101149000	030701010101150101	1416	7 D Aportaciones para riesgo de trabajo	609.86	0.00
1017.00	8221	101149000	030701010101150101	1416	7 D Aportaciones para riesgo de trabajo	0.00	609.86
1018.00	5100	101149000	030701010101150101	1416	7 D Aportaciones para riesgo de trabajo	609.86	0.00
1019.00	8251	101149000	030701010101150101	1416	7 D Aportaciones para riesgo de trabajo	609.86	0.00
1020.00	8241	101149000	030701010101150101	1416	7 D Aportaciones para riesgo de trabajo	0.00	609.86
1021.00	8271	101149000	030701010101150101	1416	7 D Aportaciones para riesgo de trabajo	609.86	0.00
1022.00	8251	101149000	030701010101150101	1416	7 D Aportaciones para riesgo de trabajo	0.00	609.86
1023.00	8241	101152000	020608050101150101	1412	7 D Aportaciones de servicio de salud	1,052.86	0.00
1024.00	8221	101152000	020608050101150101	1412	7 D Aportaciones de servicio de salud	0.00	1,052.86
1025.00	5100	101152000	020608050101150101	1412	7 D Aportaciones de servicio de salud	1,052.86	0.00
1026.00	8251	101152000	020608050101150101	1412	7 D Aportaciones de servicio de salud	1,052.86	0.00
1027.00	8241	101152000	020608050101150101	1412	7 D Aportaciones de servicio de salud	0.00	1,052.86
1028.00	8271	101152000	020608050101150101	1412	7 D Aportaciones de servicio de salud	1,052.86	0.00
1029.00	8251	101152000	020608050101150101	1412	7 D Aportaciones de servicio de salud	0.00	1,052.86
1030.00	8241	101152000	020608050101150101	1413	7 D Aportaciones al sistema solidario de reparto	781.22	0.00
1031.00	8221	101152000	020608050101150101	1413	7 D Aportaciones al sistema solidario de reparto	0.00	781.22
1032.00	5100	101152000	020608050101150101	1413	7 D Aportaciones al sistema solidario de reparto	781.22	0.00
1033.00	8251	101152000	020608050101150101	1413	7 D Aportaciones al sistema solidario de reparto	781.22	0.00
1034.00	8241	101152000	020608050101150101	1413	7 D Aportaciones al sistema solidario de reparto	0.00	781.22
1035.00	8271	101152000	020608050101150101	1413	7 D Aportaciones al sistema solidario de reparto	781.22	0.00
1036.00	8251	101152000	020608050101150101	1413	7 D Aportaciones al sistema solidario de reparto	0.00	781.22
1037.00	8241	101152000	020608050101150101	1414	7 D Aportaciones del sistema de capitalización individual	194.77	0.00
1038.00	8221	101152000	020608050101150101	1414	7 D Aportaciones del sistema de capitalización individual	0.00	194.77
1039.00	5100	101152000	020608050101150101	1414	7 D Aportaciones del sistema de capitalización individual	194.77	0.00
1040.00	8251	101152000	020608050101150101	1414	7 D Aportaciones del sistema de capitalización individual	194.77	0.00
1041.00	8241	101152000	020608050101150101	1414	7 D Aportaciones del sistema de capitalización individual	0.00	194.77
1042.00	8271	101152000	020608050101150101	1414	7 D Aportaciones del sistema de capitalización individual	194.77	0.00
1043.00	8251	101152000	020608050101150101	1414	7 D Aportaciones del sistema de capitalización individual	0.00	194.77
1044.00	8241	101152000	020608050101150101	1415	7 D Aportaciones para financiar los gastos generales de administración del ISSE	92.12	0.00
1045.00	8221	101152000	020608050101150101	1415	7 D Aportaciones para financiar los gastos generales de administración del ISSE	0.00	92.12
1046.00	5100	101152000	020608050101150101	1415	7 D Aportaciones para financiar los gastos generales de administración del ISSE	92.12	0.00
1047.00	8251	101152000	020608050101150101	1415	7 D Aportaciones para financiar los gastos generales de administración del ISSE	92.12	0.00
1048.00	8241	101152000	020608050101150101	1415	7 D Aportaciones para financiar los gastos generales de administración del ISSE	0.00	92.12
1049.00	8271	101152000	020608050101150101	1415	7 D Aportaciones para financiar los gastos generales de administración del ISSE	92.12	0.00

AYUNTAMIENTO DE TEPETLAOXTOC
31 MARZO
OPERADO



POLIZAS DE DIARIO

TEPETLAOXTOC 0090

MARZO DE 2020

1050.00	8251	101152000	020608050101150101	1415	7 D	Aportaciones para financiar los gastos generales de administración del ISSE	0.00	92.12
1051.00	8241	101152000	020608050101150101	1416	7 D	Aportaciones para riesgo de trabajo	434.63	0.00
1052.00	8221	101152000	020608050101150101	1416	7 D	Aportaciones para riesgo de trabajo	0.00	434.63
1053.00	5100	101152000	020608050101150101	1416	7 D	Aportaciones para riesgo de trabajo	434.63	0.00
1054.00	8251	101152000	020608050101150101	1416	7 D	Aportaciones para riesgo de trabajo	434.63	0.00
1055.00	8241	101152000	020608050101150101	1416	7 D	Aportaciones para riesgo de trabajo	0.00	434.63
1056.00	8271	101152000	020608050101150101	1416	7 D	Aportaciones para riesgo de trabajo	434.63	0.00
1057.00	8251	101152000	020608050101150101	1416	7 D	Aportaciones para riesgo de trabajo	0.00	434.63
1058.00	8241	K00139000	010304010101150101	1412	7 D	Aportaciones de servicio de salud	2,777.98	0.00
1059.00	8221	K00139000	010304010101150101	1412	7 D	Aportaciones de servicio de salud	0.00	2,777.98
1060.00	5100	K00139000	010304010101150101	1412	7 D	Aportaciones de servicio de salud	2,777.98	0.00
1061.00	8251	K00139000	010304010101150101	1412	7 D	Aportaciones de servicio de salud	2,777.98	0.00
1062.00	8241	K00139000	010304010101150101	1412	7 D	Aportaciones de servicio de salud	0.00	2,777.98
1063.00	8271	K00139000	010304010101150101	1412	7 D	Aportaciones de servicio de salud	2,777.98	0.00
1064.00	8251	K00139000	010304010101150101	1412	7 D	Aportaciones de servicio de salud	0.00	2,777.98
1065.00	8241	K00139000	010304010101150101	1413	7 D	Aportaciones al sistema solidario de reparto	2,061.26	0.00
1066.00	8221	K00139000	010304010101150101	1413	7 D	Aportaciones al sistema solidario de reparto	0.00	2,061.26
1067.00	5100	K00139000	010304010101150101	1413	7 D	Aportaciones al sistema solidario de reparto	2,061.26	0.00
1068.00	8251	K00139000	010304010101150101	1413	7 D	Aportaciones al sistema solidario de reparto	2,061.26	0.00
1069.00	8241	K00139000	010304010101150101	1413	7 D	Aportaciones al sistema solidario de reparto	0.00	2,061.26
1070.00	8271	K00139000	010304010101150101	1413	7 D	Aportaciones al sistema solidario de reparto	2,061.26	0.00
1071.00	8251	K00139000	010304010101150101	1413	7 D	Aportaciones al sistema solidario de reparto	0.00	2,061.26
1072.00	8241	K00139000	010304010101150101	1414	7 D	Aportaciones del sistema de capitalización individual	513.93	0.00
1073.00	8221	K00139000	010304010101150101	1414	7 D	Aportaciones del sistema de capitalización individual	0.00	513.93
1074.00	5100	K00139000	010304010101150101	1414	7 D	Aportaciones del sistema de capitalización individual	513.93	0.00
1075.00	8251	K00139000	010304010101150101	1414	7 D	Aportaciones del sistema de capitalización individual	513.93	0.00
1076.00	8241	K00139000	010304010101150101	1414	7 D	Aportaciones del sistema de capitalización individual	0.00	513.93
1077.00	8271	K00139000	010304010101150101	1414	7 D	Aportaciones del sistema de capitalización individual	513.93	0.00
1078.00	8251	K00139000	010304010101150101	1414	7 D	Aportaciones del sistema de capitalización individual	0.00	513.93
1079.00	8241	K00139000	010304010101150101	1415	7 D	Aportaciones para financiar los gastos generales de administración del ISSE	243.07	0.00
1080.00	8221	K00139000	010304010101150101	1415	7 D	Aportaciones para financiar los gastos generales de administración del ISSE	0.00	243.07
1081.00	5100	K00139000	010304010101150101	1415	7 D	Aportaciones para financiar los gastos generales de administración del ISSE	243.07	0.00
1082.00	8251	K00139000	010304010101150101	1415	7 D	Aportaciones para financiar los gastos generales de administración del ISSE	243.07	0.00
1083.00	8241	K00139000	010304010101150101	1415	7 D	Aportaciones para financiar los gastos generales de administración del ISSE	0.00	243.07
1084.00	8271	K00139000	010304010101150101	1415	7 D	Aportaciones para financiar los gastos generales de administración del ISSE	243.07	0.00
1085.00	8251	K00139000	010304010101150101	1415	7 D	Aportaciones para financiar los gastos generales de administración del ISSE	0.00	243.07
1086.00	8241	K00139000	010304010101150101	1416	7 D	Aportaciones para riesgo de trabajo	1,146.76	0.00
1087.00	8221	K00139000	010304010101150101	1416	7 D	Aportaciones para riesgo de trabajo	0.00	1,146.76
1088.00	5100	K00139000	010304010101150101	1416	7 D	Aportaciones para riesgo de trabajo	1,146.76	0.00

GOBIERNO DEL ESTADO DE OAXACA
 GOBIERNO MUNICIPAL DE TEPETLAOXTOC
 11 MAR 2020
 PAGADO



POLIZAS DE DIARIO

TEPETLAOXTOC 0090

MARZO DE 2020

1089.00	8251	K00139000	010304010101150101	1416	7 D Aportaciones para riesgo de trabajo	1,146.76	0.00
1090.00	8241	K00139000	010304010101150101	1416	7 D Aportaciones para riesgo de trabajo	0.00	1,146.76
1091.00	8271	K00139000	010304010101150101	1416	7 D Aportaciones para riesgo de trabajo	1,146.76	0.00
1092.00	8251	K00139000	010304010101150101	1416	7 D Aportaciones para riesgo de trabajo	0.00	1,146.76
1093.00	8241	K00161000	010304020201150101	1412	7 D Aportaciones de servicio de salud	804.82	0.00
1094.00	8221	K00161000	010304020201150101	1412	7 D Aportaciones de servicio de salud	0.00	804.82
1095.00	5100	K00161000	010304020201150101	1412	7 D Aportaciones de servicio de salud	804.82	0.00
1096.00	8251	K00161000	010304020201150101	1412	7 D Aportaciones de servicio de salud	804.82	0.00
1097.00	8241	K00161000	010304020201150101	1412	7 D Aportaciones de servicio de salud	0.00	804.82
1098.00	8271	K00161000	010304020201150101	1412	7 D Aportaciones de servicio de salud	804.82	0.00
1099.00	8251	K00161000	010304020201150101	1412	7 D Aportaciones de servicio de salud	0.00	804.82
1100.00	8241	K00161000	010304020201150101	1413	7 D Aportaciones al sistema solidario de reparto	597.18	0.00
1101.00	8221	K00161000	010304020201150101	1413	7 D Aportaciones al sistema solidario de reparto	0.00	597.18
1102.00	5100	K00161000	010304020201150101	1413	7 D Aportaciones al sistema solidario de reparto	597.18	0.00
1103.00	8251	K00161000	010304020201150101	1413	7 D Aportaciones al sistema solidario de reparto	597.18	0.00
1104.00	8241	K00161000	010304020201150101	1413	7 D Aportaciones al sistema solidario de reparto	0.00	597.18
1105.00	8271	K00161000	010304020201150101	1413	7 D Aportaciones al sistema solidario de reparto	597.18	0.00
1106.00	8251	K00161000	010304020201150101	1413	7 D Aportaciones al sistema solidario de reparto	0.00	597.18
1107.00	8241	K00161000	010304020201150101	1414	7 D Aportaciones del sistema de capitalización individual	148.89	0.00
1108.00	8221	K00161000	010304020201150101	1414	7 D Aportaciones del sistema de capitalización individual	0.00	148.89
1109.00	5100	K00161000	010304020201150101	1414	7 D Aportaciones del sistema de capitalización individual	148.89	0.00
1110.00	8251	K00161000	010304020201150101	1414	7 D Aportaciones del sistema de capitalización individual	148.89	0.00
1111.00	8241	K00161000	010304020201150101	1414	7 D Aportaciones del sistema de capitalización individual	0.00	148.89
1112.00	8271	K00161000	010304020201150101	1414	7 D Aportaciones del sistema de capitalización individual	148.89	0.00
1113.00	8251	K00161000	010304020201150101	1414	7 D Aportaciones del sistema de capitalización individual	0.00	148.89
1114.00	8241	K00161000	010304020201150101	1415	7 D Aportaciones para financiar los gastos generales de administración del ISSE	70.42	0.00
1115.00	8221	K00161000	010304020201150101	1415	7 D Aportaciones para financiar los gastos generales de administración del ISSE	0.00	70.42
1116.00	5100	K00161000	010304020201150101	1415	7 D Aportaciones para financiar los gastos generales de administración del ISSE	70.42	0.00
1117.00	8251	K00161000	010304020201150101	1415	7 D Aportaciones para financiar los gastos generales de administración del ISSE	70.42	0.00
1118.00	8241	K00161000	010304020201150101	1415	7 D Aportaciones para financiar los gastos generales de administración del ISSE	0.00	70.42
1119.00	8271	K00161000	010304020201150101	1415	7 D Aportaciones para financiar los gastos generales de administración del ISSE	70.42	0.00
1120.00	8251	K00161000	010304020201150101	1415	7 D Aportaciones para financiar los gastos generales de administración del ISSE	0.00	70.42
1121.00	8241	K00161000	010304020201150101	1416	7 D Aportaciones para riesgo de trabajo	332.23	0.00
1122.00	8221	K00161000	010304020201150101	1416	7 D Aportaciones para riesgo de trabajo	0.00	332.23
1123.00	5100	K00161000	010304020201150101	1416	7 D Aportaciones para riesgo de trabajo	332.23	0.00
1124.00	8251	K00161000	010304020201150101	1416	7 D Aportaciones para riesgo de trabajo	332.23	0.00
1125.00	8241	K00161000	010304020201150101	1416	7 D Aportaciones para riesgo de trabajo	0.00	332.23
1126.00	8271	K00161000	010304020201150101	1416	7 D Aportaciones para riesgo de trabajo	332.23	0.00
1127.00	8251	K00161000	010304020201150101	1416	7 D Aportaciones para riesgo de trabajo	0.00	332.23

AYUNTAMIENTO DE TEPETLAOXTOC
 31 MAR 2020
 OPERADO



POLIZAS DE DIARIO

TEPETLAOXTOC 0090

MARZO DE 2020

1128.00	8241	K00162000	010304020204150101	1412	7 D	Aportaciones de servicio de salud	729.65	0.00
1129.00	8221	K00162000	010304020204150101	1412	7 D	Aportaciones de servicio de salud	0.00	729.65
1130.00	5100	K00162000	010304020204150101	1412	7 D	Aportaciones de servicio de salud	729.65	0.00
1131.00	8251	K00162000	010304020204150101	1412	7 D	Aportaciones de servicio de salud	729.65	0.00
1132.00	8241	K00162000	010304020204150101	1412	7 D	Aportaciones de servicio de salud	0.00	729.65
1133.00	8271	K00162000	010304020204150101	1412	7 D	Aportaciones de servicio de salud	729.65	0.00
1134.00	8251	K00162000	010304020204150101	1412	7 D	Aportaciones de servicio de salud	0.00	729.65
1135.00	8241	K00162000	010304020204150101	1413	7 D	Aportaciones al sistema solidario de reparto	541.40	0.00
1136.00	8221	K00162000	010304020204150101	1413	7 D	Aportaciones al sistema solidario de reparto	0.00	541.40
1137.00	5100	K00162000	010304020204150101	1413	7 D	Aportaciones al sistema solidario de reparto	541.40	0.00
1138.00	8251	K00162000	010304020204150101	1413	7 D	Aportaciones al sistema solidario de reparto	541.40	0.00
1139.00	8241	K00162000	010304020204150101	1413	7 D	Aportaciones al sistema solidario de reparto	0.00	541.40
1140.00	8271	K00162000	010304020204150101	1413	7 D	Aportaciones al sistema solidario de reparto	541.40	0.00
1141.00	8251	K00162000	010304020204150101	1413	7 D	Aportaciones al sistema solidario de reparto	0.00	541.40
1142.00	8241	K00162000	010304020204150101	1414	7 D	Aportaciones del sistema de capitalización individual	134.99	0.00
1143.00	8221	K00162000	010304020204150101	1414	7 D	Aportaciones del sistema de capitalización individual	0.00	134.99
1144.00	5100	K00162000	010304020204150101	1414	7 D	Aportaciones del sistema de capitalización individual	134.99	0.00
1145.00	8251	K00162000	010304020204150101	1414	7 D	Aportaciones del sistema de capitalización individual	134.99	0.00
1146.00	8241	K00162000	010304020204150101	1414	7 D	Aportaciones del sistema de capitalización individual	0.00	134.99
1147.00	8271	K00162000	010304020204150101	1414	7 D	Aportaciones del sistema de capitalización individual	134.99	0.00
1148.00	8251	K00162000	010304020204150101	1414	7 D	Aportaciones del sistema de capitalización individual	0.00	134.99
1149.00	8241	K00162000	010304020204150101	1415	7 D	Aportaciones para financiar los gastos generales de administración del ISSE	63.84	0.00
1150.00	8221	K00162000	010304020204150101	1415	7 D	Aportaciones para financiar los gastos generales de administración del ISSE	0.00	63.84
1151.00	5100	K00162000	010304020204150101	1415	7 D	Aportaciones para financiar los gastos generales de administración del ISSE	63.84	0.00
1152.00	8251	K00162000	010304020204150101	1415	7 D	Aportaciones para financiar los gastos generales de administración del ISSE	63.84	0.00
1153.00	8241	K00162000	010304020204150101	1415	7 D	Aportaciones para financiar los gastos generales de administración del ISSE	0.00	63.84
1154.00	8271	K00162000	010304020204150101	1415	7 D	Aportaciones para financiar los gastos generales de administración del ISSE	63.84	0.00
1155.00	8251	K00162000	010304020204150101	1415	7 D	Aportaciones para financiar los gastos generales de administración del ISSE	0.00	63.84
1156.00	8241	K00162000	010304020204150101	1416	7 D	Aportaciones para riesgo de trabajo	301.21	0.00
1157.00	8221	K00162000	010304020204150101	1416	7 D	Aportaciones para riesgo de trabajo	0.00	301.21
1158.00	5100	K00162000	010304020204150101	1416	7 D	Aportaciones para riesgo de trabajo	301.21	0.00
1159.00	8251	K00162000	010304020204150101	1416	7 D	Aportaciones para riesgo de trabajo	301.21	0.00
1160.00	8241	K00162000	010304020204150101	1416	7 D	Aportaciones para riesgo de trabajo	0.00	301.21
1161.00	8271	K00162000	010304020204150101	1416	7 D	Aportaciones para riesgo de trabajo	301.21	0.00
1162.00	8251	K00162000	010304020204150101	1416	7 D	Aportaciones para riesgo de trabajo	0.00	301.21
1163.00	8241	L00115000	010502020101150101	1412	7 D	Aportaciones de servicio de salud	3,010.80	0.00
1164.00	8221	L00115000	010502020101150101	1412	7 D	Aportaciones de servicio de salud	0.00	3,010.80
1165.00	5100	L00115000	010502020101150101	1412	7 D	Aportaciones de servicio de salud	3,010.80	0.00
1166.00	8251	L00115000	010502020101150101	1412	7 D	Aportaciones de servicio de salud	3,010.80	0.00

AYUNTAMIENTO DE TEPETLAOXTOC
 31 MARZO 2020
 DEBERADO



POLIZAS DE DIARIO

TEPETLAOXTOC 0090

MARZO DE 2020

1167.00	8241	L00115000	010502020101150101	1412	7 D Aportaciones de servicio de salud	0.00	3,010.80
1168.00	8271	L00115000	010502020101150101	1412	7 D Aportaciones de servicio de salud	3,010.80	0.00
1169.00	8251	L00115000	010502020101150101	1412	7 D Aportaciones de servicio de salud	0.00	3,010.80
1170.00	8241	L00115000	010502020101150101	1413	7 D Aportaciones al sistema solidario de reparto	2,233.99	0.00
1171.00	8221	L00115000	010502020101150101	1413	7 D Aportaciones al sistema solidario de reparto	0.00	2,233.99
1172.00	5100	L00115000	010502020101150101	1413	7 D Aportaciones al sistema solidario de reparto	2,233.99	0.00
1173.00	8251	L00115000	010502020101150101	1413	7 D Aportaciones al sistema solidario de reparto	2,233.99	0.00
1174.00	8241	L00115000	010502020101150101	1413	7 D Aportaciones al sistema solidario de reparto	0.00	2,233.99
1175.00	8271	L00115000	010502020101150101	1413	7 D Aportaciones al sistema solidario de reparto	2,233.99	0.00
1176.00	8251	L00115000	010502020101150101	1413	7 D Aportaciones al sistema solidario de reparto	0.00	2,233.99
1177.00	8241	L00115000	010502020101150101	1414	7 D Aportaciones del sistema de capitalización individual	556.99	0.00
1178.00	8221	L00115000	010502020101150101	1414	7 D Aportaciones del sistema de capitalización individual	0.00	556.99
1179.00	5100	L00115000	010502020101150101	1414	7 D Aportaciones del sistema de capitalización individual	556.99	0.00
1180.00	8251	L00115000	010502020101150101	1414	7 D Aportaciones del sistema de capitalización individual	556.99	0.00
1181.00	8241	L00115000	010502020101150101	1414	7 D Aportaciones del sistema de capitalización individual	0.00	556.99
1182.00	8271	L00115000	010502020101150101	1414	7 D Aportaciones del sistema de capitalización individual	556.99	0.00
1183.00	8251	L00115000	010502020101150101	1414	7 D Aportaciones del sistema de capitalización individual	0.00	556.99
1184.00	8241	L00115000	010502020101150101	1415	7 D Aportaciones para financiar los gastos generales de administración del ISSE	263.43	0.00
1185.00	8221	L00115000	010502020101150101	1415	7 D Aportaciones para financiar los gastos generales de administración del ISSE	0.00	263.43
1186.00	5100	L00115000	010502020101150101	1415	7 D Aportaciones para financiar los gastos generales de administración del ISSE	263.43	0.00
1187.00	8251	L00115000	010502020101150101	1415	7 D Aportaciones para financiar los gastos generales de administración del ISSE	263.43	0.00
1188.00	8241	L00115000	010502020101150101	1415	7 D Aportaciones para financiar los gastos generales de administración del ISSE	0.00	263.43
1189.00	8271	L00115000	010502020101150101	1415	7 D Aportaciones para financiar los gastos generales de administración del ISSE	263.43	0.00
1190.00	8251	L00115000	010502020101150101	1415	7 D Aportaciones para financiar los gastos generales de administración del ISSE	0.00	263.43
1191.00	8241	L00115000	010502020101150101	1416	7 D Aportaciones para riesgo de trabajo	1,242.86	0.00
1192.00	8221	L00115000	010502020101150101	1416	7 D Aportaciones para riesgo de trabajo	0.00	1,242.86
1193.00	5100	L00115000	010502020101150101	1416	7 D Aportaciones para riesgo de trabajo	1,242.86	0.00
1194.00	8251	L00115000	010502020101150101	1416	7 D Aportaciones para riesgo de trabajo	1,242.86	0.00
1195.00	8241	L00115000	010502020101150101	1416	7 D Aportaciones para riesgo de trabajo	0.00	1,242.86
1196.00	8271	L00115000	010502020101150101	1416	7 D Aportaciones para riesgo de trabajo	1,242.86	0.00
1197.00	8251	L00115000	010502020101150101	1416	7 D Aportaciones para riesgo de trabajo	0.00	1,242.86
1198.00	8241	L00118000	010801020201150101	1412	7 D Aportaciones de servicio de salud	3,291.57	0.00
1199.00	8221	L00118000	010801020201150101	1412	7 D Aportaciones de servicio de salud	0.00	3,291.57
1200.00	5100	L00118000	010801020201150101	1412	7 D Aportaciones de servicio de salud	3,291.57	0.00
1201.00	8251	L00118000	010801020201150101	1412	7 D Aportaciones de servicio de salud	3,291.57	0.00
1202.00	8241	L00118000	010801020201150101	1412	7 D Aportaciones de servicio de salud	0.00	3,291.57
1203.00	8271	L00118000	010801020201150101	1412	7 D Aportaciones de servicio de salud	3,291.57	0.00
1204.00	8251	L00118000	010801020201150101	1412	7 D Aportaciones de servicio de salud	0.00	3,291.57
1205.00	8241	L00118000	010801020201150101	1413	7 D Aportaciones al sistema solidario de reparto	2,442.34	0.00

AYUNTAMIENTO DE TEPETLAOXTOC

31 MARZO

TEPETLAOXTOC



POLIZAS DE DIARIO

TEPETLAOXTOC 0090

MARZO DE 2020

Poliza	Cuenta	Subcuenta	Programa	Actividad	Descripción	Importe	Saldo
1206.00	8221	L00118000	010801020201150101	1413	7 D Aportaciones al sistema solidario de reparto	0.00	2,442.34
1207.00	5100	L00118000	010801020201150101	1413	7 D Aportaciones al sistema solidario de reparto	2,442.34	0.00
1208.00	8251	L00118000	010801020201150101	1413	7 D Aportaciones al sistema solidario de reparto	2,442.34	0.00
1209.00	8241	L00118000	010801020201150101	1413	7 D Aportaciones al sistema solidario de reparto	0.00	2,442.34
1210.00	8271	L00118000	010801020201150101	1413	7 D Aportaciones al sistema solidario de reparto	2,442.34	0.00
1211.00	8251	L00118000	010801020201150101	1413	7 D Aportaciones al sistema solidario de reparto	0.00	2,442.34
1212.00	8241	L00118000	010801020201150101	1414	7 D Aportaciones del sistema de capitalización individual	608.94	0.00
1213.00	8221	L00118000	010801020201150101	1414	7 D Aportaciones del sistema de capitalización individual	0.00	608.94
1214.00	5100	L00118000	010801020201150101	1414	7 D Aportaciones del sistema de capitalización individual	608.94	0.00
1215.00	8251	L00118000	010801020201150101	1414	7 D Aportaciones del sistema de capitalización individual	608.94	0.00
1216.00	8241	L00118000	010801020201150101	1414	7 D Aportaciones del sistema de capitalización individual	0.00	608.94
1217.00	8271	L00118000	010801020201150101	1414	7 D Aportaciones del sistema de capitalización individual	608.94	0.00
1218.00	8251	L00118000	010801020201150101	1414	7 D Aportaciones del sistema de capitalización individual	0.00	608.94
1219.00	8241	L00118000	010801020201150101	1415	7 D Aportaciones para financiar los gastos generales de administración del ISSE	288.02	0.00
1220.00	8221	L00118000	010801020201150101	1415	7 D Aportaciones para financiar los gastos generales de administración del ISSE	0.00	288.02
1221.00	5100	L00118000	010801020201150101	1415	7 D Aportaciones para financiar los gastos generales de administración del ISSE	288.02	0.00
1222.00	8251	L00118000	010801020201150101	1415	7 D Aportaciones para financiar los gastos generales de administración del ISSE	288.02	0.00
1223.00	8241	L00118000	010801020201150101	1415	7 D Aportaciones para financiar los gastos generales de administración del ISSE	0.00	288.02
1224.00	8271	L00118000	010801020201150101	1415	7 D Aportaciones para financiar los gastos generales de administración del ISSE	288.02	0.00
1225.00	8251	L00118000	010801020201150101	1415	7 D Aportaciones para financiar los gastos generales de administración del ISSE	0.00	288.02
1226.00	8241	L00118000	010801020201150101	1416	7 D Aportaciones para riesgo de trabajo	1,358.75	0.00
1227.00	8221	L00118000	010801020201150101	1416	7 D Aportaciones para riesgo de trabajo	0.00	1,358.75
1228.00	5100	L00118000	010801020201150101	1416	7 D Aportaciones para riesgo de trabajo	1,358.75	0.00
1229.00	8251	L00118000	010801020201150101	1416	7 D Aportaciones para riesgo de trabajo	1,358.75	0.00
1230.00	8241	L00118000	010801020201150101	1416	7 D Aportaciones para riesgo de trabajo	0.00	1,358.75
1231.00	8271	L00118000	010801020201150101	1416	7 D Aportaciones para riesgo de trabajo	1,358.75	0.00
1232.00	8251	L00118000	010801020201150101	1416	7 D Aportaciones para riesgo de trabajo	0.00	1,358.75
1233.00	8241	L00119000	010502020401150101	1412	7 D Aportaciones de servicio de salud	8,551.36	0.00
1234.00	8221	L00119000	010502020401150101	1412	7 D Aportaciones de servicio de salud	0.00	8,551.36
1235.00	5100	L00119000	010502020401150101	1412	7 D Aportaciones de servicio de salud	8,551.36	0.00
1236.00	8251	L00119000	010502020401150101	1412	7 D Aportaciones de servicio de salud	8,551.36	0.00
1237.00	8241	L00119000	010502020401150101	1412	7 D Aportaciones de servicio de salud	0.00	8,551.36
1238.00	8271	L00119000	010502020401150101	1412	7 D Aportaciones de servicio de salud	8,551.36	0.00
1239.00	8251	L00119000	010502020401150101	1412	7 D Aportaciones de servicio de salud	0.00	8,551.36
1240.00	8241	L00119000	010502020401150101	1413	7 D Aportaciones al sistema solidario de reparto	6,345.09	0.00
1241.00	8221	L00119000	010502020401150101	1413	7 D Aportaciones al sistema solidario de reparto	0.00	6,345.09
1242.00	5100	L00119000	010502020401150101	1413	7 D Aportaciones al sistema solidario de reparto	6,345.09	0.00
1243.00	8251	L00119000	010502020401150101	1413	7 D Aportaciones al sistema solidario de reparto	6,345.09	0.00
1244.00	8241	L00119000	010502020401150101	1413	7 D Aportaciones al sistema solidario de reparto	0.00	6,345.09

AYUNTAMIENTO DE TEPETLAOXTOC

31 MAR 2020

OPERADO



POLIZAS DE DIARIO

TEPETLAOXTOC 0090

MARZO DE 2020

1245.00	8271	L00119000	010502020401150101	1413	7 D Aportaciones al sistema solidario de reparto	6,345.09	0.00
1246.00	8251	L00119000	010502020401150101	1413	7 D Aportaciones al sistema solidario de reparto	0.00	6,345.09
1247.00	8241	L00119000	010502020401150101	1414	7 D Aportaciones del sistema de capitalización individual	1,354.34	0.00
1248.00	8221	L00119000	010502020401150101	1414	7 D Aportaciones del sistema de capitalización individual	0.00	1,354.34
1249.00	5100	L00119000	010502020401150101	1414	7 D Aportaciones del sistema de capitalización individual	1,354.34	0.00
1250.00	8251	L00119000	010502020401150101	1414	7 D Aportaciones del sistema de capitalización individual	1,354.34	0.00
1251.00	8241	L00119000	010502020401150101	1414	7 D Aportaciones del sistema de capitalización individual	0.00	1,354.34
1252.00	8271	L00119000	010502020401150101	1414	7 D Aportaciones del sistema de capitalización individual	1,354.34	0.00
1253.00	8251	L00119000	010502020401150101	1414	7 D Aportaciones del sistema de capitalización individual	0.00	1,354.34
1254.00	8241	L00119000	010502020401150101	1415	7 D Aportaciones para financiar los gastos generales de administración del ISSE	748.26	0.00
1255.00	8221	L00119000	010502020401150101	1415	7 D Aportaciones para financiar los gastos generales de administración del ISSE	0.00	748.26
1256.00	5100	L00119000	010502020401150101	1415	7 D Aportaciones para financiar los gastos generales de administración del ISSE	748.26	0.00
1257.00	8251	L00119000	010502020401150101	1415	7 D Aportaciones para financiar los gastos generales de administración del ISSE	748.26	0.00
1258.00	8241	L00119000	010502020401150101	1415	7 D Aportaciones para financiar los gastos generales de administración del ISSE	0.00	748.26
1259.00	8271	L00119000	010502020401150101	1415	7 D Aportaciones para financiar los gastos generales de administración del ISSE	748.26	0.00
1260.00	8251	L00119000	010502020401150101	1415	7 D Aportaciones para financiar los gastos generales de administración del ISSE	0.00	748.26
1261.00	8241	L00119000	010502020401150101	1416	7 D Aportaciones para riesgo de trabajo	3,529.99	0.00
1262.00	8221	L00119000	010502020401150101	1416	7 D Aportaciones para riesgo de trabajo	0.00	3,529.99
1263.00	5100	L00119000	010502020401150101	1416	7 D Aportaciones para riesgo de trabajo	3,529.99	0.00
1264.00	8251	L00119000	010502020401150101	1416	7 D Aportaciones para riesgo de trabajo	3,529.99	0.00
1265.00	8241	L00119000	010502020401150101	1416	7 D Aportaciones para riesgo de trabajo	0.00	3,529.99
1266.00	8271	L00119000	010502020401150101	1416	7 D Aportaciones para riesgo de trabajo	3,529.99	0.00
1267.00	8251	L00119000	010502020401150101	1416	7 D Aportaciones para riesgo de trabajo	0.00	3,529.99
1268.00	8241	L00121000	010502060201150101	1412	7 D Aportaciones de servicio de salud	1,958.26	0.00
1269.00	8221	L00121000	010502060201150101	1412	7 D Aportaciones de servicio de salud	0.00	1,958.26
1270.00	5100	L00121000	010502060201150101	1412	7 D Aportaciones de servicio de salud	1,958.26	0.00
1271.00	8251	L00121000	010502060201150101	1412	7 D Aportaciones de servicio de salud	1,958.26	0.00
1272.00	8241	L00121000	010502060201150101	1412	7 D Aportaciones de servicio de salud	0.00	1,958.26
1273.00	8271	L00121000	010502060201150101	1412	7 D Aportaciones de servicio de salud	1,958.26	0.00
1274.00	8251	L00121000	010502060201150101	1412	7 D Aportaciones de servicio de salud	0.00	1,958.26
1275.00	8241	L00121000	010502060201150101	1413	7 D Aportaciones al sistema solidario de reparto	1,453.03	0.00
1276.00	8221	L00121000	010502060201150101	1413	7 D Aportaciones al sistema solidario de reparto	0.00	1,453.03
1277.00	5100	L00121000	010502060201150101	1413	7 D Aportaciones al sistema solidario de reparto	1,453.03	0.00
1278.00	8251	L00121000	010502060201150101	1413	7 D Aportaciones al sistema solidario de reparto	1,453.03	0.00
1279.00	8241	L00121000	010502060201150101	1413	7 D Aportaciones al sistema solidario de reparto	0.00	1,453.03
1280.00	8271	L00121000	010502060201150101	1413	7 D Aportaciones al sistema solidario de reparto	1,453.03	0.00
1281.00	8251	L00121000	010502060201150101	1413	7 D Aportaciones al sistema solidario de reparto	0.00	1,453.03
1282.00	8241	L00121000	010502060201150101	1414	7 D Aportaciones del sistema de capitalización individual	269.98	0.00
1283.00	8221	L00121000	010502060201150101	1414	7 D Aportaciones del sistema de capitalización individual	0.00	269.98

AYUNTAMIENTO DE TEPETLAOXTOC
31 MARZO
TEPETLAOXTOC



POLIZAS DE DIARIO

TEPETLAOXTOC 0090

MARZO DE 2020

Poliza	Cuenta	Subcuenta	Programa	Actividad	Descripción	Importe	Saldo
1284.00	5100	L00121000	010502060201150101	1414	7 D Aportaciones del sistema de capitalización Individual	269.98	0.00
1285.00	8251	L00121000	010502060201150101	1414	7 D Aportaciones del sistema de capitalización Individual	269.98	0.00
1286.00	8241	L00121000	010502060201150101	1414	7 D Aportaciones del sistema de capitalización Individual	0.00	269.98
1287.00	8271	L00121000	010502060201150101	1414	7 D Aportaciones del sistema de capitalización Individual	269.98	0.00
1288.00	8251	L00121000	010502060201150101	1414	7 D Aportaciones del sistema de capitalización Individual	0.00	269.98
1289.00	8241	L00121000	010502060201150101	1415	7 D Aportaciones para financiar los gastos generales de administración del ISSE	171.34	0.00
1290.00	8221	L00121000	010502060201150101	1415	7 D Aportaciones para financiar los gastos generales de administración del ISSE	0.00	171.34
1291.00	5100	L00121000	010502060201150101	1415	7 D Aportaciones para financiar los gastos generales de administración del ISSE	171.34	0.00
1292.00	8251	L00121000	010502060201150101	1415	7 D Aportaciones para financiar los gastos generales de administración del ISSE	171.34	0.00
1293.00	8241	L00121000	010502060201150101	1415	7 D Aportaciones para financiar los gastos generales de administración del ISSE	0.00	171.34
1294.00	8271	L00121000	010502060201150101	1415	7 D Aportaciones para financiar los gastos generales de administración del ISSE	171.34	0.00
1295.00	8251	L00121000	010502060201150101	1415	7 D Aportaciones para financiar los gastos generales de administración del ISSE	0.00	171.34
1296.00	8241	L00121000	010502060201150101	1416	7 D Aportaciones para riesgo de trabajo	808.40	0.00
1297.00	8221	L00121000	010502060201150101	1416	7 D Aportaciones para riesgo de trabajo	0.00	808.40
1298.00	5100	L00121000	010502060201150101	1416	7 D Aportaciones para riesgo de trabajo	808.40	0.00
1299.00	8251	L00121000	010502060201150101	1416	7 D Aportaciones para riesgo de trabajo	808.40	0.00
1300.00	8241	L00121000	010502060201150101	1416	7 D Aportaciones para riesgo de trabajo	0.00	808.40
1301.00	8271	L00121000	010502060201150101	1416	7 D Aportaciones para riesgo de trabajo	808.40	0.00
1302.00	8251	L00121000	010502060201150101	1416	7 D Aportaciones para riesgo de trabajo	0.00	808.40
1303.00	8241	M00155000	010305010105150101	1412	7 D Aportaciones de servicio de salud	2,807.02	0.00
1304.00	8221	M00155000	010305010105150101	1412	7 D Aportaciones de servicio de salud	0.00	2,807.02
1305.00	5100	M00155000	010305010105150101	1412	7 D Aportaciones de servicio de salud	2,807.02	0.00
1306.00	8251	M00155000	010305010105150101	1412	7 D Aportaciones de servicio de salud	2,807.02	0.00
1307.00	8241	M00155000	010305010105150101	1412	7 D Aportaciones de servicio de salud	0.00	2,807.02
1308.00	8271	M00155000	010305010105150101	1412	7 D Aportaciones de servicio de salud	2,807.02	0.00
1309.00	8251	M00155000	010305010105150101	1412	7 D Aportaciones de servicio de salud	0.00	2,807.02
1310.00	8241	M00155000	010305010105150101	1413	7 D Aportaciones al sistema solidario de reparto	2,082.80	0.00
1311.00	8221	M00155000	010305010105150101	1413	7 D Aportaciones al sistema solidario de reparto	0.00	2,082.80
1312.00	5100	M00155000	010305010105150101	1413	7 D Aportaciones al sistema solidario de reparto	2,082.80	0.00
1313.00	8251	M00155000	010305010105150101	1413	7 D Aportaciones al sistema solidario de reparto	2,082.80	0.00
1314.00	8241	M00155000	010305010105150101	1413	7 D Aportaciones al sistema solidario de reparto	0.00	2,082.80
1315.00	8271	M00155000	010305010105150101	1413	7 D Aportaciones al sistema solidario de reparto	2,082.80	0.00
1316.00	8251	M00155000	010305010105150101	1413	7 D Aportaciones al sistema solidario de reparto	0.00	2,082.80
1317.00	8241	M00155000	010305010105150101	1414	7 D Aportaciones del sistema de capitalización individual	519.31	0.00
1318.00	8221	M00155000	010305010105150101	1414	7 D Aportaciones del sistema de capitalización individual	0.00	519.31
1319.00	5100	M00155000	010305010105150101	1414	7 D Aportaciones del sistema de capitalización individual	519.31	0.00
1320.00	8251	M00155000	010305010105150101	1414	7 D Aportaciones del sistema de capitalización individual	519.31	0.00
1321.00	8241	M00155000	010305010105150101	1414	7 D Aportaciones del sistema de capitalización individual	0.00	519.31
1322.00	8271	M00155000	010305010105150101	1414	7 D Aportaciones del sistema de capitalización individual	519.31	0.00

AYUNTAMIENTO DE TEPETLAOXTOC
31 MARZO 2020
DPT. DE ADM.



POLIZAS DE DIARIO

TEPETLAOXTOC 0090

MARZO DE 2020

1323.00	8251	M00155000	010305010105150101	1414	7 D Aportaciones del sistema de capitalización individual	0.00	519.31
1324.00	8241	M00155000	010305010105150101	1415	7 D Aportaciones para financiar los gastos generales de administración del ISSE	245.61	0.00
1325.00	8221	M00155000	010305010105150101	1415	7 D Aportaciones para financiar los gastos generales de administración del ISSE	0.00	245.61
1326.00	5100	M00155000	010305010105150101	1415	7 D Aportaciones para financiar los gastos generales de administración del ISSE	245.61	0.00
1327.00	8251	M00155000	010305010105150101	1415	7 D Aportaciones para financiar los gastos generales de administración del ISSE	245.61	0.00
1328.00	8241	M00155000	010305010105150101	1415	7 D Aportaciones para financiar los gastos generales de administración del ISSE	0.00	245.61
1329.00	8271	M00155000	010305010105150101	1415	7 D Aportaciones para financiar los gastos generales de administración del ISSE	245.61	0.00
1330.00	8251	M00155000	010305010105150101	1415	7 D Aportaciones para financiar los gastos generales de administración del ISSE	0.00	245.61
1331.00	8241	M00155000	010305010105150101	1416	7 D Aportaciones para riesgo de trabajo	1,158.73	0.00
1332.00	8221	M00155000	010305010105150101	1416	7 D Aportaciones para riesgo de trabajo	0.00	1,158.73
1333.00	5100	M00155000	010305010105150101	1416	7 D Aportaciones para riesgo de trabajo	1,158.73	0.00
1334.00	8251	M00155000	010305010105150101	1416	7 D Aportaciones para riesgo de trabajo	1,158.73	0.00
1335.00	8241	M00155000	010305010105150101	1416	7 D Aportaciones para riesgo de trabajo	0.00	1,158.73
1336.00	8271	M00155000	010305010105150101	1416	7 D Aportaciones para riesgo de trabajo	1,158.73	0.00
1337.00	8251	M00155000	010305010105150101	1416	7 D Aportaciones para riesgo de trabajo	0.00	1,158.73
1338.00	8241	N00140000	030102010301150101	1412	7 D Aportaciones de servicio de salud	1,535.51	0.00
1339.00	8221	N00140000	030102010301150101	1412	7 D Aportaciones de servicio de salud	0.00	1,535.51
1340.00	5100	N00140000	030102010301150101	1412	7 D Aportaciones de servicio de salud	1,535.51	0.00
1341.00	8251	N00140000	030102010301150101	1412	7 D Aportaciones de servicio de salud	1,535.51	0.00
1342.00	8241	N00140000	030102010301150101	1412	7 D Aportaciones de servicio de salud	0.00	1,535.51
1343.00	8271	N00140000	030102010301150101	1412	7 D Aportaciones de servicio de salud	1,535.51	0.00
1344.00	8251	N00140000	030102010301150101	1412	7 D Aportaciones de servicio de salud	0.00	1,535.51
1345.00	8241	N00140000	030102010301150101	1413	7 D Aportaciones al sistema solidario de reparto	1,139.35	0.00
1346.00	8221	N00140000	030102010301150101	1413	7 D Aportaciones al sistema solidario de reparto	0.00	1,139.35
1347.00	5100	N00140000	030102010301150101	1413	7 D Aportaciones al sistema solidario de reparto	1,139.35	0.00
1348.00	8251	N00140000	030102010301150101	1413	7 D Aportaciones al sistema solidario de reparto	1,139.35	0.00
1349.00	8241	N00140000	030102010301150101	1413	7 D Aportaciones al sistema solidario de reparto	0.00	1,139.35
1350.00	8271	N00140000	030102010301150101	1413	7 D Aportaciones al sistema solidario de reparto	1,139.35	0.00
1351.00	8251	N00140000	030102010301150101	1413	7 D Aportaciones al sistema solidario de reparto	0.00	1,139.35
1352.00	8241	N00140000	030102010301150101	1414	7 D Aportaciones del sistema de capitalización individual	284.07	0.00
1353.00	8221	N00140000	030102010301150101	1414	7 D Aportaciones del sistema de capitalización individual	0.00	284.07
1354.00	5100	N00140000	030102010301150101	1414	7 D Aportaciones del sistema de capitalización individual	284.07	0.00
1355.00	8251	N00140000	030102010301150101	1414	7 D Aportaciones del sistema de capitalización individual	284.07	0.00
1356.00	8241	N00140000	030102010301150101	1414	7 D Aportaciones del sistema de capitalización individual	0.00	284.07
1357.00	8271	N00140000	030102010301150101	1414	7 D Aportaciones del sistema de capitalización individual	284.07	0.00
1358.00	8251	N00140000	030102010301150101	1414	7 D Aportaciones del sistema de capitalización individual	0.00	284.07
1359.00	8241	N00140000	030102010301150101	1415	7 D Aportaciones para financiar los gastos generales de administración del ISSE	134.36	0.00
1360.00	8221	N00140000	030102010301150101	1415	7 D Aportaciones para financiar los gastos generales de administración del ISSE	0.00	134.36
1361.00	5100	N00140000	030102010301150101	1415	7 D Aportaciones para financiar los gastos generales de administración del ISSE	134.36	0.00

AYUNTAMIENTO DE TEPETLAOXTOC

31 MAR 2020

RECEBIDO



POLIZAS DE DIARIO

TEPETLAOXTOC 0090

MARZO DE 2020

1362.00	8251	N00140000	030102010301150101	1415	7 D Aportaciones para financiar los gastos generales de administración del ISSE	134.36	0.00
1363.00	8241	N00140000	030102010301150101	1415	7 D Aportaciones para financiar los gastos generales de administración del ISSE	0.00	134.36
1364.00	8271	N00140000	030102010301150101	1415	7 D Aportaciones para financiar los gastos generales de administración del ISSE	134.36	0.00
1365.00	8251	N00140000	030102010301150101	1415	7 D Aportaciones para financiar los gastos generales de administración del ISSE	0.00	134.36
1366.00	8241	N00140000	030102010301150101	1416	7 D Aportaciones para riesgo de trabajo	633.87	0.00
1367.00	8221	N00140000	030102010301150101	1416	7 D Aportaciones para riesgo de trabajo	0.00	633.87
1388.00	5100	N00140000	030102010301150101	1416	7 D Aportaciones para riesgo de trabajo	633.87	0.00
1369.00	8251	N00140000	030102010301150101	1416	7 D Aportaciones para riesgo de trabajo	633.87	0.00
1370.00	8241	N00140000	030102010301150101	1416	7 D Aportaciones para riesgo de trabajo	0.00	633.87
1371.00	8271	N00140000	030102010301150101	1416	7 D Aportaciones para riesgo de trabajo	633.87	0.00
1372.00	8251	N00140000	030102010301150101	1416	7 D Aportaciones para riesgo de trabajo	0.00	633.87
1373.00	8241	N01130000	030201020201150101	1412	7 D Aportaciones de servicio de salud	1,418.86	0.00
1374.00	8221	N01130000	030201020201150101	1412	7 D Aportaciones de servicio de salud	0.00	1,418.86
1375.00	5100	N01130000	030201020201150101	1412	7 D Aportaciones de servicio de salud	1,418.86	0.00
1376.00	8251	N01130000	030201020201150101	1412	7 D Aportaciones de servicio de salud	1,418.86	0.00
1377.00	8241	N01130000	030201020201150101	1412	7 D Aportaciones de servicio de salud	0.00	1,418.86
1378.00	8271	N01130000	030201020201150101	1412	7 D Aportaciones de servicio de salud	1,418.86	0.00
1379.00	8251	N01130000	030201020201150101	1412	7 D Aportaciones de servicio de salud	0.00	1,418.86
1380.00	8241	N01130000	030201020201150101	1413	7 D Aportaciones al sistema solidario de reparto	1,052.78	0.00
1381.00	8221	N01130000	030201020201150101	1413	7 D Aportaciones al sistema solidario de reparto	0.00	1,052.78
1382.00	5100	N01130000	030201020201150101	1413	7 D Aportaciones al sistema solidario de reparto	1,052.78	0.00
1383.00	8251	N01130000	030201020201150101	1413	7 D Aportaciones al sistema solidario de reparto	1,052.78	0.00
1384.00	8241	N01130000	030201020201150101	1413	7 D Aportaciones al sistema solidario de reparto	0.00	1,052.78
1385.00	8271	N01130000	030201020201150101	1413	7 D Aportaciones al sistema solidario de reparto	1,052.78	0.00
1386.00	8251	N01130000	030201020201150101	1413	7 D Aportaciones al sistema solidario de reparto	0.00	1,052.78
1387.00	8241	N01130000	030201020201150101	1414	7 D Aportaciones del sistema de capitalización individual	262.49	0.00
1388.00	8221	N01130000	030201020201150101	1414	7 D Aportaciones del sistema de capitalización individual	0.00	262.49
1389.00	5100	N01130000	030201020201150101	1414	7 D Aportaciones del sistema de capitalización individual	262.49	0.00
1390.00	8251	N01130000	030201020201150101	1414	7 D Aportaciones del sistema de capitalización individual	262.49	0.00
1391.00	8241	N01130000	030201020201150101	1414	7 D Aportaciones del sistema de capitalización individual	0.00	262.49
1392.00	8271	N01130000	030201020201150101	1414	7 D Aportaciones del sistema de capitalización individual	262.49	0.00
1393.00	8251	N01130000	030201020201150101	1414	7 D Aportaciones del sistema de capitalización individual	0.00	262.49
1394.00	8241	N01130000	030201020201150101	1415	7 D Aportaciones para financiar los gastos generales de administración del ISSE	124.15	0.00
1395.00	8221	N01130000	030201020201150101	1415	7 D Aportaciones para financiar los gastos generales de administración del ISSE	0.00	124.15
1396.00	5100	N01130000	030201020201150101	1415	7 D Aportaciones para financiar los gastos generales de administración del ISSE	124.15	0.00
1397.00	8251	N01130000	030201020201150101	1415	7 D Aportaciones para financiar los gastos generales de administración del ISSE	124.15	0.00
1398.00	8241	N01130000	030201020201150101	1415	7 D Aportaciones para financiar los gastos generales de administración del ISSE	0.00	124.15
1399.00	8271	N01130000	030201020201150101	1415	7 D Aportaciones para financiar los gastos generales de administración del ISSE	124.15	0.00
1400.00	8251	N01130000	030201020201150101	1415	7 D Aportaciones para financiar los gastos generales de administración del ISSE	0.00	124.15

AYUNTAMIENTO DE TEPETLAOXTOC
 31 MARZO
 TEPETLAOXTOC



POLIZAS DE DIARIO

TEPETLAOXTOC 0090

MARZO DE 2020

1401.00	8241	N01130000	030201020201150101	1416	7 D Aportaciones para riesgo de trabajo	585.69	0.00
1402.00	8221	N01130000	030201020201150101	1416	7 D Aportaciones para riesgo de trabajo	0.00	585.69
1403.00	5100	N01130000	030201020201150101	1416	7 D Aportaciones para riesgo de trabajo	585.69	0.00
1404.00	8251	N01130000	030201020201150101	1416	7 D Aportaciones para riesgo de trabajo	585.69	0.00
1405.00	8241	N01130000	030201020201150101	1416	7 D Aportaciones para riesgo de trabajo	0.00	585.69
1406.00	8271	N01130000	030201020201150101	1416	7 D Aportaciones para riesgo de trabajo	585.69	0.00
1407.00	8251	N01130000	030201020201150101	1416	7 D Aportaciones para riesgo de trabajo	0.00	585.69
1408.00	8241	Q00104000	010701010101250102	1412	7 D Aportaciones de servicio de salud	24,396.17	0.00
1409.00	8221	Q00104000	010701010101250102	1412	7 D Aportaciones de servicio de salud	0.00	24,396.17
1410.00	5100	Q00104000	010701010101250102	1412	7 D Aportaciones de servicio de salud	24,396.17	0.00
1411.00	8251	Q00104000	010701010101250102	1412	7 D Aportaciones de servicio de salud	24,396.17	0.00
1412.00	8241	Q00104000	010701010101250102	1412	7 D Aportaciones de servicio de salud	0.00	24,396.17
1413.00	8271	Q00104000	010701010101250102	1412	7 D Aportaciones de servicio de salud	24,396.17	0.00
1414.00	8251	Q00104000	010701010101250102	1412	7 D Aportaciones de servicio de salud	0.00	24,396.17
1415.00	8241	Q00104000	010701010101250102	1413	7 D Aportaciones al sistema solidario de reparto	18,101.98	0.00
1416.00	8221	Q00104000	010701010101250102	1413	7 D Aportaciones al sistema solidario de reparto	0.00	18,101.98
1417.00	5100	Q00104000	010701010101250102	1413	7 D Aportaciones al sistema solidario de reparto	18,101.98	0.00
1418.00	8251	Q00104000	010701010101250102	1413	7 D Aportaciones al sistema solidario de reparto	18,101.98	0.00
1419.00	8241	Q00104000	010701010101250102	1413	7 D Aportaciones al sistema solidario de reparto	0.00	18,101.98
1420.00	8271	Q00104000	010701010101250102	1413	7 D Aportaciones al sistema solidario de reparto	18,101.98	0.00
1421.00	8251	Q00104000	010701010101250102	1413	7 D Aportaciones al sistema solidario de reparto	0.00	18,101.98
1422.00	8241	Q00104000	010701010101250102	1414	7 D Aportaciones del sistema de capitalización individual	4,203.47	0.00
1423.00	8221	Q00104000	010701010101250102	1414	7 D Aportaciones del sistema de capitalización individual	0.00	4,203.47
1424.00	5100	Q00104000	010701010101250102	1414	7 D Aportaciones del sistema de capitalización individual	4,203.47	0.00
1425.00	8251	Q00104000	010701010101250102	1414	7 D Aportaciones del sistema de capitalización individual	4,203.47	0.00
1426.00	8241	Q00104000	010701010101250102	1414	7 D Aportaciones del sistema de capitalización individual	0.00	4,203.47
1427.00	8271	Q00104000	010701010101250102	1414	7 D Aportaciones del sistema de capitalización individual	4,203.47	0.00
1428.00	8251	Q00104000	010701010101250102	1414	7 D Aportaciones del sistema de capitalización individual	0.00	4,203.47
1429.00	8241	Q00104000	010701010101250102	1415	7 D Aportaciones para financiar los gastos generales de administración del ISSE	2,134.75	0.00
1430.00	8221	Q00104000	010701010101250102	1415	7 D Aportaciones para financiar los gastos generales de administración del ISSE	0.00	2,134.75
1431.00	5100	Q00104000	010701010101250102	1415	7 D Aportaciones para financiar los gastos generales de administración del ISSE	2,134.75	0.00
1432.00	8251	Q00104000	010701010101250102	1415	7 D Aportaciones para financiar los gastos generales de administración del ISSE	2,134.75	0.00
1433.00	8241	Q00104000	010701010101250102	1415	7 D Aportaciones para financiar los gastos generales de administración del ISSE	0.00	2,134.75
1434.00	8271	Q00104000	010701010101250102	1415	7 D Aportaciones para financiar los gastos generales de administración del ISSE	2,134.75	0.00
1435.00	8251	Q00104000	010701010101250102	1415	7 D Aportaciones para financiar los gastos generales de administración del ISSE	0.00	2,134.75
1436.00	8241	Q00104000	010701010101250102	1416	7 D Aportaciones para riesgo de trabajo	10,070.58	0.00
1437.00	8221	Q00104000	010701010101250102	1416	7 D Aportaciones para riesgo de trabajo	0.00	10,070.58
1438.00	5100	Q00104000	010701010101250102	1416	7 D Aportaciones para riesgo de trabajo	10,070.58	0.00
1439.00	8251	Q00104000	010701010101250102	1416	7 D Aportaciones para riesgo de trabajo	10,070.58	0.00

AYUNTAMIENTO DE TEPETLAOXTOC

31 MARZO 2020

TEPETLAOXTOC



POLIZAS DE DIARIO

TEPETLAOXTOC 0090

MARZO DE 2020

Poliza	Cuenta	Subcuenta	Clave	Descripción	Importe	Saldo	
1440.00	8241	Q00104000	010701010101250102	1416	7 D Aportaciones para riesgo de trabajo	0.00	10,070.58
1441.00	8271	Q00104000	010701010101250102	1416	7 D Aportaciones para riesgo de trabajo	10,070.58	0.00
1442.00	8251	Q00104000	010701010101250102	1416	7 D Aportaciones para riesgo de trabajo	0.00	10,070.58
1443.00	8241	Q00105000	010702010303250102	1412	7 D Aportaciones de servicio de salud	10,871.96	0.00
1444.00	8221	Q00105000	010702010303250102	1412	7 D Aportaciones de servicio de salud	0.00	10,871.96
1445.00	5100	Q00105000	010702010303250102	1412	7 D Aportaciones de servicio de salud	10,871.96	0.00
1446.00	8251	Q00105000	010702010303250102	1412	7 D Aportaciones de servicio de salud	10,871.96	0.00
1447.00	8241	Q00105000	010702010303250102	1412	7 D Aportaciones de servicio de salud	0.00	10,871.96
1448.00	8271	Q00105000	010702010303250102	1412	7 D Aportaciones de servicio de salud	10,871.96	0.00
1449.00	8251	Q00105000	010702010303250102	1412	7 D Aportaciones de servicio de salud	0.00	10,871.96
1450.00	8241	Q00105000	010702010303250102	1413	7 D Aportaciones al sistema solidario de reparto	8,067.02	0.00
1451.00	8221	Q00105000	010702010303250102	1413	7 D Aportaciones al sistema solidario de reparto	0.00	8,067.02
1452.00	5100	Q00105000	010702010303250102	1413	7 D Aportaciones al sistema solidario de reparto	8,067.02	0.00
1453.00	8251	Q00105000	010702010303250102	1413	7 D Aportaciones al sistema solidario de reparto	8,067.02	0.00
1454.00	8241	Q00105000	010702010303250102	1413	7 D Aportaciones al sistema solidario de reparto	0.00	8,067.02
1455.00	8271	Q00105000	010702010303250102	1413	7 D Aportaciones al sistema solidario de reparto	8,067.02	0.00
1456.00	8251	Q00105000	010702010303250102	1413	7 D Aportaciones al sistema solidario de reparto	0.00	8,067.02
1457.00	8241	Q00105000	010702010303250102	1414	7 D Aportaciones del sistema de capitalización individual	1,924.40	0.00
1458.00	8221	Q00105000	010702010303250102	1414	7 D Aportaciones del sistema de capitalización individual	0.00	1,924.40
1459.00	5100	Q00105000	010702010303250102	1414	7 D Aportaciones del sistema de capitalización individual	1,924.40	0.00
1460.00	8251	Q00105000	010702010303250102	1414	7 D Aportaciones del sistema de capitalización individual	1,924.40	0.00
1461.00	8241	Q00105000	010702010303250102	1414	7 D Aportaciones del sistema de capitalización individual	0.00	1,924.40
1462.00	8271	Q00105000	010702010303250102	1414	7 D Aportaciones del sistema de capitalización individual	1,924.40	0.00
1463.00	8251	Q00105000	010702010303250102	1414	7 D Aportaciones del sistema de capitalización individual	0.00	1,924.40
1464.00	8241	Q00105000	010702010303250102	1415	7 D Aportaciones para financiar los gastos generales de administración del ISSE	951.27	0.00
1465.00	8221	Q00105000	010702010303250102	1415	7 D Aportaciones para financiar los gastos generales de administración del ISSE	0.00	951.27
1466.00	5100	Q00105000	010702010303250102	1415	7 D Aportaciones para financiar los gastos generales de administración del ISSE	951.27	0.00
1467.00	8251	Q00105000	010702010303250102	1415	7 D Aportaciones para financiar los gastos generales de administración del ISSE	951.27	0.00
1468.00	8241	Q00105000	010702010303250102	1415	7 D Aportaciones para financiar los gastos generales de administración del ISSE	0.00	951.27
1469.00	8271	Q00105000	010702010303250102	1415	7 D Aportaciones para financiar los gastos generales de administración del ISSE	951.27	0.00
1470.00	8251	Q00105000	010702010303250102	1415	7 D Aportaciones para financiar los gastos generales de administración del ISSE	0.00	951.27
1471.00	8241	Q00105000	010702010303250102	1416	7 D Aportaciones para riesgo de trabajo	4,487.99	0.00
1472.00	8221	Q00105000	010702010303250102	1416	7 D Aportaciones para riesgo de trabajo	0.00	4,487.99
1473.00	5100	Q00105000	010702010303250102	1416	7 D Aportaciones para riesgo de trabajo	4,487.99	0.00
1474.00	8251	Q00105000	010702010303250102	1416	7 D Aportaciones para riesgo de trabajo	4,487.99	0.00
1475.00	8241	Q00105000	010702010303250102	1416	7 D Aportaciones para riesgo de trabajo	0.00	4,487.99
1476.00	8271	Q00105000	010702010303250102	1416	7 D Aportaciones para riesgo de trabajo	4,487.99	0.00
1477.00	8251	Q00105000	010702010303250102	1416	7 D Aportaciones para riesgo de trabajo	0.00	4,487.99
1478.00	8241	Q00159000	010704010101150101	1412	7 D Aportaciones de servicio de salud	1,534.47	0.00

AYUNTAMIENTO DE TEPETLAOXTOC
 31 MAR 2020
 TOMADO



POLIZAS DE DIARIO

TEPETLAOXTOC 0090

MARZO DE 2020

Importe	Cuenta	Clave	Descripción	Importe	Importe
1479.00	8221	Q00159000	010704010101150101 1412	7 D Aportaciones de servicio de salud	0.00 1,534.47
1480.00	5100	Q00159000	010704010101150101 1412	7 D Aportaciones de servicio de salud	1,534.47 0.00
1481.00	8251	Q00159000	010704010101150101 1412	7 D Aportaciones de servicio de salud	1,534.47 0.00
1482.00	8241	Q00159000	010704010101150101 1412	7 D Aportaciones de servicio de salud	0.00 1,534.47
1483.00	8271	Q00159000	010704010101150101 1412	7 D Aportaciones de servicio de salud	1,534.47 0.00
1484.00	8251	Q00159000	010704010101150101 1412	7 D Aportaciones de servicio de salud	0.00 1,534.47
1485.00	8241	Q00159000	010704010101150101 1413	7 D Aportaciones al sistema solidario de reparto	1,138.58 0.00
1486.00	8221	Q00159000	010704010101150101 1413	7 D Aportaciones al sistema solidario de reparto	0.00 1,138.58
1487.00	5100	Q00159000	010704010101150101 1413	7 D Aportaciones al sistema solidario de reparto	1,138.58 0.00
1488.00	8251	Q00159000	010704010101150101 1413	7 D Aportaciones al sistema solidario de reparto	1,138.58 0.00
1489.00	8241	Q00159000	010704010101150101 1413	7 D Aportaciones al sistema solidario de reparto	0.00 1,138.58
1490.00	8271	Q00159000	010704010101150101 1413	7 D Aportaciones al sistema solidario de reparto	1,138.58 0.00
1491.00	8251	Q00159000	010704010101150101 1413	7 D Aportaciones al sistema solidario de reparto	0.00 1,138.58
1492.00	8241	Q00159000	010704010101150101 1414	7 D Aportaciones del sistema de capitalización individual	283.88 0.00
1493.00	8221	Q00159000	010704010101150101 1414	7 D Aportaciones del sistema de capitalización individual	0.00 283.88
1494.00	5100	Q00159000	010704010101150101 1414	7 D Aportaciones del sistema de capitalización individual	283.88 0.00
1495.00	8251	Q00159000	010704010101150101 1414	7 D Aportaciones del sistema de capitalización individual	283.88 0.00
1496.00	8241	Q00159000	010704010101150101 1414	7 D Aportaciones del sistema de capitalización individual	0.00 283.88
1497.00	8271	Q00159000	010704010101150101 1414	7 D Aportaciones del sistema de capitalización individual	283.88 0.00
1498.00	8251	Q00159000	010704010101150101 1414	7 D Aportaciones del sistema de capitalización individual	0.00 283.88
1499.00	8241	Q00159000	010704010101150101 1415	7 D Aportaciones para financiar los gastos generales de administración del ISSE	134.26 0.00
1500.00	8221	Q00159000	010704010101150101 1415	7 D Aportaciones para financiar los gastos generales de administración del ISSE	0.00 134.26
1501.00	5100	Q00159000	010704010101150101 1415	7 D Aportaciones para financiar los gastos generales de administración del ISSE	134.26 0.00
1502.00	8251	Q00159000	010704010101150101 1415	7 D Aportaciones para financiar los gastos generales de administración del ISSE	134.26 0.00
1503.00	8241	Q00159000	010704010101150101 1415	7 D Aportaciones para financiar los gastos generales de administración del ISSE	0.00 134.26
1504.00	8271	Q00159000	010704010101150101 1415	7 D Aportaciones para financiar los gastos generales de administración del ISSE	134.26 0.00
1505.00	8251	Q00159000	010704010101150101 1415	7 D Aportaciones para financiar los gastos generales de administración del ISSE	0.00 134.26
1506.00	8241	Q00159000	010704010101150101 1416	7 D Aportaciones para riesgo de trabajo	633.44 0.00
1507.00	8221	Q00159000	010704010101150101 1416	7 D Aportaciones para riesgo de trabajo	0.00 633.44
1508.00	5100	Q00159000	010704010101150101 1416	7 D Aportaciones para riesgo de trabajo	633.44 0.00
1509.00	8251	Q00159000	010704010101150101 1416	7 D Aportaciones para riesgo de trabajo	633.44 0.00
1510.00	8241	Q00159000	010704010101150101 1416	7 D Aportaciones para riesgo de trabajo	0.00 633.44
1511.00	8271	Q00159000	010704010101150101 1416	7 D Aportaciones para riesgo de trabajo	633.44 0.00
1512.00	8251	Q00159000	010704010101150101 1416	7 D Aportaciones para riesgo de trabajo	0.00 633.44
1513.00	8241	Q00150000	020402010101150101 1412	7 D Aportaciones de servicio de salud	7,212.93 0.00
1514.00	8221	Q00150000	020402010101150101 1412	7 D Aportaciones de servicio de salud	0.00 7,212.93
1515.00	5100	Q00150000	020402010101150101 1412	7 D Aportaciones de servicio de salud	7,212.93 0.00
1516.00	8251	Q00150000	020402010101150101 1412	7 D Aportaciones de servicio de salud	7,212.93 0.00
1517.00	8241	Q00150000	020402010101150101 1412	7 D Aportaciones de servicio de salud	0.00 7,212.93

AYUNTAMIENTO DE TEPETLAOXTOC

31 MARZO

TERMINADO



POLIZAS DE DIARIO

TEPETLAOXTOC 0090

MARZO DE 2020

1518.00	8271	000150000	020402010101150101	1412		7 D	Aportaciones de servicio de salud	7,212.93	0.00
1519.00	8251	000150000	020402010101150101	1412		7 D	Aportaciones de servicio de salud	-0.00	7,212.93
1520.00	8241	000150000	020402010101150101	1413		7 D	Aportaciones al sistema solidario de reparto	5,351.97	0.00
1521.00	8221	000150000	020402010101150101	1413		7 D	Aportaciones al sistema solidario de reparto	0.00	5,351.97
1522.00	5100	000150000	020402010101150101	1413		7 D	Aportaciones al sistema solidario de reparto	5,351.97	0.00
1523.00	8251	000150000	020402010101150101	1413		7 D	Aportaciones al sistema solidario de reparto	5,351.97	0.00
1524.00	8241	000150000	020402010101150101	1413		7 D	Aportaciones al sistema solidario de reparto	0.00	5,351.97
1525.00	8271	000150000	020402010101150101	1413		7 D	Aportaciones al sistema solidario de reparto	5,351.97	0.00
1526.00	8251	000150000	020402010101150101	1413		7 D	Aportaciones al sistema solidario de reparto	0.00	5,351.97
1527.00	8241	000150000	020402010101150101	1414		7 D	Aportaciones del sistema de capitalización Individual	1,236.90	0.00
1528.00	8221	000150000	020402010101150101	1414		7 D	Aportaciones del sistema de capitalización individual	0.00	1,236.90
1529.00	5100	000150000	020402010101150101	1414		7 D	Aportaciones del sistema de capitalización individual	1,236.90	0.00
1530.00	8251	000150000	020402010101150101	1414		7 D	Aportaciones del sistema de capitalización individual	1,236.90	0.00
1531.00	8241	000150000	020402010101150101	1414		7 D	Aportaciones del sistema de capitalización individual	0.00	1,236.90
1532.00	8271	000150000	020402010101150101	1414		7 D	Aportaciones del sistema de capitalización individual	1,236.90	0.00
1533.00	8251	000150000	020402010101150101	1414		7 D	Aportaciones del sistema de capitalización individual	0.00	1,236.90
1534.00	8241	000150000	020402010101150101	1415		7 D	Aportaciones para financiar los gastos generales de administración del ISSE	631.12	0.00
1535.00	8221	000150000	020402010101150101	1415		7 D	Aportaciones para financiar los gastos generales de administración del ISSE	0.00	631.12
1536.00	5100	000150000	020402010101150101	1415		7 D	Aportaciones para financiar los gastos generales de administración del ISSE	631.12	0.00
1537.00	8251	000150000	020402010101150101	1415		7 D	Aportaciones para financiar los gastos generales de administración del ISSE	631.12	0.00
1538.00	8241	000150000	020402010101150101	1415		7 D	Aportaciones para financiar los gastos generales de administración del ISSE	0.00	631.12
1539.00	8271	000150000	020402010101150101	1415		7 D	Aportaciones para financiar los gastos generales de administración del ISSE	631.12	0.00
1540.00	8251	000150000	020402010101150101	1415		7 D	Aportaciones para financiar los gastos generales de administración del ISSE	0.00	631.12
1541.00	8241	000150000	020402010101150101	1416		7 D	Aportaciones para riesgo de trabajo	2,977.47	0.00
1542.00	8221	000150000	020402010101150101	1416		7 D	Aportaciones para riesgo de trabajo	0.00	2,977.47
1543.00	5100	000150000	020402010101150101	1416		7 D	Aportaciones para riesgo de trabajo	2,977.47	0.00
1544.00	8251	000150000	020402010101150101	1416		7 D	Aportaciones para riesgo de trabajo	2,977.47	0.00
1545.00	8241	000150000	020402010101150101	1416		7 D	Aportaciones para riesgo de trabajo	0.00	2,977.47
1546.00	8271	000150000	020402010101150101	1416		7 D	Aportaciones para riesgo de trabajo	2,977.47	0.00
1547.00	8251	000150000	020402010101150101	1416		7 D	Aportaciones para riesgo de trabajo	0.00	2,977.47
1548.00	2117	000000001	000000000000000001	0002	0016	7 D	SISTEMA DE CAPITALIZACION 1.4% ADMON 2019-2021	21,377.63	0.00
1549.00	2117	000000001	000000000000000001	0002	0020	7 D	APORTACION VOLUNTARIA ADMON 2019-2021	761.34	0.00
1550.00	2117	000000001	000000000000000001	0002	0014	7 D	SERVICIO DE SALUD 4.625% ADMON 2019-2021	73,088.21	0.00
1551.00	2117	000000001	000000000000000001	0002	0015	7 D	SISTEMA SOLIDARIDAD 6.1% ADMON 2019-2021	96,397.36	0.00
1552.00	2117	000000001	000000000000000001	0002	0021	7 D	CREDITO AL CONSUMO ADMON 2019-2021	9,804.13	0.00
1553.00	2117	000000001	000000000000000001	0002	0018	7 D	PRESTAMO A MEDIANO PLAZO ADMON 2019-2021	1,073.12	0.00
1554.00	2117	000000001	000000000000000001	0002	0027	7 D	SEGURO DE VIDA	804.00	0.00
1555.00	1131	000000001	000000000000000001	0301		7 D	ISSEMYM 1er. Qna. Marzo 2020	0.00	585,702.84

AYUNTAMIENTO DE TEPETLAOXTOC
31 MAR 2020
7 0 5 7 2 3 0



POLIZAS DE DIARIO

TEPETLAOXTOC 0090

MARZO DE 2020

PAGO DE ISSEMYM
PRIMER QUINCENA DE MARZO 2020

TOTAL POLIZA 1,733,493.99 1,733,493.99

AYUNTAMIENTO DE TEPETLAOXTOC
31 MARZO
OPERADO

ELABORÓ

C. JOSÉ ALFREDO GONZÁLEZ GUTIERREZ

REVISÓ

C. LEONARDO RÍOS DURAN



TESORERA MUNICIPAL

C.P. NOEMI MORALES-ROBLES



GOBIERNO DEL
ESTADO DE MÉXICO

SECRETARÍA DE
FINANZAS



CONSTANCIA DE LIQUIDACIÓN DE PARTICIPACIONES

H. AYUNTAMIENTO CONSTITUCIONAL DE:
TEPETLAOXTOC

90

PERÍODO DE PAGO
Marzo de 2020

IMPORTE BRUTO
\$ 7,078,768.20

Fundamento
Artículo 6 de la Ley de Coordinación Fiscal y Artículos 219 Fracción I, II; 220; 221; 222; 223 y 224 del Código Financiero del Estado de México y Municipios.

Liquidación

Participaciones	Disminuciones
R.E.P.(A1) \$ 5,910,820.59	I.S.S.E.M.Y.M. \$ 1,159,945.72
Fondo General de Participaciones \$ 4,835,392.05	Instituto Hacendario \$ 4,705.00
Fondo de Fomento Municipal \$ 693,381.65	SUBTOTAL (B1) \$ 1,164,650.72
Impto. Especial Sobre Prod. y Serv. \$ 131,051.92	
Impto. Sobre Automóviles Nuevos \$ 38,203.86	Fideicomisos (por mandato del Municipio)
Fondo de Compensación del Impto. Sobre Automóviles Nuevos \$ 10,922.06	SUBTOTAL (B2) \$ 0.00
Impto. Sobre Tenencia o Uso de Vehículos (Adeudos de Tenencia Federal) \$ 70.01	
Impto. Local Sobre Tenencia o Uso de Vehículos Automotores (Estatal) \$ 185,345.56	
Impto. Sobre Adquisición de Vehículos Automotores Usados \$ 1,891.47	
Impto. Sobre Loterías y Rifas \$ 10,524.74	
Impto. a la Venta Final de Bebidas con Contenido Alcohólico \$ 4,037.27	
OTRAS FUENTES (A2) \$ 1,167,947.61	
Art. 4-A, Ley de Coordinación Fiscal (Impto. a Gasolinas) \$ 143,048.06	
Fondo de Compensación Art. 4-A, Ley de Coordinación Fiscal (Impto. a Gasolinas) \$ 23,548.28	
Fondo de Fiscalización y Recaudación \$ 48,391.27	
Impuesto Sobre la Renta (ISR) \$ 952,960.00	
Total (A = A1 + A2) \$ 7,078,768.20	Total (B = B1 + B2) \$ 1,164,650.72

IMPORTE NETO (A - B) \$ 5,914,117.48

Folio de Comprobante
PR - 82910
Folio Fiscal
B5DFB7C4-7773-4834-84A7-95C069E70A6E

Tipo de Comprobante: INGRESOS

Datos del Receptor			
RFC:	MTE850101W6	C.P.	56070
Nombre:	MUNICIPIO DE TEPETLAOXTOC		
Domicilio:	PALACIO MUNICIPAL, No. Exl. SN, No. Int. SN, CENTRO.		
Municipio:	Tepetlaoxtoc	Estado:	Estado de México

Lugar de expedición	Fecha y hora emisión
50080 TOLUCA, MEXICO	2020-04-01T11:48:12
Régimen Fiscal	Fecha y hora certificación
603 Personas Morales con Fines no Lucrativos	2020-04-01T11:49:34

Datos de operación			
Referencia:	000053309306202026960211	Fecha de Pago	2020-03-31
Banco:	BANCOMER, S.A.	Autorización:	
Cuenta:		Participaciones Federales	
Cheque:		Uso del CFDI:	
Moneda:	MXN	P01	
Importe:	\$ 1,177,889.15		

Clave Institución	Clave PRISMA
33093	1000286
Tipo de Relación	CFDI Relacionado
07	D596D967-5485-42DA-97D4-3C7249CB349C
No. Certificado Digital	No. Serie Certificado SAT
00001000000405049634	00001000000503270882

DETALLE DE PAGO

Periodo	Clave de Producto / Servicio	Número de Identificación	Cant.	Clave de Unidad	Descripción	Valor Unitario	Importe	Base	Impuesto	Tipo Factor	Tipo Tasa	Importe
202005	93151500	1124350100006095	1	E49	APORTACION SCI OBLIGATORIO	\$ 28,249.07	\$ 28,249.07	\$ 28,249.07	002	Exento		
202005	93151500	1124100100006095	1	E49	APORTACION POR SERVICIOS DE SALUD	\$ 158,028.94	\$ 158,028.94	\$ 158,028.94	002	Exento		
202005	93151500	1124050100006095	1	E49	APORTACION POR FONDO SOLIDARIO DE REPARTO	\$ 117,257.22	\$ 117,257.22	\$ 117,257.22	002	Exento		
202005	93151500	1124150100006095	1	E49	APORTACION POR GASTOS DE ADMINISTRACION	\$ 13,827.54	\$ 13,827.54	\$ 13,827.54	002	Exento		
202005	93151500	1124200100006095	1	E49	APORTACION POR PRIMA BASICA	\$ 15,803.04	\$ 15,803.04	\$ 15,803.04	002	Exento		
202005	93151500	1124200300006095	1	E49	APORTACION POR PRIMA DE SINIESTRALIDAD	\$ 47,787.73	\$ 47,787.73	\$ 47,787.73	002	Exento		
202005	93151500	1124200400006095	1	E49	APORTACION POR PRIMA DE RIESGO NO CONTROLADO	\$ 1,643.51	\$ 1,643.51	\$ 1,643.51	002	Exento		
202005	93151500	1124250100006095	1	E49	CUOTA SCI OBLIGATORIO	\$ 21,377.63	\$ 21,377.63	\$ 21,377.63	002	Exento		
202005	93151500	1124300100006095	1	E49	CUOTA VOLUNTARIA S.C.I.	\$ 761.34	\$ 761.34	\$ 761.34	002	Exento		
202005	93151500	1124100100006095	1	E49	CUOTA POR SERVICIOS DE SALUD	\$ 73,088.21	\$ 73,088.21	\$ 73,088.21	002	Exento		
202005	93151500	1124050100006095	1	E49	CUOTA POR FONDO SOLIDARIO DE REPARTO	\$ 96,397.36	\$ 96,397.36	\$ 96,397.36	002	Exento		
202005	93151500	1124400100006095	1	E49	SEGURO DE VIDA CON REINVERSION INBURSA	\$ 804.00	\$ 804.00	\$ 804.00	002	Exento		
202005	93151500	1124430100006095	1	E49	CREDITO AL CONSUMO	\$ 9,604.13	\$ 9,604.13	\$ 9,604.13	002	Exento		
202005	93151500	1124430100006095	1	E49	CRÉDITO MEDIANO PLAZO CONSUMO	\$ 1,073.12	\$ 1,073.12	\$ 1,073.12	002	Exento		
202006	93151500	1124350100006095	1	E49	APORTACION SCI OBLIGATORIO	\$ 28,634.61	\$ 28,634.61	\$ 28,634.61	002	Exento		
202006	93151500	1124100100006095	1	E49	APORTACION POR SERVICIOS DE SALUD	\$ 160,112.95	\$ 160,112.95	\$ 160,112.95	002	Exento		
202006	93151500	1124050100006095	1	E49	APORTACION POR FONDO SOLIDARIO DE REPARTO	\$ 118,803.56	\$ 118,803.56	\$ 118,803.56	002	Exento		
202006	93151500	1124150100006095	1	E49	APORTACION POR GASTOS DE ADMINISTRACION	\$ 14,009.89	\$ 14,009.89	\$ 14,009.89	002	Exento		
202006	93151600	1124200100006095	1	E49	APORTACION POR PRIMA BASICA	\$ 16,011.44	\$ 16,011.44	\$ 16,011.44	002	Exento		
202006	93151500	1124200300006095	1	E49	APORTACION POR PRIMA DE SINIESTRALIDAD	\$ 48,417.93	\$ 48,417.93	\$ 48,417.93	002	Exento		
202006	93151500	1124200400006095	1	E49	APORTACION POR PRIMA DE RIESGO NO CONTROLADO	\$ 1,665.19	\$ 1,665.19	\$ 1,665.19	002	Exento		
202006	93151500	1124250100006095	1	E49	CUOTA SCI OBLIGATORIO	\$ 21,669.40	\$ 21,669.40	\$ 21,669.40	002	Exento		
202006	93151500	1124300100006095	1	E49	CUOTA VOLUNTARIA S.C.I.	\$ 761.34	\$ 761.34	\$ 761.34	002	Exento		
202006	93151500	1124100100006095	1	E49	CUOTA POR SERVICIOS DE SALUD	\$ 74,052.06	\$ 74,052.06	\$ 74,052.06	002	Exento		

Folio de Comprobante
PR - 82910
Folio Fiscal
B5DFB7C4-7773-4834-84A7-95C06BE70A6E

Tipo de Comprobante: I INGRESOS

Datos del Receptor			
RFC:	MTE850101IW6	C.P.	56070
Nombre:	MUNICIPIO DE TEPETLAXTOC		
Domicilio:	PALACIO MUNICIPAL, No. Ex. SN, No. Int. SN, CENTRO,		
Municipio:	Tepetlaxtoc	Estado:	Estado de México

Lugar de expedición	Fecha y hora emisión
50080 TOLUCA, MÉXICO	2020-04-01T11:48:12
Régimen Fiscal	Fecha y hora certificación
603 Personas Morales con Fines no Lucrativos	2020-04-01T11:49:34

Datos de operación			
Referencia:	000053309306202026960211	Fecha de Pago	2020-03-31
Banco:	BANCOMER, S.A.	AutORIZACIÓN:	Participaciones Federales
Cuenta:		USO DEL CFDI:	
Cheque:			
Moneda:	MXN		P01
Importe:	\$ 1,177,889.15		

Clave Institución	Clave PRISMA
33093	1000286
Tipo de Relación	CFDI Relacionado
07	D596D967-5485-42DA-97D4-3C7249CB349C
No. Certificado Digital	No. Serie Certificado SAT
00001000000405049634	00001000000503270882

DETALLE DE PAGO

Período	Clave de Producto / Servicio	Número de Identificación	Cant.	Clave de Unidad	Descripción	Valor Unitario	Importe	Base	Impuesto	Tipo Factor	Tipo Tasa	Importe
202006	93151500	1124050100006095	-	E49	CUOTA POR FONDO SOLIDARIO DE REPARTO	\$ 97,668.60	\$ 97,668.60	\$ 97,668.60	002	Exento		
202006	93151500	1124400100006095	1	E49	SEGURO DE VIDA CON REINVERSION INBURSA	\$ 804.00	\$ 804.00	\$ 804.00	002	Exento		
202006	93151500	1124430100006095	1	E49	CREDITO AL CONSUMO	\$ 9,038.78	\$ 9,038.78	\$ 9,038.78	002	Exento		
202006	93151500	1124430100006095	1	E49	CRÉDITO MEDIANO PLAZO CONSUMO	\$ 536.56	\$ 536.56	\$ 536.56	002	Exento		

Forma de pago:	03 - Transferencia electrónica de fondos.
Método de pago:	PUE Pago en una sola exhibición

Subtotal	\$ 1,177,889.15
Total de Impuestos Traslados	
Total	\$ 1,177,889.15



Cadena original del complemento de certificación digital del SAT
1.1 B5DFB7C4-7773-4834-84A7-95C06BE70A6E 2020-04-01T11:49:34 TLE01122SC2 MAULe1mXqmyn3e0A1s/FhXf/ZsY6dRLCa2cDYcCj+1XmkM9JmqRZ2rj0sbZM044xISS1nhQcPVO9kllk5xnkm095w7NL98WqwmEb2IE6RKID4DoVOQ0Hj71qCJmAgznAKQSW9xpgt+t44EhzjV1aCq6qO3fLVEW+spQObqht9euNa22vOCTCpqV8ls3nZgkYD/By+ErYAhO+5jonGsWXst7DHGLccQPkpM1E499cQrrs3AKy/lIs9un5kheMVFxr7RrGcmwyZ1ekQ/PQTMd22kQu0Leq/scZC+Ts0+dUZia+V9qJ43vAREcGFIPcua4nVnYgAIDciw47+eHog== 00001000000503270882
Sello digital del CFDI
MAULe1mXqmyn3e0A1s/FhXf/ZsY6dRLCa2cDYcCj+1XmkM9JmqRZ2rj0sbZM044xISS1nhQcPVO9kllk5xnkm095w7NL98WqwmEb2IE6RKID4DoVOQ0Hj71qCJmAgznAKQSW9xpgt+t44EhzjV1aCq6qO3fLVEW+spQObqht9euNa22vOCTCpqV8ls3nZgkYD/By+ErYAhO+5jonGsWXst7DHGLccQPkpM1E499cQrrs3AKy/lIs9un5kheMVFxr7RrGcmwyZ1ekQ/PQTMd22kQu0Leq/scZC+Ts0+dUZia+V9qJ43vAREcGFIPcua4nVnYgAIDciw47+eHog==
Sello digital del SAT
AGyPrzyMQgsFV7+llNY0AwaD1Lx9kKLApWL41xyQsW7AQIK4R7GxmXgVCoAJP00BE1td2VPHK9ShnB8NRE0TKVslYBrBEwIDB/R4SyvgCm05wo+7rvCgjam09D3xliJCu3Rr(TY063MOMoPTnZIXwA6VFEhVs7eH9W1quWLIF20WNI.fb0Qlh+Vcunmufbwdy+p8/c9FeUVj8agMAAmUPyE2MTr1rms5jzLuuVMz201zP6N+ymhDfVp4mMDNNux635hmvQ7V8HT7ijD9I92IDVO6paX+My+gRZuhJvps/ZPoR5UmmtDxgK9ptz/ueVJDSqCgkGTgGR6trrvXfw==

Folio de Comprobante
PE - 82911
Folio Fiscal
F2797354-B726-4A9E-ADB0-D52EAA5ABCAB

Tipo de Comprobante: E EGRESOS

Datos del Receptor			
RFC:	MTE850101IW6	C.P.	56070
Nombre:	MUNICIPIO DE TEPETLAOXTOC		
Domicilio:	PALACIO MUNICIPAL, No. Ext. SN, No. Int. SN, CENTRO,		
Municipio:	Tepetlaoxtoc	Estado:	Estado de México

Lugar de expedición	Fecha y hora emisión
50080 TOLUCA, MÉXICO	2020-04-01T11:48:12
Régimen Fiscal	Fecha y hora certificación
603 Personas Morales con Fines no Lucrativos	2020-04-01T11:52:02

Datos de operación			
Referencia:	000053309306202026960211	Fecha de Pago	2020-03-31
Banco:	BANCOMER, S.A.	Autorización:	
Cuenta:		Participaciones Federales	
Cheque:		Uso del CFDI	
Moneda:	MXN	P01	
Importe:	\$ 118,626.62		

Clave Institución	Clave PRISMA
33093	1000286
Tipo de Relación	CFDI Relacionado
07	B5DFB7C4-7773-4834-84A7-95C06BE70A6E
No. Certificado Digital	No. Serie Certificado SAT
00001000000405049634	00001000000503270882

DETALLE DE PAGO

Periodo	Clave de Producto / Servicio	Número de Identificación	Cant	Clave de Unidad	Descripción	Valor Unitario	Importe	Base	Impuesto	Tipo Factor	Tipo Tasa	Importe
202004	93151500	1124050-00006095	1	E49	INGRESOS APLICADOS POR P.F.	\$ 118,626.62	\$ 118,626.62	\$ 118,626.62	002	Exento		

Forma de pago: 03 - Transferencia electrónica de fondos.

Subtotal \$ 118,626.62

Método de pago: PUE Pago en una sola exhibición

Total de Impuestos Traslados

Total \$ 118,626.62



Cadena original del complemento de certificación digital del SAT
[1.1]F2797354-B726-4A9E-ADB0-D52EAA5ABCAB 2020-04-01T11:52:02 TLE011122SC2 MEJOzIMKZqNUMj6JPPy'pXdIA4Q9X2tcBaDV5C2i3+Mh5P87h0CCrLUWffLpiOoepukmRz81WTDE/6M56Rp07w0wLuei5iefhxwPLimQABj4+eXMOEjUyww19i+v7AQ658F/YxPP6KqsNRrdC+4sNDorNHGfBdcm9nbb8HYmq4Z5KcoNCqllBd4DyHAMMAk9mmud0A+N5ZIFXMK77+cVbFPwfKMkbvTwOP8K3Fgx/31pizP9yd0cTFMvohfK1LhXcSkden7RiEpTiQfgmuCcHcrQYaduiyrEGGOgynQ3LYZLgvlLPPXz7m9EF8i6dkecEl0b1HPKakLcU4uvh/g== 00001000000503270882]
Sello digital del CFDI
MEJOzIMKZqNUMj6JPPy'pXdIA4Q9X2tcBaDV5C2i3+Mh5P87h0CCrLUWffLpiOoepukmRz81WTDE/6M56Rp07w0wLuei5iefhxwPLimQABj4+eXMOEjUyww19i+v7AQ658F/YxPP6KqsNRrdC+4sNDorNHGfBdcm9nbb8HYmq4Z5KcoNCqllBd4DyHAMMAk9mmud0A+N5ZIFXMK77+cVbFPwfKMkbvTwOP8K3Fgx/31pizP9yd0cTFMvohfK1LhXcSkden7RiEpTiQfgmuCcHcrQYaduiyrEGGOgynQ3LYZLgvlLPPXz7m9EF8i6dkecEl0b1HPKakLcU4uvh/g==
Sello digital del SAT
nEOUzz5EUzd1GVU9M+288hVVR9QHXYGwbkIbXfH+UQ7QpXU1rrFOlucp/aczkqgTPHrljbxZvqxJF7Rm8l06pjh69QbuE1sP5w796qDsGinaXukLVCod+Fd7vsgs0uC/46LFPPFo9QIRSCYPb6hEn0FCrv30ZIVcl+0XTXHvzc1kktvldYJVPP5gHhBptqZ6NAmC/SgohR5JgG/efcAinDrm6GbjkC1YXmgNXJ7a3uY M8B6MLNMq9/coQhocFKcKf-ZBRAKKxwMs6ZmLYHhGLZllr/GEBT9LAAPDxB5L/kboJYJWQ5zH54rCok46CqRE7jIM+1afIRkUSmAA==



POLIZAS DE DIARIO

TEPETLAOXTOC 0090

MARZO DE 2020

No. de Póliza: D 8

Status de la Póliza: C A

Fecha de la Póliza: 30/03/2020

Número de Contrato:

Capturó: super

REN	CTA	SCTA	SSCTA	SSSCTA	SSSSCTA	REF.	CONCEPTO	DEBE	HABER
1.00	8241	A00101000	010309040101250102	1412		8 D	Aportaciones de servicio de salud	2,715.99	0.00
2.00	8221	A00101000	010309040101250102	1412		8 D	Aportaciones de servicio de salud	0.00	2,715.99
3.00	5100	A00101000	010309040101250102	1412		8 D	Aportaciones de servicio de salud	2,715.99	0.00
4.00	8251	A00101000	010309040101250102	1412		8 D	Aportaciones de servicio de salud	2,715.99	0.00
5.00	8241	A00101000	010309040101250102	1412		8 D	Aportaciones de servicio de salud	0.00	2,715.99
6.00	8271	A00101000	010309040101250102	1412		8 D	Aportaciones de servicio de salud	2,715.99	0.00
7.00	8251	A00101000	010309040101250102	1412		8 D	Aportaciones de servicio de salud	0.00	2,715.99
8.00	8241	A00101000	010309040101250102	1413		8 D	Aportaciones al sistema solidario de reparto	2,015.26	0.00
9.00	8221	A00101000	010309040101250102	1413		8 D	Aportaciones al sistema solidario de reparto	0.00	2,015.26
10.00	5100	A00101000	010309040101250102	1413		8 D	Aportaciones al sistema solidario de reparto	2,015.26	0.00
11.00	8251	A00101000	010309040101250102	1413		8 D	Aportaciones al sistema solidario de reparto	2,015.26	0.00
12.00	8241	A00101000	010309040101250102	1413		8 D	Aportaciones al sistema solidario de reparto	0.00	2,015.26
13.00	8271	A00101000	010309040101250102	1413		8 D	Aportaciones al sistema solidario de reparto	2,015.26	0.00
14.00	8251	A00101000	010309040101250102	1413		8 D	Aportaciones al sistema solidario de reparto	0.00	2,015.26
15.00	8241	A00101000	010309040101250102	1414		8 D	Aportaciones del sistema de capitalización individual	502.46	0.00
16.00	8221	A00101000	010309040101250102	1414		8 D	Aportaciones del sistema de capitalización individual	0.00	502.46
17.00	5100	A00101000	010309040101250102	1414		8 D	Aportaciones del sistema de capitalización individual	502.46	0.00
18.00	8251	A00101000	010309040101250102	1414		8 D	Aportaciones del sistema de capitalización individual	502.46	0.00
19.00	8241	A00101000	010309040101250102	1414		8 D	Aportaciones del sistema de capitalización individual	0.00	502.46
20.00	8271	A00101000	010309040101250102	1414		8 D	Aportaciones del sistema de capitalización individual	502.46	0.00
21.00	8251	A00101000	010309040101250102	1414		8 D	Aportaciones del sistema de capitalización individual	0.00	502.46
22.00	8241	A00101000	010309040101250102	1415		8 D	Aportaciones para financiar los gastos generales de administración del ISSE	237.65	0.00
23.00	8221	A00101000	010309040101250102	1415		8 D	Aportaciones para financiar los gastos generales de administración del ISSE	0.00	237.65
24.00	5100	A00101000	010309040101250102	1415		8 D	Aportaciones para financiar los gastos generales de administración del ISSE	237.65	0.00
25.00	8251	A00101000	010309040101250102	1415		8 D	Aportaciones para financiar los gastos generales de administración del ISSE	237.65	0.00
26.00	8241	A00101000	010309040101250102	1415		8 D	Aportaciones para financiar los gastos generales de administración del ISSE	0.00	237.65
27.00	8271	A00101000	010309040101250102	1415		8 D	Aportaciones para financiar los gastos generales de administración del ISSE	237.65	0.00
28.00	8251	A00101000	010309040101250102	1415		8 D	Aportaciones para financiar los gastos generales de administración del ISSE	0.00	237.65
29.00	8241	A00101000	010309040101250102	1416		8 D	Aportaciones para riesgo de trabajo	1,121.16	0.00
30.00	8221	A00101000	010309040101250102	1416		8 D	Aportaciones para riesgo de trabajo	0.00	1,121.16
31.00	5100	A00101000	010309040101250102	1416		8 D	Aportaciones para riesgo de trabajo	1,121.16	0.00
32.00	8251	A00101000	010309040101250102	1416		8 D	Aportaciones para riesgo de trabajo	1,121.16	0.00
33.00	8241	A00101000	010309040101250102	1416		8 D	Aportaciones para riesgo de trabajo	0.00	1,121.16
34.00	8271	A00101000	010309040101250102	1416		8 D	Aportaciones para riesgo de trabajo	1,121.16	0.00
35.00	8251	A00101000	010309040101250102	1416		8 D	Aportaciones para riesgo de trabajo	0.00	1,121.16

AYUNTAMIENTO DE TEPETLAOXTOC

31 MAR 2020

RECEPCION



POLIZAS DE DIARIO

TEPETLAOXTOC 0090

MARZO DE 2020

Importe	Código	Descripción	Cuenta	Detalle	Importe	Saldo
36.00	8241	A00120000	010502060102250102	1412	8 D Aportaciones de servicio de salud	1,129.29
37.00	8221	A00120000	010502060102250102	1412	8 D Aportaciones de servicio de salud	0.00
38.00	5100	A00120000	010502060102250102	1412	8 D Aportaciones de servicio de salud	1,129.29
39.00	8251	A00120000	010502060102250102	1412	8 D Aportaciones de servicio de salud	1,129.29
40.00	8241	A00120000	010502060102250102	1412	8 D Aportaciones de servicio de salud	0.00
41.00	8271	A00120000	010502060102250102	1412	8 D Aportaciones de servicio de salud	1,129.29
42.00	8251	A00120000	010502060102250102	1412	8 D Aportaciones de servicio de salud	0.00
43.00	8241	A00120000	010502060102250102	1413	8 D Aportaciones al sistema solidario de reparto	837.93
44.00	8221	A00120000	010502060102250102	1413	8 D Aportaciones al sistema solidario de reparto	0.00
45.00	5100	A00120000	010502060102250102	1413	8 D Aportaciones al sistema solidario de reparto	837.93
46.00	8251	A00120000	010502060102250102	1413	8 D Aportaciones al sistema solidario de reparto	837.93
47.00	8241	A00120000	010502060102250102	1413	8 D Aportaciones al sistema solidario de reparto	0.00
48.00	8271	A00120000	010502060102250102	1413	8 D Aportaciones al sistema solidario de reparto	837.93
49.00	8251	A00120000	010502060102250102	1413	8 D Aportaciones al sistema solidario de reparto	0.00
50.00	8241	A00120000	010502060102250102	1414	8 D Aportaciones del sistema de capitalización individual	208.92
51.00	8221	A00120000	010502060102250102	1414	8 D Aportaciones del sistema de capitalización individual	0.00
52.00	5100	A00120000	010502060102250102	1414	8 D Aportaciones del sistema de capitalización individual	208.92
53.00	8251	A00120000	010502060102250102	1414	8 D Aportaciones del sistema de capitalización individual	208.92
54.00	8241	A00120000	010502060102250102	1414	8 D Aportaciones del sistema de capitalización individual	0.00
55.00	8271	A00120000	010502060102250102	1414	8 D Aportaciones del sistema de capitalización individual	208.92
56.00	8251	A00120000	010502060102250102	1414	8 D Aportaciones del sistema de capitalización individual	0.00
57.00	8241	A00120000	010502060102250102	1415	8 D Aportaciones para financiar los gastos generales de administración del ISSE	98.81
58.00	8221	A00120000	010502060102250102	1415	8 D Aportaciones para financiar los gastos generales de administración del ISSE	0.00
59.00	5100	A00120000	010502060102250102	1415	8 D Aportaciones para financiar los gastos generales de administración del ISSE	98.81
60.00	8251	A00120000	010502060102250102	1415	8 D Aportaciones para financiar los gastos generales de administración del ISSE	98.81
61.00	8241	A00120000	010502060102250102	1415	8 D Aportaciones para financiar los gastos generales de administración del ISSE	0.00
62.00	8271	A00120000	010502060102250102	1415	8 D Aportaciones para financiar los gastos generales de administración del ISSE	98.81
63.00	8251	A00120000	010502060102250102	1415	8 D Aportaciones para financiar los gastos generales de administración del ISSE	0.00
64.00	8241	A00120000	010502060102250102	1416	8 D Aportaciones para riesgo de trabajo	466.18
65.00	8221	A00120000	010502060102250102	1416	8 D Aportaciones para riesgo de trabajo	0.00
66.00	5100	A00120000	010502060102250102	1416	8 D Aportaciones para riesgo de trabajo	466.18
67.00	8251	A00120000	010502060102250102	1416	8 D Aportaciones para riesgo de trabajo	466.18
68.00	8241	A00120000	010502060102250102	1416	8 D Aportaciones para riesgo de trabajo	0.00
69.00	8271	A00120000	010502060102250102	1416	8 D Aportaciones para riesgo de trabajo	466.18
70.00	8251	A00120000	010502060102250102	1416	8 D Aportaciones para riesgo de trabajo	0.00
71.00	8241	A00122000	010804010101250102	1412	8 D Aportaciones de servicio de salud	537.47
72.00	8221	A00122000	010804010101250102	1412	8 D Aportaciones de servicio de salud	0.00
73.00	5100	A00122000	010804010101250102	1412	8 D Aportaciones de servicio de salud	537.47
74.00	8251	A00122000	010804010101250102	1412	8 D Aportaciones de servicio de salud	537.47

GOBIERNO DEL ESTADO DE OAXACA
 GOBIERNO DEL MUNICIPIO DE TEPETLAOXTOC
 31 MAR 2020
 OPERADO



POLIZAS DE DIARIO

TEPETLAOXTOC 0090

MARZO DE 2020

Fecha	Clave	Código	Descripción	Cuenta	Detalle	Importe	Saldo
75.00	8241	A00122000	010804010101250102	1412	8 D Aportaciones de servicio de salud	0.00	537.47
76.00	8271	A00122000	010804010101250102	1412	8 D Aportaciones de servicio de salud	537.47	0.00
77.00	8251	A00122000	010804010101250102	1412	8 D Aportaciones de servicio de salud	0.00	537.47
78.00	8241	A00122000	010804010101250102	1413	8 D Aportaciones al sistema solidario de reparto	398.80	0.00
79.00	8221	A00122000	010804010101250102	1413	8 D Aportaciones al sistema solidario de reparto	0.00	398.80
80.00	5100	A00122000	010804010101250102	1413	8 D Aportaciones al sistema solidario de reparto	398.80	0.00
81.00	8251	A00122000	010804010101250102	1413	8 D Aportaciones al sistema solidario de reparto	398.80	0.00
82.00	8241	A00122000	010804010101250102	1413	8 D Aportaciones al sistema solidario de reparto	0.00	398.80
83.00	8271	A00122000	010804010101250102	1413	8 D Aportaciones al sistema solidario de reparto	398.80	0.00
84.00	8271	A00122000	010804010101250102	1413	8 D Aportaciones al sistema solidario de reparto	0.00	398.80
85.00	8241	A00122000	010804010101250102	1414	8 D Aportaciones del sistema de capitalización individual	99.43	0.00
86.00	8221	A00122000	010804010101250102	1414	8 D Aportaciones del sistema de capitalización individual	0.00	99.43
87.00	5100	A00122000	010804010101250102	1414	8 D Aportaciones del sistema de capitalización individual	99.43	0.00
88.00	8251	A00122000	010804010101250102	1414	8 D Aportaciones del sistema de capitalización individual	99.43	0.00
89.00	8241	A00122000	010804010101250102	1414	8 D Aportaciones del sistema de capitalización individual	0.00	99.43
90.00	8271	A00122000	010804010101250102	1414	8 D Aportaciones del sistema de capitalización individual	99.43	0.00
91.00	8251	A00122000	010804010101250102	1414	8 D Aportaciones del sistema de capitalización individual	0.00	99.43
92.00	8241	A00122000	010804010101250102	1415	8 D Aportaciones para financiar los gastos generales de administración del ISSE	47.03	0.00
93.00	8221	A00122000	010804010101250102	1415	8 D Aportaciones para financiar los gastos generales de administración del ISSE	0.00	47.03
94.00	5100	A00122000	010804010101250102	1415	8 D Aportaciones para financiar los gastos generales de administración del ISSE	47.03	0.00
95.00	8251	A00122000	010804010101250102	1415	8 D Aportaciones para financiar los gastos generales de administración del ISSE	47.03	0.00
96.00	8241	A00122000	010804010101250102	1415	8 D Aportaciones para financiar los gastos generales de administración del ISSE	0.00	47.03
97.00	8271	A00122000	010804010101250102	1415	8 D Aportaciones para financiar los gastos generales de administración del ISSE	47.03	0.00
98.00	8251	A00122000	010804010101250102	1415	8 D Aportaciones para financiar los gastos generales de administración del ISSE	0.00	47.03
99.00	8241	A00122000	010804010101250102	1416	8 D Aportaciones para riesgo de trabajo	221.87	0.00
100.00	8221	A00122000	010804010101250102	1416	8 D Aportaciones para riesgo de trabajo	0.00	221.87
101.00	5100	A00122000	010804010101250102	1416	8 D Aportaciones para riesgo de trabajo	221.87	0.00
102.00	8251	A00122000	010804010101250102	1416	8 D Aportaciones para riesgo de trabajo	221.87	0.00
103.00	8241	A00122000	010804010101250102	1416	8 D Aportaciones para riesgo de trabajo	0.00	221.87
104.00	8271	A00122000	010804010101250102	1416	8 D Aportaciones para riesgo de trabajo	221.87	0.00
105.00	8251	A00122000	010804010101250102	1416	8 D Aportaciones para riesgo de trabajo	0.00	221.87
106.00	8241	A00A00000	010301010101250102	1412	8 D Aportaciones de servicio de salud	5,386.91	0.00
107.00	8221	A00A00000	010301010101250102	1412	8 D Aportaciones de servicio de salud	0.00	5,386.91
108.00	5100	A00A00000	010301010101250102	1412	8 D Aportaciones de servicio de salud	5,386.91	0.00
109.00	8251	A00A00000	010301010101250102	1412	8 D Aportaciones de servicio de salud	5,386.91	0.00
110.00	8241	A00A00000	010301010101250102	1412	8 D Aportaciones de servicio de salud	0.00	5,386.91
111.00	8271	A00A00000	010301010101250102	1412	8 D Aportaciones de servicio de salud	5,386.91	0.00
112.00	8251	A00A00000	010301010101250102	1412	8 D Aportaciones de servicio de salud	0.00	5,386.91
113.00	8241	A00A00000	010301010101250102	1413	8 D Aportaciones al sistema solidario de reparto	3,997.09	0.00

AUMENTO DE PAGO
 01 MARZO
 1057.80



POLIZAS DE DIARIO

TEPETLAOXTOC 0090

MARZO DE 2020

Importe	Código	Clave	Descripción	Cuenta	Detalle	Importe	Importe
114.00	8221	A00A00000	010301010101250102	1413	8 D Aportaciones al sistema solidario de reparto	0.00	3,997.09
115.00	5100	A00A00000	010301010101250102	1413	8 D Aportaciones al sistema solidario de reparto	3,997.09	0.00
116.00	8251	A00A00000	010301010101250102	1413	8 D Aportaciones al sistema solidario de reparto	3,997.09	0.00
117.00	8241	A00A00000	010301010101250102	1413	8 D Aportaciones al sistema solidario de reparto	0.00	3,997.09
118.00	8271	A00A00000	010301010101250102	1413	8 D Aportaciones al sistema solidario de reparto	3,997.09	0.00
119.00	8251	A00A00000	010301010101250102	1413	8 D Aportaciones al sistema solidario de reparto	0.00	3,997.09
120.00	8241	A00A00000	010301010101250102	1414	8 D Aportaciones del sistema de capitalización Individual	996.58	0.00
121.00	8221	A00A00000	010301010101250102	1414	8 D Aportaciones del sistema de capitalización Individual	0.00	996.58
122.00	5100	A00A00000	010301010101250102	1414	8 D Aportaciones del sistema de capitalización Individual	996.58	0.00
123.00	8251	A00A00000	010301010101250102	1414	8 D Aportaciones del sistema de capitalización Individual	996.58	0.00
124.00	8241	A00A00000	010301010101250102	1414	8 D Aportaciones del sistema de capitalización Individual	0.00	996.58
125.00	8271	A00A00000	010301010101250102	1414	8 D Aportaciones del sistema de capitalización Individual	996.58	0.00
126.00	8251	A00A00000	010301010101250102	1414	8 D Aportaciones del sistema de capitalización Individual	0.00	996.58
127.00	8241	A00A00000	010301010101250102	1415	8 D Aportaciones para financiar los gastos generales de administración del ISSE	471.36	0.00
128.00	8221	A00A00000	010301010101250102	1415	8 D Aportaciones para financiar los gastos generales de administración del ISSE	0.00	471.36
129.00	5100	A00A00000	010301010101250102	1415	8 D Aportaciones para financiar los gastos generales de administración del ISSE	471.36	0.00
130.00	8251	A00A00000	010301010101250102	1415	8 D Aportaciones para financiar los gastos generales de administración del ISSE	471.36	0.00
131.00	8241	A00A00000	010301010101250102	1415	8 D Aportaciones para financiar los gastos generales de administración del ISSE	0.00	471.36
132.00	8271	A00A00000	010301010101250102	1415	8 D Aportaciones para financiar los gastos generales de administración del ISSE	471.36	0.00
133.00	8251	A00A00000	010301010101250102	1415	8 D Aportaciones para financiar los gastos generales de administración del ISSE	0.00	471.36
134.00	8241	A00A00000	010301010101250102	1416	8 D Aportaciones para riesgo de trabajo	2,223.70	0.00
135.00	8221	A00A00000	010301010101250102	1416	8 D Aportaciones para riesgo de trabajo	0.00	2,223.70
136.00	5100	A00A00000	010301010101250102	1416	8 D Aportaciones para riesgo de trabajo	2,223.70	0.00
137.00	8251	A00A00000	010301010101250102	1416	8 D Aportaciones para riesgo de trabajo	2,223.70	0.00
138.00	8241	A00A00000	010301010101250102	1416	8 D Aportaciones para riesgo de trabajo	0.00	2,223.70
139.00	8271	A00A00000	010301010101250102	1416	8 D Aportaciones para riesgo de trabajo	2,223.70	0.00
140.00	8251	A00A00000	010301010101250102	1416	8 D Aportaciones para riesgo de trabajo	0.00	2,223.70
141.00	8241	A01103000	010803010103250102	1412	8 D Aportaciones de servicio de salud	1,532.72	0.00
142.00	8221	A01103000	010803010103250102	1412	8 D Aportaciones de servicio de salud	0.00	1,532.72
143.00	5100	A01103000	010803010103250102	1412	8 D Aportaciones de servicio de salud	1,532.72	0.00
144.00	8251	A01103000	010803010103250102	1412	8 D Aportaciones de servicio de salud	1,532.72	0.00
145.00	8241	A01103000	010803010103250102	1412	8 D Aportaciones de servicio de salud	0.00	1,532.72
146.00	8271	A01103000	010803010103250102	1412	8 D Aportaciones de servicio de salud	1,532.72	0.00
147.00	8251	A01103000	010803010103250102	1412	8 D Aportaciones de servicio de salud	0.00	1,532.72
148.00	8241	A01103000	010803010103250102	1413	8 D Aportaciones al sistema solidario de reparto	1,137.26	0.00
149.00	8221	A01103000	010803010103250102	1413	8 D Aportaciones al sistema solidario de reparto	0.00	1,137.26
150.00	5100	A01103000	010803010103250102	1413	8 D Aportaciones al sistema solidario de reparto	1,137.26	0.00
151.00	8251	A01103000	010803010103250102	1413	8 D Aportaciones al sistema solidario de reparto	1,137.26	0.00
152.00	8241	A01103000	010803010103250102	1413	8 D Aportaciones al sistema solidario de reparto	0.00	1,137.26

AYUNTAMIENTO DE TEPETLAOXTOC
31 MARZO
OPORTASO



POLIZAS DE DIARIO

TEPETLAOXTOC 0090

MARZO DE 2020

153.00	8271	A01103000	010803010103250102	1413	8 D Aportaciones al sistema solidario de reparto	1,137.26	0.00
154.00	8251	A01103000	010803010103250102	1413	8 D Aportaciones al sistema solidario de reparto	0.00	1,137.26
155.00	8241	A01103000	010803010103250102	1414	8 D Aportaciones del sistema de capitalización individual	283.56	0.00
156.00	8221	A01103000	010803010103250102	1414	8 D Aportaciones del sistema de capitalización individual	0.00	283.56
157.00	5100	A01103000	010803010103250102	1414	8 D Aportaciones del sistema de capitalización individual	283.56	0.00
158.00	8251	A01103000	010803010103250102	1414	8 D Aportaciones del sistema de capitalización individual	283.56	0.00
159.00	8241	A01103000	010803010103250102	1414	8 D Aportaciones del sistema de capitalización individual	0.00	283.56
160.00	8271	A01103000	010803010103250102	1414	8 D Aportaciones del sistema de capitalización individual	283.56	0.00
161.00	8251	A01103000	010803010103250102	1414	8 D Aportaciones del sistema de capitalización individual	-0.00	283.56
162.00	8241	A01103000	010803010103250102	1415	8 D Aportaciones para financiar los gastos generales de administración del ISSE	134.11	0.00
163.00	8221	A01103000	010803010103250102	1415	8 D Aportaciones para financiar los gastos generales de administración del ISSE	0.00	134.11
164.00	5100	A01103000	010803010103250102	1415	8 D Aportaciones para financiar los gastos generales de administración del ISSE	134.11	0.00
165.00	8251	A01103000	010803010103250102	1415	8 D Aportaciones para financiar los gastos generales de administración del ISSE	134.11	0.00
166.00	8241	A01103000	010803010103250102	1415	8 D Aportaciones para financiar los gastos generales de administración del ISSE	0.00	134.11
167.00	8271	A01103000	010803010103250102	1415	8 D Aportaciones para financiar los gastos generales de administración del ISSE	134.11	0.00
168.00	8251	A01103000	010803010103250102	1415	8 D Aportaciones para financiar los gastos generales de administración del ISSE	0.00	134.11
169.00	8241	A01103000	010803010103250102	1416	8 D Aportaciones para riesgo de trabajo	632.71	0.00
170.00	8221	A01103000	010803010103250102	1416	8 D Aportaciones para riesgo de trabajo	0.00	632.71
171.00	5100	A01103000	010803010103250102	1416	8 D Aportaciones para riesgo de trabajo	632.71	0.00
172.00	8251	A01103000	010803010103250102	1416	8 D Aportaciones para riesgo de trabajo	632.71	0.00
173.00	8241	A01103000	010803010103250102	1416	8 D Aportaciones para riesgo de trabajo	0.00	632.71
174.00	8271	A01103000	010803010103250102	1416	8 D Aportaciones para riesgo de trabajo	632.71	0.00
175.00	8251	A01103000	010803010103250102	1416	8 D Aportaciones para riesgo de trabajo	0.00	632.71
176.00	8241	A02102000	010204010101250102	1412	8 D Aportaciones de servicio de salud	537.47	0.00
177.00	8221	A02102000	010204010101250102	1412	8 D Aportaciones de servicio de salud	0.00	537.47
178.00	5100	A02102000	010204010101250102	1412	8 D Aportaciones de servicio de salud	537.47	0.00
179.00	8251	A02102000	010204010101250102	1412	8 D Aportaciones de servicio de salud	537.47	0.00
180.00	8241	A02102000	010204010101250102	1412	8 D Aportaciones de servicio de salud	0.00	537.47
181.00	8271	A02102000	010204010101250102	1412	8 D Aportaciones de servicio de salud	537.47	0.00
182.00	8251	A02102000	010204010101250102	1412	8 D Aportaciones de servicio de salud	0.00	537.47
183.00	8241	A02102000	010204010101250102	1413	8 D Aportaciones al sistema solidario de reparto	398.80	0.00
184.00	8221	A02102000	010204010101250102	1413	8 D Aportaciones al sistema solidario de reparto	0.00	398.80
185.00	5100	A02102000	010204010101250102	1413	8 D Aportaciones al sistema solidario de reparto	398.80	0.00
186.00	8251	A02102000	010204010101250102	1413	8 D Aportaciones al sistema solidario de reparto	398.80	0.00
187.00	8241	A02102000	010204010101250102	1413	8 D Aportaciones al sistema solidario de reparto	0.00	398.80
188.00	8271	A02102000	010204010101250102	1413	8 D Aportaciones al sistema solidario de reparto	398.80	0.00
189.00	8251	A02102000	010204010101250102	1413	8 D Aportaciones al sistema solidario de reparto	0.00	398.80
190.00	8241	A02102000	010204010101250102	1414	8 D Aportaciones del sistema de capitalización individual	99.43	0.00
191.00	8221	A02102000	010204010101250102	1414	8 D Aportaciones del sistema de capitalización individual	0.00	99.43

AYUNTAMIENTO DE TEPETLAOXTOC

31 MAR 2020

TEPETLAOXTOC



POLIZAS DE DIARIO

TEPETLAOXTOC 0090

MARZO DE 2020

Importe	Cuenta	Subcuenta	Detalle	Importe	Importe
192.00	5100	A02102000	010204010101250102 1414	8 D Aportaciones del sistema de capitalización individual	99.43 0.00
193.00	8251	A02102000	010204010101250102 1414	8 D Aportaciones del sistema de capitalización individual	99.43 0.00
194.00	8241	A02102000	010204010101250102 1414	8 D Aportaciones del sistema de capitalización individual	0.00 99.43
195.00	8271	A02102000	010204010101250102 1414	8 D Aportaciones del sistema de capitalización individual	99.43 0.00
196.00	8251	A02102000	010204010101250102 1414	8 D Aportaciones del sistema de capitalización individual	0.00 99.43
197.00	8241	A02102000	010204010101250102 1415	8 D Aportaciones para financiar los gastos generales de administración del ISSE	47.03 0.00
198.00	8221	A02102000	010204010101250102 1415	8 D Aportaciones para financiar los gastos generales de administración del ISSE	0.00 47.03
199.00	5100	A02102000	010204010101250102 1415	8 D Aportaciones para financiar los gastos generales de administración del ISSE	47.03 0.00
200.00	8251	A02102000	010204010101250102 1415	8 D Aportaciones para financiar los gastos generales de administración del ISSE	47.03 0.00
201.00	8241	A02102000	010204010101250102 1415	8 D Aportaciones para financiar los gastos generales de administración del ISSE	0.00 47.03
202.00	8271	A02102000	010204010101250102 1415	8 D Aportaciones para financiar los gastos generales de administración del ISSE	47.03 0.00
203.00	8251	A02102000	010204010101250102 1415	8 D Aportaciones para financiar los gastos generales de administración del ISSE	0.00 47.03
204.00	8241	A02102000	010204010101250102 1416	8 D Aportaciones para riesgo de trabajo	221.87 0.00
205.00	8221	A02102000	010204010101250102 1416	8 D Aportaciones para riesgo de trabajo	0.00 221.87
206.00	5100	A02102000	010204010101250102 1416	8 D Aportaciones para riesgo de trabajo	221.87 0.00
207.00	8251	A02102000	010204010101250102 1416	8 D Aportaciones para riesgo de trabajo	221.87 0.00
208.00	8241	A02102000	010204010101250102 1416	8 D Aportaciones para riesgo de trabajo	0.00 221.87
209.00	8271	A02102000	010204010101250102 1416	8 D Aportaciones para riesgo de trabajo	221.87 0.00
210.00	8251	A02102000	010204010101250102 1416	8 D Aportaciones para riesgo de trabajo	0.00 221.87
211.00	8241	B00108000	010309030101250102 1412	8 D Aportaciones de servicio de salud	2,270.06 0.00
212.00	8221	B00108000	010309030101250102 1412	8 D Aportaciones de servicio de salud	0.00 2,270.06
213.00	5100	B00108000	010309030101250102 1412	8 D Aportaciones de servicio de salud	2,270.06 0.00
214.00	8251	B00108000	010309030101250102 1412	8 D Aportaciones de servicio de salud	2,270.06 0.00
215.00	8241	B00108000	010309030101250102 1412	8 D Aportaciones de servicio de salud	0.00 2,270.06
216.00	8271	B00108000	010309030101250102 1412	8 D Aportaciones de servicio de salud	2,270.06 0.00
217.00	8251	B00108000	010309030101250102 1412	8 D Aportaciones de servicio de salud	0.00 2,270.06
218.00	8241	B00108000	010309030101250102 1413	8 D Aportaciones al sistema solidario de reparto	1,684.39 0.00
219.00	8221	B00108000	010309030101250102 1413	8 D Aportaciones al sistema solidario de reparto	0.00 1,684.39
220.00	5100	B00108000	010309030101250102 1413	8 D Aportaciones al sistema solidario de reparto	1,684.39 0.00
221.00	8251	B00108000	010309030101250102 1413	8 D Aportaciones al sistema solidario de reparto	1,684.39 0.00
222.00	8241	B00108000	010309030101250102 1413	8 D Aportaciones al sistema solidario de reparto	0.00 1,684.39
223.00	8271	B00108000	010309030101250102 1413	8 D Aportaciones al sistema solidario de reparto	1,684.39 0.00
224.00	8251	B00108000	010309030101250102 1413	8 D Aportaciones al sistema solidario de reparto	0.00 1,684.39
225.00	8241	B00108000	010309030101250102 1414	8 D Aportaciones del sistema de capitalización individual	419.97 0.00
226.00	8221	B00108000	010309030101250102 1414	8 D Aportaciones del sistema de capitalización individual	0.00 419.97
227.00	5100	B00108000	010309030101250102 1414	8 D Aportaciones del sistema de capitalización individual	419.97 0.00
228.00	8251	B00108000	010309030101250102 1414	8 D Aportaciones del sistema de capitalización individual	419.97 0.00
229.00	8241	B00108000	010309030101250102 1414	8 D Aportaciones del sistema de capitalización individual	0.00 419.97
230.00	8271	B00108000	010309030101250102 1414	8 D Aportaciones del sistema de capitalización individual	419.97 0.00

AYUNTAMIENTO DE TEPETLAOXTOC
 31 MARZO
 OPERADO



POLIZAS DE DIARIO

TEPETLAOXTOC 0090

MARZO DE 2020

270.00	8251	B00B00000	010303010101250102	1415	8 D Aportaciones para financiar los gastos generales de administración del ISSE	369.94	0.00
271.00	8241	B00B00000	010303010101250102	1415	8 D Aportaciones para financiar los gastos generales de administración del ISSE	0.00	369.94
272.00	8271	B00B00000	010303010101250102	1415	8 D Aportaciones para financiar los gastos generales de administración del ISSE	369.94	0.00
273.00	8251	B00B00000	010303010101250102	1415	8 D Aportaciones para financiar los gastos generales de administración del ISSE	0.00	369.94
274.00	8241	B00B00000	010303010101250102	1416	8 D Aportaciones para riesgo de trabajo	1,745.25	0.00
275.00	8221	B00B00000	010303010101250102	1416	8 D Aportaciones para riesgo de trabajo	0.00	1,745.25
276.00	5100	B00B00000	010303010101250102	1416	8 D Aportaciones para riesgo de trabajo	1,745.25	0.00
277.00	8251	B00B00000	010303010101250102	1416	8 D Aportaciones para riesgo de trabajo	1,745.25	0.00
278.00	8241	B00B00000	010303010101250102	1416	8 D Aportaciones para riesgo de trabajo	0.00	1,745.25
279.00	8271	B00B00000	010303010101250102	1416	8 D Aportaciones para riesgo de trabajo	1,745.25	0.00
280.00	8251	B00B00000	010303010101250102	1416	8 D Aportaciones para riesgo de trabajo	0.00	1,745.25
281.00	8241	C01C01000	010204010101250102	1412	8 D Aportaciones de servicio de salud	3,116.79	0.00
282.00	8221	C01C01000	010204010101250102	1412	8 D Aportaciones de servicio de salud	0.00	3,116.79
283.00	5100	C01C01000	010204010101250102	1412	8 D Aportaciones de servicio de salud	3,116.79	0.00
284.00	8251	C01C01000	010204010101250102	1412	8 D Aportaciones de servicio de salud	3,116.79	0.00
285.00	8241	C01C01000	010204010101250102	1412	8 D Aportaciones de servicio de salud	0.00	3,116.79
286.00	8271	C01C01000	010204010101250102	1412	8 D Aportaciones de servicio de salud	3,116.79	0.00
287.00	8251	C01C01000	010204010101250102	1412	8 D Aportaciones de servicio de salud	0.00	3,116.79
288.00	8241	C01C01000	010204010101250102	1413	8 D Aportaciones al sistema solidario de reparto	2,312.65	0.00
289.00	8221	C01C01000	010204010101250102	1413	8 D Aportaciones al sistema solidario de reparto	0.00	2,312.65
290.00	5100	C01C01000	010204010101250102	1413	8 D Aportaciones al sistema solidario de reparto	2,312.65	0.00
291.00	8251	C01C01000	010204010101250102	1413	8 D Aportaciones al sistema solidario de reparto	2,312.65	0.00
292.00	8241	C01C01000	010204010101250102	1413	8 D Aportaciones al sistema solidario de reparto	0.00	2,312.65
293.00	8271	C01C01000	010204010101250102	1413	8 D Aportaciones al sistema solidario de reparto	2,312.65	0.00
294.00	8251	C01C01000	010204010101250102	1413	8 D Aportaciones al sistema solidario de reparto	0.00	2,312.65
295.00	8241	C01C01000	010204010101250102	1414	8 D Aportaciones del sistema de capitalización individual	576.61	0.00
296.00	8221	C01C01000	010204010101250102	1414	8 D Aportaciones del sistema de capitalización individual	0.00	576.61
297.00	5100	C01C01000	010204010101250102	1414	8 D Aportaciones del sistema de capitalización individual	576.61	0.00
298.00	8251	C01C01000	010204010101250102	1414	8 D Aportaciones del sistema de capitalización individual	576.61	0.00
299.00	8241	C01C01000	010204010101250102	1414	8 D Aportaciones del sistema de capitalización individual	0.00	576.61
300.00	8271	C01C01000	010204010101250102	1414	8 D Aportaciones del sistema de capitalización individual	576.61	0.00
301.00	8251	C01C01000	010204010101250102	1414	8 D Aportaciones del sistema de capitalización individual	0.00	576.61
302.00	8241	C01C01000	010204010101250102	1415	8 D Aportaciones para financiar los gastos generales de administración del ISSE	272.72	0.00
303.00	8221	C01C01000	010204010101250102	1415	8 D Aportaciones para financiar los gastos generales de administración del ISSE	0.00	272.72
304.00	5100	C01C01000	010204010101250102	1415	8 D Aportaciones para financiar los gastos generales de administración del ISSE	272.72	0.00
305.00	8251	C01C01000	010204010101250102	1415	8 D Aportaciones para financiar los gastos generales de administración del ISSE	272.72	0.00
306.00	8241	C01C01000	010204010101250102	1415	8 D Aportaciones para financiar los gastos generales de administración del ISSE	0.00	272.72
307.00	8271	C01C01000	010204010101250102	1415	8 D Aportaciones para financiar los gastos generales de administración del ISSE	272.72	0.00
308.00	8251	C01C01000	010204010101250102	1415	8 D Aportaciones para financiar los gastos generales de administración del ISSE	0.00	272.72

GOBIERNO DEL ESTADO DE OAXACA
 SECRETARÍA DE ECONOMÍA
 31 MARZO
 2020



POLIZAS DE DIARIO

TEPETLAOXTOC 0090

MARZO DE 2020

309.00	8241	C01C01000	010204010101250102	1416	8 D Aportaciones para riesgo de trabajo	1,286.62	0.00
310.00	8221	C01C01000	010204010101250102	1416	8 D Aportaciones para riesgo de trabajo	0.00	1,286.62
311.00	5100	C01C01000	010204010101250102	1416	8 D Aportaciones para riesgo de trabajo	1,286.62	0.00
312.00	8251	C01C01000	010204010101250102	1416	8 D Aportaciones para riesgo de trabajo	1,286.62	0.00
313.00	8241	C01C01000	010204010101250102	1416	8 D Aportaciones para riesgo de trabajo	0.00	1,286.62
314.00	8271	C01C01000	010204010101250102	1416	8 D Aportaciones para riesgo de trabajo	1,286.62	0.00
315.00	8251	C01C01000	010204010101250102	1416	8 D Aportaciones para riesgo de trabajo	0.00	1,286.62
316.00	8241	C02C02000	020205010101250102	1412	8 D Aportaciones de servicio de salud	2,677.67	0.00
317.00	8221	C02C02000	020205010101250102	1412	8 D Aportaciones de servicio de salud	0.00	2,677.67
318.00	5100	C02C02000	020205010101250102	1412	8 D Aportaciones de servicio de salud	2,677.67	0.00
319.00	8251	C02C02000	020205010101250102	1412	8 D Aportaciones de servicio de salud	2,677.67	0.00
320.00	8241	C02C02000	020205010101250102	1412	8 D Aportaciones de servicio de salud	0.00	2,677.67
321.00	8271	C02C02000	020205010101250102	1412	8 D Aportaciones de servicio de salud	2,677.67	0.00
322.00	8251	C02C02000	020205010101250102	1412	8 D Aportaciones de servicio de salud	0.00	2,677.67
323.00	8241	C02C02000	020205010101250102	1413	8 D Aportaciones al sistema solidario de reparto	1,986.83	0.00
324.00	8221	C02C02000	020205010101250102	1413	8 D Aportaciones al sistema solidario de reparto	0.00	1,986.83
325.00	5100	C02C02000	020205010101250102	1413	8 D Aportaciones al sistema solidario de reparto	1,986.83	0.00
326.00	8251	C02C02000	020205010101250102	1413	8 D Aportaciones al sistema solidario de reparto	1,986.83	0.00
327.00	8241	C02C02000	020205010101250102	1413	8 D Aportaciones al sistema solidario de reparto	0.00	1,986.83
328.00	8271	C02C02000	020205010101250102	1413	8 D Aportaciones al sistema solidario de reparto	1,986.83	0.00
329.00	8251	C02C02000	020205010101250102	1413	8 D Aportaciones al sistema solidario de reparto	0.00	1,986.83
330.00	8241	C02C02000	020205010101250102	1414	8 D Aportaciones del sistema de capitalización individual	495.37	0.00
331.00	8221	C02C02000	020205010101250102	1414	8 D Aportaciones del sistema de capitalización individual	0.00	495.37
332.00	5100	C02C02000	020205010101250102	1414	8 D Aportaciones del sistema de capitalización individual	495.37	0.00
333.00	8251	C02C02000	020205010101250102	1414	8 D Aportaciones del sistema de capitalización individual	495.37	0.00
334.00	8241	C02C02000	020205010101250102	1414	8 D Aportaciones del sistema de capitalización individual	0.00	495.37
335.00	8271	C02C02000	020205010101250102	1414	8 D Aportaciones del sistema de capitalización individual	495.37	0.00
336.00	8251	C02C02000	020205010101250102	1414	8 D Aportaciones del sistema de capitalización individual	0.00	495.37
337.00	8241	C02C02000	020205010101250102	1415	8 D Aportaciones para financiar los gastos generales de administración del ISSE	234.30	0.00
338.00	8221	C02C02000	020205010101250102	1415	8 D Aportaciones para financiar los gastos generales de administración del ISSE	0.00	234.30
339.00	5100	C02C02000	020205010101250102	1415	8 D Aportaciones para financiar los gastos generales de administración del ISSE	234.30	0.00
340.00	8251	C02C02000	020205010101250102	1415	8 D Aportaciones para financiar los gastos generales de administración del ISSE	234.30	0.00
341.00	8241	C02C02000	020205010101250102	1415	8 D Aportaciones para financiar los gastos generales de administración del ISSE	0.00	234.30
342.00	8271	C02C02000	020205010101250102	1415	8 D Aportaciones para financiar los gastos generales de administración del ISSE	234.30	0.00
343.00	8251	C02C02000	020205010101250102	1415	8 D Aportaciones para financiar los gastos generales de administración del ISSE	0.00	234.30
344.00	8241	C02C02000	020205010101250102	1416	8 D Aportaciones para riesgo de trabajo	1,105.35	0.00
345.00	8221	C02C02000	020205010101250102	1416	8 D Aportaciones para riesgo de trabajo	0.00	1,105.35
346.00	5100	C02C02000	020205010101250102	1416	8 D Aportaciones para riesgo de trabajo	1,105.35	0.00
347.00	8251	C02C02000	020205010101250102	1416	8 D Aportaciones para riesgo de trabajo	1,105.35	0.00

APORTACIONES DE TEPETLAOXTOC
 31 MARZO 2020
 TEPETLAOXTOC



POLIZAS DE DIARIO

TEPETLAOXTOC 0090

MARZO DE 2020

Importe	Código	Descripción	Cuenta	Clave	Detalle	Importe	Saldo
348.00	8241	C02C02000	020205010101250102	1416	8 D Aportaciones para riesgo de trabajo	0.00	1,105.35
349.00	8271	C02C02000	020205010101250102	1416	8 D Aportaciones para riesgo de trabajo	1,105.35	0.00
350.00	8251	C02C02000	020205010101250102	1416	8 D Aportaciones para riesgo de trabajo	0.00	1,105.35
351.00	8241	C03C03000	020402010102250102	1412	8 D Aportaciones de servicio de salud	3,566.35	0.00
352.00	8221	C03C03000	020402010102250102	1412	8 D Aportaciones de servicio de salud	0.00	3,566.35
353.00	5100	C03C03000	020402010102250102	1412	8 D Aportaciones de servicio de salud	3,566.35	0.00
354.00	8251	C03C03000	020402010102250102	1412	8 D Aportaciones de servicio de salud	3,566.35	0.00
355.00	8241	C03C03000	020402010102250102	1412	8 D Aportaciones de servicio de salud	0.00	3,566.35
356.00	8271	C03C03000	020402010102250102	1412	8 D Aportaciones de servicio de salud	3,566.35	0.00
357.00	8251	C03C03000	020402010102250102	1412	8 D Aportaciones de servicio de salud	0.00	3,566.35
358.00	8241	C03C03000	020402010102250102	1413	8 D Aportaciones al sistema solidario de reparto	2,646.23	0.00
359.00	8221	C03C03000	020402010102250102	1413	8 D Aportaciones al sistema solidario de reparto	0.00	2,646.23
360.00	5100	C03C03000	020402010102250102	1413	8 D Aportaciones al sistema solidario de reparto	2,646.23	0.00
361.00	8251	C03C03000	020402010102250102	1413	8 D Aportaciones al sistema solidario de reparto	2,646.23	0.00
362.00	8241	C03C03000	020402010102250102	1413	8 D Aportaciones al sistema solidario de reparto	0.00	2,646.23
363.00	8271	C03C03000	020402010102250102	1413	8 D Aportaciones al sistema solidario de reparto	2,646.23	0.00
364.00	8251	C03C03000	020402010102250102	1413	8 D Aportaciones al sistema solidario de reparto	0.00	2,646.23
365.00	8241	C03C03000	020402010102250102	1414	8 D Aportaciones del sistema de capitalización individual	659.78	0.00
366.00	8221	C03C03000	020402010102250102	1414	8 D Aportaciones del sistema de capitalización individual	0.00	659.78
367.00	5100	C03C03000	020402010102250102	1414	8 D Aportaciones del sistema de capitalización individual	659.78	0.00
368.00	8251	C03C03000	020402010102250102	1414	8 D Aportaciones del sistema de capitalización individual	659.78	0.00
369.00	8241	C03C03000	020402010102250102	1414	8 D Aportaciones del sistema de capitalización individual	0.00	659.78
370.00	8271	C03C03000	020402010102250102	1414	8 D Aportaciones del sistema de capitalización individual	659.78	0.00
371.00	8251	C03C03000	020402010102250102	1414	8 D Aportaciones del sistema de capitalización individual	0.00	659.78
372.00	8241	C03C03000	020402010102250102	1415	8 D Aportaciones para financiar los gastos generales de administración del ISSE	312.06	0.00
373.00	8221	C03C03000	020402010102250102	1415	8 D Aportaciones para financiar los gastos generales de administración del ISSE	0.00	312.06
374.00	5100	C03C03000	020402010102250102	1415	8 D Aportaciones para financiar los gastos generales de administración del ISSE	312.06	0.00
375.00	8251	C03C03000	020402010102250102	1415	8 D Aportaciones para financiar los gastos generales de administración del ISSE	312.06	0.00
376.00	8241	C03C03000	020402010102250102	1415	8 D Aportaciones para financiar los gastos generales de administración del ISSE	0.00	312.06
377.00	8271	C03C03000	020402010102250102	1415	8 D Aportaciones para financiar los gastos generales de administración del ISSE	312.06	0.00
378.00	8251	C03C03000	020402010102250102	1415	8 D Aportaciones para financiar los gastos generales de administración del ISSE	0.00	312.06
379.00	8241	C03C03000	020402010102250102	1416	8 D Aportaciones para riesgo de trabajo	1,472.20	0.00
380.00	8221	C03C03000	020402010102250102	1416	8 D Aportaciones para riesgo de trabajo	0.00	1,472.20
381.00	5100	C03C03000	020402010102250102	1416	8 D Aportaciones para riesgo de trabajo	1,472.20	0.00
382.00	8251	C03C03000	020402010102250102	1416	8 D Aportaciones para riesgo de trabajo	1,472.20	0.00
383.00	8241	C03C03000	020402010102250102	1416	8 D Aportaciones para riesgo de trabajo	0.00	1,472.20
384.00	8271	C03C03000	020402010102250102	1416	8 D Aportaciones para riesgo de trabajo	1,472.20	0.00
385.00	8251	C03C03000	020402010102250102	1416	8 D Aportaciones para riesgo de trabajo	0.00	1,472.20
386.00	8241	C04C04000	020204010201250102	1412	8 D Aportaciones de servicio de salud	2,677.67	0.00

AYUNTAMIENTO DE TEPETLAOXTOC

31 MARZO

2020



POLIZAS DE DIARIO

TEPETLAOXTOC 0090

MARZO DE 2020

387.00	8221	C04C04000	020204010201250102	1412	8 D Aportaciones de servicio de salud	0.00	2,677.67
388.00	5100	C04C04000	020204010201250102	1412	8 D Aportaciones de servicio de salud	2,677.67	0.00
389.00	8251	C04C04000	020204010201250102	1412	8 D Aportaciones de servicio de salud	2,677.67	0.00
390.00	8241	C04C04000	020204010201250102	1412	8 D Aportaciones de servicio de salud	0.00	2,677.67
391.00	8271	C04C04000	020204010201250102	1412	8 D Aportaciones de servicio de salud	2,677.67	0.00
392.00	8251	C04C04000	020204010201250102	1412	8 D Aportaciones de servicio de salud	0.00	2,677.67
393.00	8241	C04C04000	020204010201250102	1413	8 D Aportaciones al sistema solidario de reparto	1,986.83	0.00
394.00	8221	C04C04000	020204010201250102	1413	8 D Aportaciones al sistema solidario de reparto	0.00	1,986.83
395.00	5100	C04C04000	020204010201250102	1413	8 D Aportaciones al sistema solidario de reparto	1,986.83	0.00
396.00	8251	C04C04000	020204010201250102	1413	8 D Aportaciones al sistema solidario de reparto	1,986.83	0.00
397.00	8241	C04C04000	020204010201250102	1413	8 D Aportaciones al sistema solidario de reparto	0.00	1,986.83
398.00	8271	C04C04000	020204010201250102	1413	8 D Aportaciones al sistema solidario de reparto	1,986.83	0.00
399.00	8251	C04C04000	020204010201250102	1413	8 D Aportaciones al sistema solidario de reparto	0.00	1,986.83
400.00	8241	C04C04000	020204010201250102	1414	8 D Aportaciones del sistema de capitalización individual	495.37	0.00
401.00	8221	C04C04000	020204010201250102	1414	8 D Aportaciones del sistema de capitalización individual	0.00	495.37
402.00	5100	C04C04000	020204010201250102	1414	8 D Aportaciones del sistema de capitalización individual	495.37	0.00
403.00	8251	C04C04000	020204010201250102	1414	8 D Aportaciones del sistema de capitalización individual	495.37	0.00
404.00	8241	C04C04000	020204010201250102	1414	8 D Aportaciones del sistema de capitalización individual	0.00	495.37
405.00	8271	C04C04000	020204010201250102	1414	8 D Aportaciones del sistema de capitalización individual	495.37	0.00
406.00	8251	C04C04000	020204010201250102	1414	8 D Aportaciones del sistema de capitalización individual	0.00	495.37
407.00	8241	C04C04000	020204010201250102	1415	8 D Aportaciones para financiar los gastos generales de administración del ISSE	234.30	0.00
408.00	8221	C04C04000	020204010201250102	1415	8 D Aportaciones para financiar los gastos generales de administración del ISSE	0.00	234.30
409.00	5100	C04C04000	020204010201250102	1415	8 D Aportaciones para financiar los gastos generales de administración del ISSE	234.30	0.00
410.00	8251	C04C04000	020204010201250102	1415	8 D Aportaciones para financiar los gastos generales de administración del ISSE	234.30	0.00
411.00	8241	C04C04000	020204010201250102	1415	8 D Aportaciones para financiar los gastos generales de administración del ISSE	0.00	234.30
412.00	8271	C04C04000	020204010201250102	1415	8 D Aportaciones para financiar los gastos generales de administración del ISSE	234.30	0.00
413.00	8251	C04C04000	020204010201250102	1415	8 D Aportaciones para financiar los gastos generales de administración del ISSE	0.00	234.30
414.00	8241	C04C04000	020204010201250102	1416	8 D Aportaciones para riesgo de trabajo	1,105.35	0.00
415.00	8221	C04C04000	020204010201250102	1416	8 D Aportaciones para riesgo de trabajo	0.00	1,105.35
416.00	5100	C04C04000	020204010201250102	1416	8 D Aportaciones para riesgo de trabajo	1,105.35	0.00
417.00	8251	C04C04000	020204010201250102	1416	8 D Aportaciones para riesgo de trabajo	1,105.35	0.00
418.00	8241	C04C04000	020204010201250102	1416	8 D Aportaciones para riesgo de trabajo	0.00	1,105.35
419.00	8271	C04C04000	020204010201250102	1416	8 D Aportaciones para riesgo de trabajo	1,105.35	0.00
420.00	8251	C04C04000	020204010201250102	1416	8 D Aportaciones para riesgo de trabajo	0.00	1,105.35
421.00	8241	C05C05000	020203010204250102	1412	8 D Aportaciones de servicio de salud	2,677.67	0.00
422.00	8221	C05C05000	020203010204250102	1412	8 D Aportaciones de servicio de salud	0.00	2,677.67
423.00	5100	C05C05000	020203010204250102	1412	8 D Aportaciones de servicio de salud	2,677.67	0.00
424.00	8251	C05C05000	020203010204250102	1412	8 D Aportaciones de servicio de salud	2,677.67	0.00
425.00	8241	C05C05000	020203010204250102	1412	8 D Aportaciones de servicio de salud	0.00	2,677.67

GOBIERNO DEL ESTADO DE TEPETLAOXTOC
 31 MAR 2020
 DEPÓSITO



POLIZAS DE DIARIO

TEPETLAOXTOC 0090

MARZO DE 2020

Importe	Código	Descripción	Cuenta	Detalle	Importe	Saldo
426.00	8271	C05C05000	020203010204250102	1412	8 D Aportaciones de servicio de salud	2,677.67
427.00	8251	C05C05000	020203010204250102	1412	8 D Aportaciones de servicio de salud	0.00
428.00	8241	C05C05000	020203010204250102	1413	8 D Aportaciones al sistema solidario de reparto	1,986.83
429.00	8221	C05C05000	020203010204250102	1413	8 D Aportaciones al sistema solidario de reparto	0.00
430.00	5100	C05C05000	020203010204250102	1413	8 D Aportaciones al sistema solidario de reparto	1,986.83
431.00	8251	C05C05000	020203010204250102	1413	8 D Aportaciones al sistema solidario de reparto	1,986.83
432.00	8241	C05C05000	020203010204250102	1413	8 D Aportaciones al sistema solidario de reparto	0.00
433.00	8271	C05C05000	020203010204250102	1413	8 D Aportaciones al sistema solidario de reparto	1,986.83
434.00	8251	C05C05000	020203010204250102	1413	8 D Aportaciones al sistema solidario de reparto	0.00
435.00	8241	C05C05000	020203010204250102	1414	8 D Aportaciones del sistema de capitalización individual	495.37
436.00	8221	C05C05000	020203010204250102	1414	8 D Aportaciones del sistema de capitalización individual	0.00
437.00	5100	C05C05000	020203010204250102	1414	8 D Aportaciones del sistema de capitalización individual	495.37
438.00	8251	C05C05000	020203010204250102	1414	8 D Aportaciones del sistema de capitalización individual	495.37
439.00	8241	C05C05000	020203010204250102	1414	8 D Aportaciones del sistema de capitalización individual	0.00
440.00	8271	C05C05000	020203010204250102	1414	8 D Aportaciones del sistema de capitalización individual	495.37
441.00	8251	C05C05000	020203010204250102	1414	8 D Aportaciones del sistema de capitalización individual	0.00
442.00	8241	C05C05000	020203010204250102	1415	8 D Aportaciones para financiar los gastos generales de administración del ISSE	234.30
443.00	8221	C05C05000	020203010204250102	1415	8 D Aportaciones para financiar los gastos generales de administración del ISSE	0.00
444.00	5100	C05C05000	020203010204250102	1415	8 D Aportaciones para financiar los gastos generales de administración del ISSE	234.30
445.00	8251	C05C05000	020203010204250102	1415	8 D Aportaciones para financiar los gastos generales de administración del ISSE	234.30
446.00	8241	C05C05000	020203010204250102	1415	8 D Aportaciones para financiar los gastos generales de administración del ISSE	0.00
447.00	8271	C05C05000	020203010204250102	1415	8 D Aportaciones para financiar los gastos generales de administración del ISSE	234.30
448.00	8251	C05C05000	020203010204250102	1415	8 D Aportaciones para financiar los gastos generales de administración del ISSE	0.00
449.00	8241	C05C05000	020203010204250102	1416	8 D Aportaciones para riesgo de trabajo	1,105.35
450.00	8221	C05C05000	020203010204250102	1416	8 D Aportaciones para riesgo de trabajo	0.00
451.00	5100	C05C05000	020203010204250102	1416	8 D Aportaciones para riesgo de trabajo	1,105.35
452.00	8251	C05C05000	020203010204250102	1416	8 D Aportaciones para riesgo de trabajo	1,105.35
453.00	8241	C05C05000	020203010204250102	1416	8 D Aportaciones para riesgo de trabajo	0.00
454.00	8271	C05C05000	020203010204250102	1416	8 D Aportaciones para riesgo de trabajo	1,105.35
455.00	8251	C05C05000	020203010204250102	1416	8 D Aportaciones para riesgo de trabajo	0.00
456.00	8241	C06C06000	030201020201250102	1412	8 D Aportaciones de servicio de salud	2,677.67
457.00	8221	C06C06000	030201020201250102	1412	8 D Aportaciones de servicio de salud	0.00
458.00	5100	C06C06000	030201020201250102	1412	8 D Aportaciones de servicio de salud	2,677.67
459.00	8251	C06C06000	030201020201250102	1412	8 D Aportaciones de servicio de salud	2,677.67
460.00	8241	C06C06000	030201020201250102	1412	8 D Aportaciones de servicio de salud	0.00
461.00	8271	C06C06000	030201020201250102	1412	8 D Aportaciones de servicio de salud	2,677.67
462.00	8251	C06C06000	030201020201250102	1412	8 D Aportaciones de servicio de salud	0.00
463.00	8241	C06C06000	030201020201250102	1413	8 D Aportaciones al sistema solidario de reparto	1,986.83
464.00	8221	C06C06000	030201020201250102	1413	8 D Aportaciones al sistema solidario de reparto	0.00

AYUNTAMIENTO DE TEPETLAOXTOC
 31 MAR 2020
 TEPETLAOXTOC



POLIZAS DE DIARIO

TEPETLAOXTOC 0090

MARZO DE 2020

TEPETLAOXTOC 0090					MAYOR CUENTA DE RESULTADOS GOBIERNO DEL ESTADO DE TLAXCALA 31 MARZO 2020 OPERADO			MARZO DE 2020	
465.00	5100	C06C06000	030201020201250102	1413	8 D Aportaciones al sistema solidario de reparto	1,986.83		1,986.83	0.00
466.00	8251	C06C06000	030201020201250102	1413	8 D Aportaciones al sistema solidario de reparto		1,986.83		0.00
467.00	8241	C06C06000	030201020201250102	1413	8 D Aportaciones al sistema solidario de reparto	0.00			1,986.83
468.00	8271	C06C06000	030201020201250102	1413	8 D Aportaciones al sistema solidario de reparto	1,986.83		1,986.83	0.00
469.00	8251	C06C06000	030201020201250102	1413	8 D Aportaciones al sistema solidario de reparto	0.00			1,986.83
470.00	8241	C06C06000	030201020201250102	1414	8 D Aportaciones del sistema de capitalización individual	495.37		495.37	0.00
471.00	8221	C06C06000	030201020201250102	1414	8 D Aportaciones del sistema de capitalización individual	0.00			495.37
472.00	5100	C06C06000	030201020201250102	1414	8 D Aportaciones del sistema de capitalización individual	495.37		495.37	0.00
473.00	8251	C06C06000	030201020201250102	1414	8 D Aportaciones del sistema de capitalización individual	495.37		495.37	0.00
474.00	8241	C06C06000	030201020201250102	1414	8 D Aportaciones del sistema de capitalización individual	0.00			495.37
475.00	8271	C06C06000	030201020201250102	1414	8 D Aportaciones del sistema de capitalización individual	495.37		495.37	0.00
476.00	8251	C06C06000	030201020201250102	1414	8 D Aportaciones del sistema de capitalización individual	0.00			495.37
477.00	8241	C06C06000	030201020201250102	1415	8 D Aportaciones para financiar los gastos generales de administración del ISSE	234.30		234.30	0.00
478.00	8221	C06C06000	030201020201250102	1415	8 D Aportaciones para financiar los gastos generales de administración del ISSE	0.00			234.30
479.00	5100	C06C06000	030201020201250102	1415	8 D Aportaciones para financiar los gastos generales de administración del ISSE	234.30		234.30	0.00
480.00	8251	C06C06000	030201020201250102	1415	8 D Aportaciones para financiar los gastos generales de administración del ISSE	234.30		234.30	0.00
481.00	8241	C06C06000	030201020201250102	1415	8 D Aportaciones para financiar los gastos generales de administración del ISSE	0.00			234.30
482.00	8271	C06C06000	030201020201250102	1415	8 D Aportaciones para financiar los gastos generales de administración del ISSE	234.30		234.30	0.00
483.00	8251	C06C06000	030201020201250102	1415	8 D Aportaciones para financiar los gastos generales de administración del ISSE	0.00			234.30
484.00	8241	C06C06000	030201020201250102	1416	8 D Aportaciones para riesgo de trabajo	1,105.35		1,105.35	0.00
485.00	8221	C06C06000	030201020201250102	1416	8 D Aportaciones para riesgo de trabajo	0.00			1,105.35
486.00	5100	C06C06000	030201020201250102	1416	8 D Aportaciones para riesgo de trabajo	1,105.35		1,105.35	0.00
487.00	8251	C06C06000	030201020201250102	1416	8 D Aportaciones para riesgo de trabajo	1,105.35		1,105.35	0.00
488.00	8241	C06C06000	030201020201250102	1416	8 D Aportaciones para riesgo de trabajo	0.00			1,105.35
489.00	8271	C06C06000	030201020201250102	1416	8 D Aportaciones para riesgo de trabajo	1,105.35		1,105.35	0.00
490.00	8251	C06C06000	030201020201250102	1416	8 D Aportaciones para riesgo de trabajo	0.00			1,105.35
491.00	8241	C07C07000	020104010301250102	1412	8 D Aportaciones de servicio de salud	2,677.67		2,677.67	0.00
492.00	8221	C07C07000	020104010301250102	1412	8 D Aportaciones de servicio de salud	0.00			2,677.67
493.00	5100	C07C07000	020104010301250102	1412	8 D Aportaciones de servicio de salud	2,677.67		2,677.67	0.00
494.00	8251	C07C07000	020104010301250102	1412	8 D Aportaciones de servicio de salud	2,677.67		2,677.67	0.00
495.00	8241	C07C07000	020104010301250102	1412	8 D Aportaciones de servicio de salud	0.00			2,677.67
496.00	8271	C07C07000	020104010301250102	1412	8 D Aportaciones de servicio de salud	2,677.67		2,677.67	0.00
497.00	8251	C07C07000	020104010301250102	1412	8 D Aportaciones de servicio de salud	0.00			2,677.67
498.00	8241	C07C07000	020104010301250102	1413	8 D Aportaciones al sistema solidario de reparto	1,986.83		1,986.83	0.00
499.00	8221	C07C07000	020104010301250102	1413	8 D Aportaciones al sistema solidario de reparto	0.00			1,986.83
500.00	5100	C07C07000	020104010301250102	1413	8 D Aportaciones al sistema solidario de reparto	1,986.83		1,986.83	0.00
501.00	8251	C07C07000	020104010301250102	1413	8 D Aportaciones al sistema solidario de reparto	1,986.83		1,986.83	0.00
502.00	8241	C07C07000	020104010301250102	1413	8 D Aportaciones al sistema solidario de reparto	0.00			1,986.83
503.00	8271	C07C07000	020104010301250102	1413	8 D Aportaciones al sistema solidario de reparto	1,986.83		1,986.83	0.00



POLIZAS DE DIARIO

TEPETLAOXTOC 0090

ALTERNATIVA DE CANCELACION

MARZO DE 2020

Importe	Código	Clave	Descripción	Cuenta	Detalle	Importe	Importe
504.00	8251	C07C07000	020104010301250102	1413	8 D Aportaciones al sistema solidario de reparto	0.00	1,986.83
505.00	8241	C07C07000	020104010301250102	1414	8 D Aportaciones del sistema de capitalización individual	495.37	0.00
506.00	8221	C07C07000	020104010301250102	1414	8 D Aportaciones del sistema de capitalización individual	0.00	495.37
507.00	5100	C07C07000	020104010301250102	1414	8 D Aportaciones del sistema de capitalización individual	495.37	0.00
508.00	8251	C07C07000	020104010301250102	1414	8 D Aportaciones del sistema de capitalización individual	495.37	0.00
509.00	8241	C07C07000	020104010301250102	1414	8 D Aportaciones del sistema de capitalización individual	0.00	495.37
510.00	8271	C07C07000	020104010301250102	1414	8 D Aportaciones del sistema de capitalización individual	495.37	0.00
511.00	8251	C07C07000	020104010301250102	1414	8 D Aportaciones del sistema de capitalización individual	0.00	495.37
512.00	8241	C07C07000	020104010301250102	1415	8 D Aportaciones para financiar los gastos generales de administración del ISSE	234.30	0.00
513.00	8221	C07C07000	020104010301250102	1415	8 D Aportaciones para financiar los gastos generales de administración del ISSE	0.00	234.30
514.00	5100	C07C07000	020104010301250102	1415	8 D Aportaciones para financiar los gastos generales de administración del ISSE	234.30	0.00
515.00	8251	C07C07000	020104010301250102	1415	8 D Aportaciones para financiar los gastos generales de administración del ISSE	234.30	0.00
516.00	8241	C07C07000	020104010301250102	1415	8 D Aportaciones para financiar los gastos generales de administración del ISSE	0.00	234.30
517.00	8271	C07C07000	020104010301250102	1415	8 D Aportaciones para financiar los gastos generales de administración del ISSE	234.30	0.00
518.00	8251	C07C07000	020104010301250102	1415	8 D Aportaciones para financiar los gastos generales de administración del ISSE	0.00	234.30
519.00	8241	C07C07000	020104010301250102	1416	8 D Aportaciones para riesgo de trabajo	1,105.35	0.00
520.00	8221	C07C07000	020104010301250102	1416	8 D Aportaciones para riesgo de trabajo	0.00	1,105.35
521.00	5100	C07C07000	020104010301250102	1416	8 D Aportaciones para riesgo de trabajo	1,105.35	0.00
522.00	8251	C07C07000	020104010301250102	1416	8 D Aportaciones para riesgo de trabajo	1,105.35	0.00
523.00	8241	C07C07000	020104010301250102	1416	8 D Aportaciones para riesgo de trabajo	0.00	1,105.35
524.00	8271	C07C07000	020104010301250102	1416	8 D Aportaciones para riesgo de trabajo	1,105.35	0.00
525.00	8251	C07C07000	020104010301250102	1416	8 D Aportaciones para riesgo de trabajo	0.00	1,105.35
526.00	8241	C08C08000	020206010301150101	1412	8 D Aportaciones de servicio de salud	2,677.67	0.00
527.00	8221	C08C08000	020206010301150101	1412	8 D Aportaciones de servicio de salud	0.00	2,677.67
528.00	5100	C08C08000	020206010301150101	1412	8 D Aportaciones de servicio de salud	2,677.67	0.00
529.00	8251	C08C08000	020206010301150101	1412	8 D Aportaciones de servicio de salud	2,677.67	0.00
530.00	8241	C08C08000	020206010301150101	1412	8 D Aportaciones de servicio de salud	0.00	2,677.67
531.00	8271	C08C08000	020206010301150101	1412	8 D Aportaciones de servicio de salud	2,677.67	0.00
532.00	8251	C08C08000	020206010301150101	1412	8 D Aportaciones de servicio de salud	0.00	2,677.67
533.00	8241	C08C08000	020206010301150101	1413	8 D Aportaciones al sistema solidario de reparto	1,986.83	0.00
534.00	8221	C08C08000	020206010301150101	1413	8 D Aportaciones al sistema solidario de reparto	0.00	1,986.83
535.00	5100	C08C08000	020206010301150101	1413	8 D Aportaciones al sistema solidario de reparto	1,986.83	0.00
536.00	8251	C08C08000	020206010301150101	1413	8 D Aportaciones al sistema solidario de reparto	1,986.83	0.00
537.00	8241	C08C08000	020206010301150101	1413	8 D Aportaciones al sistema solidario de reparto	0.00	1,986.83
538.00	8271	C08C08000	020206010301150101	1413	8 D Aportaciones al sistema solidario de reparto	1,986.83	0.00
539.00	8251	C08C08000	020206010301150101	1413	8 D Aportaciones al sistema solidario de reparto	0.00	1,986.83
540.00	8241	C08C08000	020206010301150101	1414	8 D Aportaciones del sistema de capitalización individual	495.37	0.00
541.00	8221	C08C08000	020206010301150101	1414	8 D Aportaciones del sistema de capitalización individual	0.00	495.37
542.00	5100	C08C08000	020206010301150101	1414	8 D Aportaciones del sistema de capitalización individual	495.37	0.00

31 MARZO
TEPETLAOXTOC



POLIZAS DE DIARIO

TEPETLAOXTOC 0090

MARZO DE 2020

543.00	8251	C08C08000	020206010301150101	1414	8 D Aportaciones del sistema de capitalización individual	495.37	0.00
544.00	8241	C08C08000	020206010301150101	1414	8 D Aportaciones del sistema de capitalización individual	0.00	495.37
545.00	8271	C08C08000	020206010301150101	1414	8 D Aportaciones del sistema de capitalización individual	495.37	0.00
546.00	8251	C08C08000	020206010301150101	1414	8 D Aportaciones del sistema de capitalización individual	0.00	495.37
547.00	8241	C08C08000	020206010301150101	1415	8 D Aportaciones para financiar los gastos generales de administración del ISSE	234.30	0.00
548.00	8221	C08C08000	020206010301150101	1415	8 D Aportaciones para financiar los gastos generales de administración del ISSE	0.00	234.30
549.00	5100	C08C08000	020206010301150101	1415	8 D Aportaciones para financiar los gastos generales de administración del ISSE	234.30	0.00
550.00	8251	C08C08000	020206010301150101	1415	8 D Aportaciones para financiar los gastos generales de administración del ISSE	234.30	0.00
551.00	8241	C08C08000	020206010301150101	1415	8 D Aportaciones para financiar los gastos generales de administración del ISSE	0.00	234.30
552.00	8271	C08C08000	020206010301150101	1415	8 D Aportaciones para financiar los gastos generales de administración del ISSE	234.30	0.00
553.00	8251	C08C08000	020206010301150101	1415	8 D Aportaciones para financiar los gastos generales de administración del ISSE	0.00	234.30
554.00	8241	C08C08000	020206010301150101	1416	8 D Aportaciones para riesgo de trabajo	1,105.35	0.00
555.00	8221	C08C08000	020206010301150101	1416	8 D Aportaciones para riesgo de trabajo	0.00	1,105.35
556.00	5100	C08C08000	020206010301150101	1416	8 D Aportaciones para riesgo de trabajo	1,105.35	0.00
557.00	8251	C08C08000	020206010301150101	1416	8 D Aportaciones para riesgo de trabajo	1,105.35	0.00
558.00	8241	C08C08000	020206010301150101	1416	8 D Aportaciones para riesgo de trabajo	0.00	1,105.35
559.00	8271	C08C08000	020206010301150101	1416	8 D Aportaciones para riesgo de trabajo	1,105.35	0.00
560.00	8251	C08C08000	020206010301150101	1416	8 D Aportaciones para riesgo de trabajo	0.00	1,105.35
561.00	8241	C09C09000	020301010201150101	1412	8 D Aportaciones de servicio de salud	2,677.67	0.00
562.00	8221	C09C09000	020301010201150101	1412	8 D Aportaciones de servicio de salud	0.00	2,677.67
563.00	5100	C09C09000	020301010201150101	1412	8 D Aportaciones de servicio de salud	2,677.67	0.00
564.00	8251	C09C09000	020301010201150101	1412	8 D Aportaciones de servicio de salud	2,677.67	0.00
565.00	8241	C09C09000	020301010201150101	1412	8 D Aportaciones de servicio de salud	0.00	2,677.67
566.00	8271	C09C09000	020301010201150101	1412	8 D Aportaciones de servicio de salud	2,677.67	0.00
567.00	8251	C09C09000	020301010201150101	1412	8 D Aportaciones de servicio de salud	0.00	2,677.67
568.00	8241	C09C09000	020301010201150101	1413	8 D Aportaciones al sistema solidario de reparto	1,986.83	0.00
569.00	8221	C09C09000	020301010201150101	1413	8 D Aportaciones al sistema solidario de reparto	0.00	1,986.83
570.00	5100	C09C09000	020301010201150101	1413	8 D Aportaciones al sistema solidario de reparto	1,986.83	0.00
571.00	8251	C09C09000	020301010201150101	1413	8 D Aportaciones al sistema solidario de reparto	1,986.83	0.00
572.00	8241	C09C09000	020301010201150101	1413	8 D Aportaciones al sistema solidario de reparto	0.00	1,986.83
573.00	8271	C09C09000	020301010201150101	1413	8 D Aportaciones al sistema solidario de reparto	1,986.83	0.00
574.00	8251	C09C09000	020301010201150101	1413	8 D Aportaciones al sistema solidario de reparto	0.00	1,986.83
575.00	8241	C09C09000	020301010201150101	1414	8 D Aportaciones del sistema de capitalización individual	495.37	0.00
576.00	8221	C09C09000	020301010201150101	1414	8 D Aportaciones del sistema de capitalización individual	0.00	495.37
577.00	5100	C09C09000	020301010201150101	1414	8 D Aportaciones del sistema de capitalización individual	495.37	0.00
578.00	8251	C09C09000	020301010201150101	1414	8 D Aportaciones del sistema de capitalización individual	495.37	0.00
579.00	8241	C09C09000	020301010201150101	1414	8 D Aportaciones del sistema de capitalización individual	0.00	495.37
580.00	8271	C09C09000	020301010201150101	1414	8 D Aportaciones del sistema de capitalización individual	495.37	0.00
581.00	8251	C09C09000	020301010201150101	1414	8 D Aportaciones del sistema de capitalización individual	0.00	495.37



POLIZAS DE DIARIO

TEPETLAOXTOC 0090

MARZO DE 2020

582.00	8241	C09C09000	020301010201150101	1415	8 D Aportaciones para financiar los gastos generales de administración del ISSE	234.30	0.00
583.00	8221	C09C09000	020301010201150101	1415	8 D Aportaciones para financiar los gastos generales de administración del ISSE	0.00	234.30
584.00	5100	C09C09000	020301010201150101	1415	8 D Aportaciones para financiar los gastos generales de administración del ISSE	234.30	0.00
585.00	8251	C09C09000	020301010201150101	1415	8 D Aportaciones para financiar los gastos generales de administración del ISSE	234.30	0.00
586.00	8241	C09C09000	020301010201150101	1415	8 D Aportaciones para financiar los gastos generales de administración del ISSE	0.00	234.30
587.00	8271	C09C09000	020301010201150101	1415	8 D Aportaciones para financiar los gastos generales de administración del ISSE	234.30	0.00
588.00	8251	C09C09000	020301010201150101	1415	8 D Aportaciones para financiar los gastos generales de administración del ISSE	0.00	234.30
589.00	8241	C09C09000	020301010201150101	1416	8 D Aportaciones para riesgo de trabajo	1,105.35	0.00
590.00	8221	C09C09000	020301010201150101	1416	8 D Aportaciones para riesgo de trabajo	0.00	1,105.35
591.00	5100	C09C09000	020301010201150101	1416	8 D Aportaciones para riesgo de trabajo	1,105.35	0.00
592.00	8251	C09C09000	020301010201150101	1416	8 D Aportaciones para riesgo de trabajo	1,105.35	0.00
593.00	8241	C09C09000	020301010201150101	1416	8 D Aportaciones para riesgo de trabajo	0.00	1,105.35
594.00	8271	C09C09000	020301010201150101	1416	8 D Aportaciones para riesgo de trabajo	1,105.35	0.00
595.00	8251	C09C09000	020301010201150101	1416	8 D Aportaciones para riesgo de trabajo	0.00	1,105.35
596.00	8241	C10C10000	030701010201150101	1412	8 D Aportaciones de servicio de salud	2,677.67	0.00
597.00	8221	C10C10000	030701010201150101	1412	8 D Aportaciones de servicio de salud	0.00	2,677.67
598.00	5100	C10C10000	030701010201150101	1412	8 D Aportaciones de servicio de salud	2,677.67	0.00
599.00	8251	C10C10000	030701010201150101	1412	8 D Aportaciones de servicio de salud	2,677.67	0.00
600.00	8241	C10C10000	030701010201150101	1412	8 D Aportaciones de servicio de salud	0.00	2,677.67
601.00	8271	C10C10000	030701010201150101	1412	8 D Aportaciones de servicio de salud	2,677.67	0.00
602.00	8251	C10C10000	030701010201150101	1412	8 D Aportaciones de servicio de salud	0.00	2,677.67
603.00	8241	C10C10000	030701010201150101	1413	8 D Aportaciones al sistema solidario de reparto	1,986.83	0.00
604.00	8221	C10C10000	030701010201150101	1413	8 D Aportaciones al sistema solidario de reparto	0.00	1,986.83
605.00	5100	C10C10000	030701010201150101	1413	8 D Aportaciones al sistema solidario de reparto	1,986.83	0.00
606.00	8251	C10C10000	030701010201150101	1413	8 D Aportaciones al sistema solidario de reparto	1,986.83	0.00
607.00	8241	C10C10000	030701010201150101	1413	8 D Aportaciones al sistema solidario de reparto	0.00	1,986.83
608.00	8271	C10C10000	030701010201150101	1413	8 D Aportaciones al sistema solidario de reparto	1,986.83	0.00
609.00	8251	C10C10000	030701010201150101	1413	8 D Aportaciones al sistema solidario de reparto	0.00	1,986.83
610.00	8241	C10C10000	030701010201150101	1414	8 D Aportaciones del sistema de capitalización individual	495.37	0.00
611.00	8221	C10C10000	030701010201150101	1414	8 D Aportaciones del sistema de capitalización individual	0.00	495.37
612.00	5100	C10C10000	030701010201150101	1414	8 D Aportaciones del sistema de capitalización individual	495.37	0.00
613.00	8251	C10C10000	030701010201150101	1414	8 D Aportaciones del sistema de capitalización individual	495.37	0.00
614.00	8241	C10C10000	030701010201150101	1414	8 D Aportaciones del sistema de capitalización individual	0.00	495.37
615.00	8271	C10C10000	030701010201150101	1414	8 D Aportaciones del sistema de capitalización individual	495.37	0.00
616.00	8251	C10C10000	030701010201150101	1414	8 D Aportaciones del sistema de capitalización individual	0.00	495.37
617.00	8241	C10C10000	030701010201150101	1415	8 D Aportaciones para financiar los gastos generales de administración del ISSE	234.30	0.00
618.00	8221	C10C10000	030701010201150101	1415	8 D Aportaciones para financiar los gastos generales de administración del ISSE	0.00	234.30
619.00	5100	C10C10000	030701010201150101	1415	8 D Aportaciones para financiar los gastos generales de administración del ISSE	234.30	0.00
620.00	8251	C10C10000	030701010201150101	1415	8 D Aportaciones para financiar los gastos generales de administración del ISSE	234.30	0.00

ATENDIMIENTO DE EMERGENCIAS
 31 MAR 2020
 TEPETLAOXTOC



POLIZAS DE DIARIO

TEPETLAOXTOC 0090

MARZO DE 2020

621.00	8241	C10C10000	030701010201150101	1415	8 D Aportaciones para financiar los gastos generales de administración del ISSE	0.00	234.30
622.00	8271	C10C10000	030701010201150101	1415	8 D Aportaciones para financiar los gastos generales de administración del ISSE	234.30	0.00
623.00	8251	C10C10000	030701010201150101	1415	8 D Aportaciones para financiar los gastos generales de administración del ISSE	0.00	234.30
624.00	8241	C10C10000	030701010201150101	1416	8 D Aportaciones para riesgo de trabajo	1,105.35	0.00
625.00	8221	C10C10000	030701010201150101	1416	8 D Aportaciones para riesgo de trabajo	0.00	1,105.35
626.00	5100	C10C10000	030701010201150101	1416	8 D Aportaciones para riesgo de trabajo	1,105.35	0.00
627.00	8251	C10C10000	030701010201150101	1416	8 D Aportaciones para riesgo de trabajo	1,105.35	0.00
628.00	8241	C10C10000	030701010201150101	1416	8 D Aportaciones para riesgo de trabajo	0.00	1,105.35
629.00	8271	C10C10000	030701010201150101	1416	8 D Aportaciones para riesgo de trabajo	1,105.35	0.00
630.00	8251	C10C10000	030701010201150101	1416	8 D Aportaciones para riesgo de trabajo	0.00	1,105.35
631.00	8241	D00109000	010801010302150101	1412	8 D Aportaciones de servicio de salud	1,293.06	0.00
632.00	8221	D00109000	010801010302150101	1412	8 D Aportaciones de servicio de salud	0.00	1,293.06
633.00	5100	D00109000	010801010302150101	1412	8 D Aportaciones de servicio de salud	1,293.06	0.00
634.00	8251	D00109000	010801010302150101	1412	8 D Aportaciones de servicio de salud	1,293.06	0.00
635.00	8241	D00109000	010801010302150101	1412	8 D Aportaciones de servicio de salud	0.00	1,293.06
636.00	8271	D00109000	010801010302150101	1412	8 D Aportaciones de servicio de salud	1,293.06	0.00
637.00	8251	D00109000	010801010302150101	1412	8 D Aportaciones de servicio de salud	0.00	1,293.06
638.00	8241	D00109000	010801010302150101	1413	8 D Aportaciones al sistema solidario de reparto	959.45	0.00
639.00	8221	D00109000	010801010302150101	1413	8 D Aportaciones al sistema solidario de reparto	0.00	959.45
640.00	5100	D00109000	010801010302150101	1413	8 D Aportaciones al sistema solidario de reparto	959.45	0.00
641.00	8251	D00109000	010801010302150101	1413	8 D Aportaciones al sistema solidario de reparto	959.45	0.00
642.00	8241	D00109000	010801010302150101	1413	8 D Aportaciones al sistema solidario de reparto	0.00	959.45
643.00	8271	D00109000	010801010302150101	1413	8 D Aportaciones al sistema solidario de reparto	959.45	0.00
644.00	8251	D00109000	010801010302150101	1413	8 D Aportaciones al sistema solidario de reparto	0.00	959.45
645.00	8241	D00109000	010801010302150101	1414	8 D Aportaciones del sistema de capitalización individual	146.91	0.00
646.00	8221	D00109000	010801010302150101	1414	8 D Aportaciones del sistema de capitalización individual	0.00	146.91
647.00	5100	D00109000	010801010302150101	1414	8 D Aportaciones del sistema de capitalización individual	146.91	0.00
648.00	8251	D00109000	010801010302150101	1414	8 D Aportaciones del sistema de capitalización individual	146.91	0.00
649.00	8241	D00109000	010801010302150101	1414	8 D Aportaciones del sistema de capitalización individual	0.00	146.91
650.00	8271	D00109000	010801010302150101	1414	8 D Aportaciones del sistema de capitalización individual	146.91	0.00
651.00	8251	D00109000	010801010302150101	1414	8 D Aportaciones del sistema de capitalización individual	0.00	146.91
652.00	8241	D00109000	010801010302150101	1415	8 D Aportaciones para financiar los gastos generales de administración del ISSE	113.14	0.00
653.00	8221	D00109000	010801010302150101	1415	8 D Aportaciones para financiar los gastos generales de administración del ISSE	0.00	113.14
654.00	5100	D00109000	010801010302150101	1415	8 D Aportaciones para financiar los gastos generales de administración del ISSE	113.14	0.00
655.00	8251	D00109000	010801010302150101	1415	8 D Aportaciones para financiar los gastos generales de administración del ISSE	113.14	0.00
656.00	8241	D00109000	010801010302150101	1415	8 D Aportaciones para financiar los gastos generales de administración del ISSE	0.00	113.14
657.00	8271	D00109000	010801010302150101	1415	8 D Aportaciones para financiar los gastos generales de administración del ISSE	113.14	0.00
658.00	8251	D00109000	010801010302150101	1415	8 D Aportaciones para financiar los gastos generales de administración del ISSE	0.00	113.14
659.00	8241	D00109000	010801010302150101	1416	8 D Aportaciones para riesgo de trabajo	533.79	0.00

ATENDIMIENTO DE PACIENTES
 31 MARZO 2020
 TEPETLAOXTOC



POLIZAS DE DIARIO

TEPETLAOXTOC 0090

MARZO DE 2020

Importe	Código	Clave	Descripción	Cuenta	Detalle	Importe	Saldo
660.00	8221	D00109000	010801010302150101	1416	8 D Aportaciones para riesgo de trabajo	0.00	533.79
661.00	5100	D00109000	010801010302150101	1416	8 D Aportaciones para riesgo de trabajo	533.79	0.00
662.00	8251	D00109000	010801010302150101	1416	8 D Aportaciones para riesgo de trabajo	533.79	0.00
663.00	8241	D00109000	010801010302150101	1416	8 D Aportaciones para riesgo de trabajo	0.00	533.79
664.00	8271	D00109000	010801010302150101	1416	8 D Aportaciones para riesgo de trabajo	533.79	0.00
665.00	8251	D00109000	010801010302150101	1416	8 D Aportaciones para riesgo de trabajo	0.00	533.79
666.00	8241	D00114000	010502060301150101	1412	8 D Aportaciones de servicio de salud	508.88	0.00
667.00	8221	D00114000	010502060301150101	1412	8 D Aportaciones de servicio de salud	0.00	508.88
668.00	5100	D00114000	010502060301150101	1412	8 D Aportaciones de servicio de salud	508.88	0.00
669.00	8251	D00114000	010502060301150101	1412	8 D Aportaciones de servicio de salud	508.88	0.00
670.00	8241	D00114000	010502060301150101	1412	8 D Aportaciones de servicio de salud	0.00	508.88
671.00	8271	D00114000	010502060301150101	1412	8 D Aportaciones de servicio de salud	508.88	0.00
672.00	8251	D00114000	010502060301150101	1412	8 D Aportaciones de servicio de salud	0.00	508.88
673.00	8241	D00114000	010502060301150101	1413	8 D Aportaciones al sistema solidario de reparto	377.59	0.00
674.00	8221	D00114000	010502060301150101	1413	8 D Aportaciones al sistema solidario de reparto	0.00	377.59
675.00	5100	D00114000	010502060301150101	1413	8 D Aportaciones al sistema solidario de reparto	377.59	0.00
676.00	8251	D00114000	010502060301150101	1413	8 D Aportaciones al sistema solidario de reparto	377.59	0.00
677.00	8241	D00114000	010502060301150101	1413	8 D Aportaciones al sistema solidario de reparto	0.00	377.59
678.00	8271	D00114000	010502060301150101	1413	8 D Aportaciones al sistema solidario de reparto	377.59	0.00
679.00	8251	D00114000	010502060301150101	1413	8 D Aportaciones al sistema solidario de reparto	0.00	377.59
680.00	8241	D00114000	010502060301150101	1414	8 D Aportaciones del sistema de capitalización individual	94.14	0.00
681.00	8221	D00114000	010502060301150101	1414	8 D Aportaciones del sistema de capitalización individual	0.00	94.14
682.00	5100	D00114000	010502060301150101	1414	8 D Aportaciones del sistema de capitalización individual	94.14	0.00
683.00	8251	D00114000	010502060301150101	1414	8 D Aportaciones del sistema de capitalización individual	94.14	0.00
684.00	8241	D00114000	010502060301150101	1414	8 D Aportaciones del sistema de capitalización individual	0.00	94.14
685.00	8271	D00114000	010502060301150101	1414	8 D Aportaciones del sistema de capitalización individual	94.14	0.00
686.00	8251	D00114000	010502060301150101	1414	8 D Aportaciones del sistema de capitalización individual	0.00	94.14
687.00	8241	D00114000	010502060301150101	1415	8 D Aportaciones para financiar los gastos generales de administración del ISSE	44.53	0.00
688.00	8221	D00114000	010502060301150101	1415	8 D Aportaciones para financiar los gastos generales de administración del ISSE	0.00	44.53
689.00	5100	D00114000	010502060301150101	1415	8 D Aportaciones para financiar los gastos generales de administración del ISSE	44.53	0.00
690.00	8251	D00114000	010502060301150101	1415	8 D Aportaciones para financiar los gastos generales de administración del ISSE	44.53	0.00
691.00	8241	D00114000	010502060301150101	1415	8 D Aportaciones para financiar los gastos generales de administración del ISSE	0.00	44.53
692.00	8271	D00114000	010502060301150101	1415	8 D Aportaciones para financiar los gastos generales de administración del ISSE	44.53	0.00
693.00	8251	D00114000	010502060301150101	1415	8 D Aportaciones para financiar los gastos generales de administración del ISSE	0.00	44.53
694.00	8241	D00114000	010502060301150101	1416	8 D Aportaciones para riesgo de trabajo	210.06	0.00
695.00	8221	D00114000	010502060301150101	1416	8 D Aportaciones para riesgo de trabajo	0.00	210.06
696.00	5100	D00114000	010502060301150101	1416	8 D Aportaciones para riesgo de trabajo	210.06	0.00
697.00	8251	D00114000	010502060301150101	1416	8 D Aportaciones para riesgo de trabajo	210.06	0.00
698.00	8241	D00114000	010502060301150101	1416	8 D Aportaciones para riesgo de trabajo	0.00	210.06

AYUNTAMIENTO DE TEPETLAOXTOC
 31 MARZO
 OPERADO



POLIZAS DE DIARIO

TEPETLAOXTOC 0090

MARZO DE 2020

699.00	8271	D00114000	010502060301150101	1416	8 D Aportaciones para riesgo de trabajo	210.06	0.00
700.00	8251	D00114000	010502060301150101	1416	8 D Aportaciones para riesgo de trabajo	0.00	210.06
701.00	8241	D00D00000	010309020101150101	1412	8 D Aportaciones de servicio de salud	5,093.01	0.00
702.00	8221	D00D00000	010309020101150101	1412	8 D Aportaciones de servicio de salud	0.00	5,093.01
703.00	5100	D00D00000	010309020101150101	1412	8 D Aportaciones de servicio de salud	5,093.01	0.00
704.00	8251	D00D00000	010309020101150101	1412	8 D Aportaciones de servicio de salud	5,093.01	0.00
705.00	8241	D00D00000	010309020101150101	1412	8 D Aportaciones de servicio de salud	0.00	5,093.01
706.00	8271	D00D00000	010309020101150101	1412	8 D Aportaciones de servicio de salud	5,093.01	0.00
707.00	8251	D00D00000	010309020101150101	1412	8 D Aportaciones de servicio de salud	0.00	5,093.01
708.00	8241	D00D00000	010309020101150101	1413	8 D Aportaciones al sistema solidario de reparto	3,779.00	0.00
709.00	8221	D00D00000	010309020101150101	1413	8 D Aportaciones al sistema solidario de reparto	0.00	3,779.00
710.00	5100	D00D00000	010309020101150101	1413	8 D Aportaciones al sistema solidario de reparto	3,779.00	0.00
711.00	8251	D00D00000	010309020101150101	1413	8 D Aportaciones al sistema solidario de reparto	3,779.00	0.00
712.00	8241	D00D00000	010309020101150101	1413	8 D Aportaciones al sistema solidario de reparto	0.00	3,779.00
713.00	8271	D00D00000	010309020101150101	1413	8 D Aportaciones al sistema solidario de reparto	3,779.00	0.00
714.00	8251	D00D00000	010309020101150101	1413	8 D Aportaciones al sistema solidario de reparto	0.00	3,779.00
715.00	8241	D00D00000	010309020101150101	1414	8 D Aportaciones del sistema de capitalización individual	942.21	0.00
716.00	8221	D00D00000	010309020101150101	1414	8 D Aportaciones del sistema de capitalización individual	0.00	942.21
717.00	5100	D00D00000	010309020101150101	1414	8 D Aportaciones del sistema de capitalización individual	942.21	0.00
718.00	8251	D00D00000	010309020101150101	1414	8 D Aportaciones del sistema de capitalización individual	942.21	0.00
719.00	8241	D00D00000	010309020101150101	1414	8 D Aportaciones del sistema de capitalización individual	0.00	942.21
720.00	8271	D00D00000	010309020101150101	1414	8 D Aportaciones del sistema de capitalización individual	942.21	0.00
721.00	8251	D00D00000	010309020101150101	1414	8 D Aportaciones del sistema de capitalización individual	0.00	942.21
722.00	8241	D00D00000	010309020101150101	1415	8 D Aportaciones para financiar los gastos generales de administración del ISSE	445.63	0.00
723.00	8221	D00D00000	010309020101150101	1415	8 D Aportaciones para financiar los gastos generales de administración del ISSE	0.00	445.63
724.00	5100	D00D00000	010309020101150101	1415	8 D Aportaciones para financiar los gastos generales de administración del ISSE	445.63	0.00
725.00	8251	D00D00000	010309020101150101	1415	8 D Aportaciones para financiar los gastos generales de administración del ISSE	445.63	0.00
726.00	8241	D00D00000	010309020101150101	1415	8 D Aportaciones para financiar los gastos generales de administración del ISSE	0.00	445.63
727.00	8271	D00D00000	010309020101150101	1415	8 D Aportaciones para financiar los gastos generales de administración del ISSE	445.63	0.00
728.00	8251	D00D00000	010309020101150101	1415	8 D Aportaciones para financiar los gastos generales de administración del ISSE	0.00	445.63
729.00	8241	D00D00000	010309020101150101	1416	8 D Aportaciones para riesgo de trabajo	2,102.40	0.00
730.00	8221	D00D00000	010309020101150101	1416	8 D Aportaciones para riesgo de trabajo	0.00	2,102.40
731.00	5100	D00D00000	010309020101150101	1416	8 D Aportaciones para riesgo de trabajo	2,102.40	0.00
732.00	8251	D00D00000	010309020101150101	1416	8 D Aportaciones para riesgo de trabajo	2,102.40	0.00
733.00	8241	D00D00000	010309020101150101	1416	8 D Aportaciones para riesgo de trabajo	0.00	2,102.40
734.00	8271	D00D00000	010309020101150101	1416	8 D Aportaciones para riesgo de trabajo	2,102.40	0.00
735.00	8251	D00D00000	010309020101150101	1416	8 D Aportaciones para riesgo de trabajo	0.00	2,102.40
736.00	8241	E01E01000	010502050107150101	1412	8 D Aportaciones de servicio de salud	804.82	0.00
737.00	8221	E01E01000	010502050107150101	1412	8 D Aportaciones de servicio de salud	0.00	804.82

GOBIERNO DEL ESTADO DE OAXACA
 SECRETARÍA DE SALUD
 31 MARZO
 TEPETLAOXTOC



POLIZAS DE DIARIO

TEPETLAOXTOC 0090

MARZO DE 2020

738.00	5100	E01E01000	010502050107150101	1412	8 D	Aportaciones de servicio de salud	804.82	0.00
739.00	8251	E01E01000	010502050107150101	1412	8 D	Aportaciones de servicio de salud	804.82	0.00
740.00	8241	E01E01000	010502050107150101	1412	8 D	Aportaciones de servicio de salud	0.00	804.82
741.00	8271	E01E01000	010502050107150101	1412	8 D	Aportaciones de servicio de salud	804.82	0.00
742.00	8251	E01E01000	010502050107150101	1412	8 D	Aportaciones de servicio de salud	0.00	804.82
743.00	8241	E01E01000	010502050107150101	1413	8 D	Aportaciones al sistema solidario de reparto	597.18	0.00
744.00	8221	E01E01000	010502050107150101	1413	8 D	Aportaciones al sistema solidario de reparto	0.00	597.18
745.00	5100	E01E01000	010502050107150101	1413	8 D	Aportaciones al sistema solidario de reparto	597.18	0.00
746.00	8251	E01E01000	010502050107150101	1413	8 D	Aportaciones al sistema solidario de reparto	597.18	0.00
747.00	8241	E01E01000	010502050107150101	1413	8 D	Aportaciones al sistema solidario de reparto	0.00	597.18
748.00	8271	E01E01000	010502050107150101	1413	8 D	Aportaciones al sistema solidario de reparto	597.18	0.00
749.00	8251	E01E01000	010502050107150101	1413	8 D	Aportaciones al sistema solidario de reparto	0.00	597.18
750.00	8241	E01E01000	010502050107150101	1414	8 D	Aportaciones del sistema de capitalización individual	148.89	0.00
751.00	8221	E01E01000	010502050107150101	1414	8 D	Aportaciones del sistema de capitalización individual	0.00	148.89
752.00	5100	E01E01000	010502050107150101	1414	8 D	Aportaciones del sistema de capitalización individual	148.89	0.00
753.00	8251	E01E01000	010502050107150101	1414	8 D	Aportaciones del sistema de capitalización individual	148.89	0.00
754.00	8241	E01E01000	010502050107150101	1414	8 D	Aportaciones del sistema de capitalización individual	0.00	148.89
755.00	8271	E01E01000	010502050107150101	1414	8 D	Aportaciones del sistema de capitalización individual	148.89	0.00
756.00	8251	E01E01000	010502050107150101	1414	8 D	Aportaciones del sistema de capitalización individual	0.00	148.89
757.00	8241	E01E01000	010502050107150101	1415	8 D	Aportaciones para financiar los gastos generales de administración del ISSE	70.42	0.00
758.00	8221	E01E01000	010502050107150101	1415	8 D	Aportaciones para financiar los gastos generales de administración del ISSE	0.00	70.42
759.00	5100	E01E01000	010502050107150101	1415	8 D	Aportaciones para financiar los gastos generales de administración del ISSE	70.42	0.00
760.00	8251	E01E01000	010502050107150101	1415	8 D	Aportaciones para financiar los gastos generales de administración del ISSE	70.42	0.00
761.00	8241	E01E01000	010502050107150101	1415	8 D	Aportaciones para financiar los gastos generales de administración del ISSE	0.00	70.42
762.00	8271	E01E01000	010502050107150101	1415	8 D	Aportaciones para financiar los gastos generales de administración del ISSE	70.42	0.00
763.00	8251	E01E01000	010502050107150101	1415	8 D	Aportaciones para financiar los gastos generales de administración del ISSE	0.00	70.42
764.00	8241	E01E01000	010502050107150101	1416	8 D	Aportaciones para riesgo de trabajo	332.23	0.00
765.00	8221	E01E01000	010502050107150101	1416	8 D	Aportaciones para riesgo de trabajo	0.00	332.23
766.00	5100	E01E01000	010502050107150101	1416	8 D	Aportaciones para riesgo de trabajo	332.23	0.00
767.00	8251	E01E01000	010502050107150101	1416	8 D	Aportaciones para riesgo de trabajo	332.23	0.00
768.00	8241	E01E01000	010502050107150101	1416	8 D	Aportaciones para riesgo de trabajo	0.00	332.23
769.00	8271	E01E01000	010502050107150101	1416	8 D	Aportaciones para riesgo de trabajo	332.23	0.00
770.00	8251	E01E01000	010502050107150101	1416	8 D	Aportaciones para riesgo de trabajo	0.00	332.23
771.00	8241	F00123000	010308010302150101	1412	8 D	Aportaciones de servicio de salud	3,546.75	0.00
772.00	8221	F00123000	010308010302150101	1412	8 D	Aportaciones de servicio de salud	0.00	3,546.75
773.00	5100	F00123000	010308010302150101	1412	8 D	Aportaciones de servicio de salud	3,546.75	0.00
774.00	8251	F00123000	010308010302150101	1412	8 D	Aportaciones de servicio de salud	3,546.75	0.00
775.00	8241	F00123000	010308010302150101	1412	8 D	Aportaciones de servicio de salud	0.00	3,546.75
776.00	8271	F00123000	010308010302150101	1412	8 D	Aportaciones de servicio de salud	3,546.75	0.00

GOBIERNO DEL ESTADO DE TLAHUACALPAN
 31 MAR 2020
 TEPETLAOXTOC



POLIZAS DE DIARIO

TEPETLAOXTOC 0090

MARZO DE 2020

777.00	8251	F00123000	010308010302150101	1412	8 D Aportaciones de servicio de salud	0.00	3,546.75
778.00	8241	F00123000	010308010302150101	1413	8 D Aportaciones al sistema solidario de reparto	2,631.66	0.00
779.00	8221	F00123000	010308010302150101	1413	8 D Aportaciones al sistema solidario de reparto	0.00	2,631.66
780.00	5100	F00123000	010308010302150101	1413	8 D Aportaciones al sistema solidario de reparto	2,631.66	0.00
781.00	8251	F00123000	010308010302150101	1413	8 D Aportaciones al sistema solidario de reparto	2,631.66	0.00
782.00	8241	F00123000	010308010302150101	1413	8 D Aportaciones al sistema solidario de reparto	0.00	2,631.66
783.00	8271	F00123000	010308010302150101	1413	8 D Aportaciones al sistema solidario de reparto	2,631.66	0.00
784.00	8251	F00123000	010308010302150101	1413	8 D Aportaciones al sistema solidario de reparto	0.00	2,631.66
785.00	8241	F00123000	010308010302150101	1414	8 D Aportaciones del sistema de capitalización individual	656.15	0.00
786.00	8221	F00123000	010308010302150101	1414	8 D Aportaciones del sistema de capitalización individual	0.00	656.15
787.00	5100	F00123000	010308010302150101	1414	8 D Aportaciones del sistema de capitalización individual	656.15	0.00
788.00	8251	F00123000	010308010302150101	1414	8 D Aportaciones del sistema de capitalización individual	656.15	0.00
789.00	8241	F00123000	010308010302150101	1414	8 D Aportaciones del sistema de capitalización individual	0.00	656.15
790.00	8271	F00123000	010308010302150101	1414	8 D Aportaciones del sistema de capitalización individual	656.15	0.00
791.00	8251	F00123000	010308010302150101	1414	8 D Aportaciones del sistema de capitalización individual	0.00	656.15
792.00	8241	F00123000	010308010302150101	1415	8 D Aportaciones para financiar los gastos generales de administración del ISSE	310.35	0.00
793.00	8221	F00123000	010308010302150101	1415	8 D Aportaciones para financiar los gastos generales de administración del ISSE	0.00	310.35
794.00	5100	F00123000	010308010302150101	1415	8 D Aportaciones para financiar los gastos generales de administración del ISSE	310.35	0.00
795.00	8251	F00123000	010308010302150101	1415	8 D Aportaciones para financiar los gastos generales de administración del ISSE	310.35	0.00
796.00	8241	F00123000	010308010302150101	1415	8 D Aportaciones para financiar los gastos generales de administración del ISSE	0.00	310.35
797.00	8271	F00123000	010308010302150101	1415	8 D Aportaciones para financiar los gastos generales de administración del ISSE	310.35	0.00
798.00	8251	F00123000	010308010302150101	1415	8 D Aportaciones para financiar los gastos generales de administración del ISSE	0.00	310.35
799.00	8241	F00123000	010308010302150101	1416	8 D Aportaciones para riesgo de trabajo	1,464.12	0.00
800.00	8221	F00123000	010308010302150101	1416	8 D Aportaciones para riesgo de trabajo	0.00	1,464.12
801.00	5100	F00123000	010308010302150101	1416	8 D Aportaciones para riesgo de trabajo	1,464.12	0.00
802.00	8251	F00123000	010308010302150101	1416	8 D Aportaciones para riesgo de trabajo	1,464.12	0.00
803.00	8241	F00123000	010308010302150101	1416	8 D Aportaciones para riesgo de trabajo	0.00	1,464.12
804.00	8271	F00123000	010308010302150101	1416	8 D Aportaciones para riesgo de trabajo	1,464.12	0.00
805.00	8251	F00123000	010308010302150101	1416	8 D Aportaciones para riesgo de trabajo	0.00	1,464.12
806.00	8241	F00124000	020201010201150101	1412	8 D Aportaciones de servicio de salud	8,393.35	0.00
807.00	8221	F00124000	020201010201150101	1412	8 D Aportaciones de servicio de salud	0.00	8,393.35
808.00	5100	F00124000	020201010201150101	1412	8 D Aportaciones de servicio de salud	8,393.35	0.00
809.00	8251	F00124000	020201010201150101	1412	8 D Aportaciones de servicio de salud	8,393.35	0.00
810.00	8241	F00124000	020201010201150101	1412	8 D Aportaciones de servicio de salud	0.00	8,393.35
811.00	8271	F00124000	020201010201150101	1412	8 D Aportaciones de servicio de salud	8,393.35	0.00
812.00	8251	F00124000	020201010201150101	1412	8 D Aportaciones de servicio de salud	0.00	8,393.35
813.00	8241	F00124000	020201010201150101	1413	8 D Aportaciones al sistema solidario de reparto	6,227.86	0.00
814.00	8221	F00124000	020201010201150101	1413	8 D Aportaciones al sistema solidario de reparto	0.00	6,227.86
815.00	5100	F00124000	020201010201150101	1413	8 D Aportaciones al sistema solidario de reparto	6,227.86	0.00

AYUNTAMIENTO DE TEPETLAOXTOC
 AL CONTRIBUYENTE DE TEPETLAOXTOC
 31 MARZO
 VERDADERO



POLIZAS DE DIARIO

TEPETLAOXTOC 0090

MARZO DE 2020

816.00	8251	F00124000	020201010201150101	1413	8 D Aportaciones al sistema solidario de reparto	6,227.86	0.00
817.00	8241	F00124000	020201010201150101	1413	8 D Aportaciones al sistema solidario de reparto	0.00	6,227.86
818.00	8271	F00124000	020201010201150101	1413	8 D Aportaciones al sistema solidario de reparto	6,227.86	0.00
819.00	8251	F00124000	020201010201150101	1413	8 D Aportaciones al sistema solidario de reparto	0.00	6,227.86
820.00	8241	F00124000	020201010201150101	1414	8 D Aportaciones del sistema de capitalización individual	1,552.76	0.00
821.00	8221	F00124000	020201010201150101	1414	8 D Aportaciones del sistema de capitalización individual	0.00	1,552.76
822.00	5100	F00124000	020201010201150101	1414	8 D Aportaciones del sistema de capitalización individual	1,552.76	0.00
823.00	8251	F00124000	020201010201150101	1414	8 D Aportaciones del sistema de capitalización individual	1,552.76	0.00
824.00	8241	F00124000	020201010201150101	1414	8 D Aportaciones del sistema de capitalización individual	0.00	1,552.76
825.00	8271	F00124000	020201010201150101	1414	8 D Aportaciones del sistema de capitalización individual	1,552.76	0.00
826.00	8251	F00124000	020201010201150101	1414	8 D Aportaciones del sistema de capitalización individual	0.00	1,552.76
827.00	8241	F00124000	020201010201150101	1415	8 D Aportaciones para financiar los gastos generales de administración del ISSE	734.40	0.00
828.00	8221	F00124000	020201010201150101	1415	8 D Aportaciones para financiar los gastos generales de administración del ISSE	0.00	734.40
829.00	5100	F00124000	020201010201150101	1415	8 D Aportaciones para financiar los gastos generales de administración del ISSE	734.40	0.00
830.00	8251	F00124000	020201010201150101	1415	8 D Aportaciones para financiar los gastos generales de administración del ISSE	734.40	0.00
831.00	8241	F00124000	020201010201150101	1415	8 D Aportaciones para financiar los gastos generales de administración del ISSE	0.00	734.40
832.00	8271	F00124000	020201010201150101	1415	8 D Aportaciones para financiar los gastos generales de administración del ISSE	734.40	0.00
833.00	8251	F00124000	020201010201150101	1415	8 D Aportaciones para financiar los gastos generales de administración del ISSE	0.00	734.40
834.00	8241	F00124000	020201010201150101	1416	8 D Aportaciones para riesgo de trabajo	3,464.78	0.00
835.00	8221	F00124000	020201010201150101	1418	8 D Aportaciones para riesgo de trabajo	0.00	3,464.78
836.00	5100	F00124000	020201010201150101	1416	8 D Aportaciones para riesgo de trabajo	3,464.78	0.00
837.00	8251	F00124000	020201010201150101	1416	8 D Aportaciones para riesgo de trabajo	3,464.78	0.00
838.00	8241	F00124000	020201010201150101	1416	8 D Aportaciones para riesgo de trabajo	0.00	3,464.78
839.00	8271	F00124000	020201010201150101	1416	8 D Aportaciones para riesgo de trabajo	3,464.78	0.00
840.00	8251	F00124000	020201010201150101	1416	8 D Aportaciones para riesgo de trabajo	0.00	3,464.78
841.00	8241	G00G00000	020104010301150101	1412	8 D Aportaciones de servicio de salud	1,898.87	0.00
842.00	8221	G00G00000	020104010301150101	1412	8 D Aportaciones de servicio de salud	0.00	1,898.87
843.00	5100	G00G00000	020104010301150101	1412	8 D Aportaciones de servicio de salud	1,898.87	0.00
844.00	8251	G00G00000	020104010301150101	1412	8 D Aportaciones de servicio de salud	1,898.87	0.00
845.00	8241	G00G00000	020104010301150101	1412	8 D Aportaciones de servicio de salud	0.00	1,898.87
846.00	8271	G00G00000	020104010301150101	1412	8 D Aportaciones de servicio de salud	1,898.87	0.00
847.00	8251	G00G00000	020104010301150101	1412	8 D Aportaciones de servicio de salud	0.00	1,898.87
848.00	8241	G00G00000	020104010301150101	1413	8 D Aportaciones al sistema solidario de reparto	1,408.95	0.00
849.00	8221	G00G00000	020104010301150101	1413	8 D Aportaciones al sistema solidario de reparto	0.00	1,408.95
850.00	5100	G00G00000	020104010301150101	1413	8 D Aportaciones al sistema solidario de reparto	1,408.95	0.00
851.00	8251	G00G00000	020104010301150101	1413	8 D Aportaciones al sistema solidario de reparto	1,408.95	0.00
852.00	8241	G00G00000	020104010301150101	1413	8 D Aportaciones al sistema solidario de reparto	0.00	1,408.95
853.00	8271	G00G00000	020104010301150101	1413	8 D Aportaciones al sistema solidario de reparto	1,408.95	0.00
854.00	8251	G00G00000	020104010301150101	1413	8 D Aportaciones al sistema solidario de reparto	0.00	1,408.95

ATENDIMIENTO DE TEPETLAOXTOC
 31 MAR 2020
 TEPETLAOXTOC



POLIZAS DE DIARIO

TEPETLAOXTOC 0090

MARZO DE 2020

Importe	Cuenta	Clasificación	Subclasificación	Concepto	Importe	Importe
855.00	8241	G00G00000	020104010301150101	1414	8 D Aportaciones del sistema de capitalización individual	351.30
856.00	8221	G00G00000	020104010301150101	1414	8 D Aportaciones del sistema de capitalización individual	0.00
857.00	5100	G00G00000	020104010301150101	1414	8 D Aportaciones del sistema de capitalización individual	351.30
858.00	8251	G00G00000	020104010301150101	1414	8 D Aportaciones del sistema de capitalización individual	351.30
859.00	8241	G00G00000	020104010301150101	1414	8 D Aportaciones del sistema de capitalización individual	0.00
860.00	8271	G00G00000	020104010301150101	1414	8 D Aportaciones del sistema de capitalización individual	351.30
861.00	8251	G00G00000	020104010301150101	1414	8 D Aportaciones del sistema de capitalización individual	0.00
862.00	8241	G00G00000	020104010301150101	1415	8 D Aportaciones para financiar los gastos generales de administración del ISSE	166.14
863.00	8221	G00G00000	020104010301150101	1415	8 D Aportaciones para financiar los gastos generales de administración del ISSE	0.00
864.00	5100	G00G00000	020104010301150101	1415	8 D Aportaciones para financiar los gastos generales de administración del ISSE	166.14
865.00	8251	G00G00000	020104010301150101	1415	8 D Aportaciones para financiar los gastos generales de administración del ISSE	166.14
866.00	8241	G00G00000	020104010301150101	1415	8 D Aportaciones para financiar los gastos generales de administración del ISSE	0.00
867.00	8271	G00G00000	020104010301150101	1415	8 D Aportaciones para financiar los gastos generales de administración del ISSE	166.14
868.00	8251	G00G00000	020104010301150101	1415	8 D Aportaciones para financiar los gastos generales de administración del ISSE	0.00
869.00	8241	G00G00000	020104010301150101	1416	8 D Aportaciones para riesgo de trabajo	783.84
870.00	8221	G00G00000	020104010301150101	1416	8 D Aportaciones para riesgo de trabajo	0.00
871.00	5100	G00G00000	020104010301150101	1416	8 D Aportaciones para riesgo de trabajo	783.84
872.00	8251	G00G00000	020104010301150101	1416	8 D Aportaciones para riesgo de trabajo	783.84
873.00	8241	G00G00000	020104010301150101	1416	8 D Aportaciones para riesgo de trabajo	0.00
874.00	8271	G00G00000	020104010301150101	1416	8 D Aportaciones para riesgo de trabajo	783.84
875.00	8251	G00G00000	020104010301150101	1416	8 D Aportaciones para riesgo de trabajo	0.00
876.00	8241	H00125000	020101010101150101	1412	8 D Aportaciones de servicio de salud	15,881.65
877.00	8221	H00125000	020101010101150101	1412	8 D Aportaciones de servicio de salud	0.00
878.00	5100	H00125000	020101010101150101	1412	8 D Aportaciones de servicio de salud	15,881.65
879.00	8251	H00125000	020101010101150101	1412	8 D Aportaciones de servicio de salud	15,881.65
880.00	8241	H00125000	020101010101150101	1412	8 D Aportaciones de servicio de salud	0.00
881.00	8271	H00125000	020101010101150101	1412	8 D Aportaciones de servicio de salud	15,881.65
882.00	8251	H00125000	020101010101150101	1412	8 D Aportaciones de servicio de salud	0.00
883.00	8241	H00125000	020101010101150101	1413	8 D Aportaciones al sistema solidario de reparto	11,784.08
884.00	8221	H00125000	020101010101150101	1413	8 D Aportaciones al sistema solidario de reparto	0.00
885.00	5100	H00125000	020101010101150101	1413	8 D Aportaciones al sistema solidario de reparto	11,784.08
886.00	8251	H00125000	020101010101150101	1413	8 D Aportaciones al sistema solidario de reparto	11,784.08
887.00	8241	H00125000	020101010101150101	1413	8 D Aportaciones al sistema solidario de reparto	0.00
888.00	8271	H00125000	020101010101150101	1413	8 D Aportaciones al sistema solidario de reparto	11,784.08
889.00	8251	H00125000	020101010101150101	1413	8 D Aportaciones al sistema solidario de reparto	0.00
890.00	8241	H00125000	020101010101150101	1414	8 D Aportaciones del sistema de capitalización individual	2,858.29
891.00	8221	H00125000	020101010101150101	1414	8 D Aportaciones del sistema de capitalización individual	0.00
892.00	5100	H00125000	020101010101150101	1414	8 D Aportaciones del sistema de capitalización individual	2,858.29
893.00	8251	H00125000	020101010101150101	1414	8 D Aportaciones del sistema de capitalización individual	2,858.29

MUNICIPIO DE TEPETLAOXTOC
31 MAR 2020
TEPETLAOXTOC



POLIZAS DE DIARIO

TEPETLAOXTOC 0090

MARZO DE 2020

894.00	8241	H00125000	020101010101150101	1414	8 D Aportaciones del sistema de capitalización individual	0.00	2,858.29
895.00	8271	H00125000	020101010101150101	1414	8 D Aportaciones del sistema de capitalización individual	2,858.29	0.00
896.00	8251	H00125000	020101010101150101	1414	8 D Aportaciones del sistema de capitalización individual	0.00	2,858.29
897.00	8241	H00125000	020101010101150101	1415	8 D Aportaciones para financiar los gastos generales de administración del ISSE	1,389.61	0.00
898.00	8221	H00125000	020101010101150101	1415	8 D Aportaciones para financiar los gastos generales de administración del ISSE	0.00	1,389.61
899.00	5100	H00125000	020101010101150101	1415	8 D Aportaciones para financiar los gastos generales de administración del ISSE	1,389.61	0.00
900.00	8251	H00125000	020101010101150101	1415	8 D Aportaciones para financiar los gastos generales de administración del ISSE	1,389.61	0.00
901.00	8241	H00125000	020101010101150101	1415	8 D Aportaciones para financiar los gastos generales de administración del ISSE	0.00	1,389.61
902.00	8271	H00125000	020101010101150101	1415	8 D Aportaciones para financiar los gastos generales de administración del ISSE	1,389.61	0.00
903.00	8251	H00125000	020101010101150101	1415	8 D Aportaciones para financiar los gastos generales de administración del ISSE	0.00	1,389.61
904.00	8241	H00125000	020101010101150101	1416	8 D Aportaciones para riesgo de trabajo	6,555.85	0.00
905.00	8221	H00125000	020101010101150101	1416	8 D Aportaciones para riesgo de trabajo	0.00	6,555.85
906.00	5100	H00125000	020101010101150101	1416	8 D Aportaciones para riesgo de trabajo	6,555.85	0.00
907.00	8251	H00125000	020101010101150101	1416	8 D Aportaciones para riesgo de trabajo	6,555.85	0.00
908.00	8241	H00125000	020101010101150101	1416	8 D Aportaciones para riesgo de trabajo	0.00	6,555.85
909.00	8271	H00125000	020101010101150101	1416	8 D Aportaciones para riesgo de trabajo	6,555.85	0.00
910.00	8251	H00125000	020101010101150101	1416	8 D Aportaciones para riesgo de trabajo	0.00	6,555.85
911.00	8241	I01107000	020202010102150101	1412	8 D Aportaciones de servicio de salud	729.65	0.00
912.00	8221	I01107000	020202010102150101	1412	8 D Aportaciones de servicio de salud	0.00	729.65
913.00	5100	I01107000	020202010102150101	1412	8 D Aportaciones de servicio de salud	729.65	0.00
914.00	8251	I01107000	020202010102150101	1412	8 D Aportaciones de servicio de salud	729.65	0.00
915.00	8241	I01107000	020202010102150101	1412	8 D Aportaciones de servicio de salud	0.00	729.65
916.00	8271	I01107000	020202010102150101	1412	8 D Aportaciones de servicio de salud	729.65	0.00
917.00	8251	I01107000	020202010102150101	1412	8 D Aportaciones de servicio de salud	0.00	729.65
918.00	8241	I01107000	020202010102150101	1413	8 D Aportaciones al sistema solidario de reparto	541.40	0.00
919.00	8221	I01107000	020202010102150101	1413	8 D Aportaciones al sistema solidario de reparto	0.00	541.40
920.00	5100	I01107000	020202010102150101	1413	8 D Aportaciones al sistema solidario de reparto	541.40	0.00
921.00	8251	I01107000	020202010102150101	1413	8 D Aportaciones al sistema solidario de reparto	541.40	0.00
922.00	8241	I01107000	020202010102150101	1413	8 D Aportaciones al sistema solidario de reparto	0.00	541.40
923.00	8271	I01107000	020202010102150101	1413	8 D Aportaciones al sistema solidario de reparto	541.40	0.00
924.00	8251	I01107000	020202010102150101	1413	8 D Aportaciones al sistema solidario de reparto	0.00	541.40
925.00	8241	I01107000	020202010102150101	1414	8 D Aportaciones del sistema de capitalización individual	134.99	0.00
926.00	8221	I01107000	020202010102150101	1414	8 D Aportaciones del sistema de capitalización individual	0.00	134.99
927.00	5100	I01107000	020202010102150101	1414	8 D Aportaciones del sistema de capitalización individual	134.99	0.00
928.00	8251	I01107000	020202010102150101	1414	8 D Aportaciones del sistema de capitalización individual	134.99	0.00
929.00	8241	I01107000	020202010102150101	1414	8 D Aportaciones del sistema de capitalización individual	0.00	134.99
930.00	8271	I01107000	020202010102150101	1414	8 D Aportaciones del sistema de capitalización individual	134.99	0.00
931.00	8251	I01107000	020202010102150101	1414	8 D Aportaciones del sistema de capitalización individual	0.00	134.99
932.00	8241	I01107000	020202010102150101	1415	8 D Aportaciones para financiar los gastos generales de administración del ISSE	63.84	0.00

AYUNTAMIENTO DE TEPETLAOXTOC

31 MARZO

7000000000



POLIZAS DE DIARIO

TEPETLAOXTOC 0090

MARZO DE 2020

933.00	8221	101107000	020202010102150101	1415	8 D Aportaciones para financiar los gastos generales de administración del ISSE	0.00	63.84
934.00	5100	101107000	020202010102150101	1415	8 D Aportaciones para financiar los gastos generales de administración del ISSE	63.84	0.00
935.00	8251	101107000	020202010102150101	1415	8 D Aportaciones para financiar los gastos generales de administración del ISSE	63.84	0.00
936.00	8241	101107000	020202010102150101	1415	8 D Aportaciones para financiar los gastos generales de administración del ISSE	0.00	63.84
937.00	8271	101107000	020202010102150101	1415	8 D Aportaciones para financiar los gastos generales de administración del ISSE	63.84	0.00
938.00	8251	101107000	020202010102150101	1415	8 D Aportaciones para financiar los gastos generales de administración del ISSE	0.00	63.84
939.00	8241	101107000	020202010102150101	1416	8 D Aportaciones para riesgo de trabajo	301.21	0.00
940.00	8221	101107000	020202010102150101	1416	8 D Aportaciones para riesgo de trabajo	0.00	301.21
941.00	5100	101107000	020202010102150101	1416	8 D Aportaciones para riesgo de trabajo	301.21	0.00
942.00	8251	101107000	020202010102150101	1416	8 D Aportaciones para riesgo de trabajo	301.21	0.00
943.00	8241	101107000	020202010102150101	1416	8 D Aportaciones para riesgo de trabajo	0.00	301.21
944.00	8271	101107000	020202010102150101	1416	8 D Aportaciones para riesgo de trabajo	301.21	0.00
945.00	8251	101107000	020202010102150101	1416	8 D Aportaciones para riesgo de trabajo	0.00	301.21
946.00	8241	101143000	020608060102150101	1412	8 D Aportaciones de servicio de salud	911.14	0.00
947.00	8221	101143000	020608060102150101	1412	8 D Aportaciones de servicio de salud	0.00	911.14
948.00	5100	101143000	020608060102150101	1412	8 D Aportaciones de servicio de salud	911.14	0.00
949.00	8251	101143000	020608060102150101	1412	8 D Aportaciones de servicio de salud	911.14	0.00
950.00	8241	101143000	020608060102150101	1412	8 D Aportaciones de servicio de salud	0.00	911.14
951.00	8271	101143000	020608060102150101	1412	8 D Aportaciones de servicio de salud	911.14	0.00
952.00	8251	101143000	020608060102150101	1412	8 D Aportaciones de servicio de salud	0.00	911.14
953.00	8241	101143000	020608060102150101	1413	8 D Aportaciones al sistema solidario de reparto	676.06	0.00
954.00	8221	101143000	020608060102150101	1413	8 D Aportaciones al sistema solidario de reparto	0.00	676.06
955.00	5100	101143000	020608060102150101	1413	8 D Aportaciones al sistema solidario de reparto	676.06	0.00
956.00	8251	101143000	020608060102150101	1413	8 D Aportaciones al sistema solidario de reparto	676.06	0.00
957.00	8241	101143000	020608060102150101	1413	8 D Aportaciones al sistema solidario de reparto	0.00	676.06
958.00	8271	101143000	020608060102150101	1413	8 D Aportaciones al sistema solidario de reparto	676.06	0.00
959.00	8251	101143000	020608060102150101	1413	8 D Aportaciones al sistema solidario de reparto	0.00	676.06
960.00	8241	101143000	020608060102150101	1414	8 D Aportaciones del sistema de capitalización individual	168.56	0.00
961.00	8221	101143000	020608060102150101	1414	8 D Aportaciones del sistema de capitalización individual	0.00	168.56
962.00	5100	101143000	020608060102150101	1414	8 D Aportaciones del sistema de capitalización individual	168.56	0.00
963.00	8251	101143000	020608060102150101	1414	8 D Aportaciones del sistema de capitalización individual	168.56	0.00
964.00	8241	101143000	020608060102150101	1414	8 D Aportaciones del sistema de capitalización individual	0.00	168.56
965.00	8271	101143000	020608060102150101	1414	8 D Aportaciones del sistema de capitalización individual	168.56	0.00
966.00	8251	101143000	020608060102150101	1414	8 D Aportaciones del sistema de capitalización individual	0.00	168.56
967.00	8241	101143000	020608060102150101	1415	8 D Aportaciones para financiar los gastos generales de administración del ISSE	79.73	0.00
968.00	8221	101143000	020608060102150101	1415	8 D Aportaciones para financiar los gastos generales de administración del ISSE	0.00	79.73
969.00	5100	101143000	020608060102150101	1415	8 D Aportaciones para financiar los gastos generales de administración del ISSE	79.73	0.00
970.00	8251	101143000	020608060102150101	1415	8 D Aportaciones para financiar los gastos generales de administración del ISSE	79.73	0.00
971.00	8241	101143000	020608060102150101	1415	8 D Aportaciones para financiar los gastos generales de administración del ISSE	0.00	79.73

ADJORNAMIENTO DEL GOBIERNO

31 MARZO

TERMINADO



POLIZAS DE DIARIO

TEPETLAOXTOC 0090

MARZO DE 2020

972.00	8271	101143000	020608060102150101	1415	8 D Aportaciones para financiar los gastos generales de administración del ISSE	79.73	0.00
973.00	8251	101143000	020608060102150101	1415	8 D Aportaciones para financiar los gastos generales de administración del ISSE	0.00	79.73
974.00	8241	101143000	020608060102150101	1416	8 D Aportaciones para riesgo de trabajo	376.13	0.00
975.00	8221	101143000	020608060102150101	1416	8 D Aportaciones para riesgo de trabajo	0.00	376.13
976.00	5100	101143000	020608060102150101	1416	8 D Aportaciones para riesgo de trabajo	376.13	0.00
977.00	8251	101143000	020608060102150101	1416	8 D Aportaciones para riesgo de trabajo	376.13	0.00
978.00	8241	101143000	020608060102150101	1416	8 D Aportaciones para riesgo de trabajo	0.00	376.13
979.00	8271	101143000	020608060102150101	1416	8 D Aportaciones para riesgo de trabajo	376.13	0.00
980.00	8251	101143000	020608060102150101	1416	8 D Aportaciones para riesgo de trabajo	0.00	376.13
981.00	8241	101149000	030701010101150101	1412	8 D Aportaciones de servicio de salud	1,477.36	0.00
982.00	8221	101149000	030701010101150101	1412	8 D Aportaciones de servicio de salud	0.00	1,477.36
983.00	5100	101149000	030701010101150101	1412	8 D Aportaciones de servicio de salud	1,477.36	0.00
984.00	8251	101149000	030701010101150101	1412	8 D Aportaciones de servicio de salud	1,477.36	0.00
985.00	8241	101149000	030701010101150101	1412	8 D Aportaciones de servicio de salud	0.00	1,477.36
986.00	8271	101149000	030701010101150101	1412	8 D Aportaciones de servicio de salud	1,477.36	0.00
987.00	8251	101149000	030701010101150101	1412	8 D Aportaciones de servicio de salud	0.00	1,477.36
988.00	8241	101149000	030701010101150101	1413	8 D Aportaciones al sistema solidario de reparto	1,096.19	0.00
989.00	8221	101149000	030701010101150101	1413	8 D Aportaciones al sistema solidario de reparto	0.00	1,096.19
990.00	5100	101149000	030701010101150101	1413	8 D Aportaciones al sistema solidario de reparto	1,096.19	0.00
991.00	8251	101149000	030701010101150101	1413	8 D Aportaciones al sistema solidario de reparto	1,096.19	0.00
992.00	8241	101149000	030701010101150101	1413	8 D Aportaciones al sistema solidario de reparto	0.00	1,096.19
993.00	8271	101149000	030701010101150101	1413	8 D Aportaciones al sistema solidario de reparto	1,096.19	0.00
994.00	8251	101149000	030701010101150101	1413	8 D Aportaciones al sistema solidario de reparto	0.00	1,096.19
995.00	8241	101149000	030701010101150101	1414	8 D Aportaciones del sistema de capitalización individual	273.30	0.00
996.00	8221	101149000	030701010101150101	1414	8 D Aportaciones del sistema de capitalización individual	0.00	273.30
997.00	5100	101149000	030701010101150101	1414	8 D Aportaciones del sistema de capitalización individual	273.30	0.00
998.00	8251	101149000	030701010101150101	1414	8 D Aportaciones del sistema de capitalización individual	273.30	0.00
999.00	8241	101149000	030701010101150101	1414	8 D Aportaciones del sistema de capitalización individual	0.00	273.30
1000.00	8271	101149000	030701010101150101	1414	8 D Aportaciones del sistema de capitalización individual	273.30	0.00
1001.00	8251	101149000	030701010101150101	1414	8 D Aportaciones del sistema de capitalización individual	0.00	273.30
1002.00	8241	101149000	030701010101150101	1415	8 D Aportaciones para financiar los gastos generales de administración del ISSE	129.27	0.00
1003.00	8221	101149000	030701010101150101	1415	8 D Aportaciones para financiar los gastos generales de administración del ISSE	0.00	129.27
1004.00	5100	101149000	030701010101150101	1415	8 D Aportaciones para financiar los gastos generales de administración del ISSE	129.27	0.00
1005.00	8251	101149000	030701010101150101	1415	8 D Aportaciones para financiar los gastos generales de administración del ISSE	129.27	0.00
1006.00	8241	101149000	030701010101150101	1415	8 D Aportaciones para financiar los gastos generales de administración del ISSE	0.00	129.27
1007.00	8271	101149000	030701010101150101	1415	8 D Aportaciones para financiar los gastos generales de administración del ISSE	129.27	0.00
1008.00	8251	101149000	030701010101150101	1415	8 D Aportaciones para financiar los gastos generales de administración del ISSE	0.00	129.27
1009.00	8241	101149000	030701010101150101	1416	8 D Aportaciones para riesgo de trabajo	609.86	0.00
1010.00	8221	101149000	030701010101150101	1416	8 D Aportaciones para riesgo de trabajo	0.00	609.86

ADJUNTAMIENTO DE TEPETLAOXTOC
31 MARZO
2020



POLIZAS DE DIARIO

TEPETLAOXTOC 0090

MARZO DE 2020

Fecha	Código	Clave	Descripción	Cantidad	Concepto	Importe	Saldo
1011.00	5100	101149000	030701010101150101	1416	8 D Aportaciones para riesgo de trabajo	609.86	0.00
1012.00	8251	101149000	030701010101150101	1416	8 D Aportaciones para riesgo de trabajo	609.86	0.00
1013.00	8241	101149000	030701010101150101	1416	8 D Aportaciones para riesgo de trabajo	0.00	609.86
1014.00	8271	101149000	030701010101150101	1416	8 D Aportaciones para riesgo de trabajo	609.86	0.00
1015.00	8251	101149000	030701010101150101	1416	8 D Aportaciones para riesgo de trabajo	0.00	609.86
1016.00	8241	101152000	020608050101150101	1412	8 D Aportaciones de servicio de salud	1,052.86	0.00
1017.00	8221	101152000	020608050101150101	1412	8 D Aportaciones de servicio de salud	0.00	1,052.86
1018.00	5100	101152000	020608050101150101	1412	8 D Aportaciones de servicio de salud	1,052.86	0.00
1019.00	8251	101152000	020608050101150101	1412	8 D Aportaciones de servicio de salud	1,052.86	0.00
1020.00	8241	101152000	020608050101150101	1412	8 D Aportaciones de servicio de salud	0.00	1,052.86
1021.00	8271	101152000	020608050101150101	1412	8 D Aportaciones de servicio de salud	1,052.86	0.00
1022.00	8251	101152000	020608050101150101	1412	8 D Aportaciones de servicio de salud	0.00	1,052.86
1023.00	8241	101152000	020608050101150101	1413	8 D Aportaciones al sistema solidario de reparto	781.22	0.00
1024.00	8221	101152000	020608050101150101	1413	8 D Aportaciones al sistema solidario de reparto	0.00	781.22
1025.00	5100	101152000	020608050101150101	1413	8 D Aportaciones al sistema solidario de reparto	781.22	0.00
1026.00	8251	101152000	020608050101150101	1413	8 D Aportaciones al sistema solidario de reparto	781.22	0.00
1027.00	8241	101152000	020608050101150101	1413	8 D Aportaciones al sistema solidario de reparto	0.00	781.22
1028.00	8271	101152000	020608050101150101	1413	8 D Aportaciones al sistema solidario de reparto	781.22	0.00
1029.00	8251	101152000	020608050101150101	1413	8 D Aportaciones al sistema solidario de reparto	0.00	781.22
1030.00	8241	101152000	020608050101150101	1414	8 D Aportaciones del sistema de capitalización individual	194.77	0.00
1031.00	8221	101152000	020608050101150101	1414	8 D Aportaciones del sistema de capitalización individual	0.00	194.77
1032.00	5100	101152000	020608050101150101	1414	8 D Aportaciones del sistema de capitalización individual	194.77	0.00
1033.00	8251	101152000	020608050101150101	1414	8 D Aportaciones del sistema de capitalización individual	194.77	0.00
1034.00	8241	101152000	020608050101150101	1414	8 D Aportaciones del sistema de capitalización individual	0.00	194.77
1035.00	8271	101152000	020608050101150101	1414	8 D Aportaciones del sistema de capitalización individual	194.77	0.00
1036.00	8251	101152000	020608050101150101	1414	8 D Aportaciones del sistema de capitalización individual	0.00	194.77
1037.00	8241	101152000	020608050101150101	1415	8 D Aportaciones para financiar los gastos generales de administración del ISSE	92.12	0.00
1038.00	8221	101152000	020608050101150101	1415	8 D Aportaciones para financiar los gastos generales de administración del ISSE	0.00	92.12
1039.00	5100	101152000	020608050101150101	1415	8 D Aportaciones para financiar los gastos generales de administración del ISSE	92.12	0.00
1040.00	8251	101152000	020608050101150101	1415	8 D Aportaciones para financiar los gastos generales de administración del ISSE	92.12	0.00
1041.00	8241	101152000	020608050101150101	1415	8 D Aportaciones para financiar los gastos generales de administración del ISSE	0.00	92.12
1042.00	8271	101152000	020608050101150101	1415	8 D Aportaciones para financiar los gastos generales de administración del ISSE	92.12	0.00
1043.00	8251	101152000	020608050101150101	1415	8 D Aportaciones para financiar los gastos generales de administración del ISSE	0.00	92.12
1044.00	8241	101152000	020608050101150101	1416	8 D Aportaciones para riesgo de trabajo	434.63	0.00
1045.00	8221	101152000	020608050101150101	1416	8 D Aportaciones para riesgo de trabajo	0.00	434.63
1046.00	5100	101152000	020608050101150101	1416	8 D Aportaciones para riesgo de trabajo	434.63	0.00
1047.00	8251	101152000	020608050101150101	1416	8 D Aportaciones para riesgo de trabajo	434.63	0.00
1048.00	8241	101152000	020608050101150101	1416	8 D Aportaciones para riesgo de trabajo	0.00	434.63
1049.00	8271	101152000	020608050101150101	1416	8 D Aportaciones para riesgo de trabajo	434.63	0.00

ADMINISTRACION DE REPARTO

31 MARZO

TEPETLAOXTOC



POLIZAS DE DIARIO

TEPETLAOXTOC 0090

MARZO DE 2020

1050.00	8251	I01152000	020608050101150101	1416	8 D Aportaciones para riesgo de trabajo	0.00	434.63
1051.00	8241	K00139000	010304010101150101	1412	8 D Aportaciones de servicio de salud	2,777.98	0.00
1052.00	8221	K00139000	010304010101150101	1412	8 D Aportaciones de servicio de salud	0.00	2,777.98
1053.00	5100	K00139000	010304010101150101	1412	8 D Aportaciones de servicio de salud	2,777.98	0.00
1054.00	8251	K00139000	010304010101150101	1412	8 D Aportaciones de servicio de salud	2,777.98	0.00
1055.00	8241	K00139000	010304010101150101	1412	8 D Aportaciones de servicio de salud	0.00	2,777.98
1056.00	8271	K00139000	010304010101150101	1412	8 D Aportaciones de servicio de salud	2,777.98	0.00
1057.00	8251	K00139000	010304010101150101	1412	8 D Aportaciones de servicio de salud	0.00	2,777.98
1058.00	8241	K00139000	010304010101150101	1413	8 D Aportaciones al sistema solidario de reparto	2,061.26	0.00
1059.00	8221	K00139000	010304010101150101	1413	8 D Aportaciones al sistema solidario de reparto	0.00	2,061.26
1060.00	5100	K00139000	010304010101150101	1413	8 D Aportaciones al sistema solidario de reparto	2,061.26	0.00
1061.00	8251	K00139000	010304010101150101	1413	8 D Aportaciones al sistema solidario de reparto	2,061.26	0.00
1062.00	8241	K00139000	010304010101150101	1413	8 D Aportaciones al sistema solidario de reparto	0.00	2,061.26
1063.00	8271	K00139000	010304010101150101	1413	8 D Aportaciones al sistema solidario de reparto	2,061.26	0.00
1064.00	8251	K00139000	010304010101150101	1413	8 D Aportaciones al sistema solidario de reparto	0.00	2,061.26
1065.00	8241	K00139000	010304010101150101	1414	8 D Aportaciones del sistema de capitalización individual	513.93	0.00
1066.00	8221	K00139000	010304010101150101	1414	8 D Aportaciones del sistema de capitalización individual	0.00	513.93
1067.00	5100	K00139000	010304010101150101	1414	8 D Aportaciones del sistema de capitalización individual	513.93	0.00
1068.00	8251	K00139000	010304010101150101	1414	8 D Aportaciones del sistema de capitalización individual	513.93	0.00
1069.00	8241	K00139000	010304010101150101	1414	8 D Aportaciones del sistema de capitalización individual	0.00	513.93
1070.00	8271	K00139000	010304010101150101	1414	8 D Aportaciones del sistema de capitalización individual	513.93	0.00
1071.00	8251	K00139000	010304010101150101	1414	8 D Aportaciones del sistema de capitalización individual	0.00	513.93
1072.00	8241	K00139000	010304010101150101	1415	8 D Aportaciones para financiar los gastos generales de administración del ISSE	243.07	0.00
1073.00	8221	K00139000	010304010101150101	1415	8 D Aportaciones para financiar los gastos generales de administración del ISSE	0.00	243.07
1074.00	5100	K00139000	010304010101150101	1415	8 D Aportaciones para financiar los gastos generales de administración del ISSE	243.07	0.00
1075.00	8251	K00139000	010304010101150101	1415	8 D Aportaciones para financiar los gastos generales de administración del ISSE	243.07	0.00
1076.00	8241	K00139000	010304010101150101	1415	8 D Aportaciones para financiar los gastos generales de administración del ISSE	0.00	243.07
1077.00	8271	K00139000	010304010101150101	1415	8 D Aportaciones para financiar los gastos generales de administración del ISSE	243.07	0.00
1078.00	8251	K00139000	010304010101150101	1415	8 D Aportaciones para financiar los gastos generales de administración del ISSE	0.00	243.07
1079.00	8241	K00139000	010304010101150101	1416	8 D Aportaciones para riesgo de trabajo	1,146.76	0.00
1080.00	8221	K00139000	010304010101150101	1416	8 D Aportaciones para riesgo de trabajo	0.00	1,146.76
1081.00	5100	K00139000	010304010101150101	1416	8 D Aportaciones para riesgo de trabajo	1,146.76	0.00
1082.00	8251	K00139000	010304010101150101	1416	8 D Aportaciones para riesgo de trabajo	1,146.76	0.00
1083.00	8241	K00139000	010304010101150101	1416	8 D Aportaciones para riesgo de trabajo	0.00	1,146.76
1084.00	8271	K00139000	010304010101150101	1416	8 D Aportaciones para riesgo de trabajo	1,146.76	0.00
1085.00	8251	K00139000	010304010101150101	1416	8 D Aportaciones para riesgo de trabajo	0.00	1,146.76
1086.00	8241	K00161000	010304020201150101	1412	8 D Aportaciones de servicio de salud	804.82	0.00
1087.00	8221	K00161000	010304020201150101	1412	8 D Aportaciones de servicio de salud	0.00	804.82
1088.00	5100	K00161000	010304020201150101	1412	8 D Aportaciones de servicio de salud	804.82	0.00

APORTACIONES ESTABLECIDAS
 31 MARZO
 TEPETLAOXTOC



POLIZAS DE DIARIO

TEPETLAOXTOC 0090

MARZO DE 2020

Importe	Código	Clave	Descripción	Cuenta	Detalle	Importe	Saldo
1089.00	8251	K00161000	010304020201150101	1412	8 D Aportaciones de servicio de salud	804.82	0.00
1090.00	8241	K00161000	010304020201150101	1412	8 D Aportaciones de servicio de salud	0.00	804.82
1091.00	8271	K00161000	010304020201150101	1412	8 D Aportaciones de servicio de salud	804.82	0.00
1092.00	8251	K00161000	010304020201150101	1412	8 D Aportaciones de servicio de salud	0.00	804.82
1093.00	8241	K00161000	010304020201150101	1413	8 D Aportaciones al sistema solidario de reparto	597.18	0.00
1094.00	8221	K00161000	010304020201150101	1413	8 D Aportaciones al sistema solidario de reparto	0.00	597.18
1095.00	5100	K00161000	010304020201150101	1413	8 D Aportaciones al sistema solidario de reparto	597.18	0.00
1096.00	8251	K00161000	010304020201150101	1413	8 D Aportaciones al sistema solidario de reparto	597.18	0.00
1097.00	8241	K00161000	010304020201150101	1413	8 D Aportaciones al sistema solidario de reparto	0.00	597.18
1098.00	8271	K00161000	010304020201150101	1413	8 D Aportaciones al sistema solidario de reparto	597.18	0.00
1099.00	8251	K00161000	010304020201150101	1413	8 D Aportaciones al sistema solidario de reparto	0.00	597.18
1100.00	8241	K00161000	010304020201150101	1414	8 D Aportaciones del sistema de capitalización individual	148.89	0.00
1101.00	8221	K00161000	010304020201150101	1414	8 D Aportaciones del sistema de capitalización individual	0.00	148.89
1102.00	5100	K00161000	010304020201150101	1414	8 D Aportaciones del sistema de capitalización individual	148.89	0.00
1103.00	8251	K00161000	010304020201150101	1414	8 D Aportaciones del sistema de capitalización individual	148.89	0.00
1104.00	8241	K00161000	010304020201150101	1414	8 D Aportaciones del sistema de capitalización individual	0.00	148.89
1105.00	8271	K00161000	010304020201150101	1414	8 D Aportaciones del sistema de capitalización individual	148.89	0.00
1106.00	8251	K00161000	010304020201150101	1414	8 D Aportaciones del sistema de capitalización individual	0.00	148.89
1107.00	8241	K00161000	010304020201150101	1415	8 D Aportaciones para financiar los gastos generales de administración del ISSE	70.42	0.00
1108.00	8221	K00161000	010304020201150101	1415	8 D Aportaciones para financiar los gastos generales de administración del ISSE	0.00	70.42
1109.00	5100	K00161000	010304020201150101	1415	8 D Aportaciones para financiar los gastos generales de administración del ISSE	70.42	0.00
1110.00	8251	K00161000	010304020201150101	1415	8 D Aportaciones para financiar los gastos generales de administración del ISSE	70.42	0.00
1111.00	8241	K00161000	010304020201150101	1415	8 D Aportaciones para financiar los gastos generales de administración del ISSE	0.00	70.42
1112.00	8271	K00161000	010304020201150101	1415	8 D Aportaciones para financiar los gastos generales de administración del ISSE	70.42	0.00
1113.00	8251	K00161000	010304020201150101	1415	8 D Aportaciones para financiar los gastos generales de administración del ISSE	0.00	70.42
1114.00	8241	K00161000	010304020201150101	1416	8 D Aportaciones para riesgo de trabajo	332.23	0.00
1115.00	8221	K00161000	010304020201150101	1416	8 D Aportaciones para riesgo de trabajo	0.00	332.23
1116.00	5100	K00161000	010304020201150101	1416	8 D Aportaciones para riesgo de trabajo	332.23	0.00
1117.00	8251	K00161000	010304020201150101	1416	8 D Aportaciones para riesgo de trabajo	332.23	0.00
1118.00	8241	K00161000	010304020201150101	1416	8 D Aportaciones para riesgo de trabajo	0.00	332.23
1119.00	8271	K00161000	010304020201150101	1416	8 D Aportaciones para riesgo de trabajo	332.23	0.00
1120.00	8251	K00161000	010304020201150101	1416	8 D Aportaciones para riesgo de trabajo	0.00	332.23
1121.00	8241	K00162000	010304020204150101	1412	8 D Aportaciones de servicio de salud	729.65	0.00
1122.00	8221	K00162000	010304020204150101	1412	8 D Aportaciones de servicio de salud	0.00	729.65
1123.00	5100	K00162000	010304020204150101	1412	8 D Aportaciones de servicio de salud	729.65	0.00
1124.00	8251	K00162000	010304020204150101	1412	8 D Aportaciones de servicio de salud	729.65	0.00
1125.00	8241	K00162000	010304020204150101	1412	8 D Aportaciones de servicio de salud	0.00	729.65
1126.00	8271	K00162000	010304020204150101	1412	8 D Aportaciones de servicio de salud	729.65	0.00
1127.00	8251	K00162000	010304020204150101	1412	8 D Aportaciones de servicio de salud	0.00	729.65

AYUNTAMIENTO DE TEPETLAOXTOC
 31 MARZO
 TEPETLAOXTOC



POLIZAS DE DIARIO

TEPETLAOXTOC 0090

MARZO DE 2020

1128.00	8241	K00162000	010304020204150101	1413	8 D Aportaciones al sistema solidario de reparto	541.40	0.00
1129.00	8221	K00162000	010304020204150101	1413	8 D Aportaciones al sistema solidario de reparto	0.00	541.40
1130.00	5100	K00162000	010304020204150101	1413	8 D Aportaciones al sistema solidario de reparto	541.40	0.00
1131.00	8251	K00162000	010304020204150101	1413	8 D Aportaciones al sistema solidario de reparto	541.40	0.00
1132.00	8241	K00162000	010304020204150101	1413	8 D Aportaciones al sistema solidario de reparto	0.00	541.40
1133.00	8271	K00162000	010304020204150101	1413	8 D Aportaciones al sistema solidario de reparto	541.40	0.00
1134.00	8251	K00162000	010304020204150101	1413	8 D Aportaciones al sistema solidario de reparto	0.00	541.40
1135.00	8241	K00162000	010304020204150101	1414	8 D Aportaciones del sistema de capitalización Individual	134.99	0.00
1136.00	8221	K00162000	010304020204150101	1414	8 D Aportaciones del sistema de capitalización Individual	0.00	134.99
1137.00	5100	K00162000	010304020204150101	1414	8 D Aportaciones del sistema de capitalización Individual	134.99	0.00
1138.00	8251	K00162000	010304020204150101	1414	8 D Aportaciones del sistema de capitalización Individual	134.99	0.00
1139.00	8241	K00162000	010304020204150101	1414	8 D Aportaciones del sistema de capitalización Individual	0.00	134.99
1140.00	8271	K00162000	010304020204150101	1414	8 D Aportaciones del sistema de capitalización Individual	134.99	0.00
1141.00	8251	K00162000	010304020204150101	1414	8 D Aportaciones del sistema de capitalización Individual	0.00	134.99
1142.00	8241	K00162000	010304020204150101	1415	8 D Aportaciones para financiar los gastos generales de administración del ISSE	63.84	0.00
1143.00	8221	K00162000	010304020204150101	1415	8 D Aportaciones para financiar los gastos generales de administración del ISSE	0.00	63.84
1144.00	5100	K00162000	010304020204150101	1415	8 D Aportaciones para financiar los gastos generales de administración del ISSE	63.84	0.00
1145.00	8251	K00162000	010304020204150101	1415	8 D Aportaciones para financiar los gastos generales de administración del ISSE	63.84	0.00
1146.00	8241	K00162000	010304020204150101	1415	8 D Aportaciones para financiar los gastos generales de administración del ISSE	0.00	63.84
1147.00	8271	K00162000	010304020204150101	1415	8 D Aportaciones para financiar los gastos generales de administración del ISSE	63.84	0.00
1148.00	8251	K00162000	010304020204150101	1415	8 D Aportaciones para financiar los gastos generales de administración del ISSE	0.00	63.84
1149.00	8241	K00162000	010304020204150101	1416	8 D Aportaciones para riesgo de trabajo	301.21	0.00
1150.00	8221	K00162000	010304020204150101	1416	8 D Aportaciones para riesgo de trabajo	0.00	301.21
1151.00	5100	K00162000	010304020204150101	1416	8 D Aportaciones para riesgo de trabajo	301.21	0.00
1152.00	8251	K00162000	010304020204150101	1416	8 D Aportaciones para riesgo de trabajo	301.21	0.00
1153.00	8241	K00162000	010304020204150101	1416	8 D Aportaciones para riesgo de trabajo	0.00	301.21
1154.00	8271	K00162000	010304020204150101	1416	8 D Aportaciones para riesgo de trabajo	301.21	0.00
1155.00	8251	K00162000	010304020204150101	1416	8 D Aportaciones para riesgo de trabajo	0.00	301.21
1156.00	8241	L00115000	010502020101150101	1412	8 D Aportaciones de servicio de salud	3,010.80	0.00
1157.00	8221	L00115000	010502020101150101	1412	8 D Aportaciones de servicio de salud	0.00	3,010.80
1158.00	5100	L00115000	010502020101150101	1412	8 D Aportaciones de servicio de salud	3,010.80	0.00
1159.00	8251	L00115000	010502020101150101	1412	8 D Aportaciones de servicio de salud	3,010.80	0.00
1160.00	8241	L00115000	010502020101150101	1412	8 D Aportaciones de servicio de salud	0.00	3,010.80
1161.00	8271	L00115000	010502020101150101	1412	8 D Aportaciones de servicio de salud	3,010.80	0.00
1162.00	8251	L00115000	010502020101150101	1412	8 D Aportaciones de servicio de salud	0.00	3,010.80
1163.00	8241	L00115000	010502020101150101	1413	8 D Aportaciones al sistema solidario de reparto	2,233.99	0.00
1164.00	8221	L00115000	010502020101150101	1413	8 D Aportaciones al sistema solidario de reparto	0.00	2,233.99
1165.00	5100	L00115000	010502020101150101	1413	8 D Aportaciones al sistema solidario de reparto	2,233.99	0.00
1166.00	8251	L00115000	010502020101150101	1413	8 D Aportaciones al sistema solidario de reparto	2,233.99	0.00

AYUNTAMIENTO DE TEPETLAOXTOC
 31 MARZO
 OPERADO



POLIZAS DE DIARIO

TEPETLAOXTOC 0090

MARZO DE 2020

1167.00	8241	L00115000	010502020101150101	1413	8 D Aportaciones al sistema solidario de reparto	0.00	2,233.99
1168.00	8271	L00115000	010502020101150101	1413	8 D Aportaciones al sistema solidario de reparto	2,233.99	0.00
1169.00	8251	L00115000	010502020101150101	1413	8 D Aportaciones al sistema solidario de reparto	0.00	2,233.99
1170.00	8241	L00115000	010502020101150101	1414	8 D Aportaciones del sistema de capitalización individual	556.99	0.00
1171.00	8221	L00115000	010502020101150101	1414	8 D Aportaciones del sistema de capitalización individual	0.00	556.99
1172.00	5100	L00115000	010502020101150101	1414	8 D Aportaciones del sistema de capitalización individual	556.99	0.00
1173.00	8251	L00115000	010502020101150101	1414	8 D Aportaciones del sistema de capitalización individual	556.99	0.00
1174.00	8241	L00115000	010502020101150101	1414	8 D Aportaciones del sistema de capitalización individual	0.00	556.99
1175.00	8271	L00115000	010502020101150101	1414	8 D Aportaciones del sistema de capitalización individual	556.99	0.00
1176.00	8251	L00115000	010502020101150101	1414	8 D Aportaciones del sistema de capitalización individual	0.00	556.99
1177.00	8241	L00115000	010502020101150101	1415	8 D Aportaciones para financiar los gastos generales de administración del ISSE	263.43	0.00
1178.00	8221	L00115000	010502020101150101	1415	8 D Aportaciones para financiar los gastos generales de administración del ISSE	0.00	263.43
1179.00	5100	L00115000	010502020101150101	1415	8 D Aportaciones para financiar los gastos generales de administración del ISSE	263.43	0.00
1180.00	8251	L00115000	010502020101150101	1415	8 D Aportaciones para financiar los gastos generales de administración del ISSE	263.43	0.00
1181.00	8241	L00115000	010502020101150101	1415	8 D Aportaciones para financiar los gastos generales de administración del ISSE	0.00	263.43
1182.00	8271	L00115000	010502020101150101	1415	8 D Aportaciones para financiar los gastos generales de administración del ISSE	263.43	0.00
1183.00	8251	L00115000	010502020101150101	1415	8 D Aportaciones para financiar los gastos generales de administración del ISSE	0.00	263.43
1184.00	8241	L00115000	010502020101150101	1416	8 D Aportaciones para riesgo de trabajo	1,242.86	0.00
1185.00	8271	L00115000	010502020101150101	1416	8 D Aportaciones para riesgo de trabajo	0.00	1,242.86
1186.00	5100	L00115000	010502020101150101	1416	8 D Aportaciones para riesgo de trabajo	1,242.86	0.00
1187.00	8251	L00115000	010502020101150101	1416	8 D Aportaciones para riesgo de trabajo	1,242.86	0.00
1188.00	8241	L00115000	010502020101150101	1416	8 D Aportaciones para riesgo de trabajo	0.00	1,242.86
1189.00	8271	L00115000	010502020101150101	1416	8 D Aportaciones para riesgo de trabajo	1,242.86	0.00
1190.00	8251	L00115000	010502020101150101	1416	8 D Aportaciones para riesgo de trabajo	0.00	1,242.86
1191.00	8241	L00118000	010801020201150101	1412	8 D Aportaciones de servicio de salud	3,291.57	0.00
1192.00	8221	L00118000	010801020201150101	1412	8 D Aportaciones de servicio de salud	0.00	3,291.57
1193.00	5100	L00118000	010801020201150101	1412	8 D Aportaciones de servicio de salud	3,291.57	0.00
1194.00	8251	L00118000	010801020201150101	1412	8 D Aportaciones de servicio de salud	3,291.57	0.00
1195.00	8241	L00118000	010801020201150101	1412	8 D Aportaciones de servicio de salud	0.00	3,291.57
1196.00	8271	L00118000	010801020201150101	1412	8 D Aportaciones de servicio de salud	3,291.57	0.00
1197.00	8251	L00118000	010801020201150101	1412	8 D Aportaciones de servicio de salud	0.00	3,291.57
1198.00	8241	L00118000	010801020201150101	1413	8 D Aportaciones al sistema solidario de reparto	2,442.34	0.00
1199.00	8221	L00118000	010801020201150101	1413	8 D Aportaciones al sistema solidario de reparto	0.00	2,442.34
1200.00	5100	L00118000	010801020201150101	1413	8 D Aportaciones al sistema solidario de reparto	2,442.34	0.00
1201.00	8251	L00118000	010801020201150101	1413	8 D Aportaciones al sistema solidario de reparto	2,442.34	0.00
1202.00	8241	L00118000	010801020201150101	1413	8 D Aportaciones al sistema solidario de reparto	0.00	2,442.34
1203.00	8271	L00118000	010801020201150101	1413	8 D Aportaciones al sistema solidario de reparto	2,442.34	0.00
1204.00	8251	L00118000	010801020201150101	1413	8 D Aportaciones al sistema solidario de reparto	0.00	2,442.34
1205.00	8241	L00118000	010801020201150101	1414	8 D Aportaciones del sistema de capitalización individual	608.94	0.00

GOBIERNO DEL ESTADO DE OAXACA
SECRETARÍA DE ECONOMÍA
MAYO 2020



POLIZAS DE DIARIO

TEPETLAOXTOC 0090

MARZO DE 2020

1206.00	8221	L00118000	010801020201150101	1414	8 D Aportaciones del sistema de capitalización individual	0.00	608.94
1207.00	5100	L00118000	010801020201150101	1414	8 D Aportaciones del sistema de capitalización individual	608.94	0.00
1208.00	8251	L00118000	010801020201150101	1414	8 D Aportaciones del sistema de capitalización individual	608.94	0.00
1209.00	8241	L00118000	010801020201150101	1414	8 D Aportaciones del sistema de capitalización individual	0.00	608.94
1210.00	8271	L00118000	010801020201150101	1414	8 D Aportaciones del sistema de capitalización individual	608.94	0.00
1211.00	8251	L00118000	010801020201150101	1414	8 D Aportaciones del sistema de capitalización individual	0.00	608.94
1212.00	8241	L00118000	010801020201150101	1415	8 D Aportaciones para financiar los gastos generales de administración del ISSE	288.02	0.00
1213.00	8221	L00118000	010801020201150101	1415	8 D Aportaciones para financiar los gastos generales de administración del ISSE	0.00	288.02
1214.00	5100	L00118000	010801020201150101	1415	8 D Aportaciones para financiar los gastos generales de administración del ISSE	288.02	0.00
1215.00	8251	L00118000	010801020201150101	1415	8 D Aportaciones para financiar los gastos generales de administración del ISSE	288.02	0.00
1216.00	8241	L00118000	010801020201150101	1415	8 D Aportaciones para financiar los gastos generales de administración del ISSE	0.00	288.02
1217.00	8271	L00118000	010801020201150101	1415	8 D Aportaciones para financiar los gastos generales de administración del ISSE	288.02	0.00
1218.00	8251	L00118000	010801020201150101	1415	8 D Aportaciones para financiar los gastos generales de administración del ISSE	0.00	288.02
1219.00	8241	L00118000	010801020201150101	1416	8 D Aportaciones para riesgo de trabajo	1,358.75	0.00
1220.00	8221	L00118000	010801020201150101	1416	8 D Aportaciones para riesgo de trabajo	0.00	1,358.75
1221.00	5100	L00118000	010801020201150101	1416	8 D Aportaciones para riesgo de trabajo	1,358.75	0.00
1222.00	8251	L00118000	010801020201150101	1416	8 D Aportaciones para riesgo de trabajo	1,358.75	0.00
1223.00	8241	L00118000	010801020201150101	1416	8 D Aportaciones para riesgo de trabajo	0.00	1,358.75
1224.00	8271	L00118000	010801020201150101	1416	8 D Aportaciones para riesgo de trabajo	1,358.75	0.00
1225.00	8251	L00118000	010801020201150101	1416	8 D Aportaciones para riesgo de trabajo	0.00	1,358.75
1226.00	8241	L00119000	010502020401150101	1412	8 D Aportaciones de servicio de salud	8,551.36	0.00
1227.00	8221	L00119000	010502020401150101	1412	8 D Aportaciones de servicio de salud	0.00	8,551.36
1228.00	5100	L00119000	010502020401150101	1412	8 D Aportaciones de servicio de salud	8,551.36	0.00
1229.00	8251	L00119000	010502020401150101	1412	8 D Aportaciones de servicio de salud	8,551.36	0.00
1230.00	8241	L00119000	010502020401150101	1412	8 D Aportaciones de servicio de salud	0.00	8,551.36
1231.00	8271	L00119000	010502020401150101	1412	8 D Aportaciones de servicio de salud	8,551.36	0.00
1232.00	8251	L00119000	010502020401150101	1412	8 D Aportaciones de servicio de salud	0.00	8,551.36
1233.00	8241	L00119000	010502020401150101	1413	8 D Aportaciones al sistema solidario de reparto	6,345.09	0.00
1234.00	8221	L00119000	010502020401150101	1413	8 D Aportaciones al sistema solidario de reparto	0.00	6,345.09
1235.00	5100	L00119000	010502020401150101	1413	8 D Aportaciones al sistema solidario de reparto	6,345.09	0.00
1236.00	8251	L00119000	010502020401150101	1413	8 D Aportaciones al sistema solidario de reparto	6,345.09	0.00
1237.00	8241	L00119000	010502020401150101	1413	8 D Aportaciones al sistema solidario de reparto	0.00	6,345.09
1238.00	8271	L00119000	010502020401150101	1413	8 D Aportaciones al sistema solidario de reparto	6,345.09	0.00
1239.00	8251	L00119000	010502020401150101	1413	8 D Aportaciones al sistema solidario de reparto	0.00	6,345.09
1240.00	8241	L00119000	010502020401150101	1414	8 D Aportaciones del sistema de capitalización individual	1,354.34	0.00
1241.00	8221	L00119000	010502020401150101	1414	8 D Aportaciones del sistema de capitalización individual	0.00	1,354.34
1242.00	5100	L00119000	010502020401150101	1414	8 D Aportaciones del sistema de capitalización individual	1,354.34	0.00
1243.00	8251	L00119000	010502020401150101	1414	8 D Aportaciones del sistema de capitalización individual	1,354.34	0.00
1244.00	8241	L00119000	010502020401150101	1414	8 D Aportaciones del sistema de capitalización individual	0.00	1,354.34

AYUNTAMIENTO DE TEPETLAOXTOC

31 MAR 2020

TEPETLAOXTOC



POLIZAS DE DIARIO

TEPETLAOXTOC 0090

MARZO DE 2020

Importe	Cuenta	Clave	Descripción	Importe	Importe		
1245.00	8271	L00119000	010502020401150101	1414	8 D Aportaciones del sistema de capitalización individual	1,354.34	0.00
1246.00	8251	L00119000	010502020401150101	1414	8 D Aportaciones del sistema de capitalización individual	0.00	1,354.34
1247.00	8241	L00119000	010502020401150101	1415	8 D Aportaciones para financiar los gastos generales de administración del ISSE	748.26	0.00
1248.00	8221	L00119000	010502020401150101	1415	8 D Aportaciones para financiar los gastos generales de administración del ISSE	0.00	748.26
1249.00	5100	L00119000	010502020401150101	1415	8 D Aportaciones para financiar los gastos generales de administración del ISSE	748.26	0.00
1250.00	8251	L00119000	010502020401150101	1415	8 D Aportaciones para financiar los gastos generales de administración del ISSE	748.26	0.00
1251.00	8241	L00119000	010502020401150101	1415	8 D Aportaciones para financiar los gastos generales de administración del ISSE	0.00	748.26
1252.00	8271	L00119000	010502020401150101	1415	8 D Aportaciones para financiar los gastos generales de administración del ISSE	748.26	0.00
1253.00	8251	L00119000	010502020401150101	1415	8 D Aportaciones para financiar los gastos generales de administración del ISSE	0.00	748.26
1254.00	8241	L00119000	010502020401150101	1416	8 D Aportaciones para riesgo de trabajo	3,529.99	0.00
1255.00	8221	L00119000	010502020401150101	1416	8 D Aportaciones para riesgo de trabajo	0.00	3,529.99
1256.00	5100	L00119000	010502020401150101	1416	8 D Aportaciones para riesgo de trabajo	3,529.99	0.00
1257.00	8251	L00119000	010502020401150101	1416	8 D Aportaciones para riesgo de trabajo	3,529.99	0.00
1258.00	8241	L00119000	010502020401150101	1416	8 D Aportaciones para riesgo de trabajo	0.00	3,529.99
1259.00	8271	L00119000	010502020401150101	1416	8 D Aportaciones para riesgo de trabajo	3,529.99	0.00
1260.00	8251	L00119000	010502020401150101	1416	8 D Aportaciones para riesgo de trabajo	0.00	3,529.99
1261.00	8241	L00121000	010502060201150101	1412	8 D Aportaciones de servicio de salud	1,958.26	0.00
1262.00	8221	L00121000	010502060201150101	1412	8 D Aportaciones de servicio de salud	0.00	1,958.26
1263.00	5100	L00121000	010502060201150101	1412	8 D Aportaciones de servicio de salud	1,958.26	0.00
1264.00	8251	L00121000	010502060201150101	1412	8 D Aportaciones de servicio de salud	1,958.26	0.00
1265.00	8241	L00121000	010502060201150101	1412	8 D Aportaciones de servicio de salud	0.00	1,958.26
1266.00	8271	L00121000	010502060201150101	1412	8 D Aportaciones de servicio de salud	1,958.26	0.00
1267.00	8251	L00121000	010502060201150101	1412	8 D Aportaciones de servicio de salud	0.00	1,958.26
1268.00	8241	L00121000	010502060201150101	1413	8 D Aportaciones al sistema solidario de reparto	1,453.03	0.00
1269.00	8221	L00121000	010502060201150101	1413	8 D Aportaciones al sistema solidario de reparto	0.00	1,453.03
1270.00	5100	L00121000	010502060201150101	1413	8 D Aportaciones al sistema solidario de reparto	1,453.03	0.00
1271.00	8251	L00121000	010502060201150101	1413	8 D Aportaciones al sistema solidario de reparto	1,453.03	0.00
1272.00	8241	L00121000	010502060201150101	1413	8 D Aportaciones al sistema solidario de reparto	0.00	1,453.03
1273.00	8271	L00121000	010502060201150101	1413	8 D Aportaciones al sistema solidario de reparto	1,453.03	0.00
1274.00	8251	L00121000	010502060201150101	1413	8 D Aportaciones al sistema solidario de reparto	0.00	1,453.03
1275.00	8241	L00121000	010502060201150101	1414	8 D Aportaciones del sistema de capitalización individual	269.98	0.00
1276.00	8221	L00121000	010502060201150101	1414	8 D Aportaciones del sistema de capitalización individual	0.00	269.98
1277.00	5100	L00121000	010502060201150101	1414	8 D Aportaciones del sistema de capitalización individual	269.98	0.00
1278.00	8251	L00121000	010502060201150101	1414	8 D Aportaciones del sistema de capitalización individual	269.98	0.00
1279.00	8241	L00121000	010502060201150101	1414	8 D Aportaciones del sistema de capitalización individual	0.00	269.98
1280.00	8271	L00121000	010502060201150101	1414	8 D Aportaciones del sistema de capitalización individual	269.98	0.00
1281.00	8251	L00121000	010502060201150101	1414	8 D Aportaciones del sistema de capitalización individual	0.00	269.98
1282.00	8241	L00121000	010502060201150101	1415	8 D Aportaciones para financiar los gastos generales de administración del ISSE	171.34	0.00
1283.00	8221	L00121000	010502060201150101	1415	8 D Aportaciones para financiar los gastos generales de administración del ISSE	0.00	171.34

AYUNTAMIENTO DE TEPETLAOXTOC
31 MAR 2020
TEPETLAOXTOC



POLIZAS DE DIARIO

TEPETLAOXTOC 0090

MARZO DE 2020

1284.00	5100	L00121000	010502060201150101	1415	8 D Aportaciones para financiar los gastos generales de administración del ISSE	171.34	0.00
1285.00	8251	L00121000	010502060201150101	1415	8 D Aportaciones para financiar los gastos generales de administración del ISSE	171.34	0.00
1286.00	8241	L00121000	010502060201150101	1415	8 D Aportaciones para financiar los gastos generales de administración del ISSE	0.00	171.34
1287.00	8271	L00121000	010502060201150101	1415	8 D Aportaciones para financiar los gastos generales de administración del ISSE	171.34	0.00
1288.00	8251	L00121000	010502060201150101	1415	8 D Aportaciones para financiar los gastos generales de administración del ISSE	0.00	171.34
1289.00	8241	L00121000	010502060201150101	1416	8 D Aportaciones para riesgo de trabajo	808.40	0.00
1290.00	8221	L00121000	010502060201150101	1416	8 D Aportaciones para riesgo de trabajo	0.00	808.40
1291.00	5100	L00121000	010502060201150101	1416	8 D Aportaciones para riesgo de trabajo	808.40	0.00
1292.00	8251	L00121000	010502060201150101	1416	8 D Aportaciones para riesgo de trabajo	808.40	0.00
1293.00	8241	L00121000	010502060201150101	1416	8 D Aportaciones para riesgo de trabajo	0.00	808.40
1294.00	8271	L00121000	010502060201150101	1416	8 D Aportaciones para riesgo de trabajo	808.40	0.00
1295.00	8251	L00121000	010502060201150101	1416	8 D Aportaciones para riesgo de trabajo	0.00	808.40
1296.00	8241	M00155000	010305010105150101	1412	8 D Aportaciones de servicio de salud	2,807.02	0.00
1297.00	8221	M00155000	010305010105150101	1412	8 D Aportaciones de servicio de salud	0.00	2,807.02
1298.00	5100	M00155000	010305010105150101	1412	8 D Aportaciones de servicio de salud	2,807.02	0.00
1299.00	8251	M00155000	010305010105150101	1412	8 D Aportaciones de servicio de salud	2,807.02	0.00
1300.00	8241	M00155000	010305010105150101	1412	8 D Aportaciones de servicio de salud	0.00	2,807.02
1301.00	8271	M00155000	010305010105150101	1412	8 D Aportaciones de servicio de salud	2,807.02	0.00
1302.00	8251	M00155000	010305010105150101	1412	8 D Aportaciones de servicio de salud	0.00	2,807.02
1303.00	8241	M00155000	010305010105150101	1413	8 D Aportaciones al sistema solidario de reparto	2,082.80	0.00
1304.00	8221	M00155000	010305010105150101	1413	8 D Aportaciones al sistema solidario de reparto	0.00	2,082.80
1305.00	5100	M00155000	010305010105150101	1413	8 D Aportaciones al sistema solidario de reparto	2,082.80	0.00
1306.00	8251	M00155000	010305010105150101	1413	8 D Aportaciones al sistema solidario de reparto	2,082.80	0.00
1307.00	8241	M00155000	010305010105150101	1413	8 D Aportaciones al sistema solidario de reparto	0.00	2,082.80
1308.00	8271	M00155000	010305010105150101	1413	8 D Aportaciones al sistema solidario de reparto	2,082.80	0.00
1309.00	8251	M00155000	010305010105150101	1413	8 D Aportaciones al sistema solidario de reparto	0.00	2,082.80
1310.00	8241	M00155000	010305010105150101	1414	8 D Aportaciones del sistema de capitalización individual	519.31	0.00
1311.00	8221	M00155000	010305010105150101	1414	8 D Aportaciones del sistema de capitalización individual	0.00	519.31
1312.00	5100	M00155000	010305010105150101	1414	8 D Aportaciones del sistema de capitalización individual	519.31	0.00
1313.00	8251	M00155000	010305010105150101	1414	8 D Aportaciones del sistema de capitalización individual	519.31	0.00
1314.00	8241	M00155000	010305010105150101	1414	8 D Aportaciones del sistema de capitalización individual	0.00	519.31
1315.00	8271	M00155000	010305010105150101	1414	8 D Aportaciones del sistema de capitalización individual	519.31	0.00
1316.00	8251	M00155000	010305010105150101	1414	8 D Aportaciones del sistema de capitalización individual	0.00	519.31
1317.00	8241	M00155000	010305010105150101	1415	8 D Aportaciones para financiar los gastos generales de administración del ISSE	245.61	0.00
1318.00	8221	M00155000	010305010105150101	1415	8 D Aportaciones para financiar los gastos generales de administración del ISSE	0.00	245.61
1319.00	5100	M00155000	010305010105150101	1415	8 D Aportaciones para financiar los gastos generales de administración del ISSE	245.61	0.00
1320.00	8251	M00155000	010305010105150101	1415	8 D Aportaciones para financiar los gastos generales de administración del ISSE	245.61	0.00
1321.00	8241	M00155000	010305010105150101	1415	8 D Aportaciones para financiar los gastos generales de administración del ISSE	0.00	245.61
1322.00	8271	M00155000	010305010105150101	1415	8 D Aportaciones para financiar los gastos generales de administración del ISSE	245.61	0.00

AYUNTAMIENTO DE TEPETLAOXTOC

31 MAR 2020

OPERADO



POLIZAS DE DIARIO

TEPETLAOXTOC 0090

MARZO DE 2020

1323.00	8251	M00155000	010305010105150101	1415	8 D Aportaciones para financiar los gastos generales de administración del ISSE	0.00	245.61
1324.00	8241	M00155000	010305010105150101	1416	8 D Aportaciones para riesgo de trabajo	1,158.73	0.00
1325.00	8221	M00155000	010305010105150101	1416	8 D Aportaciones para riesgo de trabajo	0.00	1,158.73
1326.00	5100	M00155000	010305010105150101	1416	8 D Aportaciones para riesgo de trabajo	1,158.73	0.00
1327.00	8251	M00155000	010305010105150101	1416	8 D Aportaciones para riesgo de trabajo	1,158.73	0.00
1328.00	8241	M00155000	010305010105150101	1416	8 D Aportaciones para riesgo de trabajo	0.00	1,158.73
1329.00	8271	M00155000	010305010105150101	1416	8 D Aportaciones para riesgo de trabajo	1,158.73	0.00
1330.00	8251	M00155000	010305010105150101	1416	8 D Aportaciones para riesgo de trabajo	0.00	1,158.73
1331.00	8241	N00140000	030102010301150101	1412	8 D Aportaciones de servicio de salud	1,535.51	0.00
1332.00	8221	N00140000	030102010301150101	1412	8 D Aportaciones de servicio de salud	0.00	1,535.51
1333.00	5100	N00140000	030102010301150101	1412	8 D Aportaciones de servicio de salud	1,535.51	0.00
1334.00	8251	N00140000	030102010301150101	1412	8 D Aportaciones de servicio de salud	1,535.51	0.00
1335.00	8241	N00140000	030102010301150101	1412	8 D Aportaciones de servicio de salud	0.00	1,535.51
1336.00	8271	N00140000	030102010301150101	1412	8 D Aportaciones de servicio de salud	1,535.51	0.00
1337.00	8251	N00140000	030102010301150101	1412	8 D Aportaciones de servicio de salud	0.00	1,535.51
1338.00	8241	N00140000	030102010301150101	1413	8 D Aportaciones al sistema solidario de reparto	1,139.35	0.00
1339.00	8221	N00140000	030102010301150101	1413	8 D Aportaciones al sistema solidario de reparto	0.00	1,139.35
1340.00	5100	N00140000	030102010301150101	1413	8 D Aportaciones al sistema solidario de reparto	1,139.35	0.00
1341.00	8251	N00140000	030102010301150101	1413	8 D Aportaciones al sistema solidario de reparto	1,139.35	0.00
1342.00	8241	N00140000	030102010301150101	1413	8 D Aportaciones al sistema solidario de reparto	0.00	1,139.35
1343.00	8271	N00140000	030102010301150101	1413	8 D Aportaciones al sistema solidario de reparto	1,139.35	0.00
1344.00	8251	N00140000	030102010301150101	1413	8 D Aportaciones al sistema solidario de reparto	0.00	1,139.35
1345.00	8241	N00140000	030102010301150101	1414	8 D Aportaciones del sistema de capitalización individual	284.07	0.00
1346.00	8221	N00140000	030102010301150101	1414	8 D Aportaciones del sistema de capitalización individual	0.00	284.07
1347.00	5100	N00140000	030102010301150101	1414	8 D Aportaciones del sistema de capitalización individual	284.07	0.00
1348.00	8251	N00140000	030102010301150101	1414	8 D Aportaciones del sistema de capitalización individual	284.07	0.00
1349.00	8241	N00140000	030102010301150101	1414	8 D Aportaciones del sistema de capitalización individual	0.00	284.07
1350.00	8271	N00140000	030102010301150101	1414	8 D Aportaciones del sistema de capitalización individual	284.07	0.00
1351.00	8251	N00140000	030102010301150101	1414	8 D Aportaciones del sistema de capitalización individual	0.00	284.07
1352.00	8241	N00140000	030102010301150101	1415	8 D Aportaciones para financiar los gastos generales de administración del ISSE	134.36	0.00
1353.00	8221	N00140000	030102010301150101	1415	8 D Aportaciones para financiar los gastos generales de administración del ISSE	0.00	134.36
1354.00	5100	N00140000	030102010301150101	1415	8 D Aportaciones para financiar los gastos generales de administración del ISSE	134.36	0.00
1355.00	8251	N00140000	030102010301150101	1415	8 D Aportaciones para financiar los gastos generales de administración del ISSE	134.36	0.00
1356.00	8241	N00140000	030102010301150101	1415	8 D Aportaciones para financiar los gastos generales de administración del ISSE	0.00	134.36
1357.00	8271	N00140000	030102010301150101	1415	8 D Aportaciones para financiar los gastos generales de administración del ISSE	134.36	0.00
1358.00	8251	N00140000	030102010301150101	1415	8 D Aportaciones para financiar los gastos generales de administración del ISSE	0.00	134.36
1359.00	8241	N00140000	030102010301150101	1416	8 D Aportaciones para riesgo de trabajo	633.87	0.00
1360.00	8221	N00140000	030102010301150101	1416	8 D Aportaciones para riesgo de trabajo	0.00	633.87
1361.00	5100	N00140000	030102010301150101	1416	8 D Aportaciones para riesgo de trabajo	633.87	0.00

JUNTA MUNICIPAL DE TEPETLAOXTOC
 31 MAR 2020
 TEPETLAOXTOC



POLIZAS DE DIARIO

TEPETLAOXTOC 0090

MARZO DE 2020

1362.00	8251	N00140000	030102010301150101	1416	8 D Aportaciones para riesgo de trabajo	633.87	0.00
1363.00	8241	N00140000	030102010301150101	1416	8 D Aportaciones para riesgo de trabajo	0.00	633.87
1364.00	8271	N00140000	030102010301150101	1416	8 D Aportaciones para riesgo de trabajo	633.87	0.00
1365.00	8251	N00140000	030102010301150101	1416	8 D Aportaciones para riesgo de trabajo	0.00	633.87
1366.00	8241	N01130000	030201020201150101	1412	8 D Aportaciones de servicio de salud	1,418.86	0.00
1367.00	8221	N01130000	030201020201150101	1412	8 D Aportaciones de servicio de salud	0.00	1,418.86
1368.00	5100	N01130000	030201020201150101	1412	8 D Aportaciones de servicio de salud	1,418.86	0.00
1369.00	8251	N01130000	030201020201150101	1412	8 D Aportaciones de servicio de salud	1,418.86	0.00
1370.00	8241	N01130000	030201020201150101	1412	8 D Aportaciones de servicio de salud	0.00	1,418.86
1371.00	8271	N01130000	030201020201150101	1412	8 D Aportaciones de servicio de salud	1,418.86	0.00
1372.00	8251	N01130000	030201020201150101	1412	8 D Aportaciones de servicio de salud	0.00	1,418.86
1373.00	8241	N01130000	030201020201150101	1413	8 D Aportaciones al sistema solidario de reparto	1,052.78	0.00
1374.00	8221	N01130000	030201020201150101	1413	8 D Aportaciones al sistema solidario de reparto	0.00	1,052.78
1375.00	5100	N01130000	030201020201150101	1413	8 D Aportaciones al sistema solidario de reparto	1,052.78	0.00
1376.00	8251	N01130000	030201020201150101	1413	8 D Aportaciones al sistema solidario de reparto	1,052.78	0.00
1377.00	8241	N01130000	030201020201150101	1413	8 D Aportaciones al sistema solidario de reparto	0.00	1,052.78
1378.00	8271	N01130000	030201020201150101	1413	8 D Aportaciones al sistema solidario de reparto	1,052.78	0.00
1379.00	8251	N01130000	030201020201150101	1413	8 D Aportaciones al sistema solidario de reparto	0.00	1,052.78
1380.00	8241	N01130000	030201020201150101	1414	8 D Aportaciones del sistema de capitalización individual	262.49	0.00
1381.00	8221	N01130000	030201020201150101	1414	8 D Aportaciones del sistema de capitalización individual	0.00	262.49
1382.00	5100	N01130000	030201020201150101	1414	8 D Aportaciones del sistema de capitalización individual	262.49	0.00
1383.00	8251	N01130000	030201020201150101	1414	8 D Aportaciones del sistema de capitalización individual	262.49	0.00
1384.00	8241	N01130000	030201020201150101	1414	8 D Aportaciones del sistema de capitalización individual	0.00	262.49
1385.00	8271	N01130000	030201020201150101	1414	8 D Aportaciones del sistema de capitalización individual	262.49	0.00
1386.00	8251	N01130000	030201020201150101	1414	8 D Aportaciones del sistema de capitalización individual	0.00	262.49
1387.00	8241	N01130000	030201020201150101	1415	8 D Aportaciones para financiar los gastos generales de administración del ISSE	124.15	0.00
1388.00	8221	N01130000	030201020201150101	1415	8 D Aportaciones para financiar los gastos generales de administración del ISSE	0.00	124.15
1389.00	5100	N01130000	030201020201150101	1415	8 D Aportaciones para financiar los gastos generales de administración del ISSE	124.15	0.00
1390.00	8251	N01130000	030201020201150101	1415	8 D Aportaciones para financiar los gastos generales de administración del ISSE	124.15	0.00
1391.00	8241	N01130000	030201020201150101	1415	8 D Aportaciones para financiar los gastos generales de administración del ISSE	0.00	124.15
1392.00	8271	N01130000	030201020201150101	1415	8 D Aportaciones para financiar los gastos generales de administración del ISSE	124.15	0.00
1393.00	8251	N01130000	030201020201150101	1415	8 D Aportaciones para financiar los gastos generales de administración del ISSE	0.00	124.15
1394.00	8241	N01130000	030201020201150101	1416	8 D Aportaciones para riesgo de trabajo	585.69	0.00
1395.00	8221	N01130000	030201020201150101	1416	8 D Aportaciones para riesgo de trabajo	0.00	585.69
1396.00	5100	N01130000	030201020201150101	1416	8 D Aportaciones para riesgo de trabajo	585.69	0.00
1397.00	8251	N01130000	030201020201150101	1416	8 D Aportaciones para riesgo de trabajo	585.69	0.00
1398.00	8241	N01130000	030201020201150101	1416	8 D Aportaciones para riesgo de trabajo	0.00	585.69
1399.00	8271	N01130000	030201020201150101	1416	8 D Aportaciones para riesgo de trabajo	585.69	0.00
1400.00	8251	N01130000	030201020201150101	1416	8 D Aportaciones para riesgo de trabajo	0.00	585.69

GOBIERNO DEL ESTADO DE OAXACA
 GOBIERNO MUNICIPAL DE TEPETLA OXTOC
 31 MAR 2020
 10:55:30



POLIZAS DE DIARIO

TEPETLAOXTOC 0090

MARZO DE 2020

Fecha	Cuenta	Subcuenta	Detalle	Importe	Saldo		
1401.00	8241	Q00104000	010701010101250102	1412	8 D Aportaciones de servicio de salud	24,616.58	0.00
1402.00	8221	Q00104000	010701010101250102	1412	8 D Aportaciones de servicio de salud	0.00	24,616.58
1403.00	5100	Q00104000	010701010101250102	1412	8 D Aportaciones de servicio de salud	24,616.58	0.00
1404.00	8251	Q00104000	010701010101250102	1412	8 D Aportaciones de servicio de salud	24,616.58	0.00
1405.00	8241	Q00104000	010701010101250102	1412	8 D Aportaciones de servicio de salud	0.00	24,616.58
1406.00	8271	Q00104000	010701010101250102	1412	8 D Aportaciones de servicio de salud	24,616.58	0.00
1407.00	8251	Q00104000	010701010101250102	1412	8 D Aportaciones de servicio de salud	0.00	24,616.58
1408.00	8241	Q00104000	010701010101250102	1413	8 D Aportaciones al sistema solidario de reparto	18,265.53	0.00
1409.00	8221	Q00104000	010701010101250102	1413	8 D Aportaciones al sistema solidario de reparto	0.00	18,265.53
1410.00	5100	Q00104000	010701010101250102	1413	8 D Aportaciones al sistema solidario de reparto	18,265.53	0.00
1411.00	8251	Q00104000	010701010101250102	1413	8 D Aportaciones al sistema solidario de reparto	18,265.53	0.00
1412.00	8241	Q00104000	010701010101250102	1413	8 D Aportaciones al sistema solidario de reparto	0.00	18,265.53
1413.00	8271	Q00104000	010701010101250102	1413	8 D Aportaciones al sistema solidario de reparto	18,265.53	0.00
1414.00	8251	Q00104000	010701010101250102	1413	8 D Aportaciones al sistema solidario de reparto	0.00	18,265.53
1415.00	8241	Q00104000	010701010101250102	1414	8 D Aportaciones del sistema de capitalización individual	4,244.25	0.00
1416.00	8221	Q00104000	010701010101250102	1414	8 D Aportaciones del sistema de capitalización individual	0.00	4,244.25
1417.00	5100	Q00104000	010701010101250102	1414	8 D Aportaciones del sistema de capitalización individual	4,244.25	0.00
1418.00	8251	Q00104000	010701010101250102	1414	8 D Aportaciones del sistema de capitalización individual	4,244.25	0.00
1419.00	8241	Q00104000	010701010101250102	1414	8 D Aportaciones del sistema de capitalización individual	0.00	4,244.25
1420.00	8271	Q00104000	010701010101250102	1414	8 D Aportaciones del sistema de capitalización individual	4,244.25	0.00
1421.00	8251	Q00104000	010701010101250102	1414	8 D Aportaciones del sistema de capitalización individual	0.00	4,244.25
1422.00	8241	Q00104000	010701010101250102	1415	8 D Aportaciones para financiar los gastos generales de administración del ISSE	2,154.04	0.00
1423.00	8221	Q00104000	010701010101250102	1415	8 D Aportaciones para financiar los gastos generales de administración del ISSE	0.00	2,154.04
1424.00	5100	Q00104000	010701010101250102	1415	8 D Aportaciones para financiar los gastos generales de administración del ISSE	2,154.04	0.00
1425.00	8251	Q00104000	010701010101250102	1415	8 D Aportaciones para financiar los gastos generales de administración del ISSE	2,154.04	0.00
1426.00	8241	Q00104000	010701010101250102	1415	8 D Aportaciones para financiar los gastos generales de administración del ISSE	0.00	2,154.04
1427.00	8271	Q00104000	010701010101250102	1415	8 D Aportaciones para financiar los gastos generales de administración del ISSE	2,154.04	0.00
1428.00	8251	Q00104000	010701010101250102	1415	8 D Aportaciones para financiar los gastos generales de administración del ISSE	0.00	2,154.04
1429.00	8241	Q00104000	010701010101250102	1416	8 D Aportaciones para riesgo de trabajo	10,161.56	0.00
1430.00	8221	Q00104000	010701010101250102	1416	8 D Aportaciones para riesgo de trabajo	0.00	10,161.56
1431.00	5100	Q00104000	010701010101250102	1416	8 D Aportaciones para riesgo de trabajo	10,161.56	0.00
1432.00	8251	Q00104000	010701010101250102	1416	8 D Aportaciones para riesgo de trabajo	10,161.56	0.00
1433.00	8241	Q00104000	010701010101250102	1416	8 D Aportaciones para riesgo de trabajo	0.00	10,161.56
1434.00	8271	Q00104000	010701010101250102	1416	8 D Aportaciones para riesgo de trabajo	10,161.56	0.00
1435.00	8251	Q00104000	010701010101250102	1416	8 D Aportaciones para riesgo de trabajo	0.00	10,161.56
1436.00	8241	Q00105000	010702010303250102	1412	8 D Aportaciones de servicio de salud	11,829.50	0.00
1437.00	8221	Q00105000	010702010303250102	1412	8 D Aportaciones de servicio de salud	0.00	11,829.50
1438.00	5100	Q00105000	010702010303250102	1412	8 D Aportaciones de servicio de salud	11,829.50	0.00
1439.00	8251	Q00105000	010702010303250102	1412	8 D Aportaciones de servicio de salud	11,829.50	0.00

GOBIERNO DEL ESTADO DE TLAHUACALPAN
 31 MAR 2020
 TEPETLAOXTOC



POLIZAS DE DIARIO

TEPETLAOXTOC 0090

MARZO DE 2020

Poliza	Cuenta	Subcuenta	Detalle	Importe	Saldo		
1440.00	8241	Q00105000	010702010303250102	1412	8 D Aportaciones de servicio de salud	0.00	11,829.50
1441.00	8271	Q00105000	010702010303250102	1412	8 D Aportaciones de servicio de salud	11,829.50	0.00
1442.00	8251	Q00105000	010702010303250102	1412	8 D Aportaciones de servicio de salud	0.00	11,829.50
1443.00	8241	Q00105000	010702010303250102	1413	8 D Aportaciones al sistema solidario de reparto	8,777.52	0.00
1444.00	8221	Q00105000	010702010303250102	1413	8 D Aportaciones al sistema solidario de reparto	0.00	8,777.52
1445.00	5100	Q00105000	010702010303250102	1413	8 D Aportaciones al sistema solidario de reparto	8,777.52	0.00
1446.00	8251	Q00105000	010702010303250102	1413	8 D Aportaciones al sistema solidario de reparto	8,777.52	0.00
1447.00	8241	Q00105000	010702010303250102	1413	8 D Aportaciones al sistema solidario de reparto	0.00	8,777.52
1448.00	8271	Q00105000	010702010303250102	1413	8 D Aportaciones al sistema solidario de reparto	8,777.52	0.00
1449.00	8251	Q00105000	010702010303250102	1413	8 D Aportaciones al sistema solidario de reparto	0.00	8,777.52
1450.00	8241	Q00105000	010702010303250102	1414	8 D Aportaciones del sistema de capitalización individual	2,101.54	0.00
1451.00	8221	Q00105000	010702010303250102	1414	8 D Aportaciones del sistema de capitalización individual	0.00	2,101.54
1452.00	5100	Q00105000	010702010303250102	1414	8 D Aportaciones del sistema de capitalización individual	2,101.54	0.00
1453.00	8251	Q00105000	010702010303250102	1414	8 D Aportaciones del sistema de capitalización individual	2,101.54	0.00
1454.00	8241	Q00105000	010702010303250102	1414	8 D Aportaciones del sistema de capitalización individual	0.00	2,101.54
1455.00	8271	Q00105000	010702010303250102	1414	8 D Aportaciones del sistema de capitalización individual	2,101.54	0.00
1456.00	8251	Q00105000	010702010303250102	1414	8 D Aportaciones del sistema de capitalización individual	0.00	2,101.54
1457.00	8241	Q00105000	010702010303250102	1415	8 D Aportaciones para financiar los gastos generales de administración del ISSE	1,035.05	0.00
1458.00	8221	Q00105000	010702010303250102	1415	8 D Aportaciones para financiar los gastos generales de administración del ISSE	0.00	1,035.05
1459.00	5100	Q00105000	010702010303250102	1415	8 D Aportaciones para financiar los gastos generales de administración del ISSE	1,035.05	0.00
1460.00	8251	Q00105000	010702010303250102	1415	8 D Aportaciones para financiar los gastos generales de administración del ISSE	1,035.05	0.00
1461.00	8241	Q00105000	010702010303250102	1415	8 D Aportaciones para financiar los gastos generales de administración del ISSE	0.00	1,035.05
1462.00	8271	Q00105000	010702010303250102	1415	8 D Aportaciones para financiar los gastos generales de administración del ISSE	1,035.05	0.00
1463.00	8251	Q00105000	010702010303250102	1415	8 D Aportaciones para financiar los gastos generales de administración del ISSE	0.00	1,035.05
1464.00	8241	Q00105000	010702010303250102	1416	8 D Aportaciones para riesgo de trabajo	4,883.27	0.00
1465.00	8221	Q00105000	010702010303250102	1416	8 D Aportaciones para riesgo de trabajo	0.00	4,883.27
1466.00	5100	Q00105000	010702010303250102	1416	8 D Aportaciones para riesgo de trabajo	4,883.27	0.00
1467.00	8251	Q00105000	010702010303250102	1416	8 D Aportaciones para riesgo de trabajo	4,883.27	0.00
1468.00	8241	Q00105000	010702010303250102	1416	8 D Aportaciones para riesgo de trabajo	0.00	4,883.27
1469.00	8271	Q00105000	010702010303250102	1416	8 D Aportaciones para riesgo de trabajo	4,883.27	0.00
1470.00	8251	Q00105000	010702010303250102	1416	8 D Aportaciones para riesgo de trabajo	0.00	4,883.27
1471.00	8241	Q00159000	010704010101150101	1412	8 D Aportaciones de servicio de salud	1,534.47	0.00
1472.00	8221	Q00159000	010704010101150101	1412	8 D Aportaciones de servicio de salud	0.00	1,534.47
1473.00	5100	Q00159000	010704010101150101	1412	8 D Aportaciones de servicio de salud	1,534.47	0.00
1474.00	8251	Q00159000	010704010101150101	1412	8 D Aportaciones de servicio de salud	1,534.47	0.00
1475.00	8241	Q00159000	010704010101150101	1412	8 D Aportaciones de servicio de salud	0.00	1,534.47
1476.00	8271	Q00159000	010704010101150101	1412	8 D Aportaciones de servicio de salud	1,534.47	0.00
1477.00	8251	Q00159000	010704010101150101	1412	8 D Aportaciones de servicio de salud	0.00	1,534.47
1478.00	8241	Q00159000	010704010101150101	1413	8 D Aportaciones al sistema solidario de reparto	1,138.58	0.00

AYUNTAMIENTO DE TEPETLAOXTOC

31 MAR 2020

RECORRIDO



POLIZAS DE DIARIO

TEPETLAOXTOC 0090

MARZO DE 2020

Importe	Cuenta	Clave	Descripción	Importe	Importe	
1479.00	8221	Q00159000	010704010101150101 1413	8 D Aportaciones al sistema solidario de reparto	0.00	1,138.58
1480.00	5100	Q00159000	010704010101150101 1413	8 D Aportaciones al sistema solidario de reparto	1,138.58	0.00
1481.00	8251	Q00159000	010704010101150101 1413	8 D Aportaciones al sistema solidario de reparto	1,138.58	0.00
1482.00	8241	Q00159000	010704010101150101 1413	8 D Aportaciones al sistema solidario de reparto	0.00	1,138.58
1483.00	8271	Q00159000	010704010101150101 1413	8 D Aportaciones al sistema solidario de reparto	1,138.58	0.00
1484.00	8251	Q00159000	010704010101150101 1413	8 D Aportaciones al sistema solidario de reparto	0.00	1,138.58
1485.00	8241	Q00159000	010704010101150101 1414	8 D Aportaciones del sistema de capitalización individual	283.88	0.00
1486.00	8221	Q00159000	010704010101150101 1414	8 D Aportaciones del sistema de capitalización individual	0.00	283.88
1487.00	5100	Q00159000	010704010101150101 1414	8 D Aportaciones del sistema de capitalización individual	283.88	0.00
1488.00	8251	Q00159000	010704010101150101 1414	8 D Aportaciones del sistema de capitalización individual	283.88	0.00
1489.00	8241	Q00159000	010704010101150101 1414	8 D Aportaciones del sistema de capitalización individual	0.00	283.88
1490.00	8271	Q00159000	010704010101150101 1414	8 D Aportaciones del sistema de capitalización individual	283.88	0.00
1491.00	8251	Q00159000	010704010101150101 1414	8 D Aportaciones del sistema de capitalización individual	0.00	283.88
1492.00	8241	Q00159000	010704010101150101 1415	8 D Aportaciones para financiar los gastos generales de administración del ISSE	134.26	0.00
1493.00	8221	Q00159000	010704010101150101 1415	8 D Aportaciones para financiar los gastos generales de administración del ISSE	0.00	134.26
1494.00	5100	Q00159000	010704010101150101 1415	8 D Aportaciones para financiar los gastos generales de administración del ISSE	134.26	0.00
1495.00	8251	Q00159000	010704010101150101 1415	8 D Aportaciones para financiar los gastos generales de administración del ISSE	134.26	0.00
1496.00	8241	Q00159000	010704010101150101 1415	8 D Aportaciones para financiar los gastos generales de administración del ISSE	0.00	134.26
1497.00	8271	Q00159000	010704010101150101 1415	8 D Aportaciones para financiar los gastos generales de administración del ISSE	134.26	0.00
1498.00	8251	Q00159000	010704010101150101 1415	8 D Aportaciones para financiar los gastos generales de administración del ISSE	0.00	134.26
1499.00	8241	Q00159000	010704010101150101 1416	8 D Aportaciones para riesgo de trabajo	633.44	0.00
1500.00	8221	Q00159000	010704010101150101 1416	8 D Aportaciones para riesgo de trabajo	0.00	633.44
1501.00	5100	Q00159000	010704010101150101 1416	8 D Aportaciones para riesgo de trabajo	633.44	0.00
1502.00	8251	Q00159000	010704010101150101 1416	8 D Aportaciones para riesgo de trabajo	633.44	0.00
1503.00	8241	Q00159000	010704010101150101 1416	8 D Aportaciones para riesgo de trabajo	0.00	633.44
1504.00	8271	Q00159000	010704010101150101 1416	8 D Aportaciones para riesgo de trabajo	633.44	0.00
1505.00	8251	Q00159000	010704010101150101 1416	8 D Aportaciones para riesgo de trabajo	0.00	633.44
1506.00	8241	Q00150000	020402010101150101 1412	8 D Aportaciones de servicio de salud	7,212.93	0.00
1507.00	8221	Q00150000	020402010101150101 1412	8 D Aportaciones de servicio de salud	0.00	7,212.93
1508.00	5100	Q00150000	020402010101150101 1412	8 D Aportaciones de servicio de salud	7,212.93	0.00
1509.00	8251	Q00150000	020402010101150101 1412	8 D Aportaciones de servicio de salud	7,212.93	0.00
1510.00	8241	Q00150000	020402010101150101 1412	8 D Aportaciones de servicio de salud	0.00	7,212.93
1511.00	8271	Q00150000	020402010101150101 1412	8 D Aportaciones de servicio de salud	7,212.93	0.00
1512.00	8251	Q00150000	020402010101150101 1412	8 D Aportaciones de servicio de salud	0.00	7,212.93
1513.00	8241	Q00150000	020402010101150101 1413	8 D Aportaciones al sistema solidario de reparto	5,351.97	0.00
1514.00	8221	Q00150000	020402010101150101 1413	8 D Aportaciones al sistema solidario de reparto	0.00	5,351.97
1515.00	5100	Q00150000	020402010101150101 1413	8 D Aportaciones al sistema solidario de reparto	5,351.97	0.00
1516.00	8251	Q00150000	020402010101150101 1413	8 D Aportaciones al sistema solidario de reparto	5,351.97	0.00
1517.00	8241	Q00150000	020402010101150101 1413	8 D Aportaciones al sistema solidario de reparto	0.00	5,351.97

APORTACIONES DE EGRESOS
 31 MARZO
 TEPETLAOXTOC



POLIZAS DE DIARIO

TEPETLAOXTOC 0090

MARZO DE 2020

Importe	Cuenta	Subcuenta	Programa	Actividad	Objetivo	Subobjetivo	Descripción	Importe	Saldo
1518.00	8271	000150000	020402010101150101	1413			8 D Aportaciones al sistema solidario de reparto	5,351.97	0.00
1519.00	8251	000150000	020402010101150101	1413			8 D Aportaciones al sistema solidario de reparto	0.00	5,351.97
1520.00	8241	000150000	020402010101150101	1414			8 D Aportaciones del sistema de capitalización individual	1,236.90	0.00
1521.00	8221	000150000	020402010101150101	1414			8 D Aportaciones del sistema de capitalización individual	0.00	1,236.90
1522.00	5100	000150000	020402010101150101	1414			8 D Aportaciones del sistema de capitalización individual	1,236.90	0.00
1523.00	8251	000150000	020402010101150101	1414			8 D Aportaciones del sistema de capitalización individual	1,236.90	0.00
1524.00	8241	000150000	020402010101150101	1414			8 D Aportaciones del sistema de capitalización individual	0.00	1,236.90
1525.00	8271	000150000	020402010101150101	1414			8 D Aportaciones del sistema de capitalización individual	1,236.90	0.00
1526.00	8251	000150000	020402010101150101	1414			8 D Aportaciones del sistema de capitalización individual	0.00	1,236.90
1527.00	8241	000150000	020402010101150101	1415			8 D Aportaciones para financiar los gastos generales de administración del ISSE	631.12	0.00
1528.00	8221	000150000	020402010101150101	1415			8 D Aportaciones para financiar los gastos generales de administración del ISSE	0.00	631.12
1529.00	5100	000150000	020402010101150101	1415			8 D Aportaciones para financiar los gastos generales de administración del ISSE	631.12	0.00
1530.00	8251	000150000	020402010101150101	1415			8 D Aportaciones para financiar los gastos generales de administración del ISSE	631.12	0.00
1531.00	8241	000150000	020402010101150101	1415			8 D Aportaciones para financiar los gastos generales de administración del ISSE	0.00	631.12
1532.00	8271	000150000	020402010101150101	1415			8 D Aportaciones para financiar los gastos generales de administración del ISSE	631.12	0.00
1533.00	8251	000150000	020402010101150101	1415			8 D Aportaciones para financiar los gastos generales de administración del ISSE	0.00	631.12
1534.00	8241	000150000	020402010101150101	1416			8 D Aportaciones para riesgo de trabajo	2,977.47	0.00
1535.00	8221	000150000	020402010101150101	1416			8 D Aportaciones para riesgo de trabajo	0.00	2,977.47
1536.00	5100	000150000	020402010101150101	1416			8 D Aportaciones para riesgo de trabajo	2,977.47	0.00
1537.00	8251	000150000	020402010101150101	1416			8 D Aportaciones para riesgo de trabajo	2,977.47	0.00
1538.00	8241	000150000	020402010101150101	1416			8 D Aportaciones para riesgo de trabajo	0.00	2,977.47
1539.00	8271	000150000	020402010101150101	1416			8 D Aportaciones para riesgo de trabajo	2,977.47	0.00
1540.00	8251	000150000	020402010101150101	1416			8 D Aportaciones para riesgo de trabajo	0.00	2,977.47
1541.00	2117	000000001	000000000000000001	0002	0016		8 D SISTEMA DE CAPITALIZACION 1.4% ADMON 2019-2021	21,669.40	0.00
1542.00	2117	000000001	000000000000000001	0002	0020		8 D APORTACION VOLUNTARIA ADMON 2019-2021	761.34	0.00
1543.00	2117	000000001	000000000000000001	0002	0014		8 D SERVICIO DE SALUD 4.625% ADMON 2019-2021	74,052.06	0.00
1544.00	2117	000000001	000000000000000001	0002	0015		8 D SISTEMA SOLIDARIDAD 6.1% ADMON 2019-2021	97,668.60	0.00
1545.00	2117	000000001	000000000000000001	0002	0021		8 D CREDITO AL CONSUMO ADMON 2019-2021	9,038.78	0.00
1546.00	2117	000000001	000000000000000001	0002	0018		8 D PRESTAMO A MEDIANO PLAZO ADMON 2019-2021	536.56	0.00
1547.00	2117	000000001	000000000000000001	0002	0027		8 D SEGURO DE VIDA	804.00	0.00
1548.00	1131	000000001	000000000000000001	0301			8 D ISSEMYM 2A MARZO 2020	0.00	592,186.31

ACONTAMIENTO DE TEPETLAOXTOC
31 MARZO 2020
TEPETLAOXTOC



POLIZAS DE DIARIO

TEPETLAOXTOC 0090

MARZO DE 2020

PAGO DE ISSEMYM
SEGUNDA QUINCENA DE MARZO 2020

TOTAL POLIZA 1,755,153.02 1,755,153.02

AYUNTAMIENTO DE TEPETLAOXTOC
31 MARZO 2020
TEPETLAOXTOC

ELABORÓ

C. JOSE ALFREDO GONZALEZ GUTIERREZ

REVISÓ

C. LEONARDO RIOS DURAN



TESORERA MUNICIPAL

C.P. NOEMI MORALES ROBLES



GOBIERNO DEL
ESTADO DE MÉXICO

SECRETARÍA DE
FINANZAS



CONSTANCIA DE LIQUIDACIÓN DE PARTICIPACIONES

H. AYUNTAMIENTO CONSTITUCIONAL DE:
TEPETLAOXTOC

90

PERÍODO DE PAGO
Marzo de 2020

IMPORTE BRUTO
\$ 7,078,768.20

Fundamento

Artículo 6 de la Ley de Coordinación Fiscal y Artículos 219 Fracción I, II; 220; 221; 222; 223 y 224 del Código Financiero del Estado de México y Municipios.

Liquidación

Participaciones		Disminuciones	
R.E.P.(A1)	\$ 5,910,820.59	U.S.S.E.M.Y.M.	\$ 1,159,945.72
Fondo General de Participaciones	\$ 4,835,392.05	Instituto Hacendario	\$ 4,705.00
Fondo de Fomento Municipal	\$ 693,381.65	SUBTOTAL (B1)	\$ 1,164,650.72
Impto. Especial Sobre Prod. y Serv.	\$ 131,051.92		
Impto. Sobre Automóviles Nuevos	\$ 38,203.86	Fideicomisos (por mandato del Municipio)	
Fondo de Compensación del Impto. Sobre Automóviles Nuevos	\$ 10,922.06	SUBTOTAL (B2)	\$ 0.00
Impto. Sobre Tenencia o Uso de Vehículos (Adeudos de Tenencia Federal)	\$ 70.01		
Impto. Local Sobre Tenencia o Uso de Vehículos Automotores (Estatal)	\$ 185,345.56		
Impto. Sobre Adquisición de Vehículos Automotores Usados	\$ 1,891.47		
Impto. Sobre Loterías y Rifas	\$ 10,524.74		
Impto. a la Venta Final de Bebidas con Contenido Alcohólico	\$ 4,037.27		
	\$ 1,167,947.61		
OTRAS FUENTES (A2)			
Art. 4-A, Ley de Coordinación Fiscal (Impto. a Gasolinas)	\$ 143,048.06		
Fondo de Compensación Art. 4-A, Ley de Coordinación Fiscal (Impto. a Gasolinas)	\$ 23,548.28		
Fondo de Fiscalización y Recaudación	\$ 48,391.27		
Impuesto Sobre la Renta (ISR)	\$ 952,960.00		
Total (A = A1 + A2)	\$ 7,078,768.20	Total (B = B1 + B2)	\$ 1,164,650.72

IMPORTE NETO (A - B) \$ 5,914,117.48

Folio de Comprobante	
PR - 82910	
Folio Fiscal	
B5DFB7C4-7773-4834-84A7-95C06BE70A6E	

Tipo de Comprobante: INGRESOS

Datos del Receptor			
RFC:	MTE850101W6	C.P.	56070
Nombre:	MUNICIPIO DE TEPETLAOXTOC		
Domicilio:	PALACIO MUNICIPAL, No. Ext. SN, No. Int. SN, CENTRO,		
Municipio:	Tepehlaoxtoc	Estado:	Estado de México

Lugar de expedición		Fecha y hora emisión	
50080 TOLUCA, MÉXICO		2020-04-01T11:48:12	
Régimen Fiscal		Fecha y hora certificación	
603	Personas Morales con Fines no Lucrativos	2020-04-01T11:49:34	

Datos de operación			
Referencia:	000053309306202026960211	Fecha de Pago	2020-03-31
Banco:	BANCOMER, S.A.	Autorización:	
Cuenta:		Participaciones Federales	
Cheque:		Uso del CFDI	
Moneda:	MXN	P01	
Importe:	\$ 1,177,889.15		

Clave Institución		Clave PRISMA	
33093		1000286	
Tipo de Relación		CFDI Relacionado	
07		D596D967-5485-42DA-97D4-3C7249CB349C	
No. Certificado Digital		No. Serie Certificado SAT	
00001000000405049634		00001000000503270882	

DETALLE DE PAGO

Período	Clave de Producto / Servicio	Número de Identificación	Cant	Clave de Unidad	Descripción	Valor Unitario	Importe	Base	Impuesto	Tipo Factor	Tipo Tasa	Importe
202005	93151500	1124350100006095	1	E49	APORTACION SCI OBLIGATORIO	\$ 28,249.07	\$ 28,249.07	\$ 28,249.07	002	Exento		
202005	93151500	1124100100006095	1	E49	APORTACION POR SERVICIOS DE SALUD	\$ 158,028.94	\$ 158,028.94	\$ 158,028.94	002	Exento		
202005	93151500	1124050100006095	1	E49	APORTACION POR FONDO SOLIDARIO DE REPARTO	\$ 117,257.22	\$ 117,257.22	\$ 117,257.22	002	Exento		
202005	93151500	1124150100006095	1	E49	APORTACION POR GASTOS DE ADMINISTRACION	\$ 13,827.54	\$ 13,827.54	\$ 13,827.54	002	Exento		
202005	93151500	1124200100006095	1	E49	APORTACION POR PRIMA BASICA	\$ 15,803.04	\$ 15,803.04	\$ 15,803.04	002	Exento		
202005	93151500	1124200300006095	1	E49	APORTACION POR PRIMA DE SINIESTRALIDAD	\$ 47,787.73	\$ 47,787.73	\$ 47,787.73	002	Exento		
202005	93151500	1124200400006095	1	E49	APORTACION POR PRIMA DE RIESGO NO CONTROLADO	\$ 1,643.51	\$ 1,643.51	\$ 1,643.51	002	Exento		
202005	93151500	1124250100006095	1	E49	CUOTA SCI OBLIGATORIO	\$ 21,377.83	\$ 21,377.83	\$ 21,377.83	002	Exento		
202005	93151500	1124300100006095	1	E49	CUOTA VOLUNTARIA S.C.I.	\$ 761.34	\$ 761.34	\$ 761.34	002	Exento		
202005	93151500	1124100100006095	1	E49	CUOTA POR SERVICIOS DE SALUD	\$ 73,088.21	\$ 73,088.21	\$ 73,088.21	002	Exento		
202005	93151500	1124050100006095	1	E49	CUOTA POR FONDO SOLIDARIO DE REPARTO	\$ 96,397.36	\$ 96,397.36	\$ 96,397.36	002	Exento		
202005	93151500	1124400100006095	1	E49	SEGURO DE VIDA CON REINVERSION INBURSA	\$ 804.00	\$ 804.00	\$ 804.00	002	Exento		
202005	93151500	1124430100006095	1	E49	CREDITO AL CONSUMO	\$ 9,604.13	\$ 9,604.13	\$ 9,604.13	002	Exento		
202005	93151500	1124430100006095	1	E49	CRÉDITO MEDIANO PLAZO CONSUMO	\$ 1,073.12	\$ 1,073.12	\$ 1,073.12	002	Exento		
202006	93151500	1124350100006095	1	E49	APORTACION SCI OBLIGATORIO	\$ 28,634.61	\$ 28,634.61	\$ 28,634.61	002	Exento		
202006	93151500	1124100100006095	1	E49	APORTACION POR SERVICIOS DE SALUD	\$ 180,112.95	\$ 180,112.95	\$ 180,112.95	002	Exento		
202006	93151500	1124050100006095	1	E49	APORTACION POR FONDO SOLIDARIO DE REPARTO	\$ 118,803.56	\$ 118,803.56	\$ 118,803.56	002	Exento		
202006	93151500	1124150100006095	1	E49	APORTACION POR GASTOS DE ADMINISTRACION	\$ 14,009.89	\$ 14,009.89	\$ 14,009.89	002	Exento		
202006	93151500	1124200100006095	1	E49	APORTACION POR PRIMA BASICA	\$ 16,011.44	\$ 16,011.44	\$ 16,011.44	002	Exento		
202006	93151500	1124200300006095	1	E49	APORTACION POR PRIMA DE SINIESTRALIDAD	\$ 48,417.93	\$ 48,417.93	\$ 48,417.93	002	Exento		
202006	93151500	1124200400006095	1	E49	APORTACION POR PRIMA DE RIESGO NO CONTROLADO	\$ 1,665.19	\$ 1,665.19	\$ 1,665.19	002	Exento		
202006	93151500	1124250100006095	1	E49	CUOTA SCI OBLIGATORIO	\$ 21,669.40	\$ 21,669.40	\$ 21,669.40	002	Exento		
202006	93151500	1124300100006095	1	E49	CUOTA VOLUNTARIA S.C.I.	\$ 761.34	\$ 761.34	\$ 761.34	002	Exento		
202006	93151500	1124100100006095	1	E49	CUOTA POR SERVICIOS DE SALUD	\$ 74,052.06	\$ 74,052.06	\$ 74,052.06	002	Exento		

Folio de Comprobante
PR - 82910
Folio Fiscal
B5DFB7C4-7773-4834-84A7-95C06BE70A6E

Tipo de Comprobante: INGRESOS

Datos del Receptor			
RFC:	MTE850101IW6	C.P.	56070
Nombre:	MUNICIPIO DE TEPETLAOXTOC		
Domicilio:	PALACIO MUNICIPAL, No. Ext. SN, No. Int. SN, CENTRO,		
Municipio:	Tepetlaoxtoc	Estado:	Estado de México

Lugar de expedición	Fecha y hora emisión
50080 TOLUCA, MÉXICO	2020-04-01T11:48:12
Régimen Fiscal	Fecha y hora certificación
603 Personas Morales con Fines no Lucrativos	2020-04-01T11:49:34

Datos de operación			
Referencia:	000053309306202026960211	Fecha de Pago	2020-03-31
Banco:	BANCOMER, S.A.	Autorización:	
Cuenta:		Participaciones Federales	
Cheque:		Uso del CFDI	
Moneda:	MXN	P01	
Importa:	\$ 1,177,889.15		

Clave Institución	Clave PRISMA
33093	1000286
Tipo de Relación	CFDI Relacionado
07	D596D967-5485-42DA-97D4-3C7249CB349C
No. Certificado Digital	No. Serie Certificado SAT
00001000000405049634	00001000000503270882

DETALLE DE PAGO

Periodo	Clave de Producto / Servicio	Número de Identificación	Cant	Clave de Unidad	Descripción	Valor Unitario	Importe	Base	Impuesto	Tipo Factor	Tipo Tasa	Importe
202006	93151500	1124400100006095	1	E49	CUOTA POR FONDO SOLIDARIO DE REPARTO	\$ 97,668.60	\$ 97,668.60	\$ 97,668.60	002	Exento		
202006	93151500	1124400100006095	1	F49	SEGURO DE VIDA CON REINVERSIÓN INBURSA	\$ 804.00	\$ 804.00	\$ 804.00	002	Exento		
202006	93151500	1124430100006095	1	E49	CREDITO AL CONSUMO	\$ 9,038.78	\$ 9,038.78	\$ 9,038.78	002	Exento		
202006	93151500	1124430100006095	1	E49	CRÉDITO MEDIANO PLAZO CONSUMO	\$ 536.56	\$ 536.56	\$ 536.56	002	Exento		

Forma de pago:	03 - Transferencia electrónica de fondos.
Método de pago:	PUE Pago en una sola exhibición

Subtotal	\$ 1,177,889.15
Total de Impuestos Trasladados	
Total	\$ 1,177,889.15



Cadena original del complemento de certificación digital del SAT
1.1 B5DFB7C4-7773-4834-84A7-95C06BE70A6E 2020-04-01T11:49:34 TLE011122SC2 MAULe1mXqmyr3e0A1s/FhXf/ZsSY6dRLCa2cDYcCj+1XMkM9jmqRZ2riJ0sbZM044xISS1nhQcPVO9kklk5xnkm095w7NL98Wqwmeb2IE6RKID4DoVOQ0Hj71qCJmAgznAKQSW9xpgt+144EhzjV1aCq6qO3fLVEW+spQObqhr9euNa22vOCTCpqV8Is3nZgkYD/9y+ErYAhO+5jonGsWXst7DHGLcoQPkpM1E499cQrrs3AKyt59un5kheMVXr7RrGcmwyz1ekQ/PQTMd22kQu0Leq/scZC+Ts0+dUZia+V9qJ43vAREcGFIPcua4nVnYgAIDCiw47+eHog== 00001000000503270882
Sello digital del CFDI
MAULe1mXqmyr3e0A1s/FhXf/ZsSY6dRLCa2cDYcCj+1XMkM9jmqRZ2riJ0sbZM044xISS1nhQcPVO9kklk5xnkm095w7NL98Wqwmeb2IE6RKID4DoVOQ0Hj71qCJmAgznAKQSW9xpgt+144EhzjV1aCq6qO3fLVEW+spQObqhr9euNa22vOCTCpqV8Is3nZgkYD/9y+ErYAhO+5jonGsWXst7DHGLcoQPkpM1E499cQrrs3AKyt59un5kheMVXr7RrGcmwyz1ekQ/PQTMd22kQu0Leq/scZC+Ts0+dUZia+V9qJ43vAREcGFIPcua4nVnYgAIDCiw47+eHog==
Sello digital del SAT
AGyPrzyMQgsFV7+I NY0AwaD1Ux9kKLApWL41xYQsWnAQiK4R1GxmXgVCoA...C0BE11qd2VPHKgShnBBNRE0TKVslYBrBEwDB/R4SvvgCm05wo+7rvCgja mo9U3xtiJC u3RrTY063M0MoPTnZIXwA6VFEhVs7eH9W1quWUf2UWNL1b0Qlvh+Vcunmufbwdy+p8/c9FeUVq8agMAAmUPyE2NTr1rms5jzUuVMz201zP6N+ymhDfVp4mM0NNux635 hnvQf7V8HT7jD9I92IDVO6paX+M+gRZuf.Jvps/ZPoR5UmmtdxgK9ptz/uEVjDSqDgkGTgGR6tmrvXfw==

Folio de Comprobante
PE - 82911
Folio Fiscal
F2797354-B726-4A9E-ADB0-D52EAA5ABCAB

Tipo de Comprobante: E EGRESOS

Datos del Receptor			
RFC:	MTE850101W6	C.P.	56070
Nombre:	MUNICIPIO DE TEPETLAOXTOC		
Domicilio:	PALACIO MUNICIPAL, No. Ext. SN, No. Int. SN, CENTRO,		
Municipio:	Tepetlaoxtoc	Estado:	Estado de México

Lugar de expedición	Fecha y hora emisión
50080-TOLUCA, MÉXICO	2020-04-01T11:48:12
Régimen Fiscal	Fecha y hora certificación
603 Personas Morales con Fines no Lucrativos	2020-04-01T11:52:02

Datos de operación			
Referencia:	000053309306202026960211	Fecha de Pago	2020-03-31
Banco:	BANCOMER, S.A.	Autorización:	
Cuenta:		Participaciones Federales	
Cheque:		Uso del CFDI	
Moneda:	MXN	P01	
Importe:	\$ 118,626.62		

Clave Institución	Clave PRISMA
33093	1000286
Tipo de Relación	CFDI Relacionado
07	B5DFB7C4-7773-4834-84A7-95C06BE70ABE
No. Certificado Digital	No. Serie Certificado SAT
00001000000405049634	00001000000503270882

DETALLE DE PAGO

Periodo	Clave de Producto / Servicio	Número de Identificación	Cant	Clave de Unidad	Descripción	Valor Unitario	Importe	Base	Impuesto	Tipo Factor	Tipo Tasa	Importe
202004	931515CD	1124050100008095	1	E49	INGRESOS APLICADOS POR P.F.	\$ 118,626.62	\$ 118,626.62	\$ 118,626.62	002	Exento		

Forma de pago: 03 - Transferencia electrónica de fondos.

Subtotal \$ 118,626.62

Método de pago: PUE Pago en una sola exhibición

Total de Impuestos Traslados

Total \$ 118,626.62



Cadena original del complemento de certificación digital del SAT
1.1 F2797354-B726-4A9E-ADB0-D52EAA5ABCAB 2020-04-01T11:52:02 TLE011122SC2 MEJOZlMKZqNUMj 6JPPy1pXdlA4Q9X2tcBaDV5C2i3+Mh5P87h0CCrLUWfLpiOoepukmRz91WTDE/6M56Rp07w0wLuei5lethxwPLImQABj4+eXM0EjUsyw19i+v7AQ658F/YxPP6KqsNRrdC+4sNDorNHGfBdcm9nb8HYmq4Z5KooNCqllBd4DyHAMMAk9mmud0A+N5ZIFXMKt7-cVbFPwiKMKbvTwOP8K3Fgx/3ipizP9yd0cTFMvohfK1LhXcSkden7RIEpTICfgmuCcHcrQYaduiyrEGGOgvmQ3LYZLgvlLPPXz7m9EFSI6dkecElob1HPKaKLCU4uvh/g== 00001000000503270882
Sello digital del CFDI
MEJOZlMKZqNUMj 6JPPy1pXdlA4Q9X2tcBaDV5C2i3+Mh5P87h0CCrLUWfLpiOoepukmRz91WTDE/6M56Rp07w0wLuei5lethxwPLImQABj4+eXM0EjUsyw19i+v7AQ658F/YxPP6KqsNRrdC+4sNDorNHGfBdcm9nb8HYmq4Z5KooNCqllBd4DyHAMMAk9mmud0A+N5ZIFXMKt7-cVbFPwiKMKbvTwOP8K3Fgx/3ipizP9yd0cTFMvohfK1LhXcSkden7RIEpTICfgmuCcHcrQYaduiyrEGGOgvmQ3LYZLgvlLPPXz7m9EFSI6dkecElob1HPKaKLCU4uvh/g==
Sello digital del SAT
nEOUz5EUzd1GVU9M+288luVR9QHXYOCwbkIbXIH+UQ7QpXtU1rrFOlucp/aczkqg7PHrHbXZvqxJF7RrBl06pjh69QbuE1sP5w798qDsGmaXukLVCod+Fd7vsgs0uC/46LIFPPFo9QIRSCYPb6hEn0FCrv30ZIVcl+0XTXHvzc1klkvidYJVPP5gHHbPtqZ8NAmDfSGohR5JgG/efcAinDrm6GbJkC1fYXmgNXJ7a3uY M8B6MLNMq9/ooQhacFKcK/FZ6RAKKxwMs6ZmLYHeGLZlho/GEBT9LAAPDXB5L/kbouYJWQ5zH54rCcK46CqRE7ijM+1aFirkUSMAA==



POLIZAS DE DIARIO

TEPETLAOXTOC 0090

ABRIL DE 2020

No. de Póliza: D 7

Status de la Póliza: CA

Fecha de la Póliza: 30/04/2020

Número de Contrato:

Capturó: super

REN	CTA	SCTA	SSCTA	SSSCTA	SSSSCTA	REF.	CONCEPTO	DEBE	HABER
1.00	8241	A00101000	010309040101150101	1412		7 D	Aportaciones de servicio de salud	2,715.99	0.00
2.00	8221	A00101000	010309040101150101	1412		7 D	Aportaciones de servicio de salud	0.00	2,715.99
3.00	5100	A00101000	010309040101150101	1412		7 D	Aportaciones de servicio de salud	2,715.99	0.00
4.00	8251	A00101000	010309040101150101	1412		7 D	Aportaciones de servicio de salud	2,715.99	0.00
5.00	8241	A00101000	010309040101150101	1412		7 D	Aportaciones de servicio de salud	0.00	2,715.99
6.00	8271	A00101000	010309040101150101	1412		7 D	Aportaciones de servicio de salud	2,715.99	0.00
7.00	8251	A00101000	010309040101150101	1412		7 D	Aportaciones de servicio de salud	0.00	2,715.99
8.00	8241	A00101000	010309040101150101	1413		7 D	Aportaciones al sistema solidario de reparto	2,015.26	0.00
9.00	8221	A00101000	010309040101150101	1413		7 D	Aportaciones al sistema solidario de reparto	0.00	2,015.26
10.00	5100	A00101000	010309040101150101	1413		7 D	Aportaciones al sistema solidario de reparto	2,015.26	0.00
11.00	8251	A00101000	010309040101150101	1413		7 D	Aportaciones al sistema solidario de reparto	2,015.26	0.00
12.00	8241	A00101000	010309040101150101	1413		7 D	Aportaciones al sistema solidario de reparto	0.00	2,015.26
13.00	8271	A00101000	010309040101150101	1413		7 D	Aportaciones al sistema solidario de reparto	2,015.26	0.00
14.00	8251	A00101000	010309040101150101	1413		7 D	Aportaciones al sistema solidario de reparto	0.00	2,015.26
15.00	8241	A00101000	010309040101150101	1414		7 D	Aportaciones del sistema de capitalización individual	502.46	0.00
16.00	8221	A00101000	010309040101150101	1414		7 D	Aportaciones del sistema de capitalización individual	0.00	502.46
17.00	5100	A00101000	010309040101150101	1414		7 D	Aportaciones del sistema de capitalización individual	502.46	0.00
18.00	8251	A00101000	010309040101150101	1414		7 D	Aportaciones del sistema de capitalización individual	502.46	0.00
19.00	8241	A00101000	010309040101150101	1414		7 D	Aportaciones del sistema de capitalización individual	0.00	502.46
20.00	8271	A00101000	010309040101150101	1414		7 D	Aportaciones del sistema de capitalización individual	502.46	0.00
21.00	8251	A00101000	010309040101150101	1414		7 D	Aportaciones del sistema de capitalización individual	0.00	502.46
22.00	8241	A00101000	010309040101150101	1415		7 D	Aportaciones para financiar los gastos generales de administración del ISSE	237.65	0.00
23.00	8221	A00101000	010309040101150101	1415		7 D	Aportaciones para financiar los gastos generales de administración del ISSE	0.00	237.65
24.00	5100	A00101000	010309040101150101	1415		7 D	Aportaciones para financiar los gastos generales de administración del ISSE	237.65	0.00
25.00	8251	A00101000	010309040101150101	1415		7 D	Aportaciones para financiar los gastos generales de administración del ISSE	237.65	0.00
26.00	8241	A00101000	010309040101150101	1415		7 D	Aportaciones para financiar los gastos generales de administración del ISSE	0.00	237.65
27.00	8271	A00101000	010309040101150101	1415		7 D	Aportaciones para financiar los gastos generales de administración del ISSE	237.65	0.00
28.00	8251	A00101000	010309040101150101	1415		7 D	Aportaciones para financiar los gastos generales de administración del ISSE	0.00	237.65
29.00	8241	A00101000	010309040101150101	1416		7 D	Aportaciones para riesgo de trabajo	1,121.16	0.00
30.00	8221	A00101000	010309040101150101	1416		7 D	Aportaciones para riesgo de trabajo	0.00	1,121.16
31.00	5100	A00101000	010309040101150101	1416		7 D	Aportaciones para riesgo de trabajo	1,121.16	0.00
32.00	8251	A00101000	010309040101150101	1416		7 D	Aportaciones para riesgo de trabajo	1,121.16	0.00
33.00	8241	A00101000	010309040101150101	1416		7 D	Aportaciones para riesgo de trabajo	0.00	1,121.16
34.00	8271	A00101000	010309040101150101	1416		7 D	Aportaciones para riesgo de trabajo	1,121.16	0.00
35.00	8251	A00101000	010309040101150101	1416		7 D	Aportaciones para riesgo de trabajo	0.00	1,121.16

00000101



POLIZAS DE DIARIO

TEPETLAOXTOC 0090

ABRIL DE 2020

36.00	8241	A00120000	010502060102150101	1412	7 D Aportaciones de servicio de salud	1,129.29	0.00
37.00	8221	A00120000	010502060102150101	1412	7 D Aportaciones de servicio de salud	0.00	1,129.29
38.00	5100	A00120000	010502060102150101	1412	7 D Aportaciones de servicio de salud	1,129.29	0.00
39.00	8251	A00120000	010502060102150101	1412	7 D Aportaciones de servicio de salud	1,129.29	0.00
40.00	8241	A00120000	010502060102150101	1412	7 D Aportaciones de servicio de salud	0.00	1,129.29
41.00	8271	A00120000	010502060102150101	1412	7 D Aportaciones de servicio de salud	1,129.29	0.00
42.00	8251	A00120000	010502080102150101	1412	7 D Aportaciones de servicio de salud	0.00	1,129.29
43.00	8241	A00120000	010502060102150101	1413	7 D Aportaciones al sistema solidario de reparto	837.93	0.00
44.00	8221	A00120000	010502060102150101	1413	7 D Aportaciones al sistema solidario de reparto	0.00	837.93
45.00	5100	A00120000	010502060102150101	1413	7 D Aportaciones al sistema solidario de reparto	837.93	0.00
46.00	8251	A00120000	010502060102150101	1413	7 D Aportaciones al sistema solidario de reparto	837.93	0.00
47.00	8241	A00120000	010502080102150101	1413	7 D Aportaciones al sistema solidario de reparto	0.00	837.93
48.00	8271	A00120000	010502080102150101	1413	7 D Aportaciones al sistema solidario de reparto	837.93	0.00
49.00	8251	A00120000	010502060102150101	1413	7 D Aportaciones al sistema solidario de reparto	0.00	837.93
50.00	8241	A00120000	010502060102150101	1414	7 D Aportaciones del sistema de capitalización individual	208.92	0.00
51.00	8221	A00120000	010502060102150101	1414	7 D Aportaciones del sistema de capitalización individual	0.00	208.92
52.00	5100	A00120000	010502060102150101	1414	7 D Aportaciones del sistema de capitalización individual	208.92	0.00
53.00	8251	A00120000	010502060102150101	1414	7 D Aportaciones del sistema de capitalización individual	208.92	0.00
54.00	8241	A00120000	010502060102150101	1414	7 D Aportaciones del sistema de capitalización individual	0.00	208.92
55.00	8271	A00120000	010502060102150101	1414	7 D Aportaciones del sistema de capitalización individual	208.92	0.00
56.00	8251	A00120000	010502060102150101	1414	7 D Aportaciones del sistema de capitalización individual	0.00	208.92
57.00	8241	A00120000	010502060102150101	1415	7 D Aportaciones para financiar los gastos generales de administración del ISSE	98.81	0.00
58.00	8221	A00120000	010502080102150101	1415	7 D Aportaciones para financiar los gastos generales de administración del ISSE	0.00	98.81
59.00	5100	A00120000	010502060102150101	1415	7 D Aportaciones para financiar los gastos generales de administración del ISSE	98.81	0.00
60.00	8251	A00120000	010502060102150101	1415	7 D Aportaciones para financiar los gastos generales de administración del ISSE	98.81	0.00
61.00	8241	A00120000	010502060102150101	1415	7 D Aportaciones para financiar los gastos generales de administración del ISSE	0.00	98.81
62.00	8271	A00120000	010502060102150101	1415	7 D Aportaciones para financiar los gastos generales de administración del ISSE	98.81	0.00
63.00	8251	A00120000	010502060102150101	1415	7 D Aportaciones para financiar los gastos generales de administración del ISSE	0.00	98.81
64.00	8241	A00120000	010502060102150101	1416	7 D Aportaciones para riesgo de trabajo	466.18	0.00
65.00	8221	A00120000	010502060102150101	1416	7 D Aportaciones para riesgo de trabajo	0.00	466.18
66.00	5100	A00120000	010502060102150101	1416	7 D Aportaciones para riesgo de trabajo	466.18	0.00
67.00	8251	A00120000	010502060102150101	1416	7 D Aportaciones para riesgo de trabajo	466.18	0.00
68.00	8241	A00120000	010502060102150101	1416	7 D Aportaciones para riesgo de trabajo	0.00	466.18
69.00	8271	A00120000	010502060102150101	1416	7 D Aportaciones para riesgo de trabajo	466.18	0.00
70.00	8251	A00120000	010502060102150101	1416	7 D Aportaciones para riesgo de trabajo	0.00	466.18
71.00	8241	A00122000	010804010101150101	1412	7 D Aportaciones de servicio de salud	537.47	0.00
72.00	8221	A00122000	010804010101150101	1412	7 D Aportaciones de servicio de salud	0.00	537.47
73.00	5100	A00122000	010804010101150101	1412	7 D Aportaciones de servicio de salud	537.47	0.00
74.00	8251	A00122000	010804010101150101	1412	7 D Aportaciones de servicio de salud	537.47	0.00

00000102



POLIZAS DE DIARIO

TEPETLAOXTOC 0090

ABRIL DE 2020

Fecha	Poliza	Cuenta	Subcuenta	Centro	Detalle	Debe	Haber
75.00	8241	A00122000	010804010101150101	1412	7 D Aportaciones de servicio de salud	0.00	537.47
76.00	8271	A00122000	010804010101150101	1412	7 D Aportaciones de servicio de salud	537.47	0.00
77.00	8251	A00122000	010804010101150101	1412	7 D Aportaciones de servicio de salud	0.00	537.47
78.00	8241	A00122000	010804010101150101	1413	7 D Aportaciones al sistema solidario de reparto	398.80	0.00
79.00	8221	A00122000	010804010101150101	1413	7 D Aportaciones al sistema solidario de reparto	0.00	398.80
80.00	5100	A00122000	010804010101150101	1413	7 D Aportaciones al sistema solidario de reparto	398.80	0.00
81.00	8251	A00122000	010804010101150101	1413	7 D Aportaciones al sistema solidario de reparto	398.80	0.00
82.00	8241	A00122000	010804010101150101	1413	7 D Aportaciones al sistema solidario de reparto	0.00	398.80
83.00	8271	A00122000	010804010101150101	1413	7 D Aportaciones al sistema solidario de reparto	398.80	0.00
84.00	8251	A00122000	010804010101150101	1412	7 D Aportaciones de servicio de salud	0.00	398.80
85.00	8241	A00122000	010804010101150101	1414	7 D Aportaciones del sistema de capitalización individual	99.43	0.00
86.00	8221	A00122000	010804010101150101	1414	7 D Aportaciones del sistema de capitalización individual	0.00	99.43
87.00	5100	A00122000	010804010101150101	1414	7 D Aportaciones del sistema de capitalización individual	99.43	0.00
88.00	8251	A00122000	010804010101150101	1414	7 D Aportaciones del sistema de capitalización individual	99.43	0.00
89.00	8241	A00122000	010804010101150101	1414	7 D Aportaciones del sistema de capitalización individual	0.00	99.43
90.00	8271	A00122000	010804010101150101	1414	7 D Aportaciones del sistema de capitalización individual	99.43	0.00
91.00	8251	A00122000	010804010101150101	1414	7 D Aportaciones del sistema de capitalización individual	0.00	99.43
92.00	8241	A00122000	010804010101150101	1415	7 D Aportaciones para financiar los gastos generales de administración del ISSE	47.03	0.00
93.00	8271	A00122000	010804010101150101	1415	7 D Aportaciones para financiar los gastos generales de administración del ISSE	0.00	47.03
94.00	5100	A00122000	010804010101150101	1415	7 D Aportaciones para financiar los gastos generales de administración del ISSE	47.03	0.00
95.00	8251	A00122000	010804010101150101	1415	7 D Aportaciones para financiar los gastos generales de administración del ISSE	47.03	0.00
96.00	8241	A00122000	010804010101150101	1415	7 D Aportaciones para financiar los gastos generales de administración del ISSE	0.00	47.03
97.00	8271	A00122000	010804010101150101	1415	7 D Aportaciones para financiar los gastos generales de administración del ISSE	47.03	0.00
98.00	8251	A00122000	010804010101150101	1415	7 D Aportaciones para financiar los gastos generales de administración del ISSE	0.00	47.03
99.00	8241	A00122000	010804010101150101	1416	7 D Aportaciones para riesgo de trabajo	221.87	0.00
100.00	8221	A00122000	010804010101150101	1416	7 D Aportaciones para riesgo de trabajo	0.00	221.87
101.00	5100	A00122000	010804010101150101	1416	7 D Aportaciones para riesgo de trabajo	221.87	0.00
102.00	8251	A00122000	010804010101150101	1416	7 D Aportaciones para riesgo de trabajo	221.87	0.00
103.00	8241	A00122000	010804010101150101	1416	7 D Aportaciones para riesgo de trabajo	0.00	221.87
104.00	8271	A00122000	010804010101150101	1416	7 D Aportaciones para riesgo de trabajo	221.87	0.00
105.00	8251	A00122000	010804010101150101	1416	7 D Aportaciones para riesgo de trabajo	0.00	221.87
106.00	8241	A00A00000	010301010101150101	1412	7 D Aportaciones de servicio de salud	5,386.91	0.00
107.00	8221	A00A00000	010301010101150101	1412	7 D Aportaciones de servicio de salud	0.00	5,386.91
108.00	5100	A00A00000	010301010101150101	1412	7 D Aportaciones de servicio de salud	5,386.91	0.00
109.00	8251	A00A00000	010301010101150101	1412	7 D Aportaciones de servicio de salud	5,386.91	0.00
110.00	8241	A00A00000	010301010101150101	1412	7 D Aportaciones de servicio de salud	0.00	5,386.91
111.00	8271	A00A00000	010301010101150101	1412	7 D Aportaciones de servicio de salud	5,386.91	0.00
112.00	8251	A00A00000	010301010101150101	1412	7 D Aportaciones de servicio de salud	0.00	5,386.91
113.00	8241	A00A00000	010301010101150101	1413	7 D Aportaciones al sistema solidario de reparto	3,997.09	0.00

00000103



POLIZAS DE DIARIO

TEPETLAOXTOC 0090

ABRIL DE 2020

114.00	8221	A00A00000	010301010101150101	1413	7 D Aportaciones al sistema solidario de reparto	0.00	3,997.09
115.00	5100	A00A00000	010301010101150101	1413	7 D Aportaciones al sistema solidario de reparto	3,997.09	0.00
116.00	8251	A00A00000	010301010101150101	1413	7 D Aportaciones al sistema solidario de reparto	3,997.09	0.00
117.00	8241	A00A00000	010301010101150101	1413	7 D Aportaciones al sistema solidario de reparto	0.00	3,997.09
118.00	8271	A00A00000	010301010101150101	1413	7 D Aportaciones al sistema solidario de reparto	3,997.09	0.00
119.00	8251	A00A00000	010301010101150101	1413	7 D Aportaciones al sistema solidario de reparto	0.00	3,997.09
120.00	8241	A00A00000	010301010101150101	1414	7 D Aportaciones del sistema de capitalización individual	996.58	0.00
121.00	8221	A00A00000	010301010101150101	1414	7 D Aportaciones del sistema de capitalización individual	0.00	996.58
122.00	5100	A00A00000	010301010101150101	1414	7 D Aportaciones del sistema de capitalización individual	996.58	0.00
123.00	8251	A00A00000	010301010101150101	1414	7 D Aportaciones del sistema de capitalización individual	996.58	0.00
124.00	8241	A00A00000	010301010101150101	1414	7 D Aportaciones del sistema de capitalización individual	0.00	996.58
125.00	8271	A00A00000	010301010101150101	1414	7 D Aportaciones del sistema de capitalización individual	996.58	0.00
126.00	8251	A00A00000	010301010101150101	1414	7 D Aportaciones del sistema de capitalización individual	0.00	996.58
127.00	8241	A00A00000	010301010101150101	1415	7 D Aportaciones para financiar los gastos generales de administración del ISSE	471.36	0.00
128.00	8221	A00A00000	010301010101150101	1415	7 D Aportaciones para financiar los gastos generales de administración del ISSE	0.00	471.36
129.00	5100	A00A00000	010301010101150101	1415	7 D Aportaciones para financiar los gastos generales de administración del ISSE	471.36	0.00
130.00	8251	A00A00000	010301010101150101	1415	7 D Aportaciones para financiar los gastos generales de administración del ISSE	471.36	0.00
131.00	8241	A00A00000	010301010101150101	1415	7 D Aportaciones para financiar los gastos generales de administración del ISSE	0.00	471.36
132.00	8271	A00A00000	010301010101150101	1415	7 D Aportaciones para financiar los gastos generales de administración del ISSE	471.36	0.00
133.00	8251	A00A00000	010301010101150101	1415	7 D Aportaciones para financiar los gastos generales de administración del ISSE	0.00	471.36
134.00	8241	A00A00000	010301010101150101	1416	7 D Aportaciones para riesgo de trabajo	2,223.70	0.00
135.00	8221	A00A00000	010301010101150101	1416	7 D Aportaciones para riesgo de trabajo	0.00	2,223.70
136.00	5100	A00A00000	010301010101150101	1416	7 D Aportaciones para riesgo de trabajo	2,223.70	0.00
137.00	8251	A00A00000	010301010101150101	1416	7 D Aportaciones para riesgo de trabajo	2,223.70	0.00
138.00	8241	A00A00000	010301010101150101	1416	7 D Aportaciones para riesgo de trabajo	0.00	2,223.70
139.00	8271	A00A00000	010301010101150101	1416	7 D Aportaciones para riesgo de trabajo	2,223.70	0.00
140.00	8251	A00A00000	010301010101150101	1416	7 D Aportaciones para riesgo de trabajo	0.00	2,223.70
141.00	8241	A01103000	010803010103150101	1412	7 D Aportaciones de servicio de salud	1,532.72	0.00
142.00	8221	A01103000	010803010103150101	1412	7 D Aportaciones de servicio de salud	0.00	1,532.72
143.00	5100	A01103000	010803010103150101	1412	7 D Aportaciones de servicio de salud	1,532.72	0.00
144.00	8251	A01103000	010803010103150101	1412	7 D Aportaciones de servicio de salud	1,532.72	0.00
145.00	8241	A01103000	010803010103150101	1412	7 D Aportaciones de servicio de salud	0.00	1,532.72
146.00	8271	A01103000	010803010103150101	1412	7 D Aportaciones de servicio de salud	1,532.72	0.00
147.00	8251	A01103000	010803010103150101	1412	7 D Aportaciones de servicio de salud	0.00	1,532.72
148.00	8241	A01103000	010803010103150101	1413	7 D Aportaciones al sistema solidario de reparto	1,137.26	0.00
149.00	8221	A01103000	010803010103150101	1413	7 D Aportaciones al sistema solidario de reparto	0.00	1,137.26
150.00	5100	A01103000	010803010103150101	1413	7 D Aportaciones al sistema solidario de reparto	1,137.26	0.00
151.00	8251	A01103000	010803010103150101	1413	7 D Aportaciones al sistema solidario de reparto	1,137.26	0.00
152.00	8241	A01103000	010803010103150101	1413	7 D Aportaciones al sistema solidario de reparto	0.00	1,137.26

00000104



POLIZAS DE DIARIO

TEPETLAOXTOC 0090

ABRIL DE 2020

153.00	8271	A01103000	010803010103150101	1413	7 D Aportaciones al sistema solidario de reparto	1,137.26	0.00
154.00	8251	A01103000	010803010103150101	1413	7 D Aportaciones al sistema solidario de reparto	0.00	1,137.26
155.00	8241	A01103000	010803010103150101	1414	7 D Aportaciones del sistema de capitalización individual	283.56	0.00
156.00	8221	A01103000	010803010103150101	1414	7 D Aportaciones del sistema de capitalización individual	0.00	283.56
157.00	5100	A01103000	010803010103150101	1414	7 D Aportaciones del sistema de capitalización individual	283.56	0.00
158.00	8251	A01103000	010803010103150101	1414	7 D Aportaciones del sistema de capitalización individual	283.56	0.00
159.00	8241	A01103000	010803010103150101	1414	7 D Aportaciones del sistema de capitalización individual	0.00	283.56
160.00	8271	A01103000	010803010103150101	1414	7 D Aportaciones del sistema de capitalización individual	283.56	0.00
161.00	8251	A01103000	010803010103150101	1414	7 D Aportaciones del sistema de capitalización individual	0.00	283.56
162.00	8241	A01103000	010803010103150101	1415	7 D Aportaciones para financiar los gastos generales de administración del ISSE	134.11	0.00
163.00	8221	A01103000	010803010103150101	1415	7 D Aportaciones para financiar los gastos generales de administración del ISSE	0.00	134.11
164.00	5100	A01103000	010803010103150101	1415	7 D Aportaciones para financiar los gastos generales de administración del ISSE	134.11	0.00
165.00	8251	A01103000	010803010103150101	1415	7 D Aportaciones para financiar los gastos generales de administración del ISSE	134.11	0.00
166.00	8241	A01103000	010803010103150101	1415	7 D Aportaciones para financiar los gastos generales de administración del ISSE	0.00	134.11
167.00	8271	A01103000	010803010103150101	1415	7 D Aportaciones para financiar los gastos generales de administración del ISSE	134.11	0.00
188.00	8251	A01103000	010803010103150101	1415	7 D Aportaciones para financiar los gastos generales de administración del ISSE	0.00	134.11
169.00	8241	A01103000	010803010103150101	1416	7 D Aportaciones para riesgo de trabajo	632.71	0.00
170.00	8221	A01103000	010803010103150101	1418	7 D Aportaciones para riesgo de trabajo	0.00	632.71
171.00	5100	A01103000	010803010103150101	1416	7 D Aportaciones para riesgo de trabajo	632.71	0.00
172.00	8251	A01103000	010803010103150101	1416	7 D Aportaciones para riesgo de trabajo	632.71	0.00
173.00	8241	A01103000	010803010103150101	1416	7 D Aportaciones para riesgo de trabajo	0.00	632.71
174.00	8271	A01103000	010803010103150101	1416	7 D Aportaciones para riesgo de trabajo	632.71	0.00
175.00	8251	A01103000	010803010103150101	1416	7 D Aportaciones para riesgo de trabajo	0.00	632.71
176.00	8241	A02102000	010204010101150101	1412	7 D Aportaciones de servicio de salud	537.47	0.00
177.00	8221	A02102000	010204010101150101	1412	7 D Aportaciones de servicio de salud	0.00	537.47
178.00	5100	A02102000	010204010101150101	1412	7 D Aportaciones de servicio de salud	537.47	0.00
179.00	8251	A02102000	010204010101150101	1412	7 D Aportaciones de servicio de salud	537.47	0.00
180.00	8241	A02102000	010204010101150101	1412	7 D Aportaciones de servicio de salud	0.00	537.47
181.00	8271	A02102000	010204010101150101	1412	7 D Aportaciones de servicio de salud	537.47	0.00
182.00	8251	A02102000	010204010101150101	1412	7 D Aportaciones de servicio de salud	0.00	537.47
183.00	8241	A02102000	010204010101150101	1413	7 D Aportaciones al sistema solidario de reparto	398.80	0.00
184.00	8221	A02102000	010204010101150101	1413	7 D Aportaciones al sistema solidario de reparto	0.00	398.80
185.00	5100	A02102000	010204010101150101	1413	7 D Aportaciones al sistema solidario de reparto	398.80	0.00
186.00	8251	A02102000	010204010101150101	1413	7 D Aportaciones al sistema solidario de reparto	398.80	0.00
187.00	8241	A02102000	010204010101150101	1413	7 D Aportaciones al sistema solidario de reparto	0.00	398.80
188.00	8271	A02102000	010204010101150101	1413	7 D Aportaciones al sistema solidario de reparto	398.80	0.00
189.00	8251	A02102000	010204010101150101	1413	7 D Aportaciones al sistema solidario de reparto	0.00	398.80
190.00	8241	A02102000	010204010101150101	1414	7 D Aportaciones del sistema de capitalización individual	99.43	0.00
191.00	8221	A02102000	010204010101150101	1414	7 D Aportaciones del sistema de capitalización individual	0.00	99.43

00000105



POLIZAS DE DIARIO

TEPETLAOXTOC 0090

ABRIL DE 2020

192.00	5100	A02102000	010204010101150101	1414	7 D Aportaciones del sistema de capitalización individual	99.43	0.00
193.00	8251	A02102000	010204010101150101	1414	7 D Aportaciones del sistema de capitalización individual	99.43	0.00
194.00	8241	A02102000	010204010101150101	1414	7 D Aportaciones del sistema de capitalización individual	0.00	99.43
195.00	8271	A02102000	010204010101150101	1414	7 D Aportaciones del sistema de capitalización individual	99.43	0.00
196.00	8251	A02102000	010204010101150101	1414	7 D Aportaciones del sistema de capitalización individual	0.00	99.43
197.00	8241	A02102000	010204010101150101	1415	7 D Aportaciones para financiar los gastos generales de administración del ISSE	47.03	0.00
198.00	8221	A02102000	010204010101150101	1415	7 D Aportaciones para financiar los gastos generales de administración del ISSE	0.00	47.03
199.00	5100	A02102000	010204010101150101	1415	7 D Aportaciones para financiar los gastos generales de administración del ISSE	47.03	0.00
200.00	8251	A02102000	010204010101150101	1415	7 D Aportaciones para financiar los gastos generales de administración del ISSE	47.03	0.00
201.00	8241	A02102000	010204010101150101	1415	7 D Aportaciones para financiar los gastos generales de administración del ISSE	0.00	47.03
202.00	8271	A02102000	010204010101150101	1415	7 D Aportaciones para financiar los gastos generales de administración del ISSE	47.03	0.00
203.00	8251	A02102000	010204010101150101	1415	7 D Aportaciones para financiar los gastos generales de administración del ISSE	0.00	47.03
204.00	8241	A02102000	010204010101150101	1416	7 D Aportaciones para riesgo de trabajo	221.87	0.00
205.00	8221	A02102000	010204010101150101	1416	7 D Aportaciones para riesgo de trabajo	0.00	221.87
206.00	5100	A02102000	010204010101150101	1416	7 D Aportaciones para riesgo de trabajo	221.87	0.00
207.00	8251	A02102000	010204010101150101	1416	7 D Aportaciones para riesgo de trabajo	221.87	0.00
208.00	8241	A02102000	010204010101150101	1416	7 D Aportaciones para riesgo de trabajo	0.00	221.87
209.00	8271	A02102000	010204010101150101	1416	7 D Aportaciones para riesgo de trabajo	221.87	0.00
210.00	8251	A02102000	010204010101150101	1416	7 D Aportaciones para riesgo de trabajo	0.00	221.87
211.00	8241	B00108000	010309030101150101	1412	7 D Aportaciones de servicio de salud	2,270.06	0.00
212.00	8221	B00108000	010309030101150101	1412	7 D Aportaciones de servicio de salud	0.00	2,270.06
213.00	5100	B00108000	010309030101150101	1412	7 D Aportaciones de servicio de salud	2,270.06	0.00
214.00	8251	B00108000	010309030101150101	1412	7 D Aportaciones de servicio de salud	2,270.06	0.00
215.00	8241	B00108000	010309030101150101	1412	7 D Aportaciones de servicio de salud	0.00	2,270.06
216.00	8271	B00108000	010309030101150101	1412	7 D Aportaciones de servicio de salud	2,270.06	0.00
217.00	8251	B00108000	010309030101150101	1412	7 D Aportaciones de servicio de salud	0.00	2,270.06
218.00	8241	B00108000	010309030101150101	1413	7 D Aportaciones al sistema solidario de reparto	1,684.39	0.00
219.00	8221	B00108000	010309030101150101	1413	7 D Aportaciones al sistema solidario de reparto	0.00	1,684.39
220.00	5100	B00108000	010309030101150101	1413	7 D Aportaciones al sistema solidario de reparto	1,684.39	0.00
221.00	8251	B00108000	010309030101150101	1413	7 D Aportaciones al sistema solidario de reparto	1,684.39	0.00
222.00	8241	B00108000	010309030101150101	1413	7 D Aportaciones al sistema solidario de reparto	0.00	1,684.39
223.00	8271	B00108000	010309030101150101	1413	7 D Aportaciones al sistema solidario de reparto	1,684.39	0.00
224.00	8251	B00108000	010309030101150101	1413	7 D Aportaciones al sistema solidario de reparto	0.00	1,684.39
225.00	8241	B00108000	010309030101150101	1414	7 D Aportaciones del sistema de capitalización individual	419.97	0.00
226.00	8221	B00108000	010309030101150101	1414	7 D Aportaciones del sistema de capitalización individual	0.00	419.97
227.00	5100	B00108000	010309030101150101	1414	7 D Aportaciones del sistema de capitalización individual	419.97	0.00
228.00	8251	B00108000	010309030101150101	1414	7 D Aportaciones del sistema de capitalización individual	419.97	0.00
229.00	8241	B00108000	010309030101150101	1414	7 D Aportaciones del sistema de capitalización individual	0.00	419.97
230.00	8271	B00108000	010309030101150101	1414	7 D Aportaciones del sistema de capitalización individual	419.97	0.00

00000106



POLIZAS DE DIARIO

TEPETLAOXTOC 0090

ABRIL DE 2020

231.00	8251	B00108000	010309030101150101	1414	7 D Aportaciones del sistema de capitalización individual	0.00	419.97
232.00	8241	B00108000	010309030101150101	1415	7 D Aportaciones para financiar los gastos generales de administración del ISSE	198.63	0.00
233.00	8221	B00108000	010309030101150101	1415	7 D Aportaciones para financiar los gastos generales de administración del ISSE	0.00	198.63
234.00	5100	B00108000	010309030101150101	1415	7 D Aportaciones para financiar los gastos generales de administración del ISSE	198.63	0.00
235.00	8251	B00108000	010309030101150101	1415	7 D Aportaciones para financiar los gastos generales de administración del ISSE	198.63	0.00
236.00	8241	B00108000	010309030101150101	1415	7 D Aportaciones para financiar los gastos generales de administración del ISSE	0.00	198.63
237.00	8271	B00108000	010309030101150101	1415	7 D Aportaciones para financiar los gastos generales de administración del ISSE	198.63	0.00
238.00	8251	B00108000	010309030101150101	1415	7 D Aportaciones para financiar los gastos generales de administración del ISSE	0.00	198.63
239.00	8241	B00108000	010309030101150101	1416	7 D Aportaciones para riesgo de trabajo	937.07	0.00
240.00	8221	B00108000	010309030101150101	1416	7 D Aportaciones para riesgo de trabajo	0.00	937.07
241.00	5100	B00108000	010309030101150101	1416	7 D Aportaciones para riesgo de trabajo	937.07	0.00
242.00	8251	B00108000	010309030101150101	1416	7 D Aportaciones para riesgo de trabajo	937.07	0.00
243.00	8241	B00108000	010309030101150101	1416	7 D Aportaciones para riesgo de trabajo	0.00	937.07
244.00	8271	B00108000	010309030101150101	1416	7 D Aportaciones para riesgo de trabajo	937.07	0.00
245.00	8251	B00108000	010309030101150101	1416	7 D Aportaciones para riesgo de trabajo	0.00	937.07
246.00	8241	B00B00000	010303010101150101	1412	7 D Aportaciones de servicio de salud	4,227.83	0.00
247.00	8221	B00B00000	010303010101150101	1412	7 D Aportaciones de servicio de salud	0.00	4,227.83
248.00	5100	B00B00000	010303010101150101	1412	7 D Aportaciones de servicio de salud	4,227.83	0.00
249.00	8251	B00B00000	010303010101150101	1412	7 D Aportaciones de servicio de salud	4,227.83	0.00
250.00	8241	B00B00000	010303010101150101	1412	7 D Aportaciones de servicio de salud	0.00	4,227.83
251.00	8271	B00B00000	010303010101150101	1412	7 D Aportaciones de servicio de salud	4,227.83	0.00
252.00	8251	B00B00000	010303010101150101	1412	7 D Aportaciones de servicio de salud	0.00	4,227.83
253.00	8241	B00B00000	010303010101150101	1413	7 D Aportaciones al sistema solidario de reparto	3,137.05	0.00
254.00	8221	B00B00000	010303010101150101	1413	7 D Aportaciones al sistema solidario de reparto	0.00	3,137.05
255.00	5100	B00B00000	010303010101150101	1413	7 D Aportaciones al sistema solidario de reparto	3,137.05	0.00
256.00	8251	B00B00000	010303010101150101	1413	7 D Aportaciones al sistema solidario de reparto	3,137.05	0.00
257.00	8241	B00B00000	010303010101150101	1413	7 D Aportaciones al sistema solidario de reparto	0.00	3,137.05
258.00	8271	B00B00000	010303010101150101	1413	7 D Aportaciones al sistema solidario de reparto	3,137.05	0.00
259.00	8251	B00B00000	010303010101150101	1413	7 D Aportaciones al sistema solidario de reparto	0.00	3,137.05
260.00	8241	B00B00000	010303010101150101	1414	7 D Aportaciones del sistema de capitalización individual	782.14	0.00
261.00	8221	B00B00000	010303010101150101	1414	7 D Aportaciones del sistema de capitalización individual	0.00	782.14
262.00	5100	B00B00000	010303010101150101	1414	7 D Aportaciones del sistema de capitalización individual	782.14	0.00
263.00	8251	B00B00000	010303010101150101	1414	7 D Aportaciones del sistema de capitalización individual	782.14	0.00
264.00	8241	B00B00000	010303010101150101	1414	7 D Aportaciones del sistema de capitalización individual	0.00	782.14
265.00	8271	B00B00000	010303010101150101	1414	7 D Aportaciones del sistema de capitalización individual	782.14	0.00
266.00	8251	B00B00000	010303010101150101	1414	7 D Aportaciones del sistema de capitalización individual	0.00	782.14
267.00	8241	B00B00000	010303010101150101	1415	7 D Aportaciones para financiar los gastos generales de administración del ISSE	369.94	0.00
268.00	8221	B00B00000	010303010101150101	1415	7 D Aportaciones para financiar los gastos generales de administración del ISSE	0.00	369.94
269.00	5100	B00B00000	010303010101150101	1415	7 D Aportaciones para financiar los gastos generales de administración del ISSE	369.94	0.00

00000107



POLIZAS DE DIARIO

TEPETLAOXTOC 0090

ABRIL DE 2020

270.00	8251	B00B00000	010303010101150101	1415	7 D Aportaciones para financiar los gastos generales de administración del ISSE	369.94	0.00
271.00	8241	B00B00000	010303010101150101	1415	7 D Aportaciones para financiar los gastos generales de administración del ISSE	0.00	369.94
272.00	8271	B00B00000	010303010101150101	1415	7 D Aportaciones para financiar los gastos generales de administración del ISSE	369.94	0.00
273.00	8251	B00B00000	010303010101150101	1415	7 D Aportaciones para financiar los gastos generales de administración del ISSE	0.00	369.94
274.00	8241	B00B00000	010303010101150101	1416	7 D Aportaciones para riesgo de trabajo	1,745.25	0.00
275.00	8221	B00B00000	010303010101150101	1416	7 D Aportaciones para riesgo de trabajo	0.00	1,745.25
276.00	5100	B00B00000	010303010101150101	1416	7 D Aportaciones para riesgo de trabajo	1,745.25	0.00
277.00	8251	B00B00000	010303010101150101	1416	7 D Aportaciones para riesgo de trabajo	1,745.25	0.00
278.00	8241	B00B00000	010303010101150101	1416	7 D Aportaciones para riesgo de trabajo	0.00	1,745.25
279.00	8271	B00B00000	010303010101150101	1416	7 D Aportaciones para riesgo de trabajo	1,745.25	0.00
280.00	8251	B00B00000	010303010101150101	1416	7 D Aportaciones para riesgo de trabajo	0.00	1,745.25
281.00	8241	C01C01000	010204010101150101	1412	7 D Aportaciones de servicio de salud	3,116.79	0.00
282.00	8221	C01C01000	010204010101150101	1412	7 D Aportaciones de servicio de salud	0.00	3,116.79
283.00	5100	C01C01000	010204010101150101	1412	7 D Aportaciones de servicio de salud	3,116.79	0.00
284.00	8251	C01C01000	010204010101150101	1412	7 D Aportaciones de servicio de salud	3,116.79	0.00
285.00	8241	C01C01000	010204010101150101	1412	7 D Aportaciones de servicio de salud	0.00	3,116.79
286.00	8271	C01C01000	010204010101150101	1412	7 D Aportaciones de servicio de salud	3,116.79	0.00
287.00	8251	C01C01000	010204010101150101	1412	7 D Aportaciones de servicio de salud	0.00	3,116.79
288.00	8241	C01C01000	010204010101150101	1413	7 D Aportaciones al sistema solidario de reparto	2,312.65	0.00
289.00	8221	C01C01000	010204010101150101	1413	7 D Aportaciones al sistema solidario de reparto	0.00	2,312.65
290.00	5100	C01C01000	010204010101150101	1413	7 D Aportaciones al sistema solidario de reparto	2,312.65	0.00
291.00	8251	C01C01000	010204010101150101	1413	7 D Aportaciones al sistema solidario de reparto	2,312.65	0.00
292.00	8241	C01C01000	010204010101150101	1413	7 D Aportaciones al sistema solidario de reparto	0.00	2,312.65
293.00	8271	C01C01000	010204010101150101	1413	7 D Aportaciones al sistema solidario de reparto	2,312.65	0.00
294.00	8251	C01C01000	010204010101150101	1413	7 D Aportaciones al sistema solidario de reparto	0.00	2,312.65
295.00	8241	C01C01000	010204010101150101	1414	7 D Aportaciones del sistema de capitalización individual	576.61	0.00
296.00	8221	C01C01000	010204010101150101	1414	7 D Aportaciones del sistema de capitalización individual	0.00	576.61
297.00	5100	C01C01000	010204010101150101	1414	7 D Aportaciones del sistema de capitalización individual	576.61	0.00
298.00	8251	C01C01000	010204010101150101	1414	7 D Aportaciones del sistema de capitalización individual	576.61	0.00
299.00	8241	C01C01000	010204010101150101	1414	7 D Aportaciones del sistema de capitalización individual	0.00	576.61
300.00	8271	C01C01000	010204010101150101	1414	7 D Aportaciones del sistema de capitalización individual	576.61	0.00
301.00	8251	C01C01000	010204010101150101	1414	7 D Aportaciones del sistema de capitalización individual	0.00	576.61
302.00	8241	C01C01000	010204010101150101	1415	7 D Aportaciones para financiar los gastos generales de administración del ISSE	272.72	0.00
303.00	8221	C01C01000	010204010101150101	1415	7 D Aportaciones para financiar los gastos generales de administración del ISSE	0.00	272.72
304.00	5100	C01C01000	010204010101150101	1415	7 D Aportaciones para financiar los gastos generales de administración del ISSE	272.72	0.00
305.00	8251	C01C01000	010204010101150101	1415	7 D Aportaciones para financiar los gastos generales de administración del ISSE	272.72	0.00
306.00	8241	C01C01000	010204010101150101	1415	7 D Aportaciones para financiar los gastos generales de administración del ISSE	0.00	272.72
307.00	8271	C01C01000	010204010101150101	1415	7 D Aportaciones para financiar los gastos generales de administración del ISSE	272.72	0.00
308.00	8251	C01C01000	010204010101150101	1415	7 D Aportaciones para financiar los gastos generales de administración del ISSE	0.00	272.72

00000108



POLIZAS DE DIARIO

TEPETLAOXTOC 0090

ABRIL DE 2020

CONCEPTO	CODIGO	DESCRIPCION	CANTIDAD	DEBITO	CREDITO	DEBITO	CREDITO
309.00	8241	C01C01000 010204010101150101	1416	7 D Aportaciones para riesgo de trabajo	1,286.62	0.00	
310.00	8221	C01C01000 010204010101150101	1416	7 D Aportaciones para riesgo de trabajo	0.00	1,286.62	
311.00	5100	C01C01000 010204010101150101	1416	7 D Aportaciones para riesgo de trabajo	1,286.62	0.00	
312.00	8251	C01C01000 010204010101150101	1416	7 D Aportaciones para riesgo de trabajo	1,286.62	0.00	
313.00	8241	C01C01000 010204010101150101	1416	7 D Aportaciones para riesgo de trabajo	0.00	1,286.62	
314.00	8271	C01C01000 010204010101150101	1416	7 D Aportaciones para riesgo de trabajo	1,286.62	0.00	
315.00	8251	C01C01000 010204010101150101	1416	7 D Aportaciones para riesgo de trabajo	0.00	1,286.62	
316.00	8241	C02C02000 020205010101150101	1412	7 D Aportaciones de servicio de salud	2,677.67	0.00	
317.00	8221	C02C02000 020205010101150101	1412	7 D Aportaciones de servicio de salud	0.00	2,677.67	
318.00	5100	C02C02000 020205010101150101	1412	7 D Aportaciones de servicio de salud	2,677.67	0.00	
319.00	8251	C02C02000 020205010101150101	1412	7 D Aportaciones de servicio de salud	2,677.67	0.00	
320.00	8241	C02C02000 020205010101150101	1412	7 D Aportaciones de servicio de salud	0.00	2,677.67	
321.00	8271	C02C02000 020205010101150101	1412	7 D Aportaciones de servicio de salud	2,677.67	0.00	
322.00	8251	C02C02000 020205010101150101	1412	7 D Aportaciones de servicio de salud	0.00	2,677.67	
323.00	8241	C02C02000 020205010101150101	1413	7 D Aportaciones al sistema solidario de reparto	1,986.83	0.00	
324.00	8221	C02C02000 020205010101150101	1413	7 D Aportaciones al sistema solidario de reparto	0.00	1,986.83	
325.00	5100	C02C02000 020205010101150101	1413	7 D Aportaciones al sistema solidario de reparto	1,986.83	0.00	
326.00	8251	C02C02000 020205010101150101	1413	7 D Aportaciones al sistema solidario de reparto	1,986.83	0.00	
327.00	8241	C02C02000 020205010101150101	1413	7 D Aportaciones al sistema solidario de reparto	0.00	1,986.83	
328.00	8271	C02C02000 020205010101150101	1413	7 D Aportaciones al sistema solidario de reparto	1,986.83	0.00	
329.00	8251	C02C02000 020205010101150101	1413	7 D Aportaciones al sistema solidario de reparto	0.00	1,986.83	
330.00	8241	C02C02000 020205010101150101	1414	7 D Aportaciones del sistema de capitalización individual	495.37	0.00	
331.00	8221	C02C02000 020205010101150101	1414	7 D Aportaciones del sistema de capitalización individual	0.00	495.37	
332.00	5100	C02C02000 020205010101150101	1414	7 D Aportaciones del sistema de capitalización individual	495.37	0.00	
333.00	8251	C02C02000 020205010101150101	1414	7 D Aportaciones del sistema de capitalización individual	495.37	0.00	
334.00	8241	C02C02000 020205010101150101	1414	7 D Aportaciones del sistema de capitalización individual	0.00	495.37	
335.00	8271	C02C02000 020205010101150101	1414	7 D Aportaciones del sistema de capitalización individual	495.37	0.00	
336.00	8251	C02C02000 020205010101150101	1414	7 D Aportaciones del sistema de capitalización individual	0.00	495.37	
337.00	8241	C02C02000 020205010101150101	1415	7 D Aportaciones para financiar los gastos generales de administración del ISSE	234.30	0.00	
338.00	8221	C02C02000 020205010101150101	1415	7 D Aportaciones para financiar los gastos generales de administración del ISSE	0.00	234.30	
339.00	5100	C02C02000 020205010101150101	1415	7 D Aportaciones para financiar los gastos generales de administración del ISSE	234.30	0.00	
340.00	8251	C02C02000 020205010101150101	1415	7 D Aportaciones para financiar los gastos generales de administración del ISSE	234.30	0.00	
341.00	8241	C02C02000 020205010101150101	1415	7 D Aportaciones para financiar los gastos generales de administración del ISSE	0.00	234.30	
342.00	8271	C02C02000 020205010101150101	1415	7 D Aportaciones para financiar los gastos generales de administración del ISSE	234.30	0.00	
343.00	8251	C02C02000 020205010101150101	1415	7 D Aportaciones para financiar los gastos generales de administración del ISSE	0.00	234.30	
344.00	8241	C02C02000 020205010101150101	1416	7 D Aportaciones para riesgo de trabajo	1,105.35	0.00	
345.00	8221	C02C02000 020205010101150101	1416	7 D Aportaciones para riesgo de trabajo	0.00	1,105.35	
346.00	5100	C02C02000 020205010101150101	1416	7 D Aportaciones para riesgo de trabajo	1,105.35	0.00	
347.00	8251	C02C02000 020205010101150101	1416	7 D Aportaciones para riesgo de trabajo	1,105.35	0.00	

00000109



POLIZAS DE DIARIO

TEPETLAOXTOC 0090

ABRIL DE 2020

348.00	8241	C02C02000	020205010101150101	1416	7 D Aportaciones para riesgo de trabajo	0.00	1,105.35
349.00	8271	C02C02000	020205010101150101	1416	7 D Aportaciones para riesgo de trabajo	1,105.35	0.00
350.00	8251	C02C02000	020205010101150101	1416	7 D Aportaciones para riesgo de trabajo	0.00	1,105.35
351.00	8241	C03C03000	020402010102150101	1412	7 D Aportaciones de servicio de salud	3,566.35	0.00
352.00	8221	C03C03000	020402010102150101	1412	7 D Aportaciones de servicio de salud	0.00	3,566.35
353.00	5100	C03C03000	020402010102150101	1412	7 D Aportaciones de servicio de salud	3,566.35	0.00
354.00	8251	C03C03000	020402010102150101	1412	7 D Aportaciones de servicio de salud	3,566.35	0.00
355.00	8241	C03C03000	020402010102150101	1412	7 D Aportaciones de servicio de salud	0.00	3,566.35
356.00	8271	C03C03000	020402010102150101	1412	7 D Aportaciones de servicio de salud	3,566.35	0.00
357.00	8251	C03C03000	020402010102150101	1412	7 D Aportaciones de servicio de salud	0.00	3,566.35
358.00	8241	C03C03000	020402010102150101	1413	7 D Aportaciones al sistema solidario de reparto	2,646.23	0.00
359.00	8221	C03C03000	020402010102150101	1413	7 D Aportaciones al sistema solidario de reparto	0.00	2,646.23
360.00	5100	C03C03000	020402010102150101	1413	7 D Aportaciones al sistema solidario de reparto	2,646.23	0.00
361.00	8251	C03C03000	020402010102150101	1413	7 D Aportaciones al sistema solidario de reparto	2,646.23	0.00
362.00	8241	C03C03000	020402010102150101	1413	7 D Aportaciones al sistema solidario de reparto	0.00	2,646.23
363.00	8271	C03C03000	020402010102150101	1413	7 D Aportaciones al sistema solidario de reparto	2,646.23	0.00
364.00	8251	C03C03000	020402010102150101	1413	7 D Aportaciones al sistema solidario de reparto	0.00	2,646.23
365.00	8241	C03C03000	020402010102150101	1414	7 D Aportaciones del sistema de capitalización individual	659.78	0.00
366.00	8221	C03C03000	020402010102150101	1414	7 D Aportaciones del sistema de capitalización individual	0.00	659.78
367.00	5100	C03C03000	020402010102150101	1414	7 D Aportaciones del sistema de capitalización individual	659.78	0.00
368.00	8251	C03C03000	020402010102150101	1414	7 D Aportaciones del sistema de capitalización individual	659.78	0.00
369.00	8241	C03C03000	020402010102150101	1414	7 D Aportaciones del sistema de capitalización individual	0.00	659.78
370.00	8271	C03C03000	020402010102150101	1414	7 D Aportaciones del sistema de capitalización individual	659.78	0.00
371.00	8251	C03C03000	020402010102150101	1414	7 D Aportaciones del sistema de capitalización individual	0.00	659.78
372.00	8241	C03C03000	020402010102150101	1415	7 D Aportaciones para financiar los gastos generales de administración del ISSE	312.06	0.00
373.00	8221	C03C03000	020402010102150101	1415	7 D Aportaciones para financiar los gastos generales de administración del ISSE	0.00	312.06
374.00	5100	C03C03000	020402010102150101	1415	7 D Aportaciones para financiar los gastos generales de administración del ISSE	312.06	0.00
375.00	8251	C03C03000	020402010102150101	1415	7 D Aportaciones para financiar los gastos generales de administración del ISSE	312.06	0.00
376.00	8241	C03C03000	020402010102150101	1415	7 D Aportaciones para financiar los gastos generales de administración del ISSE	0.00	312.06
377.00	8271	C03C03000	020402010102150101	1415	7 D Aportaciones para financiar los gastos generales de administración del ISSE	312.06	0.00
378.00	8251	C03C03000	020402010102150101	1415	7 D Aportaciones para financiar los gastos generales de administración del ISSE	0.00	312.06
379.00	8241	C03C03000	020402010102150101	1416	7 D Aportaciones para riesgo de trabajo	1,472.20	0.00
380.00	8221	C03C03000	020402010102150101	1416	7 D Aportaciones para riesgo de trabajo	0.00	1,472.20
381.00	5100	C03C03000	020402010102150101	1416	7 D Aportaciones para riesgo de trabajo	1,472.20	0.00
382.00	8251	C03C03000	020402010102150101	1416	7 D Aportaciones para riesgo de trabajo	1,472.20	0.00
383.00	8241	C03C03000	020402010102150101	1416	7 D Aportaciones para riesgo de trabajo	0.00	1,472.20
384.00	8271	C03C03000	020402010102150101	1416	7 D Aportaciones para riesgo de trabajo	1,472.20	0.00
385.00	8251	C03C03000	020402010102150101	1416	7 D Aportaciones para riesgo de trabajo	0.00	1,472.20
386.00	8241	C04C04000	020204010201150101	1412	7 D Aportaciones de servicio de salud	2,677.67	0.00

00000110



POLIZAS DE DIARIO

TEPETLAOXTOC 0090

ABRIL DE 2020

387.00	8221	C04C04000	020204010201150101	1412	7 D Aportaciones de servicio de salud	0.00	2,677.67
388.00	5100	C04C04000	020204010201150101	1412	7 D Aportaciones de servicio de salud	2,677.67	0.00
389.00	8251	C04C04000	020204010201150101	1412	7 D Aportaciones de servicio de salud	2,677.67	0.00
390.00	8241	C04C04000	020204010201150101	1412	7 D Aportaciones de servicio de salud	0.00	2,677.67
391.00	8271	C04C04000	020204010201150101	1412	7 D Aportaciones de servicio de salud	2,677.67	0.00
392.00	8251	C04C04000	020204010201150101	1412	7 D Aportaciones de servicio de salud	0.00	2,677.67
393.00	8241	C04C04000	020204010201150101	1413	7 D Aportaciones al sistema solidario de reparto	1,986.83	0.00
394.00	8221	C04C04000	020204010201150101	1413	7 D Aportaciones al sistema solidario de reparto	0.00	1,986.83
395.00	5100	C04C04000	020204010201150101	1413	7 D Aportaciones al sistema solidario de reparto	1,986.83	0.00
396.00	8251	C04C04000	020204010201150101	1413	7 D Aportaciones al sistema solidario de reparto	1,986.83	0.00
397.00	8241	C04C04000	020204010201150101	1413	7 D Aportaciones al sistema solidario de reparto	0.00	1,986.83
398.00	8271	C04C04000	020204010201150101	1413	7 D Aportaciones al sistema solidario de reparto	1,986.83	0.00
399.00	8251	C04C04000	020204010201150101	1413	7 D Aportaciones al sistema solidario de reparto	0.00	1,986.83
400.00	8241	C04C04000	020204010201150101	1414	7 D Aportaciones del sistema de capitalización individual	495.37	0.00
401.00	8221	C04C04000	020204010201150101	1414	7 D Aportaciones del sistema de capitalización individual	0.00	495.37
402.00	5100	C04C04000	020204010201150101	1414	7 D Aportaciones del sistema de capitalización individual	495.37	0.00
403.00	8251	C04C04000	020204010201150101	1414	7 D Aportaciones del sistema de capitalización individual	495.37	0.00
404.00	8241	C04C04000	020204010201150101	1414	7 D Aportaciones del sistema de capitalización individual	0.00	495.37
405.00	8271	C04C04000	020204010201150101	1414	7 D Aportaciones del sistema de capitalización individual	495.37	0.00
406.00	8251	C04C04000	020204010201150101	1414	7 D Aportaciones del sistema de capitalización individual	0.00	495.37
407.00	8241	C04C04000	020204010201150101	1415	7 D Aportaciones para financiar los gastos generales de administración del ISSE	234.30	0.00
408.00	8221	C04C04000	020204010201150101	1415	7 D Aportaciones para financiar los gastos generales de administración del ISSE	0.00	234.30
409.00	5100	C04C04000	020204010201150101	1415	7 D Aportaciones para financiar los gastos generales de administración del ISSE	234.30	0.00
410.00	8251	C04C04000	020204010201150101	1415	7 D Aportaciones para financiar los gastos generales de administración del ISSE	234.30	0.00
411.00	8241	C04C04000	020204010201150101	1415	7 D Aportaciones para financiar los gastos generales de administración del ISSE	0.00	234.30
412.00	8271	C04C04000	020204010201150101	1415	7 D Aportaciones para financiar los gastos generales de administración del ISSE	234.30	0.00
413.00	8251	C04C04000	020204010201150101	1415	7 D Aportaciones para financiar los gastos generales de administración del ISSE	0.00	234.30
414.00	8241	C04C04000	020204010201150101	1416	7 D Aportaciones para riesgo de trabajo	1,105.35	0.00
415.00	8221	C04C04000	020204010201150101	1416	7 D Aportaciones para riesgo de trabajo	0.00	1,105.35
416.00	5100	C04C04000	020204010201150101	1416	7 D Aportaciones para riesgo de trabajo	1,105.35	0.00
417.00	8251	C04C04000	020204010201150101	1416	7 D Aportaciones para riesgo de trabajo	1,105.35	0.00
418.00	8241	C04C04000	020204010201150101	1416	7 D Aportaciones para riesgo de trabajo	0.00	1,105.35
419.00	8271	C04C04000	020204010201150101	1416	7 D Aportaciones para riesgo de trabajo	1,105.35	0.00
420.00	8251	C04C04000	020204010201150101	1416	7 D Aportaciones para riesgo de trabajo	0.00	1,105.35
421.00	8241	C05C05000	020203010204150101	1412	7 D Aportaciones de servicio de salud	2,677.67	0.00
422.00	8221	C05C05000	020203010204150101	1412	7 D Aportaciones de servicio de salud	0.00	2,677.67
423.00	5100	C05C05000	020203010204150101	1412	7 D Aportaciones de servicio de salud	2,677.67	0.00
424.00	8251	C05C05000	020203010204150101	1412	7 D Aportaciones de servicio de salud	2,677.67	0.00
425.00	8241	C05C05000	020203010204150101	1412	7 D Aportaciones de servicio de salud	0.00	2,677.67

00000111



POLIZAS DE DIARIO

TEPETLAOXTOC 0090

ABRIL DE 2020

426.00	8271	C05C05000	020203010204150101	1412	7 D Aportaciones de servicio de salud	2,677.67	0.00
427.00	8251	C05C05000	020203010204150101	1412	7 D Aportaciones de servicio de salud	0.00	2,677.67
428.00	8241	C05C05000	020203010204150101	1413	7 D Aportaciones al sistema solidario de reparto	1,986.83	0.00
429.00	8221	C05C05000	020203010204150101	1413	7 D Aportaciones al sistema solidario de reparto	0.00	1,986.83
430.00	5100	C05C05000	020203010204150101	1413	7 D Aportaciones al sistema solidario de reparto	1,986.83	0.00
431.00	8251	C05C05000	020203010204150101	1413	7 D Aportaciones al sistema solidario de reparto	1,986.83	0.00
432.00	8241	C05C05000	020203010204150101	1413	7 D Aportaciones al sistema solidario de reparto	0.00	1,986.83
433.00	8271	C05C05000	020203010204150101	1413	7 D Aportaciones al sistema solidario de reparto	1,986.83	0.00
434.00	8251	C05C05000	020203010204150101	1413	7 D Aportaciones al sistema solidario de reparto	0.00	1,986.83
435.00	8241	C05C05000	020203010204150101	1414	7 D Aportaciones del sistema de capitalización individual	495.37	0.00
436.00	8221	C05C05000	020203010204150101	1414	7 D Aportaciones del sistema de capitalización individual	0.00	495.37
437.00	5100	C05C05000	020203010204150101	1414	7 D Aportaciones del sistema de capitalización individual	495.37	0.00
438.00	8251	C05C05000	020203010204150101	1414	7 D Aportaciones del sistema de capitalización individual	495.37	0.00
439.00	8241	C05C05000	020203010204150101	1414	7 D Aportaciones del sistema de capitalización individual	0.00	495.37
440.00	8271	C05C05000	020203010204150101	1414	7 D Aportaciones del sistema de capitalización individual	495.37	0.00
441.00	8251	C05C05000	020203010204150101	1414	7 D Aportaciones del sistema de capitalización individual	0.00	495.37
442.00	8241	C05C05000	020203010204150101	1415	7 D Aportaciones para financiar los gastos generales de administración del ISSE	234.30	0.00
443.00	8221	C05C05000	020203010204150101	1415	7 D Aportaciones para financiar los gastos generales de administración del ISSE	0.00	234.30
444.00	5100	C05C05000	020203010204150101	1415	7 D Aportaciones para financiar los gastos generales de administración del ISSE	234.30	0.00
445.00	8251	C05C05000	020203010204150101	1415	7 D Aportaciones para financiar los gastos generales de administración del ISSE	234.30	0.00
446.00	8241	C05C05000	020203010204150101	1415	7 D Aportaciones para financiar los gastos generales de administración del ISSE	0.00	234.30
447.00	8271	C05C05000	020203010204150101	1415	7 D Aportaciones para financiar los gastos generales de administración del ISSE	234.30	0.00
448.00	8251	C05C05000	020203010204150101	1415	7 D Aportaciones para financiar los gastos generales de administración del ISSE	0.00	234.30
449.00	8241	C05C05000	020203010204150101	1416	7 D Aportaciones para riesgo de trabajo	1,105.35	0.00
450.00	8221	C05C05000	020203010204150101	1416	7 D Aportaciones para riesgo de trabajo	0.00	1,105.35
451.00	5100	C05C05000	020203010204150101	1418	7 D Aportaciones para riesgo de trabajo	1,105.35	0.00
452.00	8251	C05C05000	020203010204150101	1416	7 D Aportaciones para riesgo de trabajo	1,105.35	0.00
453.00	8241	C05C05000	020203010204150101	1416	7 D Aportaciones para riesgo de trabajo	0.00	1,105.35
454.00	8271	C05C05000	020203010204150101	1416	7 D Aportaciones para riesgo de trabajo	1,105.35	0.00
455.00	8251	C05C05000	020203010204150101	1416	7 D Aportaciones para riesgo de trabajo	0.00	1,105.35
456.00	8241	C06C06000	030201020201150101	1412	7 D Aportaciones de servicio de salud	2,677.67	0.00
457.00	8221	C06C06000	030201020201150101	1412	7 D Aportaciones de servicio de salud	0.00	2,677.67
458.00	5100	C06C06000	030201020201150101	1412	7 D Aportaciones de servicio de salud	2,677.67	0.00
459.00	8251	C06C06000	030201020201150101	1412	7 D Aportaciones de servicio de salud	2,677.67	0.00
460.00	8241	C06C06000	030201020201150101	1412	7 D Aportaciones de servicio de salud	0.00	2,677.67
461.00	8271	C06C06000	030201020201150101	1412	7 D Aportaciones de servicio de salud	2,677.67	0.00
462.00	8251	C06C06000	030201020201150101	1412	7 D Aportaciones de servicio de salud	0.00	2,677.67
463.00	8241	C06C06000	030201020201150101	1413	7 D Aportaciones al sistema solidario de reparto	1,986.83	0.00
464.00	8221	C06C06000	030201020201150101	1413	7 D Aportaciones al sistema solidario de reparto	0.00	1,986.83

00000112



MUNICIPIO DE TEPETLAOXTOC
30 ABR 2020
OPERADO

POLIZAS DE DIARIO

TEPETLAOXTOC 0090

ABRIL DE 2020

465.00	5100	C06C06000	030201020201150101	1413	7 D Aportaciones al sistema solidario de reparto	1,986.83	0.00
466.00	8251	C06C06000	030201020201150101	1413	7 D Aportaciones al sistema solidario de reparto	1,986.83	0.00
467.00	8241	C06C06000	030201020201150101	1413	7 D Aportaciones al sistema solidario de reparto	0.00	1,986.83
468.00	8271	C06C06000	030201020201150101	1413	7 D Aportaciones al sistema solidario de reparto	1,986.83	0.00
469.00	8251	C06C06000	030201020201150101	1413	7 D Aportaciones al sistema solidario de reparto	0.00	1,986.83
470.00	8241	C06C06000	030201020201150101	1414	7 D Aportaciones del sistema de capitalización individual	495.37	0.00
471.00	8221	C06C06000	030201020201150101	1414	7 D Aportaciones del sistema de capitalización individual	0.00	495.37
472.00	5100	C06C06000	030201020201150101	1414	7 D Aportaciones del sistema de capitalización individual	495.37	0.00
473.00	8251	C06C06000	030201020201150101	1414	7 D Aportaciones del sistema de capitalización individual	495.37	0.00
474.00	8241	C06C06000	030201020201150101	1414	7 D Aportaciones del sistema de capitalización individual	0.00	495.37
475.00	8271	C06C06000	030201020201150101	1414	7 D Aportaciones del sistema de capitalización individual	495.37	0.00
476.00	8251	C06C06000	030201020201150101	1414	7 D Aportaciones del sistema de capitalización individual	0.00	495.37
477.00	8241	C06C06000	030201020201150101	1415	7 D Aportaciones para financiar los gastos generales de administración del ISSE	234.30	0.00
478.00	8221	C06C06000	030201020201150101	1415	7 D Aportaciones para financiar los gastos generales de administración del ISSE	0.00	234.30
479.00	5100	C06C06000	030201020201150101	1415	7 D Aportaciones para financiar los gastos generales de administración del ISSE	234.30	0.00
480.00	8251	C06C06000	030201020201150101	1415	7 D Aportaciones para financiar los gastos generales de administración del ISSE	234.30	0.00
481.00	8241	C06C06000	030201020201150101	1415	7 D Aportaciones para financiar los gastos generales de administración del ISSE	0.00	234.30
482.00	8271	C06C06000	030201020201150101	1415	7 D Aportaciones para financiar los gastos generales de administración del ISSE	234.30	0.00
483.00	8251	C06C06000	030201020201150101	1415	7 D Aportaciones para financiar los gastos generales de administración del ISSE	0.00	234.30
484.00	8241	C06C06000	030201020201150101	1416	7 D Aportaciones para riesgo de trabajo	1,105.35	0.00
485.00	8221	C06C06000	030201020201150101	1416	7 D Aportaciones para riesgo de trabajo	0.00	1,105.35
486.00	5100	C06C06000	030201020201150101	1416	7 D Aportaciones para riesgo de trabajo	1,105.35	0.00
487.00	8251	C06C06000	030201020201150101	1416	7 D Aportaciones para riesgo de trabajo	1,105.35	0.00
488.00	8241	C06C06000	030201020201150101	1416	7 D Aportaciones para riesgo de trabajo	0.00	1,105.35
489.00	8271	C06C06000	030201020201150101	1416	7 D Aportaciones para riesgo de trabajo	1,105.35	0.00
490.00	8251	C06C06000	030201020201150101	1416	7 D Aportaciones para riesgo de trabajo	0.00	1,105.35
491.00	8241	C07C07000	020104010301150101	1412	7 D Aportaciones de servicio de salud	2,677.67	0.00
492.00	8221	C07C07000	020104010301150101	1412	7 D Aportaciones de servicio de salud	0.00	2,677.67
493.00	5100	C07C07000	020104010301150101	1412	7 D Aportaciones de servicio de salud	2,677.67	0.00
494.00	8251	C07C07000	020104010301150101	1412	7 D Aportaciones de servicio de salud	2,677.67	0.00
495.00	8241	C07C07000	020104010301150101	1412	7 D Aportaciones de servicio de salud	0.00	2,677.67
496.00	8271	C07C07000	020104010301150101	1412	7 D Aportaciones de servicio de salud	2,677.67	0.00
497.00	8251	C07C07000	020104010301150101	1412	7 D Aportaciones de servicio de salud	0.00	2,677.67
498.00	8241	C07C07000	020104010301150101	1413	7 D Aportaciones al sistema solidario de reparto	1,986.83	0.00
499.00	8221	C07C07000	020104010301150101	1413	7 D Aportaciones al sistema solidario de reparto	0.00	1,986.83
500.00	5100	C07C07000	020104010301150101	1413	7 D Aportaciones al sistema solidario de reparto	1,986.83	0.00
501.00	8251	C07C07000	020104010301150101	1413	7 D Aportaciones al sistema solidario de reparto	1,986.83	0.00
502.00	8241	C07C07000	020104010301150101	1413	7 D Aportaciones al sistema solidario de reparto	0.00	1,986.83
503.00	8271	C07C07000	020104010301150101	1413	7 D Aportaciones al sistema solidario de reparto	1,986.83	0.00

00000113



POLIZAS DE DIARIO

TEPETLAOXTOC 0090

ABRIL DE 2020

504.00	8251	C07C07000	020104010301150101	1413	7 D Aportaciones al sistema solidario de reparto	0.00	1,986.83
505.00	8241	C07C07000	020104010301150101	1414	7 D Aportaciones del sistema de capitalización Individual	495.37	0.00
506.00	8221	C07C07000	020104010301150101	1414	7 D Aportaciones del sistema de capitalización Individual	0.00	495.37
507.00	5100	C07C07000	020104010301150101	1414	7 D Aportaciones del sistema de capitalización Individual	495.37	0.00
508.00	8251	C07C07000	020104010301150101	1414	7 D Aportaciones del sistema de capitalización Individual	495.37	0.00
509.00	8241	C07C07000	020104010301150101	1414	7 D Aportaciones del sistema de capitalización individual	0.00	495.37
510.00	8271	C07C07000	020104010301150101	1414	7 D Aportaciones del sistema de capitalización individual	495.37	0.00
511.00	8251	C07C07000	020104010301150101	1414	7 D Aportaciones del sistema de capitalización individual	0.00	495.37
512.00	8241	C07C07000	020104010301150101	1415	7 D Aportaciones para financiar los gastos generales de administración del ISSE	234.30	0.00
513.00	8221	C07C07000	020104010301150101	1415	7 D Aportaciones para financiar los gastos generales de administración del ISSE	0.00	234.30
514.00	5100	C07C07000	020104010301150101	1415	7 D Aportaciones para financiar los gastos generales de administración del ISSE	234.30	0.00
515.00	8251	C07C07000	020104010301150101	1415	7 D Aportaciones para financiar los gastos generales de administración del ISSE	234.30	0.00
516.00	8241	C07C07000	020104010301150101	1415	7 D Aportaciones para financiar los gastos generales de administración del ISSE	0.00	234.30
517.00	8271	C07C07000	020104010301150101	1415	7 D Aportaciones para financiar los gastos generales de administración del ISSE	234.30	0.00
518.00	8251	C07C07000	020104010301150101	1415	7 D Aportaciones para financiar los gastos generales de administración del ISSE	0.00	234.30
519.00	8241	C07C07000	020104010301150101	1416	7 D Aportaciones para riesgo de trabajo	1,105.35	0.00
520.00	8221	C07C07000	020104010301150101	1416	7 D Aportaciones para riesgo de trabajo	0.00	1,105.35
521.00	5100	C07C07000	020104010301150101	1416	7 D Aportaciones para riesgo de trabajo	1,105.35	0.00
522.00	8251	C07C07000	020104010301150101	1416	7 D Aportaciones para riesgo de trabajo	1,105.35	0.00
523.00	8241	C07C07000	020104010301150101	1416	7 D Aportaciones para riesgo de trabajo	0.00	1,105.35
524.00	8271	C07C07000	020104010301150101	1416	7 D Aportaciones para riesgo de trabajo	1,105.35	0.00
525.00	8251	C07C07000	020104010301150101	1416	7 D Aportaciones para riesgo de trabajo	0.00	1,105.35
526.00	8241	C08C08000	020206010301150101	1412	7 D Aportaciones de servicio de salud	2,677.67	0.00
527.00	8221	C08C08000	020206010301150101	1412	7 D Aportaciones de servicio de salud	0.00	2,677.67
528.00	5100	C08C08000	020206010301150101	1412	7 D Aportaciones de servicio de salud	2,677.67	0.00
529.00	8251	C08C08000	020206010301150101	1412	7 D Aportaciones de servicio de salud	2,677.67	0.00
530.00	8241	C08C08000	020206010301150101	1412	7 D Aportaciones de servicio de salud	0.00	2,677.67
531.00	8271	C08C08000	020206010301150101	1412	7 D Aportaciones de servicio de salud	2,677.67	0.00
532.00	8251	C08C08000	020206010301150101	1412	7 D Aportaciones de servicio de salud	0.00	2,677.67
533.00	8241	C08C08000	020206010301150101	1413	7 D Aportaciones al sistema solidario de reparto	1,986.83	0.00
534.00	8221	C08C08000	020206010301150101	1413	7 D Aportaciones al sistema solidario de reparto	0.00	1,986.83
535.00	5100	C08C08000	020206010301150101	1413	7 D Aportaciones al sistema solidario de reparto	1,986.83	0.00
536.00	8251	C08C08000	020206010301150101	1413	7 D Aportaciones al sistema solidario de reparto	1,986.83	0.00
537.00	8241	C08C08000	020206010301150101	1413	7 D Aportaciones al sistema solidario de reparto	0.00	1,986.83
538.00	8271	C08C08000	020206010301150101	1413	7 D Aportaciones al sistema solidario de reparto	1,986.83	0.00
539.00	8251	C08C08000	020206010301150101	1413	7 D Aportaciones al sistema solidario de reparto	0.00	1,986.83
540.00	8241	C08C08000	020206010301150101	1414	7 D Aportaciones del sistema de capitalización Individual	495.37	0.00
541.00	8221	C08C08000	020206010301150101	1414	7 D Aportaciones del sistema de capitalización individual	0.00	495.37
542.00	5100	C08C08000	020206010301150101	1414	7 D Aportaciones del sistema de capitalización individual	495.37	0.00

00000114



POLIZAS DE DIARIO

TEPETLAOXTOC 0090

ABRIL DE 2020

Poliza	Cuenta	Subcuenta	Detalle	Debe	Haber
543.00	8251	C08C08000	020206010301150101 1414	7 D Aportaciones del sistema de capitalización individual	495.37 0.00
544.00	8241	C08C08000	020206010301150101 1414	7 D Aportaciones del sistema de capitalización individual	0.00 495.37
545.00	8271	C08C08000	020206010301150101 1414	7 D Aportaciones del sistema de capitalización individual	495.37 0.00
546.00	8251	C08C08000	020206010301150101 1414	7 D Aportaciones del sistema de capitalización individual	0.00 495.37
547.00	8241	C08C08000	020206010301150101 1415	7 D Aportaciones para financiar los gastos generales de administración del ISSE	234.30 0.00
548.00	8221	C08C08000	020206010301150101 1415	7 D Aportaciones para financiar los gastos generales de administración del ISSE	0.00 234.30
549.00	5100	C08C08000	020206010301150101 1415	7 D Aportaciones para financiar los gastos generales de administración del ISSE	234.30 0.00
550.00	8251	C08C08000	020206010301150101 1415	7 D Aportaciones para financiar los gastos generales de administración del ISSE	234.30 0.00
551.00	8241	C08C08000	020206010301150101 1415	7 D Aportaciones para financiar los gastos generales de administración del ISSE	0.00 234.30
552.00	8271	C08C08000	020206010301150101 1415	7 D Aportaciones para financiar los gastos generales de administración del ISSE	234.30 0.00
553.00	8251	C08C08000	020206010301150101 1415	7 D Aportaciones para financiar los gastos generales de administración del ISSE	0.00 234.30
554.00	8241	C08C08000	020206010301150101 1416	7 D Aportaciones para riesgo de trabajo	1,105.35 0.00
555.00	8221	C08C08000	020206010301150101 1416	7 D Aportaciones para riesgo de trabajo	0.00 1,105.35
556.00	5100	C08C08000	020206010301150101 1416	7 D Aportaciones para riesgo de trabajo	1,105.35 0.00
557.00	8251	C08C08000	020206010301150101 1416	7 D Aportaciones para riesgo de trabajo	1,105.35 0.00
558.00	8241	C08C08000	020206010301150101 1416	7 D Aportaciones para riesgo de trabajo	0.00 1,105.35
559.00	8271	C08C08000	020206010301150101 1416	7 D Aportaciones para riesgo de trabajo	1,105.35 0.00
560.00	8251	C08C08000	020206010301150101 1416	7 D Aportaciones para riesgo de trabajo	0.00 1,105.35
561.00	8241	C09C09000	020301010201150101 1412	7 D Aportaciones de servicio de salud	2,677.67 0.00
562.00	8221	C09C09000	020301010201150101 1412	7 D Aportaciones de servicio de salud	0.00 2,677.67
563.00	5100	C09C09000	020301010201150101 1412	7 D Aportaciones de servicio de salud	2,677.67 0.00
564.00	8251	C09C09000	020301010201150101 1412	7 D Aportaciones de servicio de salud	2,677.67 0.00
565.00	8241	C09C09000	020301010201150101 1412	7 D Aportaciones de servicio de salud	0.00 2,677.67
566.00	8271	C09C09000	020301010201150101 1412	7 D Aportaciones de servicio de salud	2,677.67 0.00
567.00	8251	C09C09000	020301010201150101 1412	7 D Aportaciones de servicio de salud	0.00 2,677.67
568.00	8241	C09C09000	020301010201150101 1413	7 D Aportaciones al sistema solidario de reparto	1,986.83 0.00
569.00	8221	C09C09000	020301010201150101 1413	7 D Aportaciones al sistema solidario de reparto	0.00 1,986.83
570.00	5100	C09C09000	020301010201150101 1413	7 D Aportaciones al sistema solidario de reparto	1,986.83 0.00
571.00	8251	C09C09000	020301010201150101 1413	7 D Aportaciones al sistema solidario de reparto	1,986.83 0.00
572.00	8241	C09C09000	020301010201150101 1413	7 D Aportaciones al sistema solidario de reparto	0.00 1,986.83
573.00	8271	C09C09000	020301010201150101 1413	7 D Aportaciones al sistema solidario de reparto	1,986.83 0.00
574.00	8251	C09C09000	020301010201150101 1413	7 D Aportaciones al sistema solidario de reparto	0.00 1,986.83
575.00	8241	C09C09000	020301010201150101 1414	7 D Aportaciones del sistema de capitalización individual	495.37 0.00
576.00	8221	C09C09000	020301010201150101 1414	7 D Aportaciones del sistema de capitalización individual	0.00 495.37
577.00	5100	C09C09000	020301010201150101 1414	7 D Aportaciones del sistema de capitalización individual	495.37 0.00
578.00	8251	C09C09000	020301010201150101 1414	7 D Aportaciones del sistema de capitalización individual	495.37 0.00
579.00	8241	C09C09000	020301010201150101 1414	7 D Aportaciones del sistema de capitalización individual	0.00 495.37
580.00	8271	C09C09000	020301010201150101 1414	7 D Aportaciones del sistema de capitalización individual	495.37 0.00
581.00	8251	C09C09000	020301010201150101 1414	7 D Aportaciones del sistema de capitalización individual	0.00 495.37

00000115



POLIZAS DE DIARIO

TEPETLAOXTOC 0090

ABRIL DE 2020

582.00	8241	C09C09000	020301010201150101	1415	7 D Aportaciones para financiar los gastos generales de administración del ISSE	234.30	0.00
583.00	8221	C09C09000	020301010201150101	1415	7 D Aportaciones para financiar los gastos generales de administración del ISSE	0.00	234.30
584.00	5100	C09C09000	020301010201150101	1415	7 D Aportaciones para financiar los gastos generales de administración del ISSE	234.30	0.00
585.00	8251	C09C09000	020301010201150101	1415	7 D Aportaciones para financiar los gastos generales de administración del ISSE	234.30	0.00
586.00	8241	C09C09000	020301010201150101	1415	7 D Aportaciones para financiar los gastos generales de administración del ISSE	0.00	234.30
587.00	8271	C09C09000	020301010201150101	1415	7 D Aportaciones para financiar los gastos generales de administración del ISSE	234.30	0.00
588.00	8251	C09C09000	020301010201150101	1415	7 D Aportaciones para financiar los gastos generales de administración del ISSE	0.00	234.30
589.00	8241	C09C09000	020301010201150101	1416	7 D Aportaciones para riesgo de trabajo	1,105.35	0.00
590.00	8221	C09C09000	020301010201150101	1416	7 D Aportaciones para riesgo de trabajo	0.00	1,105.35
591.00	5100	C09C09000	020301010201150101	1416	7 D Aportaciones para riesgo de trabajo	1,105.35	0.00
592.00	8251	C09C09000	020301010201150101	1416	7 D Aportaciones para riesgo de trabajo	1,105.35	0.00
593.00	8241	C09C09000	020301010201150101	1416	7 D Aportaciones para riesgo de trabajo	0.00	1,105.35
594.00	8271	C09C09000	020301010201150101	1416	7 D Aportaciones para riesgo de trabajo	1,105.35	0.00
595.00	8251	C09C09000	020301010201150101	1416	7 D Aportaciones para riesgo de trabajo	0.00	1,105.35
596.00	8241	C10C10000	030701010201150101	1412	7 D Aportaciones de servicio de salud	2,677.67	0.00
597.00	8221	C10C10000	030701010201150101	1412	7 D Aportaciones de servicio de salud	0.00	2,677.67
598.00	5100	C10C10000	030701010201150101	1412	7 D Aportaciones de servicio de salud	2,677.67	0.00
599.00	8251	C10C10000	030701010201150101	1412	7 D Aportaciones de servicio de salud	2,677.67	0.00
600.00	8241	C10C10000	030701010201150101	1412	7 D Aportaciones de servicio de salud	0.00	2,677.67
601.00	8271	C10C10000	030701010201150101	1412	7 D Aportaciones de servicio de salud	2,677.67	0.00
602.00	8251	C10C10000	030701010201150101	1412	7 D Aportaciones de servicio de salud	0.00	2,677.67
603.00	8241	C10C10000	030701010201150101	1413	7 D Aportaciones al sistema solidario de reparto	1,986.83	0.00
604.00	8221	C10C10000	030701010201150101	1413	7 D Aportaciones al sistema solidario de reparto	0.00	1,986.83
605.00	5100	C10C10000	030701010201150101	1413	7 D Aportaciones al sistema solidario de reparto	1,986.83	0.00
606.00	8251	C10C10000	030701010201150101	1413	7 D Aportaciones al sistema solidario de reparto	1,986.83	0.00
607.00	8241	C10C10000	030701010201150101	1413	7 D Aportaciones al sistema solidario de reparto	0.00	1,986.83
608.00	8271	C10C10000	030701010201150101	1413	7 D Aportaciones al sistema solidario de reparto	1,986.83	0.00
609.00	8251	C10C10000	030701010201150101	1413	7 D Aportaciones al sistema solidario de reparto	0.00	1,986.83
610.00	8241	C10C10000	030701010201150101	1414	7 D Aportaciones del sistema de capitalización individual	495.37	0.00
611.00	8221	C10C10000	030701010201150101	1414	7 D Aportaciones del sistema de capitalización individual	0.00	495.37
612.00	5100	C10C10000	030701010201150101	1414	7 D Aportaciones del sistema de capitalización individual	495.37	0.00
613.00	8251	C10C10000	030701010201150101	1414	7 D Aportaciones del sistema de capitalización individual	495.37	0.00
614.00	8241	C10C10000	030701010201150101	1414	7 D Aportaciones del sistema de capitalización individual	0.00	495.37
615.00	8271	C10C10000	030701010201150101	1414	7 D Aportaciones del sistema de capitalización individual	495.37	0.00
616.00	8251	C10C10000	030701010201150101	1414	7 D Aportaciones del sistema de capitalización individual	0.00	495.37
617.00	8241	C10C10000	030701010201150101	1415	7 D Aportaciones para financiar los gastos generales de administración del ISSE	234.30	0.00
618.00	8221	C10C10000	030701010201150101	1415	7 D Aportaciones para financiar los gastos generales de administración del ISSE	0.00	234.30
619.00	5100	C10C10000	030701010201150101	1415	7 D Aportaciones para financiar los gastos generales de administración del ISSE	234.30	0.00
620.00	8251	C10C10000	030701010201150101	1415	7 D Aportaciones para financiar los gastos generales de administración del ISSE	234.30	0.00

00000116



POLIZAS DE DIARIO

TEPETLAOXTOC 0090

ABRIL DE 2020

621.00	8241	C10C10000	030701010201150101	1415	7 D Aportaciones para financiar los gastos generales de administración del ISSE	0.00	234.30
622.00	8271	C10C10000	030701010201150101	1415	7 D Aportaciones para financiar los gastos generales de administración del ISSE	234.30	0.00
623.00	8251	C10C10000	030701010201150101	1415	7 D Aportaciones para financiar los gastos generales de administración del ISSE	0.00	234.30
624.00	8241	C10C10000	030701010201150101	1416	7 D Aportaciones para riesgo de trabajo	1,105.35	0.00
625.00	8221	C10C10000	030701010201150101	1416	7 D Aportaciones para riesgo de trabajo	0.00	1,105.35
626.00	5100	C10C10000	030701010201150101	1416	7 D Aportaciones para riesgo de trabajo	1,105.35	0.00
627.00	8251	C10C10000	030701010201150101	1416	7 D Aportaciones para riesgo de trabajo	1,105.35	0.00
628.00	8241	C10C10000	030701010201150101	1416	7 D Aportaciones para riesgo de trabajo	0.00	1,105.35
629.00	8271	C10C10000	030701010201150101	1416	7 D Aportaciones para riesgo de trabajo	1,105.35	0.00
630.00	8251	C10C10000	030701010201150101	1416	7 D Aportaciones para riesgo de trabajo	0.00	1,105.35
631.00	8241	D00109000	010801010302150101	1412	7 D Aportaciones de servicio de salud	1,293.06	0.00
632.00	8221	D00109000	010801010302150101	1412	7 D Aportaciones de servicio de salud	0.00	1,293.06
633.00	5100	D00109000	010801010302150101	1412	7 D Aportaciones de servicio de salud	1,293.06	0.00
634.00	8251	D00109000	010801010302150101	1412	7 D Aportaciones de servicio de salud	1,293.06	0.00
635.00	8241	D00109000	010801010302150101	1412	7 D Aportaciones de servicio de salud	0.00	1,293.06
636.00	8271	D00109000	010801010302150101	1412	7 D Aportaciones de servicio de salud	1,293.06	0.00
637.00	8251	D00109000	010801010302150101	1412	7 D Aportaciones de servicio de salud	0.00	1,293.06
638.00	8241	D00109000	010801010302150101	1413	7 D Aportaciones al sistema solidario de reparto	959.45	0.00
639.00	8221	D00109000	010801010302150101	1413	7 D Aportaciones al sistema solidario de reparto	0.00	959.45
640.00	5100	D00109000	010801010302150101	1413	7 D Aportaciones al sistema solidario de reparto	959.45	0.00
641.00	8251	D00109000	010801010302150101	1413	7 D Aportaciones al sistema solidario de reparto	959.45	0.00
642.00	8241	D00109000	010801010302150101	1413	7 D Aportaciones al sistema solidario de reparto	0.00	959.45
643.00	8271	D00109000	010801010302150101	1413	7 D Aportaciones al sistema solidario de reparto	959.45	0.00
644.00	8251	D00109000	010801010302150101	1413	7 D Aportaciones al sistema solidario de reparto	0.00	959.45
645.00	8241	D00109000	010801010302150101	1414	7 D Aportaciones del sistema de capitalización individual	146.91	0.00
646.00	8221	D00109000	010801010302150101	1414	7 D Aportaciones del sistema de capitalización individual	0.00	146.91
647.00	5100	D00109000	010801010302150101	1414	7 D Aportaciones del sistema de capitalización individual	146.91	0.00
648.00	8251	D00109000	010801010302150101	1414	7 D Aportaciones del sistema de capitalización individual	146.91	0.00
649.00	8241	D00109000	010801010302150101	1414	7 D Aportaciones del sistema de capitalización individual	0.00	146.91
650.00	8271	D00109000	010801010302150101	1414	7 D Aportaciones del sistema de capitalización individual	146.91	0.00
651.00	8251	D00109000	010801010302150101	1414	7 D Aportaciones del sistema de capitalización individual	0.00	146.91
652.00	8241	D00109000	010801010302150101	1415	7 D Aportaciones para financiar los gastos generales de administración del ISSE	113.14	0.00
653.00	8221	D00109000	010801010302150101	1415	7 D Aportaciones para financiar los gastos generales de administración del ISSE	0.00	113.14
654.00	5100	D00109000	010801010302150101	1415	7 D Aportaciones para financiar los gastos generales de administración del ISSE	113.14	0.00
655.00	8251	D00109000	010801010302150101	1416	7 D Aportaciones para financiar los gastos generales de administración del ISSE	113.14	0.00
656.00	8241	D00109000	010801010302150101	1415	7 D Aportaciones para financiar los gastos generales de administración del ISSE	0.00	113.14
657.00	8271	D00109000	010801010302150101	1415	7 D Aportaciones para financiar los gastos generales de administración del ISSE	113.14	0.00
658.00	8251	D00109000	010801010302150101	1415	7 D Aportaciones para financiar los gastos generales de administración del ISSE	0.00	113.14
659.00	8241	D00109000	010801010302150101	1416	7 D Aportaciones para riesgo de trabajo	533.79	0.00

00000117



POLIZAS DE DIARIO

TEPETLAOXTOC 0090

ABRIL DE 2020

660.00	8221	D00109000	010801010302150101	1416	7 D Aportaciones para riesgo de trabajo	0.00	533.79
661.00	5100	D00109000	010801010302150101	1416	7 D Aportaciones para riesgo de trabajo	533.79	0.00
662.00	8251	D00109000	010801010302150101	1416	7 D Aportaciones para riesgo de trabajo	533.79	0.00
663.00	8241	D00109000	010801010302150101	1416	7 D Aportaciones para riesgo de trabajo	0.00	533.79
664.00	8271	D00109000	010801010302150101	1416	7 D Aportaciones para riesgo de trabajo	533.79	0.00
665.00	8251	D00109000	010801010302150101	1416	7 D Aportaciones para riesgo de trabajo	0.00	533.79
666.00	8241	D00114000	010502060301150101	1412	7 D Aportaciones de servicio de salud	508.88	0.00
667.00	8221	D00114000	010502060301150101	1412	7 D Aportaciones de servicio de salud	0.00	508.88
668.00	5100	D00114000	010502060301150101	1412	7 D Aportaciones de servicio de salud	508.88	0.00
669.00	8251	D00114000	010502060301150101	1412	7 D Aportaciones de servicio de salud	508.88	0.00
670.00	8241	D00114000	010502060301150101	1412	7 D Aportaciones de servicio de salud	0.00	508.88
671.00	8271	D00114000	010502060301150101	1412	7 D Aportaciones de servicio de salud	508.88	0.00
672.00	8251	D00114000	010502060301150101	1412	7 D Aportaciones de servicio de salud	0.00	508.88
673.00	8241	D00114000	010502060301150101	1413	7 D Aportaciones al sistema solidario de reparto	377.59	0.00
674.00	8221	D00114000	010502060301150101	1413	7 D Aportaciones al sistema solidario de reparto	0.00	377.59
675.00	5100	D00114000	010502060301150101	1413	7 D Aportaciones al sistema solidario de reparto	377.59	0.00
676.00	8251	D00114000	010502060301150101	1413	7 D Aportaciones al sistema solidario de reparto	377.59	0.00
677.00	8241	D00114000	010502060301150101	1413	7 D Aportaciones al sistema solidario de reparto	0.00	377.59
678.00	8271	D00114000	010502060301150101	1413	7 D Aportaciones al sistema solidario de reparto	377.59	0.00
679.00	8251	D00114000	010502060301150101	1413	7 D Aportaciones al sistema solidario de reparto	0.00	377.59
680.00	8241	D00114000	010502060301150101	1414	7 D Aportaciones del sistema de capitalización individual	94.14	0.00
681.00	8221	D00114000	010502060301150101	1414	7 D Aportaciones del sistema de capitalización individual	0.00	94.14
682.00	5100	D00114000	010502060301150101	1414	7 D Aportaciones del sistema de capitalización individual	94.14	0.00
683.00	8251	D00114000	010502060301150101	1414	7 D Aportaciones del sistema de capitalización individual	94.14	0.00
684.00	8241	D00114000	010502060301150101	1414	7 D Aportaciones del sistema de capitalización individual	0.00	94.14
685.00	8271	D00114000	010502060301150101	1414	7 D Aportaciones del sistema de capitalización individual	94.14	0.00
686.00	8251	D00114000	010502060301150101	1414	7 D Aportaciones del sistema de capitalización individual	0.00	94.14
687.00	8241	D00114000	010502060301150101	1415	7 D Aportaciones para financiar los gastos generales de administración del ISSE	44.53	0.00
688.00	8221	D00114000	010502060301150101	1415	7 D Aportaciones para financiar los gastos generales de administración del ISSE	0.00	44.53
689.00	5100	D00114000	010502060301150101	1415	7 D Aportaciones para financiar los gastos generales de administración del ISSE	44.53	0.00
690.00	8251	D00114000	010502060301150101	1415	7 D Aportaciones para financiar los gastos generales de administración del ISSE	44.53	0.00
691.00	8241	D00114000	010502060301150101	1415	7 D Aportaciones para financiar los gastos generales de administración del ISSE	0.00	44.53
692.00	8271	D00114000	010502060301150101	1415	7 D Aportaciones para financiar los gastos generales de administración del ISSE	44.53	0.00
693.00	8251	D00114000	010502060301150101	1415	7 D Aportaciones para financiar los gastos generales de administración del ISSE	0.00	44.53
694.00	8241	D00114000	010502060301150101	1416	7 D Aportaciones para riesgo de trabajo	210.06	0.00
695.00	8221	D00114000	010502060301150101	1416	7 D Aportaciones para riesgo de trabajo	0.00	210.06
696.00	5100	D00114000	010502060301150101	1416	7 D Aportaciones para riesgo de trabajo	210.06	0.00
697.00	8251	D00114000	010502060301150101	1416	7 D Aportaciones para riesgo de trabajo	210.06	0.00
698.00	8241	D00114000	010502060301150101	1416	7 D Aportaciones para riesgo de trabajo	0.00	210.06

00000118



AYUNTAMIENTO DE TEPETLAOXTOC
30 ABR 2020
OPERANC

POLIZAS DE DIARIO

TEPETLAOXTOC 0090

ABRIL DE 2020

699.00	8271	D00114000	010502060301150101	1418	7 D Aportaciones para riesgo de trabajo	210.06	0.00
700.00	8251	D00114000	010502060301150101	1416	7 D Aportaciones para riesgo de trabajo	0.00	210.06
701.00	8241	D00D00000	010309020101150101	1412	7 D Aportaciones de servicio de salud	5,093.01	0.00
702.00	8221	D00D00000	010309020101150101	1412	7 D Aportaciones de servicio de salud	0.00	5,093.01
703.00	5100	D00D00000	010309020101150101	1412	7 D Aportaciones de servicio de salud	5,093.01	0.00
704.00	8251	D00D00000	010309020101150101	1412	7 D Aportaciones de servicio de salud	5,093.01	0.00
705.00	8241	D00D00000	010309020101150101	1412	7 D Aportaciones de servicio de salud	0.00	5,093.01
706.00	8271	D00D00000	010309020101150101	1412	7 D Aportaciones de servicio de salud	5,093.01	0.00
707.00	8251	D00D00000	010309020101150101	1412	7 D Aportaciones de servicio de salud	0.00	5,093.01
708.00	8241	D00D00000	010309020101150101	1413	7 D Aportaciones al sistema solidario de reparto	3,779.00	0.00
709.00	8221	D00D00000	010309020101150101	1413	7 D Aportaciones al sistema solidario de reparto	0.00	3,779.00
710.00	5100	D00D00000	010309020101150101	1413	7 D Aportaciones al sistema solidario de reparto	3,779.00	0.00
711.00	8251	D00D00000	010309020101150101	1413	7 D Aportaciones al sistema solidario de reparto	3,779.00	0.00
712.00	8241	D00D00000	010309020101150101	1413	7 D Aportaciones al sistema solidario de reparto	0.00	3,779.00
713.00	8271	D00D00000	010309020101150101	1413	7 D Aportaciones al sistema solidario de reparto	3,779.00	0.00
714.00	8251	D00D00000	010309020101150101	1413	7 D Aportaciones al sistema solidario de reparto	0.00	3,779.00
715.00	8241	D00D00000	010309020101150101	1414	7 D Aportaciones del sistema de capitalización individual	942.21	0.00
716.00	8221	D00D00000	010309020101150101	1414	7 D Aportaciones del sistema de capitalización individual	0.00	942.21
717.00	5100	D00D00000	010309020101150101	1414	7 D Aportaciones del sistema de capitalización individual	942.21	0.00
718.00	8251	D00D00000	010309020101150101	1414	7 D Aportaciones del sistema de capitalización individual	942.21	0.00
719.00	8241	D00D00000	010309020101150101	1414	7 D Aportaciones del sistema de capitalización individual	0.00	942.21
720.00	8271	D00D00000	010309020101150101	1414	7 D Aportaciones del sistema de capitalización individual	942.21	0.00
721.00	8251	D00D00000	010309020101150101	1414	7 D Aportaciones del sistema de capitalización individual	0.00	942.21
722.00	8241	D00D00000	010309020101150101	1415	7 D Aportaciones para financiar los gastos generales de administración del ISSE	445.63	0.00
723.00	8221	D00D00000	010309020101150101	1415	7 D Aportaciones para financiar los gastos generales de administración del ISSE	0.00	445.63
724.00	5100	D00D00000	010309020101150101	1415	7 D Aportaciones para financiar los gastos generales de administración del ISSE	445.63	0.00
725.00	8251	D00D00000	010309020101150101	1415	7 D Aportaciones para financiar los gastos generales de administración del ISSE	445.63	0.00
726.00	8241	D00D00000	010309020101150101	1415	7 D Aportaciones para financiar los gastos generales de administración del ISSE	0.00	445.63
727.00	8271	D00D00000	010309020101150101	1415	7 D Aportaciones para financiar los gastos generales de administración del ISSE	445.63	0.00
728.00	8251	D00D00000	010309020101150101	1415	7 D Aportaciones para financiar los gastos generales de administración del ISSE	0.00	445.63
729.00	8241	D00D00000	010309020101150101	1416	7 D Aportaciones para riesgo de trabajo	2,102.40	0.00
730.00	8221	D00D00000	010309020101150101	1416	7 D Aportaciones para riesgo de trabajo	0.00	2,102.40
731.00	5100	D00D00000	010309020101150101	1416	7 D Aportaciones para riesgo de trabajo	2,102.40	0.00
732.00	8251	D00D00000	010309020101150101	1416	7 D Aportaciones para riesgo de trabajo	2,102.40	0.00
733.00	8241	D00D00000	010309020101150101	1416	7 D Aportaciones para riesgo de trabajo	0.00	2,102.40
734.00	8271	D00D00000	010309020101150101	1416	7 D Aportaciones para riesgo de trabajo	2,102.40	0.00
735.00	8251	D00D00000	010309020101150101	1416	7 D Aportaciones para riesgo de trabajo	0.00	2,102.40
736.00	8241	E01E01000	010502060107150101	1412	7 D Aportaciones de servicio de salud	804.82	0.00
737.00	8221	E01E01000	010502060107150101	1412	7 D Aportaciones de servicio de salud	0.00	804.82

00000119



POLIZAS DE DIARIO

TEPETLAOXTOC 0090

ABRIL DE 2020

738.00	5100	E01E01000	010502050107150101	1412	7 D Aportaciones de servicio de salud	804.82	0.00
739.00	8251	E01E01000	010502050107150101	1412	7 D Aportaciones de servicio de salud	804.82	0.00
740.00	8241	E01E01000	010502050107150101	1412	7 D Aportaciones de servicio de salud	0.00	804.82
741.00	8271	E01E01000	010502050107150101	1412	7 D Aportaciones de servicio de salud	804.82	0.00
742.00	8251	E01E01000	010502050107150101	1412	7 D Aportaciones de servicio de salud	0.00	804.82
743.00	8241	E01E01000	010502050107150101	1413	7 D Aportaciones al sistema solidario de reparto	597.18	0.00
744.00	8221	E01E01000	010502050107150101	1413	7 D Aportaciones al sistema solidario de reparto	0.00	597.18
745.00	5100	E01E01000	010502050107150101	1413	7 D Aportaciones al sistema solidario de reparto	597.18	0.00
746.00	8251	E01E01000	010502050107150101	1413	7 D Aportaciones al sistema solidario de reparto	597.18	0.00
747.00	8241	E01E01000	010502050107150101	1413	7 D Aportaciones al sistema solidario de reparto	0.00	597.18
748.00	8271	E01E01000	010502050107150101	1413	7 D Aportaciones al sistema solidario de reparto	597.18	0.00
749.00	8251	E01E01000	010502050107150101	1413	7 D Aportaciones al sistema solidario de reparto	0.00	597.18
750.00	8241	E01E01000	010502050107150101	1414	7 D Aportaciones del sistema de capitalización individual	148.89	0.00
751.00	8221	E01E01000	010502050107150101	1414	7 D Aportaciones del sistema de capitalización individual	0.00	148.89
752.00	5100	E01E01000	010502050107150101	1414	7 D Aportaciones del sistema de capitalización individual	148.89	0.00
753.00	8251	E01E01000	010502050107150101	1414	7 D Aportaciones del sistema de capitalización individual	148.89	0.00
754.00	8241	E01E01000	010502050107150101	1414	7 D Aportaciones del sistema de capitalización individual	0.00	148.89
755.00	8271	E01E01000	010502050107150101	1414	7 D Aportaciones del sistema de capitalización individual	148.89	0.00
756.00	8251	E01E01000	010502050107150101	1414	7 D Aportaciones del sistema de capitalización individual	0.00	148.89
757.00	8241	E01E01000	010502050107150101	1415	7 D Aportaciones para financiar los gastos generales de administración del ISSE	70.42	0.00
758.00	8221	E01E01000	010502050107150101	1415	7 D Aportaciones para financiar los gastos generales de administración del ISSE	0.00	70.42
759.00	5100	E01E01000	010502050107150101	1415	7 D Aportaciones para financiar los gastos generales de administración del ISSE	70.42	0.00
760.00	8251	E01E01000	010502050107150101	1415	7 D Aportaciones para financiar los gastos generales de administración del ISSE	70.42	0.00
761.00	8241	E01E01000	010502050107150101	1415	7 D Aportaciones para financiar los gastos generales de administración del ISSE	0.00	70.42
762.00	8271	E01E01000	010502050107150101	1415	7 D Aportaciones para financiar los gastos generales de administración del ISSE	70.42	0.00
763.00	8251	E01E01000	010502050107150101	1415	7 D Aportaciones para financiar los gastos generales de administración del ISSE	0.00	70.42
764.00	8241	E01E01000	010502050107150101	1416	7 D Aportaciones para riesgo de trabajo	332.23	0.00
765.00	8221	E01E01000	010502050107150101	1416	7 D Aportaciones para riesgo de trabajo	0.00	332.23
766.00	5100	E01E01000	010502050107150101	1416	7 D Aportaciones para riesgo de trabajo	332.23	0.00
767.00	8251	E01E01000	010502050107150101	1416	7 D Aportaciones para riesgo de trabajo	332.23	0.00
768.00	8241	E01E01000	010502050107150101	1416	7 D Aportaciones para riesgo de trabajo	0.00	332.23
769.00	8271	E01E01000	010502050107150101	1416	7 D Aportaciones para riesgo de trabajo	332.23	0.00
770.00	8251	E01E01000	010502050107150101	1416	7 D Aportaciones para riesgo de trabajo	0.00	332.23
771.00	8241	F00123000	010308010302150101	1412	7 D Aportaciones de servicio de salud	3,546.75	0.00
772.00	8221	F00123000	010308010302150101	1412	7 D Aportaciones de servicio de salud	0.00	3,546.75
773.00	5100	F00123000	010308010302150101	1412	7 D Aportaciones de servicio de salud	3,546.75	0.00
774.00	8251	F00123000	010308010302150101	1412	7 D Aportaciones de servicio de salud	3,546.75	0.00
775.00	8241	F00123000	010308010302150101	1412	7 D Aportaciones de servicio de salud	0.00	3,546.75
776.00	8271	F00123000	010308010302150101	1412	7 D Aportaciones de servicio de salud	3,546.75	0.00

00000120



POLIZAS DE DIARIO

TEPETLAOXTOC 0090

ABRIL DE 2020

777.00	8251	F00123000	010308010302150101	1412	7 D	Aportaciones de servicio de salud	0.00	3,546.75
778.00	8241	F00123000	010308010302150101	1413	7 D	Aportaciones al sistema solidario de reparto	2,631.66	0.00
779.00	8221	F00123000	010308010302150101	1413	7 D	Aportaciones al sistema solidario de reparto	0.00	2,631.66
780.00	5100	F00123000	010308010302150101	1413	7 D	Aportaciones al sistema solidario de reparto	2,631.66	0.00
781.00	8251	F00123000	010308010302150101	1413	7 D	Aportaciones al sistema solidario de reparto	2,631.66	0.00
782.00	8241	F00123000	010308010302150101	1413	7 D	Aportaciones al sistema solidario de reparto	0.00	2,631.66
783.00	8271	F00123000	010308010302150101	1413	7 D	Aportaciones al sistema solidario de reparto	2,631.66	0.00
784.00	8251	F00123000	010308010302150101	1413	7 D	Aportaciones al sistema solidario de reparto	0.00	2,631.66
785.00	8241	F00123000	010308010302150101	1414	7 D	Aportaciones del sistema de capitalización individual	656.15	0.00
786.00	8221	F00123000	010308010302150101	1414	7 D	Aportaciones del sistema de capitalización individual	0.00	656.15
787.00	5100	F00123000	010308010302150101	1414	7 D	Aportaciones del sistema de capitalización individual	656.15	0.00
788.00	8251	F00123000	010308010302150101	1414	7 D	Aportaciones del sistema de capitalización individual	656.15	0.00
789.00	8241	F00123000	010308010302150101	1414	7 D	Aportaciones del sistema de capitalización individual	0.00	656.15
790.00	8271	F00123000	010308010302150101	1414	7 D	Aportaciones del sistema de capitalización individual	656.15	0.00
791.00	8251	F00123000	010308010302150101	1414	7 D	Aportaciones del sistema de capitalización individual	0.00	656.15
792.00	8241	F00123000	010308010302150101	1415	7 D	Aportaciones para financiar los gastos generales de administración del ISSE	310.35	0.00
793.00	8221	F00123000	010308010302150101	1415	7 D	Aportaciones para financiar los gastos generales de administración del ISSE	0.00	310.35
794.00	5100	F00123000	010308010302150101	1415	7 D	Aportaciones para financiar los gastos generales de administración del ISSE	310.35	0.00
795.00	8251	F00123000	010308010302150101	1415	7 D	Aportaciones para financiar los gastos generales de administración del ISSE	310.35	0.00
796.00	8241	F00123000	010308010302150101	1415	7 D	Aportaciones para financiar los gastos generales de administración del ISSE	0.00	310.35
797.00	8271	F00123000	010308010302150101	1415	7 D	Aportaciones para financiar los gastos generales de administración del ISSE	310.35	0.00
798.00	8251	F00123000	010308010302150101	1415	7 D	Aportaciones para financiar los gastos generales de administración del ISSE	0.00	310.35
799.00	8241	F00123000	010308010302150101	1416	7 D	Aportaciones para riesgo de trabajo	1,464.12	0.00
800.00	8221	F00123000	010308010302150101	1416	7 D	Aportaciones para riesgo de trabajo	0.00	1,464.12
801.00	5100	F00123000	010308010302150101	1416	7 D	Aportaciones para riesgo de trabajo	1,464.12	0.00
802.00	8251	F00123000	010308010302150101	1416	7 D	Aportaciones para riesgo de trabajo	1,464.12	0.00
803.00	8241	F00123000	010308010302150101	1416	7 D	Aportaciones para riesgo de trabajo	0.00	1,464.12
804.00	8271	F00123000	010308010302150101	1416	7 D	Aportaciones para riesgo de trabajo	1,464.12	0.00
805.00	8251	F00123000	010308010302150101	1416	7 D	Aportaciones para riesgo de trabajo	0.00	1,464.12
806.00	8241	F00124000	020201010201150101	1412	7 D	Aportaciones de servicio de salud	8,393.35	0.00
807.00	8221	F00124000	020201010201150101	1412	7 D	Aportaciones de servicio de salud	0.00	8,393.35
808.00	5100	F00124000	020201010201150101	1412	7 D	Aportaciones de servicio de salud	8,393.35	0.00
809.00	8251	F00124000	020201010201150101	1412	7 D	Aportaciones de servicio de salud	8,393.35	0.00
810.00	8241	F00124000	020201010201150101	1412	7 D	Aportaciones de servicio de salud	0.00	8,393.35
811.00	8271	F00124000	020201010201150101	1412	7 D	Aportaciones de servicio de salud	8,393.35	0.00
812.00	8251	F00124000	020201010201150101	1412	7 D	Aportaciones de servicio de salud	0.00	8,393.35
813.00	8241	F00124000	020201010201150101	1413	7 D	Aportaciones al sistema solidario de reparto	6,227.86	0.00
814.00	8221	F00124000	020201010201150101	1413	7 D	Aportaciones al sistema solidario de reparto	0.00	6,227.86
815.00	5100	F00124000	020201010201150101	1413	7 D	Aportaciones al sistema solidario de reparto	6,227.86	0.00

00000121



POLIZAS DE DIARIO

TEPETLAOXTOC 0090

ABRIL DE 2020

816.00	8251	F00124000	020201010201150101	1413	7 D Aportaciones al sistema solidario de reparto	6,227.86	0.00
817.00	8241	F00124000	020201010201150101	1413	7 D Aportaciones al sistema solidario de reparto	0.00	6,227.86
818.00	8271	F00124000	020201010201150101	1413	7 D Aportaciones al sistema solidario de reparto	6,227.86	0.00
819.00	8251	F00124000	020201010201150101	1413	7 D Aportaciones al sistema solidario de reparto	0.00	6,227.86
820.00	8241	F00124000	020201010201150101	1414	7 D Aportaciones del sistema de capitalización individual	1,552.76	0.00
821.00	8221	F00124000	020201010201150101	1414	7 D Aportaciones del sistema de capitalización individual	0.00	1,552.76
822.00	5100	F00124000	020201010201150101	1414	7 D Aportaciones del sistema de capitalización individual	1,552.76	0.00
823.00	8251	F00124000	020201010201150101	1414	7 D Aportaciones del sistema de capitalización individual	1,552.76	0.00
824.00	8241	F00124000	020201010201150101	1414	7 D Aportaciones del sistema de capitalización individual	0.00	1,552.76
825.00	8271	F00124000	020201010201150101	1414	7 D Aportaciones del sistema de capitalización individual	1,552.76	0.00
826.00	8251	F00124000	020201010201150101	1414	7 D Aportaciones del sistema de capitalización individual	0.00	1,552.76
827.00	8241	F00124000	020201010201150101	1415	7 D Aportaciones para financiar los gastos generales de administración del ISSE	734.40	0.00
828.00	8221	F00124000	020201010201150101	1415	7 D Aportaciones para financiar los gastos generales de administración del ISSE	0.00	734.40
829.00	5100	F00124000	020201010201150101	1415	7 D Aportaciones para financiar los gastos generales de administración del ISSE	734.40	0.00
830.00	8251	F00124000	020201010201150101	1415	7 D Aportaciones para financiar los gastos generales de administración del ISSE	734.40	0.00
831.00	8241	F00124000	020201010201150101	1415	7 D Aportaciones para financiar los gastos generales de administración del ISSE	0.00	734.40
832.00	8271	F00124000	020201010201150101	1415	7 D Aportaciones para financiar los gastos generales de administración del ISSE	734.40	0.00
833.00	8251	F00124000	020201010201150101	1415	7 D Aportaciones para financiar los gastos generales de administración del ISSE	0.00	734.40
834.00	8241	F00124000	020201010201150101	1416	7 D Aportaciones para riesgo de trabajo	3,464.78	0.00
835.00	8221	F00124000	020201010201150101	1416	7 D Aportaciones para riesgo de trabajo	0.00	3,464.78
836.00	5100	F00124000	020201010201150101	1416	7 D Aportaciones para riesgo de trabajo	3,464.78	0.00
837.00	8251	F00124000	020201010201150101	1416	7 D Aportaciones para riesgo de trabajo	3,464.78	0.00
838.00	8241	F00124000	020201010201150101	1416	7 D Aportaciones para riesgo de trabajo	0.00	3,464.78
839.00	8271	F00124000	020201010201150101	1416	7 D Aportaciones para riesgo de trabajo	3,464.78	0.00
840.00	8251	F00124000	020201010201150101	1416	7 D Aportaciones para riesgo de trabajo	0.00	3,464.78
841.00	8241	G00G00000	020104010301150101	1412	7 D Aportaciones de servicio de salud	1,898.87	0.00
842.00	8221	G00G00000	020104010301150101	1412	7 D Aportaciones de servicio de salud	0.00	1,898.87
843.00	5100	G00G00000	020104010301150101	1412	7 D Aportaciones de servicio de salud	1,898.87	0.00
844.00	8251	G00G00000	020104010301150101	1412	7 D Aportaciones de servicio de salud	1,898.87	0.00
845.00	8241	G00G00000	020104010301150101	1412	7 D Aportaciones de servicio de salud	0.00	1,898.87
846.00	8271	G00G00000	020104010301150101	1412	7 D Aportaciones de servicio de salud	1,898.87	0.00
847.00	8251	G00G00000	020104010301150101	1412	7 D Aportaciones de servicio de salud	0.00	1,898.87
848.00	8241	G00G00000	020104010301150101	1413	7 D Aportaciones al sistema solidario de reparto	1,408.95	0.00
849.00	8221	G00G00000	020104010301150101	1413	7 D Aportaciones al sistema solidario de reparto	0.00	1,408.95
850.00	5100	G00G00000	020104010301150101	1413	7 D Aportaciones al sistema solidario de reparto	1,408.95	0.00
851.00	8251	G00G00000	020104010301150101	1413	7 D Aportaciones al sistema solidario de reparto	1,408.95	0.00
852.00	8241	G00G00000	020104010301150101	1413	7 D Aportaciones al sistema solidario de reparto	0.00	1,408.95
853.00	8271	G00G00000	020104010301150101	1413	7 D Aportaciones al sistema solidario de reparto	1,408.95	0.00
854.00	8251	G00G00000	020104010301150101	1413	7 D Aportaciones al sistema solidario de reparto	0.00	1,408.95

00000122



POLIZAS DE DIARIO

TEPETLAOXTOC 0090

ABRIL DE 2020

855.00	8241	G00G00000	020104010301150101	1414	7 D Aportaciones del sistema de capitalización individual	351.30	0.00
856.00	8221	G00G00000	020104010301150101	1414	7 D Aportaciones del sistema de capitalización individual	0.00	351.30
857.00	5100	G00G00000	020104010301150101	1414	7 D Aportaciones del sistema de capitalización individual	351.30	0.00
858.00	8251	G00G00000	020104010301150101	1414	7 D Aportaciones del sistema de capitalización individual	351.30	0.00
859.00	8241	G00G00000	020104010301150101	1414	7 D Aportaciones del sistema de capitalización individual	0.00	351.30
860.00	8271	G00G00000	020104010301150101	1414	7 D Aportaciones del sistema de capitalización individual	351.30	0.00
861.00	8251	G00G00000	020104010301150101	1414	7 D Aportaciones del sistema de capitalización individual	0.00	351.30
862.00	8241	G00G00000	020104010301150101	1415	7 D Aportaciones para financiar los gastos generales de administración del ISSE	166.14	0.00
863.00	8221	G00G00000	020104010301150101	1415	7 D Aportaciones para financiar los gastos generales de administración del ISSE	0.00	166.14
864.00	5100	G00G00000	020104010301150101	1415	7 D Aportaciones para financiar los gastos generales de administración del ISSE	166.14	0.00
865.00	8251	G00G00000	020104010301150101	1415	7 D Aportaciones para financiar los gastos generales de administración del ISSE	166.14	0.00
866.00	8241	G00G00000	020104010301150101	1415	7 D Aportaciones para financiar los gastos generales de administración del ISSE	0.00	166.14
867.00	8271	G00G00000	020104010301150101	1415	7 D Aportaciones para financiar los gastos generales de administración del ISSE	166.14	0.00
868.00	8251	G00G00000	020104010301150101	1415	7 D Aportaciones para financiar los gastos generales de administración del ISSE	0.00	166.14
869.00	8241	G00G00000	020104010301150101	1416	7 D Aportaciones para riesgo de trabajo	783.84	0.00
870.00	8221	G00G00000	020104010301150101	1416	7 D Aportaciones para riesgo de trabajo	0.00	783.84
871.00	5100	G00G00000	020104010301150101	1416	7 D Aportaciones para riesgo de trabajo	783.84	0.00
872.00	8251	G00G00000	020104010301150101	1416	7 D Aportaciones para riesgo de trabajo	783.84	0.00
873.00	8241	G00G00000	020104010301150101	1416	7 D Aportaciones para riesgo de trabajo	0.00	783.84
874.00	8271	G00G00000	020104010301150101	1416	7 D Aportaciones para riesgo de trabajo	783.84	0.00
875.00	8251	G00G00000	020104010301150101	1416	7 D Aportaciones para riesgo de trabajo	0.00	783.84
876.00	8241	H00125000	020101010101150101	1412	7 D Aportaciones de servicio de salud	15,881.65	0.00
877.00	8221	H00125000	020101010101150101	1412	7 D Aportaciones de servicio de salud	0.00	15,881.65
878.00	5100	H00125000	020101010101150101	1412	7 D Aportaciones de servicio de salud	15,881.65	0.00
879.00	8251	H00125000	020101010101150101	1412	7 D Aportaciones de servicio de salud	15,881.65	0.00
880.00	8241	H00125000	020101010101150101	1412	7 D Aportaciones de servicio de salud	0.00	15,881.65
881.00	8271	H00125000	020101010101150101	1412	7 D Aportaciones de servicio de salud	15,881.65	0.00
882.00	8251	H00125000	020101010101150101	1412	7 D Aportaciones de servicio de salud	0.00	15,881.65
883.00	8241	H00125000	020101010101150101	1413	7 D Aportaciones al sistema solidario de reparto	11,784.08	0.00
884.00	8221	H00125000	020101010101150101	1413	7 D Aportaciones al sistema solidario de reparto	0.00	11,784.08
885.00	5100	H00125000	020101010101150101	1413	7 D Aportaciones al sistema solidario de reparto	11,784.08	0.00
886.00	8251	H00125000	020101010101150101	1413	7 D Aportaciones al sistema solidario de reparto	11,784.08	0.00
887.00	8241	H00125000	020101010101150101	1413	7 D Aportaciones al sistema solidario de reparto	0.00	11,784.08
888.00	8271	H00125000	020101010101150101	1413	7 D Aportaciones al sistema solidario de reparto	11,784.08	0.00
889.00	8251	H00125000	020101010101150101	1413	7 D Aportaciones al sistema solidario de reparto	0.00	11,784.08
890.00	8241	H00125000	020101010101150101	1414	7 D Aportaciones del sistema de capitalización individual	2,858.29	0.00
891.00	8221	H00125000	020101010101150101	1414	7 D Aportaciones del sistema de capitalización individual	0.00	2,858.29
892.00	5100	H00125000	020101010101150101	1414	7 D Aportaciones del sistema de capitalización individual	2,858.29	0.00
893.00	8251	H00125000	020101010101150101	1414	7 D Aportaciones del sistema de capitalización individual	2,858.29	0.00

00000123



POLIZAS DE DIARIO

TEPETLAOXTOC 0090

ABRIL DE 2020

894.00	8241	H00125000	020101010101150101	1414	7 D Aportaciones del sistema de capitalización individual	0.00	2,858.29
895.00	8271	H00125000	020101010101150101	1414	7 D Aportaciones del sistema de capitalización individual	2,858.29	0.00
896.00	8251	H00125000	020101010101150101	1414	7 D Aportaciones del sistema de capitalización individual	0.00	2,858.29
897.00	8241	H00125000	020101010101150101	1415	7 D Aportaciones para financiar los gastos generales de administración del ISSE	1,389.61	0.00
898.00	8221	H00125000	020101010101150101	1415	7 D Aportaciones para financiar los gastos generales de administración del ISSE	0.00	1,389.61
899.00	5100	H00125000	020101010101150101	1415	7 D Aportaciones para financiar los gastos generales de administración del ISSE	1,389.61	0.00
900.00	8251	H00125000	020101010101150101	1415	7 D Aportaciones para financiar los gastos generales de administración del ISSE	1,389.61	0.00
901.00	8241	H00125000	020101010101150101	1415	7 D Aportaciones para financiar los gastos generales de administración del ISSE	0.00	1,389.61
902.00	8271	H00125000	020101010101150101	1415	7 D Aportaciones para financiar los gastos generales de administración del ISSE	1,389.61	0.00
903.00	8251	H00125000	020101010101150101	1415	7 D Aportaciones para financiar los gastos generales de administración del ISSE	0.00	1,389.61
904.00	8241	H00125000	020101010101150101	1416	7 D Aportaciones para riesgo de trabajo	6,555.85	0.00
905.00	8221	H00125000	020101010101150101	1416	7 D Aportaciones para riesgo de trabajo	0.00	6,555.85
906.00	5100	H00125000	020101010101150101	1416	7 D Aportaciones para riesgo de trabajo	6,555.85	0.00
907.00	8251	H00125000	020101010101150101	1416	7 D Aportaciones para riesgo de trabajo	6,555.85	0.00
908.00	8241	H00125000	020101010101150101	1416	7 D Aportaciones para riesgo de trabajo	0.00	6,555.85
909.00	8271	H00125000	020101010101150101	1416	7 D Aportaciones para riesgo de trabajo	6,555.85	0.00
910.00	8251	H00125000	020101010101150101	1416	7 D Aportaciones para riesgo de trabajo	0.00	6,555.85
911.00	8241	I01107000	020202010102150101	1412	7 D Aportaciones de servicio de salud	729.65	0.00
912.00	8221	I01107000	020202010102150101	1412	7 D Aportaciones de servicio de salud	0.00	729.65
913.00	5100	I01107000	020202010102150101	1412	7 D Aportaciones de servicio de salud	729.65	0.00
914.00	8251	I01107000	020202010102150101	1412	7 D Aportaciones de servicio de salud	729.65	0.00
915.00	8241	I01107000	020202010102150101	1412	7 D Aportaciones de servicio de salud	0.00	729.65
916.00	8271	I01107000	020202010102150101	1412	7 D Aportaciones de servicio de salud	729.65	0.00
917.00	8251	I01107000	020202010102150101	1412	7 D Aportaciones de servicio de salud	0.00	729.65
918.00	8241	I01107000	020202010102150101	1413	7 D Aportaciones al sistema solidario de reparto	541.40	0.00
919.00	8221	I01107000	020202010102150101	1413	7 D Aportaciones al sistema solidario de reparto	0.00	541.40
920.00	5100	I01107000	020202010102150101	1413	7 D Aportaciones al sistema solidario de reparto	541.40	0.00
921.00	8251	I01107000	020202010102150101	1413	7 D Aportaciones al sistema solidario de reparto	541.40	0.00
922.00	8241	I01107000	020202010102150101	1413	7 D Aportaciones al sistema solidario de reparto	0.00	541.40
923.00	8271	I01107000	020202010102150101	1413	7 D Aportaciones al sistema solidario de reparto	541.40	0.00
924.00	8251	I01107000	020202010102150101	1413	7 D Aportaciones al sistema solidario de reparto	0.00	541.40
925.00	8241	I01107000	020202010102150101	1414	7 D Aportaciones del sistema de capitalización individual	134.99	0.00
926.00	8221	I01107000	020202010102150101	1414	7 D Aportaciones del sistema de capitalización individual	0.00	134.99
927.00	5100	I01107000	020202010102150101	1414	7 D Aportaciones del sistema de capitalización individual	134.99	0.00
928.00	8251	I01107000	020202010102150101	1414	7 D Aportaciones del sistema de capitalización individual	134.99	0.00
929.00	8241	I01107000	020202010102150101	1414	7 D Aportaciones del sistema de capitalización individual	0.00	134.99
930.00	8271	I01107000	020202010102150101	1414	7 D Aportaciones del sistema de capitalización individual	134.99	0.00
931.00	8251	I01107000	020202010102150101	1414	7 D Aportaciones del sistema de capitalización individual	0.00	134.99
932.00	8241	I01107000	020202010102150101	1415	7 D Aportaciones para financiar los gastos generales de administración del ISSE	63.84	0.00

0000134



POLIZAS DE DIARIO

TEPETLAOXTOC 0090

ABRIL DE 2020

933.00	8221	101107000	020202010102150101	1415	7 D Aportaciones para financiar los gastos generales de administración del ISSE	0.00	63.84
934.00	5100	101107000	020202010102150101	1415	7 D Aportaciones para financiar los gastos generales de administración del ISSE	63.84	0.00
935.00	8251	101107000	020202010102150101	1415	7 D Aportaciones para financiar los gastos generales de administración del ISSE	63.84	0.00
936.00	8241	101107000	020202010102150101	1415	7 D Aportaciones para financiar los gastos generales de administración del ISSE	0.00	63.84
937.00	8271	101107000	020202010102150101	1415	7 D Aportaciones para financiar los gastos generales de administración del ISSE	63.84	0.00
938.00	8251	101107000	020202010102150101	1415	7 D Aportaciones para financiar los gastos generales de administración del ISSE	0.00	63.84
939.00	8241	101107000	020202010102150101	1416	7 D Aportaciones para riesgo de trabajo	301.21	0.00
940.00	8221	101107000	020202010102150101	1416	7 D Aportaciones para riesgo de trabajo	0.00	301.21
941.00	5100	101107000	020202010102150101	1416	7 D Aportaciones para riesgo de trabajo	301.21	0.00
942.00	8251	101107000	020202010102150101	1416	7 D Aportaciones para riesgo de trabajo	301.21	0.00
943.00	8241	101107000	020202010102150101	1416	7 D Aportaciones para riesgo de trabajo	0.00	301.21
944.00	8271	101107000	020202010102150101	1416	7 D Aportaciones para riesgo de trabajo	301.21	0.00
945.00	8251	101107000	020202010102150101	1416	7 D Aportaciones para riesgo de trabajo	0.00	301.21
946.00	8241	101143000	020608060102150101	1412	7 D Aportaciones de servicio de salud	911.14	0.00
947.00	8221	101143000	020608060102150101	1412	7 D Aportaciones de servicio de salud	0.00	911.14
948.00	5100	101143000	020608060102150101	1412	7 D Aportaciones de servicio de salud	911.14	0.00
949.00	8251	101143000	020608060102150101	1412	7 D Aportaciones de servicio de salud	911.14	0.00
950.00	8241	101143000	020608060102150101	1412	7 D Aportaciones de servicio de salud	0.00	911.14
951.00	8271	101143000	020608060102150101	1412	7 D Aportaciones de servicio de salud	911.14	0.00
952.00	8251	101143000	020608060102150101	1412	7 D Aportaciones de servicio de salud	0.00	911.14
953.00	8241	101143000	020608060102150101	1413	7 D Aportaciones al sistema solidario de reparto	676.06	0.00
954.00	8221	101143000	020608060102150101	1413	7 D Aportaciones al sistema solidario de reparto	0.00	676.06
955.00	5100	101143000	020608060102150101	1413	7 D Aportaciones al sistema solidario de reparto	676.06	0.00
956.00	8251	101143000	020608060102150101	1413	7 D Aportaciones al sistema solidario de reparto	676.06	0.00
957.00	8241	101143000	020608060102150101	1413	7 D Aportaciones al sistema solidario de reparto	0.00	676.06
958.00	8271	101143000	020608060102150101	1413	7 D Aportaciones al sistema solidario de reparto	676.06	0.00
959.00	8251	101143000	020608060102150101	1413	7 D Aportaciones al sistema solidario de reparto	0.00	676.06
960.00	8241	101143000	020608060102150101	1414	7 D Aportaciones del sistema de capitalización individual	168.56	0.00
961.00	8221	101143000	020608060102150101	1414	7 D Aportaciones del sistema de capitalización individual	0.00	168.56
962.00	5100	101143000	020608060102150101	1414	7 D Aportaciones del sistema de capitalización individual	168.56	0.00
963.00	8251	101143000	020608060102150101	1414	7 D Aportaciones del sistema de capitalización individual	168.56	0.00
964.00	8241	101143000	020608060102150101	1414	7 D Aportaciones del sistema de capitalización individual	0.00	168.56
965.00	8271	101143000	020608060102150101	1414	7 D Aportaciones del sistema de capitalización individual	168.56	0.00
966.00	8251	101143000	020608060102150101	1414	7 D Aportaciones del sistema de capitalización individual	0.00	168.56
967.00	8241	101143000	020608060102150101	1415	7 D Aportaciones para financiar los gastos generales de administración del ISSE	79.73	0.00
968.00	8221	101143000	020608060102150101	1415	7 D Aportaciones para financiar los gastos generales de administración del ISSE	0.00	79.73
969.00	5100	101143000	020608060102150101	1415	7 D Aportaciones para financiar los gastos generales de administración del ISSE	79.73	0.00
970.00	8251	101143000	020608060102150101	1415	7 D Aportaciones para financiar los gastos generales de administración del ISSE	79.73	0.00
971.00	8241	101143000	020608060102150101	1415	7 D Aportaciones para financiar los gastos generales de administración del ISSE	0.00	79.73

00000125



POLIZAS DE DIARIO

TEPETLAOXTOC 0090

ABRIL DE 2020

972.00	8271	101143000	020608060102150101	1415	7 D Aportaciones para financiar los gastos generales de administración del ISSE	79.73	0.00
973.00	8251	101143000	020608060102150101	1415	7 D Aportaciones para financiar los gastos generales de administración del ISSE	0.00	79.73
974.00	8241	101143000	020608060102150101	1416	7 D Aportaciones para riesgo de trabajo	376.13	0.00
975.00	8221	101143000	020608060102150101	1416	7 D Aportaciones para riesgo de trabajo	0.00	376.13
976.00	5100	101143000	020608060102150101	1416	7 D Aportaciones para riesgo de trabajo	376.13	0.00
977.00	8251	101143000	020608060102150101	1416	7 D Aportaciones para riesgo de trabajo	376.13	0.00
978.00	8241	101143000	020608060102150101	1416	7 D Aportaciones para riesgo de trabajo	0.00	376.13
979.00	8271	101143000	020608060102150101	1416	7 D Aportaciones para riesgo de trabajo	376.13	0.00
980.00	8251	101143000	020608060102150101	1416	7 D Aportaciones para riesgo de trabajo	0.00	376.13
981.00	8241	101149000	030701010101150101	1412	7 D Aportaciones de servicio de salud	1,477.36	0.00
982.00	8221	101149000	030701010101150101	1412	7 D Aportaciones de servicio de salud	0.00	1,477.36
983.00	5100	101149000	030701010101150101	1412	7 D Aportaciones de servicio de salud	1,477.36	0.00
984.00	8251	101149000	030701010101150101	1412	7 D Aportaciones de servicio de salud	1,477.36	0.00
985.00	8241	101149000	030701010101150101	1412	7 D Aportaciones de servicio de salud	0.00	1,477.36
986.00	8271	101149000	030701010101150101	1412	7 D Aportaciones de servicio de salud	1,477.36	0.00
987.00	8251	101149000	030701010101150101	1412	7 D Aportaciones de servicio de salud	0.00	1,477.36
988.00	8241	101149000	030701010101150101	1413	7 D Aportaciones al sistema solidario de reparto	1,096.19	0.00
989.00	8221	101149000	030701010101150101	1413	7 D Aportaciones al sistema solidario de reparto	0.00	1,096.19
990.00	5100	101149000	030701010101150101	1413	7 D Aportaciones al sistema solidario de reparto	1,096.19	0.00
991.00	8251	101149000	030701010101150101	1413	7 D Aportaciones al sistema solidario de reparto	1,096.19	0.00
992.00	8241	101149000	030701010101150101	1413	7 D Aportaciones al sistema solidario de reparto	0.00	1,096.19
993.00	8271	101149000	030701010101150101	1413	7 D Aportaciones al sistema solidario de reparto	1,096.19	0.00
994.00	8251	101149000	030701010101150101	1413	7 D Aportaciones al sistema solidario de reparto	0.00	1,096.19
995.00	8241	101149000	030701010101150101	1414	7 D Aportaciones del sistema de capitalización individual	273.30	0.00
996.00	8221	101149000	030701010101150101	1414	7 D Aportaciones del sistema de capitalización individual	0.00	273.30
997.00	5100	101149000	030701010101150101	1414	7 D Aportaciones del sistema de capitalización individual	273.30	0.00
998.00	8251	101149000	030701010101150101	1414	7 D Aportaciones del sistema de capitalización individual	273.30	0.00
999.00	8241	101149000	030701010101150101	1414	7 D Aportaciones del sistema de capitalización individual	-0.00	273.30
1000.00	8271	101149000	030701010101150101	1414	7 D Aportaciones del sistema de capitalización individual	273.30	0.00
1001.00	8251	101149000	030701010101150101	1414	7 D Aportaciones del sistema de capitalización individual	0.00	273.30
1002.00	8241	101149000	030701010101150101	1415	7 D Aportaciones para financiar los gastos generales de administración del ISSE	129.27	0.00
1003.00	8221	101149000	030701010101150101	1415	7 D Aportaciones para financiar los gastos generales de administración del ISSE	0.00	129.27
1004.00	5100	101149000	030701010101150101	1415	7 D Aportaciones para financiar los gastos generales de administración del ISSE	129.27	0.00
1005.00	8251	101149000	030701010101150101	1415	7 D Aportaciones para financiar los gastos generales de administración del ISSE	129.27	0.00
1006.00	8241	101149000	030701010101150101	1415	7 D Aportaciones para financiar los gastos generales de administración del ISSE	0.00	129.27
1007.00	8271	101149000	030701010101150101	1415	7 D Aportaciones para financiar los gastos generales de administración del ISSE	129.27	0.00
1008.00	8251	101149000	030701010101150101	1415	7 D Aportaciones para financiar los gastos generales de administración del ISSE	0.00	129.27
1009.00	8241	101149000	030701010101150101	1416	7 D Aportaciones para riesgo de trabajo	609.86	0.00
1010.00	8221	101149000	030701010101150101	1416	7 D Aportaciones para riesgo de trabajo	0.00	609.86

00000126



POLIZAS DE DIARIO

TEPETLAOXTOC 0090

ABRIL DE 2020

1011.00	5100	101149000	030701010101150101	1416	7 D Aportaciones para riesgo de trabajo	609.86	0.00
1012.00	8251	101149000	030701010101150101	1416	7 D Aportaciones para riesgo de trabajo	609.86	0.00
1013.00	8241	101149000	030701010101150101	1416	7 D Aportaciones para riesgo de trabajo	0.00	609.86
1014.00	8271	101149000	030701010101150101	1416	7 D Aportaciones para riesgo de trabajo	609.86	0.00
1015.00	8251	101149000	030701010101150101	1416	7 D Aportaciones para riesgo de trabajo	0.00	609.86
1016.00	8241	101152000	020608050101150101	1412	7 D Aportaciones de servicio de salud	1,052.86	0.00
1017.00	8221	101152000	020608050101150101	1412	7 D Aportaciones de servicio de salud	0.00	1,052.86
1018.00	5100	101152000	020608050101150101	1412	7 D Aportaciones de servicio de salud	1,052.86	0.00
1019.00	8251	101152000	020608050101150101	1412	7 D Aportaciones de servicio de salud	1,052.86	0.00
1020.00	8241	101152000	020608050101150101	1412	7 D Aportaciones de servicio de salud	0.00	1,052.86
1021.00	8271	101152000	020608050101150101	1412	7 D Aportaciones de servicio de salud	1,052.86	0.00
1022.00	8251	101152000	020608050101150101	1412	7 D Aportaciones de servicio de salud	0.00	1,052.86
1023.00	8241	101152000	020608050101150101	1413	7 D Aportaciones al sistema solidario de reparto	781.22	0.00
1024.00	8221	101152000	020608050101150101	1413	7 D Aportaciones al sistema solidario de reparto	0.00	781.22
1025.00	5100	101152000	020608050101150101	1413	7 D Aportaciones al sistema solidario de reparto	781.22	0.00
1026.00	8251	101152000	020608050101150101	1413	7 D Aportaciones al sistema solidario de reparto	781.22	0.00
1027.00	8241	101152000	020608050101150101	1413	7 D Aportaciones al sistema solidario de reparto	0.00	781.22
1028.00	8271	101152000	020608050101150101	1413	7 D Aportaciones al sistema solidario de reparto	781.22	0.00
1029.00	8251	101152000	020608050101150101	1413	7 D Aportaciones al sistema solidario de reparto	0.00	781.22
1030.00	8241	101152000	020608050101150101	1414	7 D Aportaciones del sistema de capitalización individual	194.77	0.00
1031.00	8221	101152000	020608050101150101	1414	7 D Aportaciones del sistema de capitalización individual	0.00	194.77
1032.00	5100	101152000	020608050101150101	1414	7 D Aportaciones del sistema de capitalización individual	194.77	0.00
1033.00	8251	101152000	020608050101150101	1414	7 D Aportaciones del sistema de capitalización individual	194.77	0.00
1034.00	8241	101152000	020608050101150101	1414	7 D Aportaciones del sistema de capitalización individual	0.00	194.77
1035.00	8271	101152000	020608050101150101	1414	7 D Aportaciones del sistema de capitalización individual	194.77	0.00
1036.00	8251	101152000	020608050101150101	1414	7 D Aportaciones del sistema de capitalización individual	0.00	194.77
1037.00	8241	101152000	020608050101150101	1415	7 D Aportaciones para financiar los gastos generales de administración del ISSE	92.12	0.00
1038.00	8221	101152000	020608050101150101	1415	7 D Aportaciones para financiar los gastos generales de administración del ISSE	0.00	92.12
1039.00	5100	101152000	020608050101150101	1415	7 D Aportaciones para financiar los gastos generales de administración del ISSE	92.12	0.00
1040.00	8251	101152000	020608050101150101	1415	7 D Aportaciones para financiar los gastos generales de administración del ISSE	92.12	0.00
1041.00	8241	101152000	020608050101150101	1415	7 D Aportaciones para financiar los gastos generales de administración del ISSE	0.00	92.12
1042.00	8271	101152000	020608050101150101	1415	7 D Aportaciones para financiar los gastos generales de administración del ISSE	92.12	0.00
1043.00	8251	101152000	020608050101150101	1415	7 D Aportaciones para financiar los gastos generales de administración del ISSE	0.00	92.12
1044.00	8241	101152000	020608050101150101	1416	7 D Aportaciones para riesgo de trabajo	434.63	0.00
1045.00	8221	101152000	020608050101150101	1416	7 D Aportaciones para riesgo de trabajo	0.00	434.63
1046.00	5100	101152000	020608050101150101	1416	7 D Aportaciones para riesgo de trabajo	434.63	0.00
1047.00	8251	101152000	020608050101150101	1416	7 D Aportaciones para riesgo de trabajo	434.63	0.00
1048.00	8241	101152000	020608050101150101	1416	7 D Aportaciones para riesgo de trabajo	0.00	434.63
1049.00	8271	101152000	020608050101150101	1416	7 D Aportaciones para riesgo de trabajo	434.63	0.00

00000137



POLIZAS DE DIARIO

TEPETLAOXTOC 0090

ABRIL DE 2020

1050.00	8251	101152000	020608050101150101	1416	7 D Aportaciones para riesgo de trabajo	0.00	434.63
1051.00	8241	K00139000	010304010101150101	1412	7 D Aportaciones de servicio de salud	2,777.98	0.00
1052.00	8221	K00139000	010304010101150101	1412	7 D Aportaciones de servicio de salud	0.00	2,777.98
1053.00	5100	K00139000	010304010101150101	1412	7 D Aportaciones de servicio de salud	2,777.98	0.00
1054.00	8251	K00139000	010304010101150101	1412	7 D Aportaciones de servicio de salud	2,777.98	0.00
1055.00	8241	K00139000	010304010101150101	1412	7 D Aportaciones de servicio de salud	0.00	2,777.98
1056.00	8271	K00139000	010304010101150101	1412	7 D Aportaciones de servicio de salud	2,777.98	0.00
1057.00	8251	K00139000	010304010101150101	1412	7 D Aportaciones de servicio de salud	0.00	2,777.98
1058.00	8241	K00139000	010304010101150101	1413	7 D Aportaciones al sistema solidario de reparto	2,061.26	0.00
1059.00	8221	K00139000	010304010101150101	1413	7 D Aportaciones al sistema solidario de reparto	0.00	2,061.26
1060.00	5100	K00139000	010304010101150101	1413	7 D Aportaciones al sistema solidario de reparto	2,061.26	0.00
1061.00	8251	K00139000	010304010101150101	1413	7 D Aportaciones al sistema solidario de reparto	2,061.26	0.00
1062.00	8241	K00139000	010304010101150101	1413	7 D Aportaciones al sistema solidario de reparto	0.00	2,061.26
1063.00	8271	K00139000	010304010101150101	1413	7 D Aportaciones al sistema solidario de reparto	2,061.26	0.00
1064.00	8251	K00139000	010304010101150101	1413	7 D Aportaciones al sistema solidario de reparto	0.00	2,061.26
1065.00	8241	K00139000	010304010101150101	1414	7 D Aportaciones del sistema de capitalización individual	513.93	0.00
1066.00	8221	K00139000	010304010101150101	1414	7 D Aportaciones del sistema de capitalización individual	0.00	513.93
1067.00	5100	K00139000	010304010101150101	1414	7 D Aportaciones del sistema de capitalización individual	513.93	0.00
1068.00	8251	K00139000	010304010101150101	1414	7 D Aportaciones del sistema de capitalización individual	513.93	0.00
1069.00	8241	K00139000	010304010101150101	1414	7 D Aportaciones del sistema de capitalización individual	0.00	513.93
1070.00	8271	K00139000	010304010101150101	1414	7 D Aportaciones del sistema de capitalización individual	513.93	0.00
1071.00	8251	K00139000	010304010101150101	1414	7 D Aportaciones del sistema de capitalización individual	0.00	513.93
1072.00	8241	K00139000	010304010101150101	1415	7 D Aportaciones para financiar los gastos generales de administración del ISSE	243.07	0.00
1073.00	8221	K00139000	010304010101150101	1415	7 D Aportaciones para financiar los gastos generales de administración del ISSE	0.00	243.07
1074.00	5100	K00139000	010304010101150101	1415	7 D Aportaciones para financiar los gastos generales de administración del ISSE	243.07	0.00
1075.00	8251	K00139000	010304010101150101	1415	7 D Aportaciones para financiar los gastos generales de administración del ISSE	243.07	0.00
1076.00	8241	K00139000	010304010101150101	1415	7 D Aportaciones para financiar los gastos generales de administración del ISSE	0.00	243.07
1077.00	8271	K00139000	010304010101150101	1415	7 D Aportaciones para financiar los gastos generales de administración del ISSE	243.07	0.00
1078.00	8251	K00139000	010304010101150101	1415	7 D Aportaciones para financiar los gastos generales de administración del ISSE	0.00	243.07
1079.00	8241	K00139000	010304010101150101	1416	7 D Aportaciones para riesgo de trabajo	1,146.76	0.00
1080.00	8221	K00139000	010304010101150101	1416	7 D Aportaciones para riesgo de trabajo	0.00	1,146.76
1081.00	5100	K00139000	010304010101150101	1416	7 D Aportaciones para riesgo de trabajo	1,146.76	0.00
1082.00	8251	K00139000	010304010101150101	1416	7 D Aportaciones para riesgo de trabajo	1,146.76	0.00
1083.00	8241	K00139000	010304010101150101	1416	7 D Aportaciones para riesgo de trabajo	0.00	1,146.76
1084.00	8271	K00139000	010304010101150101	1416	7 D Aportaciones para riesgo de trabajo	1,146.76	0.00
1085.00	8251	K00139000	010304010101150101	1416	7 D Aportaciones para riesgo de trabajo	0.00	1,146.76
1086.00	8241	K00161000	010304020201150101	1412	7 D Aportaciones de servicio de salud	804.82	0.00
1087.00	8221	K00161000	010304020201150101	1412	7 D Aportaciones de servicio de salud	0.00	804.82
1088.00	5100	K00161000	010304020201150101	1412	7 D Aportaciones de servicio de salud	804.82	0.00

00000139



POLIZAS DE DIARIO

TEPETLAOXTOC 0090

ABRIL DE 2020

Importe	Cuenta	Clave	Descripción	Cuenta	Importe	Importe
1089.00	8251	K00161000	010304020201150101	1412	7 D Aportaciones de servicio de salud	804.82 0.00
1090.00	8241	K00161000	010304020201150101	1412	7 D Aportaciones de servicio de salud	0.00 804.82
1091.00	8271	K00161000	010304020201150101	1412	7 D Aportaciones de servicio de salud	804.82 0.00
1092.00	8251	K00161000	010304020201150101	1412	7 D Aportaciones de servicio de salud	0.00 804.82
1093.00	8241	K00161000	010304020201150101	1413	7 D Aportaciones al sistema solidario de reparto	597.18 0.00
1094.00	8221	K00161000	010304020201150101	1413	7 D Aportaciones al sistema solidario de reparto	0.00 597.18
1095.00	5100	K00161000	010304020201150101	1413	7 D Aportaciones al sistema solidario de reparto	597.18 0.00
1096.00	8251	K00161000	010304020201150101	1413	7 D Aportaciones al sistema solidario de reparto	597.18 0.00
1097.00	8241	K00161000	010304020201150101	1413	7 D Aportaciones al sistema solidario de reparto	0.00 597.18
1098.00	8271	K00161000	010304020201150101	1413	7 D Aportaciones al sistema solidario de reparto	597.18 0.00
1099.00	8251	K00161000	010304020201150101	1413	7 D Aportaciones al sistema solidario de reparto	0.00 597.18
1100.00	8241	K00161000	010304020201150101	1414	7 D Aportaciones del sistema de capitalización individual	148.89 0.00
1101.00	8221	K00161000	010304020201150101	1414	7 D Aportaciones del sistema de capitalización individual	0.00 148.89
1102.00	5100	K00161000	010304020201150101	1414	7 D Aportaciones del sistema de capitalización individual	148.89 0.00
1103.00	8251	K00161000	010304020201150101	1414	7 D Aportaciones del sistema de capitalización individual	148.89 0.00
1104.00	8241	K00161000	010304020201150101	1414	7 D Aportaciones del sistema de capitalización individual	0.00 148.89
1105.00	8271	K00161000	010304020201150101	1414	7 D Aportaciones del sistema de capitalización individual	148.89 0.00
1106.00	8251	K00161000	010304020201150101	1414	7 D Aportaciones del sistema de capitalización individual	0.00 148.89
1107.00	8241	K00161000	010304020201150101	1415	7 D Aportaciones para financiar los gastos generales de administración del ISSE	70.42 0.00
1108.00	8221	K00161000	010304020201150101	1415	7 D Aportaciones para financiar los gastos generales de administración del ISSE	0.00 70.42
1109.00	5100	K00161000	010304020201150101	1415	7 D Aportaciones para financiar los gastos generales de administración del ISSE	70.42 0.00
1110.00	8251	K00161000	010304020201150101	1415	7 D Aportaciones para financiar los gastos generales de administración del ISSE	70.42 0.00
1111.00	8241	K00161000	010304020201150101	1415	7 D Aportaciones para financiar los gastos generales de administración del ISSE	0.00 70.42
1112.00	8271	K00161000	010304020201150101	1415	7 D Aportaciones para financiar los gastos generales de administración del ISSE	70.42 0.00
1113.00	8251	K00161000	010304020201150101	1415	7 D Aportaciones para financiar los gastos generales de administración del ISSE	0.00 70.42
1114.00	8241	K00161000	010304020201150101	1416	7 D Aportaciones para riesgo de trabajo	332.23 0.00
1115.00	8221	K00161000	010304020201150101	1416	7 D Aportaciones para riesgo de trabajo	0.00 332.23
1116.00	5100	K00161000	010304020201150101	1416	7 D Aportaciones para riesgo de trabajo	332.23 0.00
1117.00	8251	K00161000	010304020201150101	1416	7 D Aportaciones para riesgo de trabajo	332.23 0.00
1118.00	8241	K00161000	010304020201150101	1416	7 D Aportaciones para riesgo de trabajo	0.00 332.23
1119.00	8271	K00161000	010304020201150101	1416	7 D Aportaciones para riesgo de trabajo	332.23 0.00
1120.00	8251	K00161000	010304020201150101	1416	7 D Aportaciones para riesgo de trabajo	0.00 332.23
1121.00	8241	K00162000	010304020204150101	1412	7 D Aportaciones de servicio de salud	729.65 0.00
1122.00	8221	K00162000	010304020204150101	1412	7 D Aportaciones de servicio de salud	0.00 729.65
1123.00	5100	K00162000	010304020204150101	1412	7 D Aportaciones de servicio de salud	729.65 0.00
1124.00	8251	K00162000	010304020204150101	1412	7 D Aportaciones de servicio de salud	729.65 0.00
1125.00	8241	K00162000	010304020204150101	1412	7 D Aportaciones de servicio de salud	0.00 729.65
1126.00	8271	K00162000	010304020204150101	1412	7 D Aportaciones de servicio de salud	729.65 0.00
1127.00	8251	K00162000	010304020204150101	1412	7 D Aportaciones de servicio de salud	0.00 729.65

00000129



POLIZAS DE DIARIO

TEPETLAOXTOC 0090

ABRIL DE 2020

Poliza	Cuenta	Subcuenta	Detalle	Importe	Saldo
1128.00	8241	K00162000	010304020204150101 1413	7 D Aportaciones al sistema solidario de reparto	541.40 0.00
1129.00	8221	K00162000	010304020204150101 1413	7 D Aportaciones al sistema solidario de reparto	0.00 541.40
1130.00	5100	K00162000	010304020204150101 1413	7 D Aportaciones al sistema solidario de reparto	541.40 0.00
1131.00	8251	K00162000	010304020204150101 1413	7 D Aportaciones al sistema solidario de reparto	541.40 0.00
1132.00	8241	K00162000	010304020204150101 1413	7 D Aportaciones al sistema solidario de reparto	0.00 541.40
1133.00	8271	K00162000	010304020204150101 1413	7 D Aportaciones al sistema solidario de reparto	541.40 0.00
1134.00	8251	K00162000	010304020204150101 1413	7 D Aportaciones al sistema solidario de reparto	0.00 541.40
1135.00	8241	K00162000	010304020204150101 1414	7 D Aportaciones del sistema de capitalización individual	134.99 0.00
1136.00	8221	K00162000	010304020204150101 1414	7 D Aportaciones del sistema de capitalización individual	0.00 134.99
1137.00	5100	K00162000	010304020204150101 1414	7 D Aportaciones del sistema de capitalización individual	134.99 0.00
1138.00	8251	K00162000	010304020204150101 1414	7 D Aportaciones del sistema de capitalización individual	134.99 0.00
1139.00	8241	K00162000	010304020204150101 1414	7 D Aportaciones del sistema de capitalización individual	0.00 134.99
1140.00	8271	K00162000	010304020204150101 1414	7 D Aportaciones del sistema de capitalización individual	134.99 0.00
1141.00	8251	K00162000	010304020204150101 1414	7 D Aportaciones del sistema de capitalización individual	0.00 134.99
1142.00	8241	K00162000	010304020204150101 1415	7 D Aportaciones para financiar los gastos generales de administración del ISSE	63.84 0.00
1143.00	8221	K00162000	010304020204150101 1415	7 D Aportaciones para financiar los gastos generales de administración del ISSE	0.00 63.84
1144.00	5100	K00162000	010304020204150101 1415	7 D Aportaciones para financiar los gastos generales de administración del ISSE	63.84 0.00
1145.00	8251	K00162000	010304020204150101 1415	7 D Aportaciones para financiar los gastos generales de administración del ISSE	63.84 0.00
1146.00	8241	K00162000	010304020204150101 1415	7 D Aportaciones para financiar los gastos generales de administración del ISSE	0.00 63.84
1147.00	8271	K00162000	010304020204150101 1415	7 D Aportaciones para financiar los gastos generales de administración del ISSE	63.84 0.00
1148.00	8251	K00162000	010304020204150101 1415	7 D Aportaciones para financiar los gastos generales de administración del ISSE	0.00 63.84
1149.00	8241	K00162000	010304020204150101 1416	7 D Aportaciones para riesgo de trabajo	301.21 0.00
1150.00	8221	K00162000	010304020204150101 1416	7 D Aportaciones para riesgo de trabajo	0.00 301.21
1151.00	5100	K00162000	010304020204150101 1416	7 D Aportaciones para riesgo de trabajo	301.21 0.00
1152.00	8251	K00162000	010304020204150101 1416	7 D Aportaciones para riesgo de trabajo	301.21 0.00
1153.00	8241	K00162000	010304020204150101 1416	7 D Aportaciones para riesgo de trabajo	0.00 301.21
1154.00	8271	K00162000	010304020204150101 1416	7 D Aportaciones para riesgo de trabajo	301.21 0.00
1155.00	8251	K00162000	0103040202041150101 1416	7 D Aportaciones para riesgo de trabajo	0.00 301.21
1156.00	8241	L00115000	010502020101150101 1412	7 D Aportaciones de servicio de salud	3,010.80 0.00
1157.00	8221	L00115000	010502020101150101 1412	7 D Aportaciones de servicio de salud	0.00 3,010.80
1158.00	5100	L00115000	010502020101150101 1412	7 D Aportaciones de servicio de salud	3,010.80 0.00
1159.00	8251	L00115000	010502020101150101 1412	7 D Aportaciones de servicio de salud	3,010.80 0.00
1160.00	8241	L00115000	010502020101150101 1412	7 D Aportaciones de servicio de salud	0.00 3,010.80
1161.00	8271	L00115000	010502020101150101 1412	7 D Aportaciones de servicio de salud	3,010.80 0.00
1162.00	8251	L00115000	010502020101150101 1412	7 D Aportaciones de servicio de salud	0.00 3,010.80
1163.00	8241	L00115000	010502020101150101 1413	7 D Aportaciones al sistema solidario de reparto	2,233.99 0.00
1164.00	8221	L00115000	010502020101150101 1413	7 D Aportaciones al sistema solidario de reparto	0.00 2,233.99
1165.00	5100	L00115000	010502020101150101 1413	7 D Aportaciones al sistema solidario de reparto	2,233.99 0.00
1166.00	8251	L00115000	010502020101150101 1413	7 D Aportaciones al sistema solidario de reparto	2,233.99 0.00

00000130



POLIZAS DE DIARIO

TEPETLAXTUC 0090

ABRIL DE 2020

Poliza	Cuenta	Subcuenta	Programa	Actividad	Descripción	Importe	Saldo
1167.00	8241	L00115000	010502020101150101	1413	7 D Aportaciones al sistema solidario de reparto	0.00	2,233.99
1168.00	8271	L00115000	010502020101150101	1413	7 D Aportaciones al sistema solidario de reparto	2,233.99	0.00
1169.00	8251	L00115000	010502020101150101	1413	7 D Aportaciones al sistema solidario de reparto	0.00	2,233.99
1170.00	8241	L00115000	010502020101150101	1414	7 D Aportaciones del sistema de capitalización individual	556.99	0.00
1171.00	8221	L00115000	010502020101150101	1414	7 D Aportaciones del sistema de capitalización individual	0.00	556.99
1172.00	5100	L00115000	010502020101150101	1414	7 D Aportaciones del sistema de capitalización individual	556.99	0.00
1173.00	8251	L00115000	010502020101150101	1414	7 D Aportaciones del sistema de capitalización individual	556.99	0.00
1174.00	8241	L00115000	010502020101150101	1414	7 D Aportaciones del sistema de capitalización individual	0.00	556.99
1175.00	8271	L00115000	010502020101150101	1414	7 D Aportaciones del sistema de capitalización individual	556.99	0.00
1176.00	8251	L00115000	010502020101150101	1414	7 D Aportaciones del sistema de capitalización individual	0.00	556.99
1177.00	8241	L00115000	010502020101150101	1415	7 D Aportaciones para financiar los gastos generales de administración del ISSE	263.43	0.00
1178.00	8221	L00115000	010502020101150101	1415	7 D Aportaciones para financiar los gastos generales de administración del ISSE	0.00	263.43
1179.00	5100	L00115000	010502020101150101	1415	7 D Aportaciones para financiar los gastos generales de administración del ISSE	263.43	0.00
1180.00	8251	L00115000	010502020101150101	1415	7 D Aportaciones para financiar los gastos generales de administración del ISSE	263.43	0.00
1181.00	8241	L00115000	010502020101150101	1415	7 D Aportaciones para financiar los gastos generales de administración del ISSE	0.00	263.43
1182.00	8271	L00115000	010502020101150101	1415	7 D Aportaciones para financiar los gastos generales de administración del ISSE	263.43	0.00
1183.00	8251	L00115000	010502020101150101	1415	7 D Aportaciones para financiar los gastos generales de administración del ISSE	0.00	263.43
1184.00	8241	L00115000	010502020101150101	1416	7 D Aportaciones para riesgo de trabajo	1,242.86	0.00
1185.00	8221	L00115000	010502020101150101	1416	7 D Aportaciones para riesgo de trabajo	0.00	1,242.86
1186.00	5100	L00115000	010502020101150101	1416	7 D Aportaciones para riesgo de trabajo	1,242.86	0.00
1187.00	8251	L00115000	010502020101150101	1416	7 D Aportaciones para riesgo de trabajo	1,242.86	0.00
1188.00	8241	L00115000	010502020101150101	1416	7 D Aportaciones para riesgo de trabajo	0.00	1,242.86
1189.00	8271	L00115000	010502020101150101	1416	7 D Aportaciones para riesgo de trabajo	1,242.86	0.00
1190.00	8251	L00115000	010502020101150101	1416	7 D Aportaciones para riesgo de trabajo	0.00	1,242.86
1191.00	8241	L00118000	010801020201150101	1412	7 D Aportaciones de servicio de salud	3,291.57	0.00
1192.00	8221	L00118000	010801020201150101	1412	7 D Aportaciones de servicio de salud	0.00	3,291.57
1193.00	5100	L00118000	010801020201150101	1412	7 D Aportaciones de servicio de salud	3,291.57	0.00
1194.00	8251	L00118000	010801020201150101	1412	7 D Aportaciones de servicio de salud	3,291.57	0.00
1195.00	8241	L00118000	010801020201150101	1412	7 D Aportaciones de servicio de salud	0.00	3,291.57
1196.00	8271	L00118000	010801020201150101	1412	7 D Aportaciones de servicio de salud	3,291.57	0.00
1197.00	8251	L00118000	010801020201150101	1412	7 D Aportaciones de servicio de salud	0.00	3,291.57
1198.00	8241	L00118000	010801020201150101	1413	7 D Aportaciones al sistema solidario de reparto	2,442.34	0.00
1199.00	8221	L00118000	010801020201150101	1413	7 D Aportaciones al sistema solidario de reparto	0.00	2,442.34
1200.00	5100	L00118000	010801020201150101	1413	7 D Aportaciones al sistema solidario de reparto	2,442.34	0.00
1201.00	8251	L00118000	010801020201150101	1413	7 D Aportaciones al sistema solidario de reparto	2,442.34	0.00
1202.00	8241	L00118000	010801020201150101	1413	7 D Aportaciones al sistema solidario de reparto	0.00	2,442.34
1203.00	8271	L00118000	010801020201150101	1413	7 D Aportaciones al sistema solidario de reparto	2,442.34	0.00
1204.00	8251	L00118000	010801020201150101	1413	7 D Aportaciones al sistema solidario de reparto	0.00	2,442.34
1205.00	8241	L00118000	010801020201150101	1414	7 D Aportaciones del sistema de capitalización individual	608.94	0.00

00000131



POLIZAS DE DIARIO

TEPETLAOXTOC 0090

ABRIL DE 2020

Fecha	Cuenta	Subcuenta	Detalle	Debe	Haber
1206.00	8221	L00118000	010801020201150101 1414	7 D Aportaciones del sistema de capitalización individual	0.00 608.94
1207.00	5100	L00118000	010801020201150101 1414	7 D Aportaciones del sistema de capitalización individual	608.94 0.00
1208.00	8251	L00118000	010801020201150101 1414	7 D Aportaciones del sistema de capitalización individual	608.94 0.00
1209.00	8241	L00118000	010801020201150101 1414	7 D Aportaciones del sistema de capitalización individual	0.00 608.94
1210.00	8271	L00118000	010801020201150101 1414	7 D Aportaciones del sistema de capitalización individual	608.94 0.00
1211.00	8251	L00118000	010801020201150101 1414	7 D Aportaciones del sistema de capitalización individual	0.00 608.94
1212.00	8241	L00118000	010801020201150101 1415	7 D Aportaciones para financiar los gastos generales de administración del ISSE	288.02 0.00
1213.00	8221	L00118000	010801020201150101 1415	7 D Aportaciones para financiar los gastos generales de administración del ISSE	0.00 288.02
1214.00	5100	L00118000	010801020201150101 1415	7 D Aportaciones para financiar los gastos generales de administración del ISSE	288.02 0.00
1215.00	8251	L00118000	010801020201150101 1415	7 D Aportaciones para financiar los gastos generales de administración del ISSE	288.02 0.00
1216.00	8241	L00118000	010801020201150101 1415	7 D Aportaciones para financiar los gastos generales de administración del ISSE	0.00 288.02
1217.00	8271	L00118000	010801020201150101 1415	7 D Aportaciones para financiar los gastos generales de administración del ISSE	288.02 0.00
1218.00	8251	L00118000	010801020201150101 1415	7 D Aportaciones para financiar los gastos generales de administración del ISSE	0.00 288.02
1219.00	8241	L00118000	010801020201150101 1416	7 D Aportaciones para riesgo de trabajo	1,358.75 0.00
1220.00	8221	L00118000	010801020201150101 1416	7 D Aportaciones para riesgo de trabajo	0.00 1,358.75
1221.00	5100	L00118000	010801020201150101 1416	7 D Aportaciones para riesgo de trabajo	1,358.75 0.00
1222.00	8251	L00118000	010801020201150101 1416	7 D Aportaciones para riesgo de trabajo	1,358.75 0.00
1223.00	8241	L00118000	010801020201150101 1416	7 D Aportaciones para riesgo de trabajo	0.00 1,358.75
1224.00	8271	L00118000	010801020201150101 1416	7 D Aportaciones para riesgo de trabajo	1,358.75 0.00
1225.00	8251	L00118000	010801020201150101 1416	7 D Aportaciones para riesgo de trabajo	0.00 1,358.75
1226.00	8241	L00119000	010502020401150101 1412	7 D Aportaciones de servicio de salud	8,551.36 0.00
1227.00	8221	L00119000	010502020401150101 1412	7 D Aportaciones de servicio de salud	0.00 8,551.36
1228.00	5100	L00119000	010502020401150101 1412	7 D Aportaciones de servicio de salud	8,551.36 0.00
1229.00	8251	L00119000	010502020401150101 1412	7 D Aportaciones de servicio de salud	8,551.36 0.00
1230.00	8241	L00119000	010502020401150101 1412	7 D Aportaciones de servicio de salud	0.00 8,551.36
1231.00	8271	L00119000	010502020401150101 1412	7 D Aportaciones de servicio de salud	8,551.36 0.00
1232.00	8251	L00119000	010502020401150101 1412	7 D Aportaciones de servicio de salud	0.00 8,551.36
1233.00	8241	L00119000	010502020401150101 1413	7 D Aportaciones al sistema solidario de reparto	6,345.09 0.00
1234.00	8221	L00119000	010502020401150101 1413	7 D Aportaciones al sistema solidario de reparto	0.00 6,345.09
1235.00	5100	L00119000	010502020401150101 1413	7 D Aportaciones al sistema solidario de reparto	6,345.09 0.00
1236.00	8251	L00119000	010502020401150101 1413	7 D Aportaciones al sistema solidario de reparto	6,345.09 0.00
1237.00	8241	L00119000	010502020401150101 1413	7 D Aportaciones al sistema solidario de reparto	0.00 6,345.09
1238.00	8271	L00119000	010502020401150101 1413	7 D Aportaciones al sistema solidario de reparto	6,345.09 0.00
1239.00	8251	L00119000	010502020401150101 1413	7 D Aportaciones al sistema solidario de reparto	0.00 6,345.09
1240.00	8241	L00119000	010502020401150101 1414	7 D Aportaciones del sistema de capitalización individual	1,354.34 0.00
1241.00	8221	L00119000	010502020401150101 1414	7 D Aportaciones del sistema de capitalización individual	0.00 1,354.34
1242.00	5100	L00119000	010502020401150101 1414	7 D Aportaciones del sistema de capitalización individual	1,354.34 0.00
1243.00	8251	L00119000	010502020401150101 1414	7 D Aportaciones del sistema de capitalización individual	1,354.34 0.00
1244.00	8241	L00119000	010502020401150101 1414	7 D Aportaciones del sistema de capitalización individual	0.00 1,354.34

00000132



POLIZAS DE DIARIO

TEPETLAOXTOC 0090

ABRIL DE 2020

Poliza	Cuenta	Subcuenta	Detalle	Importe	Saldo
1245.00	8271	L00119000	010502020401150101 1414	7 D Aportaciones del sistema de capitalización individual	1,354.34 0.00
1246.00	8251	L00119000	010502020401150101 1414	7 D Aportaciones del sistema de capitalización individual	0.00 1,354.34
1247.00	8241	L00119000	010502020401150101 1415	7 D Aportaciones para financiar los gastos generales de administración del ISSE	748.26 0.00
1248.00	8221	L00119000	010502020401150101 1415	7 D Aportaciones para financiar los gastos generales de administración del ISSE	0.00 748.26
1249.00	5100	L00119000	010502020401150101 1415	7 D Aportaciones para financiar los gastos generales de administración del ISSE	748.26 0.00
1250.00	8251	L00119000	010502020401150101 1415	7 D Aportaciones para financiar los gastos generales de administración del ISSE	748.26 0.00
1251.00	8241	L00119000	010502020401150101 1415	7 D Aportaciones para financiar los gastos generales de administración del ISSE	0.00 748.26
1252.00	8271	L00119000	010502020401150101 1415	7 D Aportaciones para financiar los gastos generales de administración del ISSE	748.26 0.00
1253.00	8251	L00119000	010502020401150101 1415	7 D Aportaciones para financiar los gastos generales de administración del ISSE	0.00 748.26
1254.00	8241	L00119000	010502020401150101 1416	7 D Aportaciones para riesgo de trabajo	3,529.99 0.00
1255.00	8221	L00119000	010502020401150101 1416	7 D Aportaciones para riesgo de trabajo	0.00 3,529.99
1256.00	5100	L00119000	010502020401150101 1416	7 D Aportaciones para riesgo de trabajo	3,529.99 0.00
1257.00	8251	L00119000	010502020401150101 1416	7 D Aportaciones para riesgo de trabajo	3,529.99 0.00
1258.00	8241	L00119000	010502020401150101 1416	7 D Aportaciones para riesgo de trabajo	0.00 3,529.99
1259.00	8271	L00119000	010502020401150101 1416	7 D Aportaciones para riesgo de trabajo	3,529.99 0.00
1260.00	8251	L00119000	010502020401150101 1416	7 D Aportaciones para riesgo de trabajo	0.00 3,529.99
1261.00	8241	L00121000	010502060201150101 1412	7 D Aportaciones de servicio de salud	1,958.26 0.00
1262.00	8221	L00121000	010502060201150101 1412	7 D Aportaciones de servicio de salud	0.00 1,958.26
1263.00	5100	L00121000	010502060201150101 1412	7 D Aportaciones de servicio de salud	1,958.26 0.00
1264.00	8251	L00121000	010502060201150101 1412	7 D Aportaciones de servicio de salud	1,958.26 0.00
1265.00	8241	L00121000	010502060201150101 1412	7 D Aportaciones de servicio de salud	0.00 1,958.26
1266.00	8271	L00121000	010502060201150101 1412	7 D Aportaciones de servicio de salud	1,958.26 0.00
1267.00	8251	L00121000	010502060201150101 1412	7 D Aportaciones de servicio de salud	0.00 1,958.26
1268.00	8241	L00121000	010502060201150101 1413	7 D Aportaciones al sistema solidario de reparto	1,453.03 0.00
1269.00	8221	L00121000	010502060201150101 1413	7 D Aportaciones al sistema solidario de reparto	0.00 1,453.03
1270.00	5100	L00121000	010502060201150101 1413	7 D Aportaciones al sistema solidario de reparto	1,453.03 0.00
1271.00	8251	L00121000	010502060201150101 1413	7 D Aportaciones al sistema solidario de reparto	1,453.03 0.00
1272.00	8241	L00121000	010502060201150101 1413	7 D Aportaciones al sistema solidario de reparto	0.00 1,453.03
1273.00	8271	L00121000	010502060201150101 1413	7 D Aportaciones al sistema solidario de reparto	1,453.03 0.00
1274.00	8251	L00121000	010502060201150101 1413	7 D Aportaciones al sistema solidario de reparto	0.00 1,453.03
1275.00	8241	L00121000	010502060201150101 1414	7 D Aportaciones del sistema de capitalización individual	269.98 0.00
1276.00	8221	L00121000	010502060201150101 1414	7 D Aportaciones del sistema de capitalización individual	0.00 269.98
1277.00	5100	L00121000	010502060201150101 1414	7 D Aportaciones del sistema de capitalización individual	269.98 0.00
1278.00	8251	L00121000	010502060201150101 1414	7 D Aportaciones del sistema de capitalización individual	269.98 0.00
1279.00	8241	L00121000	010502060201150101 1414	7 D Aportaciones del sistema de capitalización individual	0.00 269.98
1280.00	8271	L00121000	010502060201150101 1414	7 D Aportaciones del sistema de capitalización individual	269.98 0.00
1281.00	8251	L00121000	010502060201150101 1414	7 D Aportaciones del sistema de capitalización individual	0.00 269.98
1282.00	8241	L00121000	010502060201150101 1415	7 D Aportaciones para financiar los gastos generales de administración del ISSE	171.34 0.00
1283.00	8221	L00121000	010502060201150101 1415	7 D Aportaciones para financiar los gastos generales de administración del ISSE	0.00 171.34

00000133



POLIZAS DE DIARIO

TEPETLAOXTOC 0090

ABRIL DE 2020

1284.00	5100	L00121000	010502060201150101	1415	7 D	Aportaciones para financiar los gastos generales de administración del ISSE	171.34	0.00
1285.00	8251	L00121000	010502060201150101	1415	7 D	Aportaciones para financiar los gastos generales de administración del ISSE	171.34	0.00
1286.00	8241	L00121000	010502060201150101	1415	7 D	Aportaciones para financiar los gastos generales de administración del ISSE	0.00	171.34
1287.00	8271	L00121000	010502060201150101	1415	7 D	Aportaciones para financiar los gastos generales de administración del ISSE	171.34	0.00
1288.00	8251	L00121000	010502060201150101	1415	7 D	Aportaciones para financiar los gastos generales de administración del ISSE	0.00	171.34
1289.00	8241	L00121000	010502060201150101	1416	7 D	Aportaciones para riesgo de trabajo	808.40	0.00
1290.00	8221	L00121000	010502060201150101	1416	7 D	Aportaciones para riesgo de trabajo	0.00	808.40
1291.00	5100	L00121000	010502060201150101	1416	7 D	Aportaciones para riesgo de trabajo	808.40	0.00
1292.00	8251	L00121000	010502060201150101	1416	7 D	Aportaciones para riesgo de trabajo	808.40	0.00
1293.00	8241	L00121000	010502060201150101	1416	7 D	Aportaciones para riesgo de trabajo	0.00	808.40
1294.00	8271	L00121000	010502060201150101	1416	7 D	Aportaciones para riesgo de trabajo	808.40	0.00
1295.00	8251	L00121000	010502060201150101	1416	7 D	Aportaciones para riesgo de trabajo	0.00	808.40
1296.00	8241	M00155000	010305010105150101	1412	7 D	Aportaciones de servicio de salud	2,807.02	0.00
1297.00	8221	M00155000	010305010105150101	1412	7 D	Aportaciones de servicio de salud	0.00	2,807.02
1298.00	5100	M00155000	010305010105150101	1412	7 D	Aportaciones de servicio de salud	2,807.02	0.00
1299.00	8251	M00155000	010305010105150101	1412	7 D	Aportaciones de servicio de salud	2,807.02	0.00
1300.00	8241	M00155000	010305010105150101	1412	7 D	Aportaciones de servicio de salud	0.00	2,807.02
1301.00	8271	M00155000	010305010105150101	1412	7 D	Aportaciones de servicio de salud	2,807.02	0.00
1302.00	8251	M00155000	010305010105150101	1412	7 D	Aportaciones de servicio de salud	0.00	2,807.02
1303.00	8241	M00155000	010305010105150101	1413	7 D	Aportaciones al sistema solidario de reparto	2,082.80	0.00
1304.00	8221	M00155000	010305010105150101	1413	7 D	Aportaciones al sistema solidario de reparto	0.00	2,082.80
1305.00	5100	M00155000	010305010105150101	1413	7 D	Aportaciones al sistema solidario de reparto	2,082.80	0.00
1306.00	8251	M00155000	010305010105150101	1413	7 D	Aportaciones al sistema solidario de reparto	2,082.80	0.00
1307.00	8241	M00155000	010305010105150101	1413	7 D	Aportaciones al sistema solidario de reparto	0.00	2,082.80
1308.00	8271	M00155000	010305010105150101	1413	7 D	Aportaciones al sistema solidario de reparto	2,082.80	0.00
1309.00	8251	M00155000	010305010105150101	1413	7 D	Aportaciones al sistema solidario de reparto	0.00	2,082.80
1310.00	8241	M00155000	010305010105150101	1414	7 D	Aportaciones del sistema de capitalización individual	519.31	0.00
1311.00	8221	M00155000	010305010105150101	1414	7 D	Aportaciones del sistema de capitalización individual	0.00	519.31
1312.00	5100	M00155000	010305010105150101	1414	7 D	Aportaciones del sistema de capitalización individual	519.31	0.00
1313.00	8251	M00155000	010305010105150101	1414	7 D	Aportaciones del sistema de capitalización individual	519.31	0.00
1314.00	8241	M00155000	010305010105150101	1414	7 D	Aportaciones del sistema de capitalización individual	0.00	519.31
1315.00	8271	M00155000	010305010105150101	1414	7 D	Aportaciones del sistema de capitalización individual	519.31	0.00
1316.00	8251	M00155000	010305010105150101	1414	7 D	Aportaciones del sistema de capitalización individual	0.00	519.31
1317.00	8241	M00155000	010305010105150101	1415	7 D	Aportaciones para financiar los gastos generales de administración del ISSE	245.61	0.00
1318.00	8221	M00155000	010305010105150101	1415	7 D	Aportaciones para financiar los gastos generales de administración del ISSE	0.00	245.61
1319.00	5100	M00155000	010305010105150101	1415	7 D	Aportaciones para financiar los gastos generales de administración del ISSE	245.61	0.00
1320.00	8251	M00155000	010305010105150101	1415	7 D	Aportaciones para financiar los gastos generales de administración del ISSE	245.61	0.00
1321.00	8241	M00155000	010305010105150101	1415	7 D	Aportaciones para financiar los gastos generales de administración del ISSE	0.00	245.61
1322.00	8271	M00155000	010305010105150101	1415	7 D	Aportaciones para financiar los gastos generales de administración del ISSE	245.61	0.00

00000134



POLIZAS DE DIARIO

TEPETLAOXTOC 0090

ABRIL DE 2020

1323.00	8251	M00155000	010305010105150101	1415	7 D Aportaciones para financiar los gastos generales de administración del ISSE	0.00	245.61
1324.00	8241	M00165000	010305010105150101	1416	7 D Aportaciones para riesgo de trabajo	1,158.73	0.00
1325.00	8221	M00155000	010305010105150101	1416	7 D Aportaciones para riesgo de trabajo	0.00	1,158.73
1326.00	5100	M00155000	010305010105150101	1416	7 D Aportaciones para riesgo de trabajo	1,158.73	0.00
1327.00	8251	M00155000	010305010105150101	1416	7 D Aportaciones para riesgo de trabajo	1,158.73	0.00
1328.00	8241	M00155000	010305010105150101	1416	7 D Aportaciones para riesgo de trabajo	0.00	1,158.73
1329.00	8271	M00155000	010305010105150101	1416	7 D Aportaciones para riesgo de trabajo	1,158.73	0.00
1330.00	8251	M00155000	010305010105150101	1416	7 D Aportaciones para riesgo de trabajo	0.00	1,158.73
1331.00	8241	N00140000	030102010301150101	1412	7 D Aportaciones de servicio de salud	1,535.51	0.00
1332.00	8221	N00140000	030102010301150101	1412	7 D Aportaciones de servicio de salud	0.00	1,535.51
1333.00	5100	N00140000	030102010301150101	1412	7 D Aportaciones de servicio de salud	1,535.51	0.00
1334.00	8251	N00140000	030102010301150101	1412	7 D Aportaciones de servicio de salud	1,535.51	0.00
1335.00	8241	N00140000	030102010301150101	1412	7 D Aportaciones de servicio de salud	0.00	1,535.51
1336.00	8271	N00140000	030102010301150101	1412	7 D Aportaciones de servicio de salud	1,535.51	0.00
1337.00	8251	N00140000	030102010301150101	1412	7 D Aportaciones de servicio de salud	0.00	1,535.51
1338.00	8241	N00140000	030102010301150101	1413	7 D Aportaciones al sistema solidario de reparto	1,139.35	0.00
1339.00	8221	N00140000	030102010301150101	1413	7 D Aportaciones al sistema solidario de reparto	0.00	1,139.35
1340.00	5100	N00140000	030102010301150101	1413	7 D Aportaciones al sistema solidario de reparto	1,139.35	0.00
1341.00	8251	N00140000	030102010301150101	1413	7 D Aportaciones al sistema solidario de reparto	1,139.35	0.00
1342.00	8241	N00140000	030102010301150101	1413	7 D Aportaciones al sistema solidario de reparto	0.00	1,139.35
1343.00	8271	N00140000	030102010301150101	1413	7 D Aportaciones al sistema solidario de reparto	1,139.35	0.00
1344.00	8251	N00140000	030102010301150101	1413	7 D Aportaciones al sistema solidario de reparto	0.00	1,139.35
1345.00	8241	N00140000	030102010301150101	1414	7 D Aportaciones del sistema de capitalización individual	284.07	0.00
1346.00	8221	N00140000	030102010301150101	1414	7 D Aportaciones del sistema de capitalización individual	0.00	284.07
1347.00	5100	N00140000	030102010301150101	1414	7 D Aportaciones del sistema de capitalización individual	284.07	0.00
1348.00	8251	N00140000	030102010301150101	1414	7 D Aportaciones del sistema de capitalización individual	284.07	0.00
1349.00	8241	N00140000	030102010301150101	1414	7 D Aportaciones del sistema de capitalización individual	0.00	284.07
1350.00	8271	N00140000	030102010301150101	1414	7 D Aportaciones del sistema de capitalización individual	284.07	0.00
1351.00	8251	N00140000	030102010301150101	1414	7 D Aportaciones del sistema de capitalización individual	0.00	284.07
1352.00	8241	N00140000	030102010301150101	1415	7 D Aportaciones para financiar los gastos generales de administración del ISSE	134.36	0.00
1353.00	8221	N00140000	030102010301150101	1415	7 D Aportaciones para financiar los gastos generales de administración del ISSE	0.00	134.36
1354.00	5100	N00140000	030102010301150101	1415	7 D Aportaciones para financiar los gastos generales de administración del ISSE	134.36	0.00
1355.00	8251	N00140000	030102010301150101	1415	7 D Aportaciones para financiar los gastos generales de administración del ISSE	134.36	0.00
1356.00	8241	N00140000	030102010301150101	1415	7 D Aportaciones para financiar los gastos generales de administración del ISSE	0.00	134.36
1357.00	8271	N00140000	030102010301150101	1415	7 D Aportaciones para financiar los gastos generales de administración del ISSE	134.36	0.00
1358.00	8251	N00140000	030102010301150101	1415	7 D Aportaciones para financiar los gastos generales de administración del ISSE	0.00	134.36
1359.00	8241	N00140000	030102010301150101	1416	7 D Aportaciones para riesgo de trabajo	633.87	0.00
1360.00	8221	N00140000	030102010301150101	1416	7 D Aportaciones para riesgo de trabajo	0.00	633.87
1361.00	5100	N00140000	030102010301150101	1416	7 D Aportaciones para riesgo de trabajo	633.87	0.00

00000135



POLIZAS DE DIARIO

TEPETLAOXTOC 0090

ABRIL DE 2020

1362.00	8251	N00140000	030102010301150101	1416	7 D Aportaciones para riesgo de trabajo	633.87	0.00
1363.00	8241	N00140000	030102010301150101	1416	7 D Aportaciones para riesgo de trabajo	0.00	633.87
1364.00	8271	N00140000	030102010301150101	1416	7 D Aportaciones para riesgo de trabajo	633.87	0.00
1365.00	8251	N00140000	030102010301150101	1416	7 D Aportaciones para riesgo de trabajo	0.00	633.87
1366.00	8241	N01130000	030201020201150101	1412	7 D Aportaciones de servicio de salud	1,418.86	0.00
1367.00	8221	N01130000	030201020201150101	1412	7 D Aportaciones de servicio de salud	0.00	1,418.86
1368.00	5100	N01130000	030201020201150101	1412	7 D Aportaciones de servicio de salud	1,418.86	0.00
1369.00	8251	N01130000	030201020201150101	1412	7 D Aportaciones de servicio de salud	1,418.86	0.00
1370.00	8241	N01130000	030201020201150101	1412	7 D Aportaciones de servicio de salud	0.00	1,418.86
1371.00	8271	N01130000	030201020201150101	1412	7 D Aportaciones de servicio de salud	1,418.86	0.00
1372.00	8251	N01130000	030201020201150101	1412	7 D Aportaciones de servicio de salud	0.00	1,418.86
1373.00	8241	N01130000	030201020201150101	1413	7 D Aportaciones al sistema solidario de reparto	1,052.78	0.00
1374.00	8221	N01130000	030201020201150101	1413	7 D Aportaciones al sistema solidario de reparto	0.00	1,052.78
1375.00	5100	N01130000	030201020201150101	1413	7 D Aportaciones al sistema solidario de reparto	1,052.78	0.00
1376.00	8251	N01130000	030201020201150101	1413	7 D Aportaciones al sistema solidario de reparto	1,052.78	0.00
1377.00	8241	N01130000	030201020201150101	1413	7 D Aportaciones al sistema solidario de reparto	0.00	1,052.78
1378.00	8271	N01130000	030201020201150101	1413	7 D Aportaciones al sistema solidario de reparto	1,052.78	0.00
1379.00	8251	N01130000	030201020201150101	1413	7 D Aportaciones al sistema solidario de reparto	0.00	1,052.78
1380.00	8241	N01130000	030201020201150101	1414	7 D Aportaciones del sistema de capitalización individual	262.49	0.00
1381.00	8221	N01130000	030201020201150101	1414	7 D Aportaciones del sistema de capitalización individual	0.00	262.49
1382.00	5100	N01130000	030201020201150101	1414	7 D Aportaciones del sistema de capitalización individual	262.49	0.00
1383.00	8251	N01130000	030201020201150101	1414	7 D Aportaciones del sistema de capitalización individual	262.49	0.00
1384.00	8241	N01130000	030201020201150101	1414	7 D Aportaciones del sistema de capitalización individual	0.00	262.49
1385.00	8271	N01130000	030201020201150101	1414	7 D Aportaciones del sistema de capitalización individual	262.49	0.00
1386.00	8251	N01130000	030201020201150101	1414	7 D Aportaciones del sistema de capitalización individual	0.00	262.49
1387.00	8241	N01130000	030201020201150101	1415	7 D Aportaciones para financiar los gastos generales de administración del ISSE	124.15	0.00
1388.00	8221	N01130000	030201020201150101	1415	7 D Aportaciones para financiar los gastos generales de administración del ISSE	0.00	124.15
1389.00	5100	N01130000	030201020201150101	1415	7 D Aportaciones para financiar los gastos generales de administración del ISSE	124.15	0.00
1390.00	8251	N01130000	030201020201150101	1415	7 D Aportaciones para financiar los gastos generales de administración del ISSE	124.15	0.00
1391.00	8241	N01130000	030201020201150101	1415	7 D Aportaciones para financiar los gastos generales de administración del ISSE	0.00	124.15
1392.00	8271	N01130000	030201020201150101	1415	7 D Aportaciones para financiar los gastos generales de administración del ISSE	124.15	0.00
1393.00	8251	N01130000	030201020201150101	1415	7 D Aportaciones para financiar los gastos generales de administración del ISSE	0.00	124.15
1394.00	8241	N01130000	030201020201150101	1416	7 D Aportaciones para riesgo de trabajo	585.69	0.00
1395.00	8221	N01130000	030201020201150101	1416	7 D Aportaciones para riesgo de trabajo	0.00	585.69
1396.00	5100	N01130000	030201020201150101	1416	7 D Aportaciones para riesgo de trabajo	585.69	0.00
1397.00	8251	N01130000	030201020201150101	1416	7 D Aportaciones para riesgo de trabajo	585.69	0.00
1398.00	8241	N01130000	030201020201150101	1416	7 D Aportaciones para riesgo de trabajo	0.00	585.69
1399.00	8271	N01130000	030201020201150101	1416	7 D Aportaciones para riesgo de trabajo	585.69	0.00
1400.00	8251	N01130000	030201020201150101	1416	7 D Aportaciones para riesgo de trabajo	0.00	585.69

00000136



POLIZAS DE DIARIO

TEPETLAOXTOC 0090

ABRIL DE 2020

1401.00	8241	Q00104000	010701010101250102	1412	7 D Aportaciones de servicio de salud	24,616.58	0.00
1402.00	8221	Q00104000	010701010101250102	1412	7 D Aportaciones de servicio de salud	0.00	24,616.58
1403.00	5100	Q00104000	010701010101250102	1412	7 D Aportaciones de servicio de salud	24,616.58	0.00
1404.00	8251	Q00104000	010701010101250102	1412	7 D Aportaciones de servicio de salud	24,616.58	0.00
1405.00	8241	Q00104000	010701010101250102	1412	7 D Aportaciones de servicio de salud	0.00	24,616.58
1406.00	8271	Q00104000	010701010101250102	1412	7 D Aportaciones de servicio de salud	24,616.58	0.00
1407.00	8251	Q00104000	010701010101250102	1412	7 D Aportaciones de servicio de salud	0.00	24,616.58
1408.00	8241	Q00104000	010701010101250102	1413	7 D Aportaciones al sistema solidario de reparto	18,265.53	0.00
1409.00	8221	Q00104000	010701010101250102	1413	7 D Aportaciones al sistema solidario de reparto	0.00	18,265.53
1410.00	5100	Q00104000	010701010101250102	1413	7 D Aportaciones al sistema solidario de reparto	18,265.53	0.00
1411.00	8251	Q00104000	010701010101250102	1413	7 D Aportaciones al sistema solidario de reparto	18,265.53	0.00
1412.00	8241	Q00104000	010701010101250102	1413	7 D Aportaciones al sistema solidario de reparto	0.00	18,265.53
1413.00	8271	Q00104000	010701010101250102	1413	7 D Aportaciones al sistema solidario de reparto	18,265.53	0.00
1414.00	8251	Q00104000	010701010101250102	1413	7 D Aportaciones al sistema solidario de reparto	0.00	18,265.53
1415.00	8241	Q00104000	010701010101250102	1414	7 D Aportaciones del sistema de capitalización individual	4,244.25	0.00
1416.00	8221	Q00104000	010701010101250102	1414	7 D Aportaciones del sistema de capitalización individual	0.00	4,244.25
1417.00	5100	Q00104000	010701010101250102	1414	7 D Aportaciones del sistema de capitalización individual	4,244.25	0.00
1418.00	8251	Q00104000	010701010101250102	1414	7 D Aportaciones del sistema de capitalización individual	4,244.25	0.00
1419.00	8241	Q00104000	010701010101250102	1414	7 D Aportaciones del sistema de capitalización individual	0.00	4,244.25
1420.00	8271	Q00104000	010701010101250102	1414	7 D Aportaciones del sistema de capitalización individual	4,244.25	0.00
1421.00	8251	Q00104000	010701010101250102	1414	7 D Aportaciones del sistema de capitalización individual	0.00	4,244.25
1422.00	8241	Q00104000	010701010101250102	1415	7 D Aportaciones para financiar los gastos generales de administración del ISSE	2,154.04	0.00
1423.00	8221	Q00104000	010701010101250102	1415	7 D Aportaciones para financiar los gastos generales de administración del ISSE	0.00	2,154.04
1424.00	5100	Q00104000	010701010101250102	1415	7 D Aportaciones para financiar los gastos generales de administración del ISSE	2,154.04	0.00
1425.00	8251	Q00104000	010701010101250102	1415	7 D Aportaciones para financiar los gastos generales de administración del ISSE	2,154.04	0.00
1426.00	8241	Q00104000	010701010101250102	1415	7 D Aportaciones para financiar los gastos generales de administración del ISSE	0.00	2,154.04
1427.00	8271	Q00104000	010701010101250102	1415	7 D Aportaciones para financiar los gastos generales de administración del ISSE	2,154.04	0.00
1428.00	8251	Q00104000	010701010101250102	1415	7 D Aportaciones para financiar los gastos generales de administración del ISSE	0.00	2,154.04
1429.00	8241	Q00104000	010701010101250102	1416	7 D Aportaciones para riesgo de trabajo	10,161.56	0.00
1430.00	8221	Q00104000	010701010101250102	1416	7 D Aportaciones para riesgo de trabajo	0.00	10,161.56
1431.00	5100	Q00104000	010701010101250102	1416	7 D Aportaciones para riesgo de trabajo	10,161.56	0.00
1432.00	8251	Q00104000	010701010101250102	1416	7 D Aportaciones para riesgo de trabajo	10,161.56	0.00
1433.00	8241	Q00104000	010701010101250102	1416	7 D Aportaciones para riesgo de trabajo	0.00	10,161.56
1434.00	8271	Q00104000	010701010101250102	1416	7 D Aportaciones para riesgo de trabajo	10,161.56	0.00
1435.00	8251	Q00104000	010701010101250102	1416	7 D Aportaciones para riesgo de trabajo	0.00	10,161.56
1436.00	8241	Q00105000	010702010303250102	1412	7 D Aportaciones de servicio de salud	11,829.50	0.00
1437.00	8221	Q00105000	010702010303250102	1412	7 D Aportaciones de servicio de salud	0.00	11,829.50
1438.00	5100	Q00105000	010702010303250102	1412	7 D Aportaciones de servicio de salud	11,829.50	0.00
1439.00	8251	Q00105000	010702010303250102	1412	7 D Aportaciones de servicio de salud	11,829.50	0.00

00000137



POLIZAS DE DIARIO

TEPETLAXTUC 0090

ABRIL DE 2020

IMPORTE	CODIGO	CONCEPTO	CANTIDAD	UNIDAD	DESCRIPCION	IMPORTE	IMPORTE
1440.00	8241	Q00105000	010702010303250102	1412	7 D Aportaciones de servicio de salud	0.00	11,829.50
1441.00	8271	Q00105000	010702010303250102	1412	7 D Aportaciones de servicio de salud	11,829.50	0.00
1442.00	8251	Q00105000	010702010303250102	1412	7 D Aportaciones de servicio de salud	0.00	11,829.50
1443.00	8241	Q00105000	010702010303250102	1413	7 D Aportaciones al sistema solidario de reparto	8,777.52	0.00
1444.00	8221	Q00105000	010702010303250102	1413	7 D Aportaciones al sistema solidario de reparto	0.00	8,777.52
1445.00	5100	Q00105000	010702010303250102	1413	7 D Aportaciones al sistema solidario de reparto	8,777.52	0.00
1446.00	8251	Q00105000	010702010303250102	1413	7 D Aportaciones al sistema solidario de reparto	8,777.52	0.00
1447.00	8241	Q00105000	010702010303250102	1413	7 D Aportaciones al sistema solidario de reparto	0.00	8,777.52
1448.00	8271	Q00105000	010702010303250102	1413	7 D Aportaciones al sistema solidario de reparto	8,777.52	0.00
1449.00	8251	Q00105000	010702010303250102	1413	7 D Aportaciones al sistema solidario de reparto	0.00	8,777.52
1450.00	8241	Q00105000	010702010303250102	1414	7 D Aportaciones del sistema de capitalización individual	2,101.54	0.00
1451.00	8221	Q00105000	010702010303250102	1414	7 D Aportaciones del sistema de capitalización individual	0.00	2,101.54
1452.00	5100	Q00105000	010702010303250102	1414	7 D Aportaciones del sistema de capitalización individual	2,101.54	0.00
1453.00	8251	Q00105000	010702010303250102	1414	7 D Aportaciones del sistema de capitalización individual	2,101.54	0.00
1454.00	8241	Q00105000	010702010303250102	1414	7 D Aportaciones del sistema de capitalización individual	0.00	2,101.54
1455.00	8271	Q00105000	010702010303250102	1414	7 D Aportaciones del sistema de capitalización individual	2,101.54	0.00
1456.00	8251	Q00105000	010702010303250102	1414	7 D Aportaciones del sistema de capitalización individual	0.00	2,101.54
1457.00	8241	Q00105000	010702010303250102	1415	7 D Aportaciones para financiar los gastos generales de administración del ISSE	1,035.05	0.00
1458.00	8221	Q00105000	010702010303250102	1415	7 D Aportaciones para financiar los gastos generales de administración del ISSE	0.00	1,035.05
1459.00	5100	Q00105000	010702010303250102	1415	7 D Aportaciones para financiar los gastos generales de administración del ISSE	1,035.05	0.00
1460.00	8251	Q00105000	010702010303250102	1415	7 D Aportaciones para financiar los gastos generales de administración del ISSE	1,035.05	0.00
1461.00	8241	Q00105000	010702010303250102	1415	7 D Aportaciones para financiar los gastos generales de administración del ISSE	0.00	1,035.05
1462.00	8271	Q00105000	010702010303250102	1415	7 D Aportaciones para financiar los gastos generales de administración del ISSE	1,035.05	0.00
1463.00	8251	Q00105000	010702010303250102	1415	7 D Aportaciones para financiar los gastos generales de administración del ISSE	0.00	1,035.05
1464.00	8241	Q00105000	010702010303250102	1416	7 D Aportaciones para riesgo de trabajo	4,883.27	0.00
1465.00	8221	Q00105000	010702010303250102	1416	7 D Aportaciones para riesgo de trabajo	0.00	4,883.27
1466.00	5100	Q00105000	010702010303250102	1416	7 D Aportaciones para riesgo de trabajo	4,883.27	0.00
1467.00	8251	Q00105000	010702010303250102	1416	7 D Aportaciones para riesgo de trabajo	4,883.27	0.00
1468.00	8241	Q00105000	010702010303250102	1416	7 D Aportaciones para riesgo de trabajo	0.00	4,883.27
1469.00	8271	Q00105000	010702010303250102	1416	7 D Aportaciones para riesgo de trabajo	4,883.27	0.00
1470.00	8251	Q00105000	010702010303250102	1416	7 D Aportaciones para riesgo de trabajo	0.00	4,883.27
1471.00	8241	Q00159000	010704010101150101	1412	7 D Aportaciones de servicio de salud	1,534.47	0.00
1472.00	8221	Q00159000	010704010101150101	1412	7 D Aportaciones de servicio de salud	0.00	1,534.47
1473.00	5100	Q00159000	010704010101150101	1412	7 D Aportaciones de servicio de salud	1,534.47	0.00
1474.00	8251	Q00159000	010704010101150101	1412	7 D Aportaciones de servicio de salud	1,534.47	0.00
1475.00	8241	Q00159000	010704010101150101	1412	7 D Aportaciones de servicio de salud	0.00	1,534.47
1476.00	8271	Q00159000	010704010101150101	1412	7 D Aportaciones de servicio de salud	1,534.47	0.00
1477.00	8251	Q00159000	010704010101150101	1412	7 D Aportaciones de servicio de salud	0.00	1,534.47
1478.00	8241	Q00159000	010704010101150101	1413	7 D Aportaciones al sistema solidario de reparto	1,138.58	0.00

00000133



POLIZAS DE DIARIO

TEPETLAOXTOC 0090

ABRIL DE 2020

1479.00	8221	Q00159000	010704010101150101	1413	7 D Aportaciones al sistema solidario de reparto	0.00	1,138.58
1480.00	5100	Q00159000	010704010101150101	1413	7 D Aportaciones al sistema solidario de reparto	1,138.58	0.00
1481.00	8251	Q00159000	010704010101150101	1413	7 D Aportaciones al sistema solidario de reparto	1,138.58	0.00
1482.00	8241	Q00159000	010704010101150101	1413	7 D Aportaciones al sistema solidario de reparto	0.00	1,138.58
1483.00	8271	Q00159000	010704010101150101	1413	7 D Aportaciones al sistema solidario de reparto	1,138.58	0.00
1484.00	8251	Q00159000	010704010101150101	1413	7 D Aportaciones al sistema solidario de reparto	0.00	1,138.58
1485.00	8241	Q00159000	010704010101150101	1414	7 D Aportaciones del sistema de capitalización individual	283.88	0.00
1486.00	8221	Q00159000	010704010101150101	1414	7 D Aportaciones del sistema de capitalización individual	0.00	283.88
1487.00	5100	Q00159000	010704010101150101	1414	7 D Aportaciones del sistema de capitalización individual	283.88	0.00
1488.00	8251	Q00159000	010704010101150101	1414	7 D Aportaciones del sistema de capitalización individual	283.88	0.00
1489.00	8241	Q00159000	010704010101150101	1414	7 D Aportaciones del sistema de capitalización individual	0.00	283.88
1490.00	8271	Q00159000	010704010101150101	1414	7 D Aportaciones del sistema de capitalización individual	283.88	0.00
1491.00	8251	Q00159000	010704010101150101	1414	7 D Aportaciones del sistema de capitalización individual	0.00	283.88
1492.00	8241	Q00159000	010704010101150101	1415	7 D Aportaciones para financiar los gastos generales de administración del ISSE	134.26	0.00
1493.00	8221	Q00159000	010704010101150101	1415	7 D Aportaciones para financiar los gastos generales de administración del ISSE	0.00	134.26
1494.00	5100	Q00159000	010704010101150101	1415	7 D Aportaciones para financiar los gastos generales de administración del ISSE	134.26	0.00
1495.00	8251	Q00159000	010704010101150101	1415	7 D Aportaciones para financiar los gastos generales de administración del ISSE	134.26	0.00
1496.00	8241	Q00159000	010704010101150101	1415	7 D Aportaciones para financiar los gastos generales de administración del ISSE	0.00	134.26
1497.00	8271	Q00159000	010704010101150101	1415	7 D Aportaciones para financiar los gastos generales de administración del ISSE	134.26	0.00
1498.00	8251	Q00159000	010704010101150101	1415	7 D Aportaciones para financiar los gastos generales de administración del ISSE	0.00	134.26
1499.00	8241	Q00159000	010704010101150101	1416	7 D Aportaciones para riesgo de trabajo	633.44	0.00
1500.00	8221	Q00159000	010704010101150101	1416	7 D Aportaciones para riesgo de trabajo	0.00	633.44
1501.00	5100	Q00159000	010704010101150101	1416	7 D Aportaciones para riesgo de trabajo	633.44	0.00
1502.00	8251	Q00159000	010704010101150101	1416	7 D Aportaciones para riesgo de trabajo	633.44	0.00
1503.00	8241	Q00159000	010704010101150101	1416	7 D Aportaciones para riesgo de trabajo	0.00	633.44
1504.00	8271	Q00159000	010704010101150101	1416	7 D Aportaciones para riesgo de trabajo	633.44	0.00
1505.00	8251	Q00159000	010704010101150101	1416	7 D Aportaciones para riesgo de trabajo	0.00	633.44
1506.00	8241	Q00150000	020402010101150101	1412	7 D Aportaciones de servicio de salud	7,212.93	0.00
1507.00	8221	Q00150000	020402010101150101	1412	7 D Aportaciones de servicio de salud	0.00	7,212.93
1508.00	5100	Q00150000	020402010101150101	1412	7 D Aportaciones de servicio de salud	7,212.93	0.00
1509.00	8251	Q00150000	020402010101150101	1412	7 D Aportaciones de servicio de salud	7,212.93	0.00
1510.00	8241	Q00150000	020402010101150101	1412	7 D Aportaciones de servicio de salud	0.00	7,212.93
1511.00	8271	Q00150000	020402010101150101	1412	7 D Aportaciones de servicio de salud	7,212.93	0.00
1512.00	8251	Q00150000	020402010101150101	1412	7 D Aportaciones de servicio de salud	0.00	7,212.93
1513.00	8241	Q00150000	020402010101150101	1413	7 D Aportaciones al sistema solidario de reparto	5,351.97	0.00
1514.00	8221	Q00150000	020402010101150101	1413	7 D Aportaciones al sistema solidario de reparto	0.00	5,351.97
1515.00	5100	Q00150000	020402010101150101	1413	7 D Aportaciones al sistema solidario de reparto	5,351.97	0.00
1516.00	8251	Q00150000	020402010101150101	1413	7 D Aportaciones al sistema solidario de reparto	5,351.97	0.00
1517.00	8241	Q00150000	020402010101150101	1413	7 D Aportaciones al sistema solidario de reparto	0.00	5,351.97

00000139



POLIZAS DE DIARIO

TEPETLAOXTOC 0090

ABRIL DE 2020

1518.00	8271	000150000	020402010101150101	1413		7 D	Aportaciones al sistema solidario de reparto	5,351.97	0.00
1519.00	8251	000150000	020402010101150101	1413		7 D	Aportaciones al sistema solidario de reparto	0.00	5,351.97
1520.00	8241	000150000	020402010101150101	1414		7 D	Aportaciones del sistema de capitalización individual	1,236.90	0.00
1521.00	8221	000150000	020402010101150101	1414		7 D	Aportaciones del sistema de capitalización individual	0.00	1,236.90
1522.00	5100	000150000	020402010101150101	1414		7 D	Aportaciones del sistema de capitalización individual	1,236.90	0.00
1523.00	8251	000150000	020402010101150101	1414		7 D	Aportaciones del sistema de capitalización individual	1,236.90	0.00
1524.00	8241	000150000	020402010101150101	1414		7 D	Aportaciones del sistema de capitalización individual	0.00	1,236.90
1525.00	8271	000150000	020402010101150101	1414		7 D	Aportaciones del sistema de capitalización individual	1,236.90	0.00
1526.00	8251	000150000	020402010101150101	1414		7 D	Aportaciones del sistema de capitalización individual	0.00	1,236.90
1527.00	8241	000150000	020402010101150101	1415		7 D	Aportaciones para financiar los gastos generales de administración del ISSE	631.12	0.00
1528.00	8221	000150000	020402010101150101	1415		7 D	Aportaciones para financiar los gastos generales de administración del ISSE	0.00	631.12
1529.00	5100	000150000	020402010101150101	1415		7 D	Aportaciones para financiar los gastos generales de administración del ISSE	631.12	0.00
1530.00	8251	000150000	020402010101150101	1415		7 D	Aportaciones para financiar los gastos generales de administración del ISSE	631.12	0.00
1531.00	8241	000150000	020402010101150101	1415		7 D	Aportaciones para financiar los gastos generales de administración del ISSE	0.00	631.12
1532.00	8271	000150000	020402010101150101	1415		7 D	Aportaciones para financiar los gastos generales de administración del ISSE	631.12	0.00
1533.00	8251	000150000	020402010101150101	1415		7 D	Aportaciones para financiar los gastos generales de administración del ISSE	0.00	631.12
1534.00	8241	000150000	020402010101150101	1416		7 D	Aportaciones para riesgo de trabajo	2,977.47	0.00
1535.00	8221	000150000	020402010101150101	1416		7 D	Aportaciones para riesgo de trabajo	0.00	2,977.47
1536.00	5100	000150000	020402010101150101	1416		7 D	Aportaciones para riesgo de trabajo	2,977.47	0.00
1537.00	8251	000150000	020402010101150101	1416		7 D	Aportaciones para riesgo de trabajo	2,977.47	0.00
1538.00	8241	000150000	020402010101150101	1416		7 D	Aportaciones para riesgo de trabajo	0.00	2,977.47
1539.00	8271	000150000	020402010101150101	1416		7 D	Aportaciones para riesgo de trabajo	2,977.47	0.00
1540.00	8251	000150000	020402010101150101	1416		7 D	Aportaciones para riesgo de trabajo	0.00	2,977.47
1541.00	2117	000000001	000000000000000001	0002	0016	7 D	SISTEMA DE CAPITALIZACION 1.4% ADMON 2019-2021	21,669.40	0.00
1542.00	2117	000000001	000000000000000001	0002	0020	7 D	APORTACION VOLUNTARIA ADMON 2019-2021	761.34	0.00
1543.00	2117	000000001	000000000000000001	0002	0014	7 D	SERVICIO DE SALUD 4.625% ADMON 2019-2021	74,052.06	0.00
1544.00	2117	000000001	000000000000000001	0002	0015	7 D	SISTEMA SOLIDARIDAD 6.1% ADMON 2019-2021	97,668.60	0.00
1545.00	2117	000000001	000000000000000001	0002	0021	7 D	CREDITO AL CONSUMO ADMON 2019-2021	9,038.78	0.00
1546.00	2117	000000001	000000000000000001	0002	0027	7 D	SEGURO DE VIDA	804.00	0.00
1547.00	1131	000000001	000000000000000001	0301		7 D	ISSEMYM 1er. Qna. Abril 2020	0.00	591,649.75

00000140



AYUNTAMIENTO DE TEPETLAOXTOC

30 ABR 2020

OPERADO

POLIZAS DE DIARIO

TEPETLAOXTOC 0090

ABRIL DE 2020

PAGO DE ISSEMYM

PRIMER QUINCENA DE ABRIL 2020

TOTAL POLIZA

1,754,616.46

1,754,616.46


ELABORÓ

C. JOSE ALFREDO GONZALEZ GUTIERREZ

00000141

REVISÓ

C. LEOBARDO ROS DURAN



TESORERA MUNICIPAL

C.P. NOEMI MORALES ROBLES

Folio de Comprobante
PR - 83698
Folio Fiscal
BOB100D3-5F01-487A-84AC-0CAB9D54E3F1

Tipo de Comprobante: I INGRESOS

Datos del Receptor			
RFC:	MTE850101W6	C.P.	56070
Nombre:	MUNICIPIO DE TEPETLAOXTOC		
Domicilio:	PALACIO MUNICIPAL, No. Ext. SN, No. Int. SN, CENTRO,		
Municipio:	Tepetlaoxtoc	Estado:	Estado de México

Lugar de expedición		Fecha y hora emisión	
50080 TOLUCA, MÉXICO		2020-04-30T19:28:51	
Régimen Fiscal		Fecha y hora certificación	
603	Personas Morales con Fines no Lucrativos	2020-04-30T19:30:52	

Datos de operación			
Referencia:	000063309308202027260237	Fecha de Pago	2020-04-30
Banco:	BANCOMER, S.A.	Autorización:	
Cuenta:		Participaciones Federales	
Cheque:		Uso del CFDI	
Moneda:	MXN	P01	
Importe:	\$ 1,187,663.74		

Clave Institución		Clave PRISMA	
33093		1000286	
Tipo de Relación		CFDI Relacionado	
No. Certificado Digital		No. Serie Certificado SAT	
00001000000405049634		00001000000503270882	

DETALLE DE PAGO

Periodo	Clave de Producto / Servicio	Número de Identificación	Cant	Clave de Unidad	Descripción	Valor Unitario	Importe	Base	Impuesto	Tipo Factor	Tipo Tasa	Importe
202007	93151500	1124350100006095	1	E49	APORTACION SCI OBLIGATORIO	\$ 28,634.61	\$ 28,634.61	\$ 28,634.61	002	Exento		
202007	93151500	1124100100006095	1	E49	APORTACION POR SERVICIOS DE SALUD	\$ 160,112.95	\$ 160,112.95	\$ 160,112.95	002	Exento		
202007	93151500	1124050100006095	1	E49	APORTACION POR FONDO SOLIDARIO DE REPARTO	\$ 118,803.56	\$ 118,803.56	\$ 118,803.56	002	Exento		
202007	93151500	1124150100006095	1	E49	APORTACION POR GASTOS DE ADMINISTRACION	\$ 14,009.89	\$ 14,009.89	\$ 14,009.89	002	Exento		
202007	93151500	1124200100006095	1	E49	APORTACION POR PRIMA BASICA	\$ 16,011.44	\$ 16,011.44	\$ 16,011.44	002	Exento		
202007	93151500	1124200300006095	1	E49	APORTACION POR PRIMA DE SINIESTRALIDAD	\$ 48,417.93	\$ 48,417.93	\$ 48,417.93	002	Exento		
202007	93151500	1124200400006095	1	E49	APORTACION POR PRIMA DE RIESGO NO CONTROLADO	\$ 1,665.19	\$ 1,665.19	\$ 1,665.19	002	Exento		
202007	93151500	1124250100006095	1	E49	CUOTA SCI OBLIGATORIO	\$ 21,669.40	\$ 21,669.40	\$ 21,669.40	002	Exento		
202007	93151500	1124300100006095	1	E49	CUOTA VOLUNTARIA S.C.I.	\$ 761.34	\$ 761.34	\$ 761.34	002	Exento		
202007	93151500	1124100100006095	1	E49	CUOTA POR SERVICIOS DE SALUD	\$ 74,052.06	\$ 74,052.06	\$ 74,052.06	002	Exento		
202007	93151500	1124050100006095	1	E49	CUOTA POR FONDO SOLIDARIO DE REPARTO	\$ 97,668.60	\$ 97,668.60	\$ 97,668.60	002	Exento		
202007	93151500	1124400100006095	1	E49	SEGURO DE VIDA CON REINVERSION INBURSA	\$ 804.00	\$ 804.00	\$ 804.00	002	Exento		
202007	93151500	1124430100006095	1	E49	CREDITO AL CONSUMO	\$ 9,038.78	\$ 9,038.78	\$ 9,038.78	002	Exento		
202008	93151500	1124350100006095	1	E49	APORTACION SCI OBLIGATORIO	\$ 28,737.81	\$ 28,737.81	\$ 28,737.81	002	Exento		
202008	93151500	1124100100006095	1	E49	APORTACION POR SERVICIOS DE SALUD	\$ 160,670.78	\$ 160,670.78	\$ 160,670.78	002	Exento		
202008	93151500	1124050100006095	1	E49	APORTACION POR FONDO SOLIDARIO DE REPARTO	\$ 119,217.47	\$ 119,217.47	\$ 119,217.47	002	Exento		
202008	93151500	1124150100006095	1	E49	APORTACION POR GASTOS DE ADMINISTRACION	\$ 14,058.70	\$ 14,058.70	\$ 14,058.70	002	Exento		
202008	93151500	1124200100006095	1	E49	APORTACION POR PRIMA BASICA	\$ 16,067.22	\$ 16,067.22	\$ 16,067.22	002	Exento		
202008	93151500	1124200300006095	1	E49	APORTACION POR PRIMA DE SINIESTRALIDAD	\$ 48,586.61	\$ 48,586.61	\$ 48,586.61	002	Exento		
202008	93151500	1124200400006095	1	E49	APORTACION POR PRIMA DE RIESGO NO CONTROLADO	\$ 1,671.00	\$ 1,671.00	\$ 1,671.00	002	Exento		
202008	93151500	1124250100006095	1	E49	CUOTA SCI OBLIGATORIO	\$ 21,747.50	\$ 21,747.50	\$ 21,747.50	002	Exento		
202008	93151500	1124300100006095	1	E49	CUOTA VOLUNTARIA S.C.I.	\$ 761.34	\$ 761.34	\$ 761.34	002	Exento		
202008	93151500	1124100100006095	1	E49	CUOTA POR SERVICIOS DE SALUD	\$ 74,310.06	\$ 74,310.06	\$ 74,310.06	002	Exento		
202008	93151500	1124050100006095	1	E49	CUOTA POR FONDO SOLIDARIO DE REPARTO	\$ 98,008.87	\$ 98,008.87	\$ 98,008.87	002	Exento		

00000142

Folio de Comprobante
PR - 83698
Folio Fiscal
B08100D3-5F01-487A-84AC-0CAB9D54E3F1

Tipo de Comprobante: INGRESOS

Datos del Receptor			
RFC:	MTE850101IW6	C.P.	56070
Nombre:	MUNICIPIO DE TEPETLAOXTOC		
Domicilio:	PALACIO MUNICIPAL, No. Ext. SN, No. Int. SN, CENTRO.		
Municipio:	Tepetlaoxtoc	Estado:	Estado de México

Lugar de expedición	Fecha y hora emisión
50080 TOLUCA, MÉXICO	2020-04-30T19:28:51
Régimen Fiscal	Fecha y hora certificación
603 Personas Morales con Fines no Lucrativos	2020-04-30T19:30:52

Datos de operación			
Referencia:	000063309308202027260237	Fecha de Pago	2020-04-30
Banco:	BANCOMER, S.A.	Autorización:	
Cuenta:		Participaciones Federales	
Cheque:		Uso del CFDI	
Moneda:	MXN	P01	
Importe:	\$ 1,187,663.74		

Clave Institución	Clave PRISMA
33093	1000286
Tipo de Relación	CFDI Relacionado
No. Certificado Digital	No. Serie Certificado SAT
00001000000405049634	00001000000503270882

DETALLE DE PAGO

Periodo	Clave de Producto / Servicio	Número de Identificación	Cant	Clave de Unidad	Descripción	Valor Unitario	Importe	Base	Impuesto	Tipo Factor	Tipo Tasa	Importe
202008	93151500	1124400100006095	1	E49	SEGURO DE VIDA CON REINVERSION INBURSA	\$ 804.00	\$ 804.00	\$ 804.00	002	Exento		
202008	93151500	1124430100006095	1	E49	CREDITO AL CONSUMO	\$ 11,372.63	\$ 11,372.63	\$ 11,372.63	002	Exento		

Forma de pago: 03 - Transferencia electrónica de fondos.

Subtotal \$ 1,187,663.74

Método de pago: PUE Pago en una sola exhibición

Total de Impuestos Traslados
Total \$ 1,187,663.74



Cadena original del complemento de certificación digital del SAT
1. B08100D3-5F01-487A-84AC-0CAB9D54E3F1 2020-04-30T19:30:52 1 LE0111225C2 f4M4Cp8HOVRHkOxrog/Y5ANFsW2iuGC1XvCqL0uZc7YoVknGJsFBPq5hiZocZH5D3DQZ+2YorVcLqhf4tWWqk9KfbFj40Gyzo7Mls18pylibUzNzjkYOW5ZvPEykA0XSI0J7cFb7r5Kk5nPdmY2I2wY/ETIBkZweZNQybRP/K6gpvENI/90cA31kAvS40F7i70ZKX6eq+WRhDv4B/fxMRFOBghf2s1P5C2TzLSWJOS1iiTMap5uw6BsBbTq7r6TLFq83g6uriSiv+SF+30I+8BPTOurGbFkVc7UPesaxiC4Zm/2g+cDPGcA2iCuWX9iFfgUNWjsEUcD5qJW7w== 00001000000503270882
Sello digital del CFDI
f4M4Cp8HOVRHkOxrog/Y5ANFsW2iuGC1XvCqL0uZc7YoVknGJsFBPq5hiZocZH5D3DQZ+2YorVcLqhf4tWWqk9KfbFj40Gyzo7Mls18pylibUzNzjkYOW5ZvPEykA0XSI0J7cFb7r5Kk5nPdmY2I2wY/ETIBkZweZNQybRP/K6gpvENI/90cA31kAvS40F7i70ZKX6eq+WRhDv4B/fxMRFOBghf2s1P5C2TzLSWJOS1iiTMap5uw6BsBbTq7r6TLFq83g6uriSiv+SF+30I+8BPTOurGbFkVc7UPesaxiC4Zm/2g+cDPGcA2iCuWX9iFfgUNWjsEUcD5qJW7w==
Sello digital del SAT
Z/mCLGlcj9MLCeDsEW:sAQKcRFmqsbCF5JoYUzOt7DclKA1/O9dEnSz7488C25EPKzAZpp6Rowm+tb1z7POm/PdCUrz/VDEhZfvsbg0psBeegxNg6F6MjrrjeyJcdRaoKZSnUR5Lc3k349z8A9J2guqnKbOFh3elkFEI9zK5LIR+iWanTmdx3WQQuXKO6Ywlo4VqmRCcZ+ZN9QIFhN8CHEpzVsdvgeNaPcsVnmWlpvwEoX+5z/xVDkg3*clKBw4TaBhib+GYZ/M6Wu1PRF1QXZi0Fz5FKY5NamJ1VRvU3m7Ige+GMWqAzzYfOnveDUTa2TydPKiPITCZIF7IPRMIJA==

00000143

Folio de Comprobante
PR - 83699
Folio Fiscal
C1DBF2F3-3B32-400E-A769-BE0541031344

Tipo de Comprobante: INGRESOS

Datos del Receptor			
RFC:	MTE850101W6	C.P.	56070
Nombre:	MUNICIPIO DE TEPETLAOXTOC		
Domicilio:	PALACIO MUNICIPAL, No. Ext. SN, No. Int. SN, CENTRO,		
Municipio:	Tepetlaoxtoc	Estado:	Estado de México

Lugar de expedición	Fecha y hora emisión
50080 TOLUCA, MÉXICO	2020-04-30T19:28:51
Régimen Fiscal	Fecha y hora certificación
603 Personas Morales con Fines no Lucrativos	2020-04-30T19:30:55

Datos de operación			
Referencia:	000063309308202027260237	Fecha de Pago	2020-04-30
Banco:	BANCOMER, S.A.	Autorización:	
Cuenta:		Participaciones Federales	
Cheque:		Uso del CFDI	
Moneda:	MXN	P01	
Importe:	\$ 4,135.68		

Clave Institución	Clave PRISMA
33093	1000286
Tipo de Relación	CFDI Relacionado
No. Certificado Digital	No. Serie Certificado SAT
00001000000405049634	00001000000503270882

DETALLE DE PAGO

Periodo	Clave de Producto / Servicio	Número de Identificación	Cant	Clave de Unidad	Descripción	Valor Unitario	Importe	Base	Impuesto	Tipo Factor	Tipo Tasa	Importe
202008	93151500	1124050100006095	1	E49	INGRESOS PENDIENTES POR APLICAR P.F.	\$ 4,135.68	\$ 4,135.68	\$ 4,135.68	002	Exento		

Forma de pago: 03 - Transferencia electrónica de fondos.

Método de pago: PUE Pago en una sola exhibición

Subtotal	\$ 4,135.68
Total de Impuestos Traslados	
Total	\$ 4,135.68



Cadena original del complemento de certificación digital del SAT

||1|C1DBF2F3-3B32-400E-A769-BE0541031344|2020-04-30T19:30:55|TLE011122SC2|PaxSvVIOvPG/Ehor593fy/louOb+r4T5ZCmIbz4HZi0n+n8HTSwUmCy12ePkRi0wz9+GDT11ya2zzJBjThfOI/JxaYcc9hF0vszG7v6AdZLhPosy9nB0T+KICKZakbMqChCMD69tc8FVxoeaLHRxhcBf+Zihjri/vvRI38saSI0R3axGBgXu9KXUdckQeDAW8CBQFUI08FvFJQ/31tC8RmgiXROwOrXQNetqRd+tPPpsR7oRnpVLPJyevkif0CmnSijjCmuDF8+qOMFEG4z+9+rsag88ek47BWVXrHcincKgydI5tn7C2FegQQpEGaicqBg/KKQqlq6yBf11Qvg==|00001000000503270882||

Sello digital del CFDI

PaxSvVIOvPG/Ehor593fy/louOb+r4T5ZCmIbz4HZi0n+n8HTSwUmCy12ePkRi0wz9+GDT11ya2zzJBjThfOI/JxaYcc9hF0vszG7v6AdZLhPosy9nB0T+KICKZakbMqChCMD69tc8FVxoeaLHRxhcBf+Zihjri/vvRI38saSI0R3axGBgXu9KXUdckQeDAW8CBQFUI08FvFJQ/31tC8RmgiXROwOrXQNetqRd+tPPpsR7oRnpVLPJyevkif0CmnSijjCmuDF8+qOMFEG4z+9+rsag88ek47BWVXrHcincKgydI5tn7C2FegQQpEGaicqBg/KKQqlq6yBf11Qvg==

Sello digital del SAT

FG8BZqW/PbZrVvv7AMiM+FWGi3A6dc4FEg+PZiPu14LrjxkSr/SCoMrZ5mP7NMan9Qb/Zu/KvyWufeMlxQeQA8thx85ZDMOEVHGQLCaGh/N0DyqQNWA1j4Gxd5m3H8XBr3x7qBECAux4L+W9yadbJoHLu4ADZwH8ntUYaWIRXDInogTuk6p0XeeAfbFh9ZXNVmY8Pg8oLg7hixVxr4ysIDAJD+rhoV9cQb1LG9hsznsmsYS/vifBilGuqsWczaYRRMzQYYCaUILmO36jBF8x+kkfJw3XPt4fHvTo2kXYWT1ALgVZVZIRObEDsuxVXkGSRB193Pw==

00000144



POLIZAS DE DIARIO

TEPETLAOXTOC 0090

ABRIL DE 2020

No. de Póliza: D 8

Status de la Póliza: CA

Fecha de la Póliza: 30/04/2020

Número de Contrato:

Capturó: super

REN	CTA	SCTA	SSCTA	SSSCTA	SSSSCTA	REF.	CONCEPTO	DEBE	HABER
1.00	8241	A00101000	010309040101150101	1412		8 D	Aportaciones de servicio de salud	3,273.82	0.00
2.00	8221	A00101000	010309040101150101	1412		8 D	Aportaciones de servicio de salud	0.00	3,273.82
3.00	5100	A00101000	010309040101150101	1412		8 D	Aportaciones de servicio de salud	3,273.82	0.00
4.00	8251	A00101000	010309040101150101	1412		8 D	Aportaciones de servicio de salud	3,273.82	0.00
5.00	8241	A00101000	010309040101150101	1412		8 D	Aportaciones de servicio de salud	0.00	3,273.82
6.00	8271	A00101000	010309040101150101	1412		8 D	Aportaciones de servicio de salud	3,273.82	0.00
7.00	8251	A00101000	010309040101150101	1412		8 D	Aportaciones de servicio de salud	0.00	3,273.82
8.00	8241	A00101000	010309040101150101	1413		8 D	Aportaciones al sistema solidario de reparto	2,429.17	0.00
9.00	8221	A00101000	010309040101150101	1413		8 D	Aportaciones al sistema solidario de reparto	0.00	2,429.17
10.00	5100	A00101000	010309040101150101	1413		8 D	Aportaciones al sistema solidario de reparto	2,429.17	0.00
11.00	8251	A00101000	010309040101150101	1413		8 D	Aportaciones al sistema solidario de reparto	2,429.17	0.00
12.00	8241	A00101000	010309040101150101	1413		8 D	Aportaciones al sistema solidario de reparto	0.00	2,429.17
13.00	8271	A00101000	010309040101150101	1413		8 D	Aportaciones al sistema solidario de reparto	2,429.17	0.00
14.00	8251	A00101000	010309040101150101	1413		8 D	Aportaciones al sistema solidario de reparto	0.00	2,429.17
15.00	8241	A00101000	010309040101150101	1414		8 D	Aportaciones del sistema de capitalización individual	605.66	0.00
16.00	8221	A00101000	010309040101150101	1414		8 D	Aportaciones del sistema de capitalización individual	0.00	605.66
17.00	5100	A00101000	010309040101150101	1414		8 D	Aportaciones del sistema de capitalización individual	605.66	0.00
18.00	8251	A00101000	010309040101150101	1414		8 D	Aportaciones del sistema de capitalización individual	605.66	0.00
19.00	8241	A00101000	010309040101150101	1414		8 D	Aportaciones del sistema de capitalización individual	0.00	605.66
20.00	8271	A00101000	010309040101150101	1414		8 D	Aportaciones del sistema de capitalización individual	605.66	0.00
21.00	8251	A00101000	010309040101150101	1414		8 D	Aportaciones del sistema de capitalización individual	0.00	605.66
22.00	8241	A00101000	010309040101150101	1415		8 D	Aportaciones para financiar los gastos generales de administración del ISSE	286.46	0.00
23.00	8221	A00101000	010309040101150101	1415		8 D	Aportaciones para financiar los gastos generales de administración del ISSE	0.00	286.46
24.00	5100	A00101000	010309040101150101	1415		8 D	Aportaciones para financiar los gastos generales de administración del ISSE	286.46	0.00
25.00	8251	A00101000	010309040101150101	1415		8 D	Aportaciones para financiar los gastos generales de administración del ISSE	286.46	0.00
26.00	8241	A00101000	010309040101150101	1415		8 D	Aportaciones para financiar los gastos generales de administración del ISSE	0.00	286.46
27.00	8271	A00101000	010309040101150101	1415		8 D	Aportaciones para financiar los gastos generales de administración del ISSE	286.46	0.00
28.00	8251	A00101000	010309040101150101	1415		8 D	Aportaciones para financiar los gastos generales de administración del ISSE	0.00	286.46
29.00	8241	A00101000	010309040101150101	1416		8 D	Aportaciones para riesgo de trabajo	1,351.43	0.00
30.00	8221	A00101000	010309040101150101	1416		8 D	Aportaciones para riesgo de trabajo	0.00	1,351.43
31.00	5100	A00101000	010309040101150101	1416		8 D	Aportaciones para riesgo de trabajo	1,351.43	0.00
32.00	8251	A00101000	010309040101150101	1416		8 D	Aportaciones para riesgo de trabajo	1,351.43	0.00
33.00	8241	A00101000	010309040101150101	1416		8 D	Aportaciones para riesgo de trabajo	0.00	1,351.43
34.00	8271	A00101000	010309040101150101	1416		8 D	Aportaciones para riesgo de trabajo	1,351.43	0.00
35.00	8251	A00101000	010309040101150101	1416		8 D	Aportaciones para riesgo de trabajo	0.00	1,351.43

00000145



POLIZAS DE DIARIO

TEPETLAOXTOC 0090

ABRIL DE 2020

36.00	8241	A00120000	010502060102150101	1412	8 D Aportaciones de servicio de salud	1,129.29	0.00
37.00	8221	A00120000	010502060102150101	1412	8 D Aportaciones de servicio de salud	0.00	1,129.29
38.00	5100	A00120000	010502060102150101	1412	8 D Aportaciones de servicio de salud	1,129.29	0.00
39.00	8251	A00120000	010502060102150101	1412	8 D Aportaciones de servicio de salud	1,129.29	0.00
40.00	8241	A00120000	010502060102150101	1412	8 D Aportaciones de servicio de salud	0.00	1,129.29
41.00	8271	A00120000	010502060102150101	1412	8 D Aportaciones de servicio de salud	1,129.29	0.00
42.00	8251	A00120000	010502060102150101	1412	8 D Aportaciones de servicio de salud	0.00	1,129.29
43.00	8241	A00120000	010502060102150101	1413	8 D Aportaciones al sistema solidario de reparto	837.93	0.00
44.00	8221	A00120000	010502060102150101	1413	8 D Aportaciones al sistema solidario de reparto	0.00	837.93
45.00	5100	A00120000	010502060102150101	1413	8 D Aportaciones al sistema solidario de reparto	837.93	0.00
46.00	8251	A00120000	010502060102150101	1413	8 D Aportaciones al sistema solidario de reparto	837.93	0.00
47.00	8241	A00120000	010502060102150101	1413	8 D Aportaciones al sistema solidario de reparto	0.00	837.93
48.00	8271	A00120000	010502060102150101	1413	8 D Aportaciones al sistema solidario de reparto	837.93	0.00
49.00	8251	A00120000	010502060102150101	1413	8 D Aportaciones al sistema solidario de reparto	0.00	837.93
50.00	8241	A00120000	010502060102150101	1414	8 D Aportaciones del sistema de capitalización individual	208.92	0.00
51.00	8221	A00120000	010502060102150101	1414	8 D Aportaciones del sistema de capitalización individual	0.00	208.92
52.00	5100	A00120000	010502060102150101	1414	8 D Aportaciones del sistema de capitalización individual	208.92	0.00
53.00	8251	A00120000	010502060102150101	1414	8 D Aportaciones del sistema de capitalización individual	208.92	0.00
54.00	8241	A00120000	010502060102150101	1414	8 D Aportaciones del sistema de capitalización individual	0.00	208.92
55.00	8271	A00120000	010502060102150101	1414	8 D Aportaciones del sistema de capitalización individual	208.92	0.00
56.00	8251	A00120000	010502060102150101	1414	8 D Aportaciones del sistema de capitalización individual	0.00	208.92
57.00	8241	A00120000	010502060102150101	1415	8 D Aportaciones para financiar los gastos generales de administración del ISSE	98.81	0.00
58.00	8221	A00120000	010502060102150101	1415	8 D Aportaciones para financiar los gastos generales de administración del ISSE	0.00	98.81
59.00	5100	A00120000	010502060102150101	1415	8 D Aportaciones para financiar los gastos generales de administración del ISSE	98.81	0.00
60.00	8251	A00120000	010502060102150101	1415	8 D Aportaciones para financiar los gastos generales de administración del ISSE	98.81	0.00
61.00	8241	A00120000	010502060102150101	1415	8 D Aportaciones para financiar los gastos generales de administración del ISSE	0.00	98.81
62.00	8271	A00120000	010502060102150101	1415	8 D Aportaciones para financiar los gastos generales de administración del ISSE	98.81	0.00
63.00	8251	A00120000	010502060102150101	1415	8 D Aportaciones para financiar los gastos generales de administración del ISSE	0.00	98.81
64.00	8241	A00120000	010502060102150101	1416	8 D Aportaciones para riesgo de trabajo	466.18	0.00
65.00	8221	A00120000	010502060102150101	1416	8 D Aportaciones para riesgo de trabajo	0.00	466.18
66.00	5100	A00120000	010502060102150101	1416	8 D Aportaciones para riesgo de trabajo	466.18	0.00
67.00	8251	A00120000	010502060102150101	1416	8 D Aportaciones para riesgo de trabajo	466.18	0.00
68.00	8241	A00120000	010502060102150101	1416	8 D Aportaciones para riesgo de trabajo	0.00	466.18
69.00	8271	A00120000	010502060102150101	1416	8 D Aportaciones para riesgo de trabajo	466.18	0.00
70.00	8251	A00120000	010502060102150101	1416	8 D Aportaciones para riesgo de trabajo	0.00	466.18
71.00	8241	A00122000	010804010101150101	1412	8 D Aportaciones de servicio de salud	537.47	0.00
72.00	8221	A00122000	010804010101150101	1412	8 D Aportaciones de servicio de salud	0.00	537.47
73.00	5100	A00122000	010804010101150101	1412	8 D Aportaciones de servicio de salud	537.47	0.00
74.00	8251	A00122000	010804010101150101	1412	8 D Aportaciones de servicio de salud	537.47	0.00

00000146



AYUNTAMIENTO DE TEPETLAOXTOC
30 ABR 2020
OPERADO

POLIZAS DE DIARIO

TEPETLAOXTOC 0090

ABRIL DE 2020

75.00	8241	A00122000	010804010101150101	1412	8 D Aportaciones de servicio de salud	0.00	537.47
76.00	8271	A00122000	010804010101150101	1412	8 D Aportaciones de servicio de salud	537.47	0.00
77.00	8251	A00122000	010804010101150101	1412	8 D Aportaciones de servicio de salud	0.00	537.47
78.00	8241	A00122000	010804010101150101	1413	8 D Aportaciones al sistema solidario de reparto	398.80	0.00
79.00	8221	A00122000	010804010101150101	1413	8 D Aportaciones al sistema solidario de reparto	0.00	398.80
80.00	5100	A00122000	010804010101150101	1413	8 D Aportaciones al sistema solidario de reparto	398.80	0.00
81.00	8251	A00122000	010804010101150101	1413	8 D Aportaciones al sistema solidario de reparto	398.80	0.00
82.00	8241	A00122000	010804010101150101	1413	8 D Aportaciones al sistema solidario de reparto	0.00	398.80
83.00	8271	A00122000	010804010101150101	1413	8 D Aportaciones al sistema solidario de reparto	398.80	0.00
84.00	8251	A00122000	010804010101150101	1412	8 D Aportaciones de servicio de salud	0.00	398.80
85.00	8241	A00122000	010804010101150101	1414	8 D Aportaciones del sistema de capitalización individual	99.43	0.00
86.00	8221	A00122000	010804010101150101	1414	8 D Aportaciones del sistema de capitalización individual	0.00	99.43
87.00	5100	A00122000	010804010101150101	1414	8 D Aportaciones del sistema de capitalización individual	99.43	0.00
88.00	8251	A00122000	010804010101150101	1414	8 D Aportaciones del sistema de capitalización individual	99.43	0.00
89.00	8241	A00122000	010804010101150101	1414	8 D Aportaciones del sistema de capitalización individual	0.00	99.43
90.00	8271	A00122000	010804010101150101	1414	8 D Aportaciones del sistema de capitalización individual	99.43	0.00
91.00	8251	A00122000	010804010101150101	1414	8 D Aportaciones del sistema de capitalización individual	0.00	99.43
92.00	8241	A00122000	010804010101150101	1415	8 D Aportaciones para financiar los gastos generales de administración del ISSE	47.03	0.00
93.00	8221	A00122000	010804010101150101	1415	8 D Aportaciones para financiar los gastos generales de administración del ISSE	0.00	47.03
94.00	5100	A00122000	010804010101150101	1415	8 D Aportaciones para financiar los gastos generales de administración del ISSE	47.03	0.00
95.00	8251	A00122000	010804010101150101	1415	8 D Aportaciones para financiar los gastos generales de administración del ISSE	47.03	0.00
96.00	8241	A00122000	010804010101150101	1415	8 D Aportaciones para financiar los gastos generales de administración del ISSE	0.00	47.03
97.00	8271	A00122000	010804010101150101	1415	8 D Aportaciones para financiar los gastos generales de administración del ISSE	47.03	0.00
98.00	8251	A00122000	010804010101150101	1415	8 D Aportaciones para financiar los gastos generales de administración del ISSE	0.00	47.03
99.00	8241	A00122000	010804010101150101	1416	8 D Aportaciones para riesgo de trabajo	221.87	0.00
100.00	8221	A00122000	010804010101150101	1416	8 D Aportaciones para riesgo de trabajo	0.00	221.87
101.00	5100	A00122000	010804010101150101	1416	8 D Aportaciones para riesgo de trabajo	221.87	0.00
102.00	8251	A00122000	010804010101150101	1416	8 D Aportaciones para riesgo de trabajo	221.87	0.00
103.00	8241	A00122000	010804010101150101	1416	8 D Aportaciones para riesgo de trabajo	0.00	221.87
104.00	8271	A00122000	010804010101150101	1416	8 D Aportaciones para riesgo de trabajo	221.87	0.00
105.00	8251	A00122000	010804010101150101	1416	8 D Aportaciones para riesgo de trabajo	0.00	221.87
106.00	8241	A00A00000	010301010101150101	1412	8 D Aportaciones de servicio de salud	5,386.91	0.00
107.00	8221	A00A00000	010301010101150101	1412	8 D Aportaciones de servicio de salud	0.00	5,386.91
108.00	5100	A00A00000	010301010101150101	1412	8 D Aportaciones de servicio de salud	5,386.91	0.00
109.00	8251	A00A00000	010301010101150101	1412	8 D Aportaciones de servicio de salud	5,386.91	0.00
110.00	8241	A00A00000	010301010101150101	1412	8 D Aportaciones de servicio de salud	0.00	5,386.91
111.00	8271	A00A00000	010301010101150101	1412	8 D Aportaciones de servicio de salud	5,386.91	0.00
112.00	8251	A00A00000	010301010101150101	1412	8 D Aportaciones de servicio de salud	0.00	5,386.91
113.00	8241	A00A00000	010301010101150101	1413	8 D Aportaciones al sistema solidario de reparto	3,997.09	0.00

00000147



POLIZAS DE DIARIO

TEPETLAOXTOC 0090

ABRIL DE 2020

114.00	8221	A00A00000	010301010101150101	1413	8 D Aportaciones al sistema solidario de reparto	0.00	3,997.09
115.00	5100	A00A00000	010301010101150101	1413	8 D Aportaciones al sistema solidario de reparto	3,997.09	0.00
116.00	8251	A00A00000	010301010101150101	1413	8 D Aportaciones al sistema solidario de reparto	3,997.09	0.00
117.00	8241	A00A00000	010301010101150101	1413	8 D Aportaciones al sistema solidario de reparto	0.00	3,997.09
118.00	8271	A00A00000	010301010101150101	1413	8 D Aportaciones al sistema solidario de reparto	3,997.09	0.00
119.00	8251	A00A00000	010301010101150101	1413	8 D Aportaciones al sistema solidario de reparto	0.00	3,997.09
120.00	8241	A00A00000	010301010101150101	1414	8 D Aportaciones del sistema de capitalización individual	996.58	0.00
121.00	8221	A00A00000	010301010101150101	1414	8 D Aportaciones del sistema de capitalización individual	0.00	996.58
122.00	5100	A00A00000	010301010101150101	1414	8 D Aportaciones del sistema de capitalización individual	996.58	0.00
123.00	8251	A00A00000	010301010101150101	1414	8 D Aportaciones del sistema de capitalización individual	996.58	0.00
124.00	8241	A00A00000	010301010101150101	1414	8 D Aportaciones del sistema de capitalización individual	0.00	996.58
125.00	8271	A00A00000	010301010101150101	1414	8 D Aportaciones del sistema de capitalización individual	996.58	0.00
126.00	8251	A00A00000	010301010101150101	1414	8 D Aportaciones del sistema de capitalización individual	0.00	996.58
127.00	8241	A00A00000	010301010101150101	1415	8 D Aportaciones para financiar los gastos generales de administración del ISSE	471.36	0.00
128.00	8221	A00A00000	010301010101150101	1415	8 D Aportaciones para financiar los gastos generales de administración del ISSE	0.00	471.36
129.00	5100	A00A00000	010301010101150101	1415	8 D Aportaciones para financiar los gastos generales de administración del ISSE	471.36	0.00
130.00	8251	A00A00000	010301010101150101	1415	8 D Aportaciones para financiar los gastos generales de administración del ISSE	471.36	0.00
131.00	8241	A00A00000	010301010101150101	1415	8 D Aportaciones para financiar los gastos generales de administración del ISSE	0.00	471.36
132.00	8271	A00A00000	010301010101150101	1415	8 D Aportaciones para financiar los gastos generales de administración del ISSE	471.36	0.00
133.00	8251	A00A00000	010301010101150101	1415	8 D Aportaciones para financiar los gastos generales de administración del ISSE	0.00	471.36
134.00	8241	A00A00000	010301010101150101	1416	8 D Aportaciones para riesgo de trabajo	2,223.70	0.00
135.00	8221	A00A00000	010301010101150101	1416	8 D Aportaciones para riesgo de trabajo	0.00	2,223.70
136.00	5100	A00A00000	010301010101150101	1416	8 D Aportaciones para riesgo de trabajo	2,223.70	0.00
137.00	8251	A00A00000	010301010101150101	1416	8 D Aportaciones para riesgo de trabajo	2,223.70	0.00
138.00	8241	A00A00000	010301010101150101	1416	8 D Aportaciones para riesgo de trabajo	0.00	2,223.70
139.00	8271	A00A00000	010301010101150101	1416	8 D Aportaciones para riesgo de trabajo	2,223.70	0.00
140.00	8251	A00A00000	010301010101150101	1416	8 D Aportaciones para riesgo de trabajo	0.00	2,223.70
141.00	8241	A01103000	010803010103150101	1412	8 D Aportaciones de servicio de salud	1,532.72	0.00
142.00	8221	A01103000	010803010103150101	1412	8 D Aportaciones de servicio de salud	0.00	1,532.72
143.00	5100	A01103000	010803010103150101	1412	8 D Aportaciones de servicio de salud	1,532.72	0.00
144.00	8251	A01103000	010803010103150101	1412	8 D Aportaciones de servicio de salud	1,532.72	0.00
145.00	8241	A01103000	010803010103150101	1412	8 D Aportaciones de servicio de salud	0.00	1,532.72
146.00	8271	A01103000	010803010103150101	1412	8 D Aportaciones de servicio de salud	1,532.72	0.00
147.00	8251	A01103000	010803010103150101	1412	8 D Aportaciones de servicio de salud	0.00	1,532.72
148.00	8241	A01103000	010803010103150101	1413	8 D Aportaciones al sistema solidario de reparto	1,137.26	0.00
149.00	8221	A01103000	010803010103150101	1413	8 D Aportaciones al sistema solidario de reparto	0.00	1,137.26
150.00	5100	A01103000	010803010103150101	1413	8 D Aportaciones al sistema solidario de reparto	1,137.26	0.00
151.00	8251	A01103000	010803010103150101	1413	8 D Aportaciones al sistema solidario de reparto	1,137.26	0.00
152.00	8241	A01103000	010803010103150101	1413	8 D Aportaciones al sistema solidario de reparto	0.00	1,137.26

00000148



POLIZAS DE DIARIO

TEPETLAOXTOC 0090

ABRIL DE 2020

153.00	8271	A01103000	010803010103150101	1413	8 D Aportaciones al sistema solidario de reparto	1,137.26	0.00
154.00	8251	A01103000	010803010103150101	1413	8 D Aportaciones al sistema solidario de reparto	0.00	1,137.26
155.00	8241	A01103000	010803010103150101	1414	8 D Aportaciones del sistema de capitalización individual	283.56	0.00
156.00	8221	A01103000	010803010103150101	1414	8 D Aportaciones del sistema de capitalización individual	0.00	283.56
157.00	5100	A01103000	010803010103150101	1414	8 D Aportaciones del sistema de capitalización individual	283.56	0.00
158.00	8251	A01103000	010803010103150101	1414	8 D Aportaciones del sistema de capitalización individual	283.56	0.00
159.00	8241	A01103000	010803010103150101	1414	8 D Aportaciones del sistema de capitalización individual	0.00	283.56
160.00	8271	A01103000	010803010103150101	1414	8 D Aportaciones del sistema de capitalización individual	283.56	0.00
161.00	8251	A01103000	010803010103150101	1414	8 D Aportaciones del sistema de capitalización individual	0.00	283.56
162.00	8241	A01103000	010803010103150101	1415	8 D Aportaciones para financiar los gastos generales de administración del ISSE	134.11	0.00
163.00	8221	A01103000	010803010103150101	1415	8 D Aportaciones para financiar los gastos generales de administración del ISSE	0.00	134.11
164.00	5100	A01103000	010803010103150101	1415	8 D Aportaciones para financiar los gastos generales de administración del ISSE	134.11	0.00
165.00	8251	A01103000	010803010103150101	1415	8 D Aportaciones para financiar los gastos generales de administración del ISSE	134.11	0.00
166.00	8241	A01103000	010803010103150101	1415	8 D Aportaciones para financiar los gastos generales de administración del ISSE	0.00	134.11
167.00	8271	A01103000	010803010103150101	1415	8 D Aportaciones para financiar los gastos generales de administración del ISSE	134.11	0.00
168.00	8251	A01103000	010803010103150101	1415	8 D Aportaciones para financiar los gastos generales de administración del ISSE	0.00	134.11
169.00	8241	A01103000	010803010103150101	1416	8 D Aportaciones para riesgo de trabajo	632.71	0.00
170.00	8221	A01103000	010803010103150101	1416	8 D Aportaciones para riesgo de trabajo	0.00	632.71
171.00	5100	A01103000	010803010103150101	1416	8 D Aportaciones para riesgo de trabajo	632.71	0.00
172.00	8251	A01103000	010803010103150101	1416	8 D Aportaciones para riesgo de trabajo	632.71	0.00
173.00	8241	A01103000	010803010103150101	1416	8 D Aportaciones para riesgo de trabajo	0.00	632.71
174.00	8271	A01103000	010803010103150101	1416	8 D Aportaciones para riesgo de trabajo	632.71	0.00
175.00	8251	A01103000	010803010103150101	1416	8 D Aportaciones para riesgo de trabajo	0.00	632.71
176.00	8241	A02102000	010204010101150101	1412	8 D Aportaciones de servicio de salud	537.47	0.00
177.00	8221	A02102000	010204010101150101	1412	8 D Aportaciones de servicio de salud	0.00	537.47
178.00	5100	A02102000	010204010101150101	1412	8 D Aportaciones de servicio de salud	537.47	0.00
179.00	8251	A02102000	010204010101150101	1412	8 D Aportaciones de servicio de salud	537.47	0.00
180.00	8241	A02102000	010204010101150101	1412	8 D Aportaciones de servicio de salud	0.00	537.47
181.00	8271	A02102000	010204010101150101	1412	8 D Aportaciones de servicio de salud	537.47	0.00
182.00	8251	A02102000	010204010101150101	1412	8 D Aportaciones de servicio de salud	0.00	537.47
183.00	8241	A02102000	010204010101150101	1413	8 D Aportaciones al sistema solidario de reparto	398.80	0.00
184.00	8221	A02102000	010204010101150101	1413	8 D Aportaciones al sistema solidario de reparto	0.00	398.80
185.00	5100	A02102000	010204010101150101	1413	8 D Aportaciones al sistema solidario de reparto	398.80	0.00
186.00	8251	A02102000	010204010101150101	1413	8 D Aportaciones al sistema solidario de reparto	398.80	0.00
187.00	8241	A02102000	010204010101150101	1413	8 D Aportaciones al sistema solidario de reparto	0.00	398.80
188.00	8271	A02102000	010204010101150101	1413	8 D Aportaciones al sistema solidario de reparto	398.80	0.00
189.00	8251	A02102000	010204010101150101	1413	8 D Aportaciones al sistema solidario de reparto	0.00	398.80
190.00	8241	A02102000	010204010101150101	1414	8 D Aportaciones del sistema de capitalización individual	99.43	0.00
191.00	8221	A02102000	010204010101150101	1414	8 D Aportaciones del sistema de capitalización individual	0.00	99.43

00000149



AYUNTAMIENTO DE TEPETLAOXTOC
30 ABR 2020
OPERADOR

POLIZAS DE DIARIO

TEPETLAOXTOC 0090

ABRIL DE 2020

192.00	5100	A02102000	010204010101150101	1414	8 D Aportaciones del sistema de capitalización individual	99.43	0.00
193.00	8251	A02102000	010204010101150101	1414	8 D Aportaciones del sistema de capitalización individual	99.43	0.00
194.00	8241	A02102000	010204010101150101	1414	8 D Aportaciones del sistema de capitalización individual	0.00	99.43
195.00	8271	A02102000	010204010101150101	1414	8 D Aportaciones del sistema de capitalización individual	99.43	0.00
196.00	8251	A02102000	010204010101150101	1414	8 D Aportaciones del sistema de capitalización individual	0.00	99.43
197.00	8241	A02102000	010204010101150101	1415	8 D Aportaciones para financiar los gastos generales de administración del ISSE	47.03	0.00
198.00	8221	A02102000	010204010101150101	1415	8 D Aportaciones para financiar los gastos generales de administración del ISSE	0.00	47.03
199.00	5100	A02102000	010204010101150101	1415	8 D Aportaciones para financiar los gastos generales de administración del ISSE	47.03	0.00
200.00	8251	A02102000	010204010101150101	1415	8 D Aportaciones para financiar los gastos generales de administración del ISSE	47.03	0.00
201.00	8241	A02102000	010204010101150101	1415	8 D Aportaciones para financiar los gastos generales de administración del ISSE	0.00	47.03
202.00	8271	A02102000	010204010101150101	1415	8 D Aportaciones para financiar los gastos generales de administración del ISSE	47.03	0.00
203.00	8251	A02102000	010204010101150101	1415	8 D Aportaciones para financiar los gastos generales de administración del ISSE	0.00	47.03
204.00	8241	A02102000	010204010101150101	1416	8 D Aportaciones para riesgo de trabajo	221.87	0.00
205.00	8221	A02102000	010204010101150101	1416	8 D Aportaciones para riesgo de trabajo	0.00	221.87
206.00	5100	A02102000	010204010101150101	1416	8 D Aportaciones para riesgo de trabajo	221.87	0.00
207.00	8251	A02102000	010204010101150101	1416	8 D Aportaciones para riesgo de trabajo	221.87	0.00
208.00	8241	A02102000	010204010101150101	1416	8 D Aportaciones para riesgo de trabajo	0.00	221.87
209.00	8271	A02102000	010204010101150101	1416	8 D Aportaciones para riesgo de trabajo	221.87	0.00
210.00	8251	A02102000	010204010101150101	1416	8 D Aportaciones para riesgo de trabajo	0.00	221.87
211.00	8241	B00108000	010309030101150101	1412	8 D Aportaciones de servicio de salud	2,270.06	0.00
212.00	8221	B00108000	010309030101150101	1412	8 D Aportaciones de servicio de salud	0.00	2,270.06
213.00	5100	B00108000	010309030101150101	1412	8 D Aportaciones de servicio de salud	2,270.06	0.00
214.00	8251	B00108000	010309030101150101	1412	8 D Aportaciones de servicio de salud	2,270.06	0.00
215.00	8241	B00108000	010309030101150101	1412	8 D Aportaciones de servicio de salud	0.00	2,270.06
216.00	8271	B00108000	010309030101150101	1412	8 D Aportaciones de servicio de salud	2,270.06	0.00
217.00	8251	B00108000	010309030101150101	1412	8 D Aportaciones de servicio de salud	0.00	2,270.06
218.00	8241	B00108000	010309030101150101	1413	8 D Aportaciones al sistema solidario de reparto	1,684.39	0.00
219.00	8221	B00108000	010309030101150101	1413	8 D Aportaciones al sistema solidario de reparto	0.00	1,684.39
220.00	5100	B00108000	010309030101150101	1413	8 D Aportaciones al sistema solidario de reparto	1,684.39	0.00
221.00	8251	B00108000	010309030101150101	1413	8 D Aportaciones al sistema solidario de reparto	1,684.39	0.00
222.00	8241	B00108000	010309030101150101	1413	8 D Aportaciones al sistema solidario de reparto	0.00	1,684.39
223.00	8271	B00108000	010309030101150101	1413	8 D Aportaciones al sistema solidario de reparto	1,684.39	0.00
224.00	8251	B00108000	010309030101150101	1413	8 D Aportaciones al sistema solidario de reparto	0.00	1,684.39
225.00	8241	B00108000	010309030101150101	1414	8 D Aportaciones del sistema de capitalización individual	419.97	0.00
226.00	8221	B00108000	010309030101150101	1414	8 D Aportaciones del sistema de capitalización individual	0.00	419.97
227.00	5100	B00108000	010309030101150101	1414	8 D Aportaciones del sistema de capitalización individual	419.97	0.00
228.00	8251	B00108000	010309030101150101	1414	8 D Aportaciones del sistema de capitalización individual	419.97	0.00
229.00	8241	B00108000	010309030101150101	1414	8 D Aportaciones del sistema de capitalización individual	0.00	419.97
230.00	8271	B00108000	010309030101150101	1414	8 D Aportaciones del sistema de capitalización individual	419.97	0.00

00000150



AYUNTAMIENTO DE TEPETLAOXTOC
30 ABR 2020
OPERADO

POLIZAS DE DIARIO

TEPETLAOXTOC 0090

ABRIL DE 2020

231.00	8251	B00108000	010309030101150101	1414	8 D Aportaciones del sistema de capitalización individual	0.00	419.97
232.00	8241	B00108000	010309030101150101	1415	8 D Aportaciones para financiar los gastos generales de administración del ISSE	198.63	0.00
233.00	8221	B00108000	010309030101150101	1415	8 D Aportaciones para financiar los gastos generales de administración del ISSE	0.00	198.63
234.00	5100	B00108000	010309030101150101	1415	8 D Aportaciones para financiar los gastos generales de administración del ISSE	198.63	0.00
235.00	8251	B00108000	010309030101150101	1415	8 D Aportaciones para financiar los gastos generales de administración del ISSE	198.63	0.00
236.00	8241	B00108000	010309030101150101	1415	8 D Aportaciones para financiar los gastos generales de administración del ISSE	0.00	198.63
237.00	8271	B00108000	010309030101150101	1415	8 D Aportaciones para financiar los gastos generales de administración del ISSE	198.63	0.00
238.00	8251	B00108000	010309030101150101	1415	8 D Aportaciones para financiar los gastos generales de administración del ISSE	0.00	198.63
239.00	8241	B00108000	010309030101150101	1416	8 D Aportaciones para riesgo de trabajo	937.07	0.00
240.00	8221	B00108000	010309030101150101	1416	8 D Aportaciones para riesgo de trabajo	0.00	937.07
241.00	5100	B00108000	010309030101150101	1416	8 D Aportaciones para riesgo de trabajo	937.07	0.00
242.00	8251	B00108000	010309030101150101	1416	8 D Aportaciones para riesgo de trabajo	937.07	0.00
243.00	8241	B00108000	010309030101150101	1416	8 D Aportaciones para riesgo de trabajo	0.00	937.07
244.00	8271	B00108000	010309030101150101	1416	8 D Aportaciones para riesgo de trabajo	937.07	0.00
245.00	8251	B00108000	010309030101150101	1416	8 D Aportaciones para riesgo de trabajo	0.00	937.07
246.00	8241	B00B00000	010303010101150101	1412	8 D Aportaciones de servicio de salud	4,227.83	0.00
247.00	8221	B00B00000	010303010101150101	1412	8 D Aportaciones de servicio de salud	0.00	4,227.83
248.00	5100	B00B00000	010303010101150101	1412	8 D Aportaciones de servicio de salud	4,227.83	0.00
249.00	8251	B00B00000	010303010101150101	1412	8 D Aportaciones de servicio de salud	4,227.83	0.00
250.00	8241	B00B00000	010303010101150101	1412	8 D Aportaciones de servicio de salud	0.00	4,227.83
251.00	8271	B00B00000	010303010101150101	1412	8 D Aportaciones de servicio de salud	4,227.83	0.00
252.00	8251	B00B00000	010303010101150101	1412	8 D Aportaciones de servicio de salud	0.00	4,227.83
253.00	8241	B00B00000	010303010101150101	1413	8 D Aportaciones al sistema solidario de reparto	3,137.05	0.00
254.00	8221	B00B00000	010303010101150101	1413	8 D Aportaciones al sistema solidario de reparto	0.00	3,137.05
255.00	5100	B00B00000	010303010101150101	1413	8 D Aportaciones al sistema solidario de reparto	3,137.05	0.00
256.00	8251	B00B00000	010303010101150101	1413	8 D Aportaciones al sistema solidario de reparto	3,137.05	0.00
257.00	8241	B00B00000	010303010101150101	1413	8 D Aportaciones al sistema solidario de reparto	0.00	3,137.05
258.00	8271	B00B00000	010303010101150101	1413	8 D Aportaciones al sistema solidario de reparto	3,137.05	0.00
259.00	8251	B00B00000	010303010101150101	1413	8 D Aportaciones al sistema solidario de reparto	0.00	3,137.05
260.00	8241	B00B00000	010303010101150101	1414	8 D Aportaciones del sistema de capitalización individual	782.14	0.00
261.00	8221	B00B00000	010303010101150101	1414	8 D Aportaciones del sistema de capitalización individual	0.00	782.14
262.00	5100	B00B00000	010303010101150101	1414	8 D Aportaciones del sistema de capitalización individual	782.14	0.00
263.00	8251	B00B00000	010303010101150101	1414	8 D Aportaciones del sistema de capitalización individual	782.14	0.00
264.00	8241	B00B00000	010303010101150101	1414	8 D Aportaciones del sistema de capitalización individual	0.00	782.14
265.00	8271	B00B00000	010303010101150101	1414	8 D Aportaciones del sistema de capitalización individual	782.14	0.00
266.00	8251	B00B00000	010303010101150101	1414	8 D Aportaciones del sistema de capitalización individual	0.00	782.14
267.00	8241	B00B00000	010303010101150101	1415	8 D Aportaciones para financiar los gastos generales de administración del ISSE	369.94	0.00
268.00	8221	B00B00000	010303010101150101	1415	8 D Aportaciones para financiar los gastos generales de administración del ISSE	0.00	369.94
269.00	5100	B00B00000	010303010101150101	1415	8 D Aportaciones para financiar los gastos generales de administración del ISSE	369.94	0.00

00000151



POLIZAS DE DIARIO

TEPETLAOXTOC 0090

ABRIL DE 2020

270.00	8251	B00B00000	010303010101150101	1415	8 D Aportaciones para financiar los gastos generales de administración del ISSE	369.94	0.00
271.00	8241	B00B00000	010303010101150101	1415	8 D Aportaciones para financiar los gastos generales de administración del ISSE	0.00	369.94
272.00	8271	B00B00000	010303010101150101	1415	8 D Aportaciones para financiar los gastos generales de administración del ISSE	369.94	0.00
273.00	8251	B00B00000	010303010101150101	1415	8 D Aportaciones para financiar los gastos generales de administración del ISSE	0.00	369.94
274.00	8241	B00B00000	010303010101150101	1416	8 D Aportaciones para riesgo de trabajo	1,745.25	0.00
275.00	8221	B00B00000	010303010101150101	1416	8 D Aportaciones para riesgo de trabajo	0.00	1,745.25
276.00	5100	B00B00000	010303010101150101	1416	8 D Aportaciones para riesgo de trabajo	1,745.25	0.00
277.00	8251	B00B00000	010303010101150101	1416	8 D Aportaciones para riesgo de trabajo	1,745.25	0.00
278.00	8241	B00B00000	010303010101150101	1416	8 D Aportaciones para riesgo de trabajo	0.00	1,745.25
279.00	8271	B00B00000	010303010101150101	1416	8 D Aportaciones para riesgo de trabajo	1,745.25	0.00
280.00	8251	B00B00000	010303010101150101	1416	8 D Aportaciones para riesgo de trabajo	0.00	1,745.25
281.00	8241	C01C01000	010204010101150101	1412	8 D Aportaciones de servicio de salud	3,116.79	0.00
282.00	8221	C01C01000	010204010101150101	1412	8 D Aportaciones de servicio de salud	0.00	3,116.79
283.00	5100	C01C01000	010204010101150101	1412	8 D Aportaciones de servicio de salud	3,116.79	0.00
284.00	8251	C01C01000	010204010101150101	1412	8 D Aportaciones de servicio de salud	3,116.79	0.00
285.00	8241	C01C01000	010204010101150101	1412	8 D Aportaciones de servicio de salud	0.00	3,116.79
286.00	8271	C01C01000	010204010101150101	1412	8 D Aportaciones de servicio de salud	3,116.79	0.00
287.00	8251	C01C01000	010204010101150101	1412	8 D Aportaciones de servicio de salud	0.00	3,116.79
288.00	8241	C01C01000	010204010101150101	1413	8 D Aportaciones al sistema solidario de reparto	2,312.65	0.00
289.00	8221	C01C01000	010204010101150101	1413	8 D Aportaciones al sistema solidario de reparto	0.00	2,312.65
290.00	5100	C01C01000	010204010101150101	1413	8 D Aportaciones al sistema solidario de reparto	2,312.65	0.00
291.00	8251	C01C01000	010204010101150101	1413	8 D Aportaciones al sistema solidario de reparto	2,312.65	0.00
292.00	8241	C01C01000	010204010101150101	1413	8 D Aportaciones al sistema solidario de reparto	0.00	2,312.65
293.00	8271	C01C01000	010204010101150101	1413	8 D Aportaciones al sistema solidario de reparto	2,312.65	0.00
294.00	8251	C01C01000	010204010101150101	1413	8 D Aportaciones al sistema solidario de reparto	0.00	2,312.65
295.00	8241	C01C01000	010204010101150101	1414	8 D Aportaciones del sistema de capitalización individual	576.61	0.00
296.00	8221	C01C01000	010204010101150101	1414	8 D Aportaciones del sistema de capitalización individual	0.00	576.61
297.00	5100	C01C01000	010204010101150101	1414	8 D Aportaciones del sistema de capitalización individual	576.61	0.00
298.00	8251	C01C01000	010204010101150101	1414	8 D Aportaciones del sistema de capitalización individual	576.61	0.00
299.00	8241	C01C01000	010204010101150101	1414	8 D Aportaciones del sistema de capitalización individual	0.00	576.61
300.00	8271	C01C01000	010204010101150101	1414	8 D Aportaciones del sistema de capitalización individual	576.61	0.00
301.00	8251	C01C01000	010204010101150101	1414	8 D Aportaciones del sistema de capitalización individual	0.00	576.61
302.00	8241	C01C01000	010204010101150101	1415	8 D Aportaciones para financiar los gastos generales de administración del ISSE	272.72	0.00
303.00	8221	C01C01000	010204010101150101	1415	8 D Aportaciones para financiar los gastos generales de administración del ISSE	0.00	272.72
304.00	5100	C01C01000	010204010101150101	1415	8 D Aportaciones para financiar los gastos generales de administración del ISSE	272.72	0.00
305.00	8251	C01C01000	010204010101150101	1415	8 D Aportaciones para financiar los gastos generales de administración del ISSE	272.72	0.00
306.00	8241	C01C01000	010204010101150101	1415	8 D Aportaciones para financiar los gastos generales de administración del ISSE	0.00	272.72
307.00	8271	C01C01000	010204010101150101	1416	8 D Aportaciones para financiar los gastos generales de administración del ISSE	272.72	0.00
308.00	8251	C01C01000	010204010101150101	1416	8 D Aportaciones para financiar los gastos generales de administración del ISSE	0.00	272.72

00000152



.. AYUNTAMIENTO DE TEPETLAOXTOC
30 ABR 2020
OPERADO

POLIZAS DE DIARIO

TEPETLAOXTOC 0090

ABRIL DE 2020

309.00	8241	C01C01000	010204010101150101	1416	8 D Aportaciones para riesgo de trabajo	1,286.62	0.00
310.00	8221	C01C01000	010204010101150101	1416	8 D Aportaciones para riesgo de trabajo	0.00	1,286.62
311.00	5100	C01C01000	010204010101150101	1416	8 D Aportaciones para riesgo de trabajo	1,286.62	0.00
312.00	8251	C01C01000	010204010101150101	1416	8 D Aportaciones para riesgo de trabajo	1,286.62	0.00
313.00	8241	C01C01000	010204010101150101	1416	8 D Aportaciones para riesgo de trabajo	0.00	1,286.62
314.00	8271	C01C01000	010204010101150101	1416	8 D Aportaciones para riesgo de trabajo	1,286.62	0.00
315.00	8251	C01C01000	010204010101150101	1416	8 D Aportaciones para riesgo de trabajo	0.00	1,286.62
316.00	8241	C02C02000	020205010101150101	1412	8 D Aportaciones de servicio de salud	2,677.67	0.00
317.00	8221	C02C02000	020205010101150101	1412	8 D Aportaciones de servicio de salud	0.00	2,677.67
318.00	5100	C02C02000	020205010101150101	1412	8 D Aportaciones de servicio de salud	2,677.67	0.00
319.00	8251	C02C02000	020205010101150101	1412	8 D Aportaciones de servicio de salud	2,677.67	0.00
320.00	8241	C02C02000	020205010101150101	1412	8 D Aportaciones de servicio de salud	0.00	2,677.67
321.00	8271	C02C02000	020205010101150101	1412	8 D Aportaciones de servicio de salud	2,677.67	0.00
322.00	8251	C02C02000	020205010101150101	1412	8 D Aportaciones de servicio de salud	0.00	2,677.67
323.00	8241	C02C02000	020205010101150101	1413	8 D Aportaciones al sistema solidario de reparto	1,986.83	0.00
324.00	8221	C02C02000	020205010101150101	1413	8 D Aportaciones al sistema solidario de reparto	0.00	1,986.83
325.00	5100	C02C02000	020205010101150101	1413	8 D Aportaciones al sistema solidario de reparto	1,986.83	0.00
326.00	8251	C02C02000	020205010101150101	1413	8 D Aportaciones al sistema solidario de reparto	1,986.83	0.00
327.00	8241	C02C02000	020205010101150101	1413	8 D Aportaciones al sistema solidario de reparto	0.00	1,986.83
328.00	8271	C02C02000	020205010101150101	1413	8 D Aportaciones al sistema solidario de reparto	1,986.83	0.00
329.00	8251	C02C02000	020205010101150101	1413	8 D Aportaciones al sistema solidario de reparto	0.00	1,986.83
330.00	8241	C02C02000	020205010101150101	1414	8 D Aportaciones del sistema de capitalización individual	495.37	0.00
331.00	8221	C02C02000	020205010101150101	1414	8 D Aportaciones del sistema de capitalización individual	0.00	495.37
332.00	5100	C02C02000	020205010101150101	1414	8 D Aportaciones del sistema de capitalización individual	495.37	0.00
333.00	8251	C02C02000	020205010101150101	1414	8 D Aportaciones del sistema de capitalización individual	495.37	0.00
334.00	8241	C02C02000	020205010101150101	1414	8 D Aportaciones del sistema de capitalización individual	0.00	495.37
335.00	8271	C02C02000	020205010101150101	1414	8 D Aportaciones del sistema de capitalización individual	495.37	0.00
336.00	8251	C02C02000	020205010101150101	1414	8 D Aportaciones del sistema de capitalización individual	0.00	495.37
337.00	8241	C02C02000	020205010101150101	1415	8 D Aportaciones para financiar los gastos generales de administración del ISSE	234.30	0.00
338.00	8221	C02C02000	020205010101150101	1415	8 D Aportaciones para financiar los gastos generales de administración del ISSE	0.00	234.30
339.00	5100	C02C02000	020205010101150101	1415	8 D Aportaciones para financiar los gastos generales de administración del ISSE	234.30	0.00
340.00	8251	C02C02000	020205010101150101	1415	8 D Aportaciones para financiar los gastos generales de administración del ISSE	234.30	0.00
341.00	8241	C02C02000	020205010101150101	1415	8 D Aportaciones para financiar los gastos generales de administración del ISSE	0.00	234.30
342.00	8271	C02C02000	020205010101150101	1415	8 D Aportaciones para financiar los gastos generales de administración del ISSE	234.30	0.00
343.00	8251	C02C02000	020205010101150101	1415	8 D Aportaciones para financiar los gastos generales de administración del ISSE	0.00	234.30
344.00	8241	C02C02000	020205010101150101	1416	8 D Aportaciones para riesgo de trabajo	1,105.35	0.00
345.00	8221	C02C02000	020205010101150101	1416	8 D Aportaciones para riesgo de trabajo	0.00	1,105.35
346.00	5100	C02C02000	020205010101150101	1416	8 D Aportaciones para riesgo de trabajo	1,105.35	0.00
347.00	8251	C02C02000	020205010101150101	1416	8 D Aportaciones para riesgo de trabajo	1,105.35	0.00

00000153



POLIZAS DE DIARIO

TEPETLAOXTOC 0090

ABRIL DE 2020

348.00	8241	C02C02000	020205010101150101	1416	8 D Aportaciones para riesgo de trabajo	0.00	1,105.35
349.00	8271	C02C02000	020205010101150101	1416	8 D Aportaciones para riesgo de trabajo	1,105.35	0.00
350.00	8251	C02C02000	020205010101150101	1416	8 D Aportaciones para riesgo de trabajo	0.00	1,105.35
351.00	8241	C03C03000	020402010102150101	1412	8 D Aportaciones de servicio de salud	3,566.35	0.00
352.00	8221	C03C03000	020402010102150101	1412	8 D Aportaciones de servicio de salud	0.00	3,566.35
353.00	5100	C03C03000	020402010102150101	1412	8 D Aportaciones de servicio de salud	3,566.35	0.00
354.00	8251	C03C03000	020402010102150101	1412	8 D Aportaciones de servicio de salud	3,566.35	0.00
355.00	8241	C03C03000	020402010102150101	1412	8 D Aportaciones de servicio de salud	0.00	3,566.35
356.00	8271	C03C03000	020402010102150101	1412	8 D Aportaciones de servicio de salud	3,566.35	0.00
357.00	8251	C03C03000	020402010102150101	1412	8 D Aportaciones de servicio de salud	0.00	3,566.35
358.00	8241	C03C03000	020402010102150101	1413	8 D Aportaciones al sistema solidario de reparto	2,646.23	0.00
359.00	8221	C03C03000	020402010102150101	1413	8 D Aportaciones al sistema solidario de reparto	0.00	2,646.23
360.00	5100	C03C03000	020402010102150101	1413	8 D Aportaciones al sistema solidario de reparto	2,646.23	0.00
361.00	8251	C03C03000	020402010102150101	1413	8 D Aportaciones al sistema solidario de reparto	2,646.23	0.00
362.00	8241	C03C03000	020402010102150101	1413	8 D Aportaciones al sistema solidario de reparto	0.00	2,646.23
363.00	8271	C03C03000	020402010102150101	1413	8 D Aportaciones al sistema solidario de reparto	2,646.23	0.00
364.00	8251	C03C03000	020402010102150101	1413	8 D Aportaciones al sistema solidario de reparto	0.00	2,646.23
365.00	8241	C03C03000	020402010102150101	1414	8 D Aportaciones del sistema de capitalización individual	659.78	0.00
366.00	8221	C03C03000	020402010102150101	1414	8 D Aportaciones del sistema de capitalización individual	0.00	659.78
367.00	5100	C03C03000	020402010102150101	1414	8 D Aportaciones del sistema de capitalización individual	659.78	0.00
368.00	8251	C03C03000	020402010102150101	1414	8 D Aportaciones del sistema de capitalización individual	659.78	0.00
369.00	8241	C03C03000	020402010102150101	1414	8 D Aportaciones del sistema de capitalización individual	0.00	659.78
370.00	8271	C03C03000	020402010102150101	1414	8 D Aportaciones del sistema de capitalización individual	659.78	0.00
371.00	8251	C03C03000	020402010102150101	1414	8 D Aportaciones del sistema de capitalización individual	0.00	659.78
372.00	8241	C03C03000	020402010102150101	1415	8 D Aportaciones para financiar los gastos generales de administración del ISSE	312.06	0.00
373.00	8221	C03C03000	020402010102150101	1415	8 D Aportaciones para financiar los gastos generales de administración del ISSE	0.00	312.06
374.00	5100	C03C03000	020402010102150101	1415	8 D Aportaciones para financiar los gastos generales de administración del ISSE	312.06	0.00
375.00	8251	C03C03000	020402010102150101	1415	8 D Aportaciones para financiar los gastos generales de administración del ISSE	312.06	0.00
376.00	8241	C03C03000	020402010102150101	1415	8 D Aportaciones para financiar los gastos generales de administración del ISSE	0.00	312.06
377.00	8271	C03C03000	020402010102150101	1415	8 D Aportaciones para financiar los gastos generales de administración del ISSE	312.06	0.00
378.00	8251	C03C03000	020402010102150101	1415	8 D Aportaciones para financiar los gastos generales de administración del ISSE	0.00	312.06
379.00	8241	C03C03000	020402010102150101	1416	8 D Aportaciones para riesgo de trabajo	1,472.20	0.00
380.00	8221	C03C03000	020402010102150101	1416	8 D Aportaciones para riesgo de trabajo	0.00	1,472.20
381.00	5100	C03C03000	020402010102150101	1416	8 D Aportaciones para riesgo de trabajo	1,472.20	0.00
382.00	8251	C03C03000	020402010102150101	1416	8 D Aportaciones para riesgo de trabajo	1,472.20	0.00
383.00	8241	C03C03000	020402010102150101	1416	8 D Aportaciones para riesgo de trabajo	0.00	1,472.20
384.00	8271	C03C03000	020402010102150101	1416	8 D Aportaciones para riesgo de trabajo	1,472.20	0.00
385.00	8251	C03C03000	020402010102150101	1416	8 D Aportaciones para riesgo de trabajo	0.00	1,472.20
386.00	8241	C04C04000	020204010201150101	1412	8 D Aportaciones de servicio de salud	2,677.67	0.00

00000154



AYUNTAMIENTO DE TEPETLAOXTOC
30 ABR 2020
OPERADO

POLIZAS DE DIARIO

TEPETLAOXTOC 0090

ABRIL DE 2020

387.00	8221	C04C04000	020204010201150101	1412	8 D Aportaciones de servicio de salud	0.00	2,677.67
388.00	5100	C04C04000	020204010201150101	1412	8 D Aportaciones de servicio de salud	2,677.67	0.00
389.00	8251	C04C04000	020204010201150101	1412	8 D Aportaciones de servicio de salud	2,677.67	0.00
390.00	8241	C04C04000	020204010201150101	1412	8 D Aportaciones de servicio de salud	0.00	2,677.67
391.00	8271	C04C04000	020204010201150101	1412	8 D Aportaciones de servicio de salud	2,677.67	0.00
392.00	8251	C04C04000	020204010201150101	1412	8 D Aportaciones de servicio de salud	0.00	2,677.67
393.00	8241	C04C04000	020204010201150101	1413	8 D Aportaciones al sistema solidario de reparto	1,986.83	0.00
394.00	8221	C04C04000	020204010201150101	1413	8 D Aportaciones al sistema solidario de reparto	0.00	1,986.83
395.00	5100	C04C04000	020204010201150101	1413	8 D Aportaciones al sistema solidario de reparto	1,986.83	0.00
396.00	8251	C04C04000	020204010201150101	1413	8 D Aportaciones al sistema solidario de reparto	1,986.83	0.00
397.00	8241	C04C04000	020204010201150101	1413	8 D Aportaciones al sistema solidario de reparto	0.00	1,986.83
398.00	8271	C04C04000	020204010201150101	1413	8 D Aportaciones al sistema solidario de reparto	1,986.83	0.00
399.00	8251	C04C04000	020204010201150101	1413	8 D Aportaciones al sistema solidario de reparto	0.00	1,986.83
400.00	8241	C04C04000	020204010201150101	1414	8 D Aportaciones del sistema de capitalización individual	495.37	0.00
401.00	8221	C04C04000	020204010201150101	1414	8 D Aportaciones del sistema de capitalización individual	0.00	495.37
402.00	5100	C04C04000	020204010201150101	1414	8 D Aportaciones del sistema de capitalización individual	495.37	0.00
403.00	8251	C04C04000	020204010201150101	1414	8 D Aportaciones del sistema de capitalización individual	495.37	0.00
404.00	8241	C04C04000	020204010201150101	1414	8 D Aportaciones del sistema de capitalización individual	0.00	495.37
405.00	8271	C04C04000	020204010201150101	1414	8 D Aportaciones del sistema de capitalización individual	495.37	0.00
406.00	8251	C04C04000	020204010201150101	1414	8 D Aportaciones del sistema de capitalización individual	0.00	495.37
407.00	8241	C04C04000	020204010201150101	1415	8 D Aportaciones para financiar los gastos generales de administración del ISSE	234.30	0.00
408.00	8221	C04C04000	020204010201150101	1415	8 D Aportaciones para financiar los gastos generales de administración del ISSE	0.00	234.30
409.00	5100	C04C04000	020204010201150101	1415	8 D Aportaciones para financiar los gastos generales de administración del ISSE	234.30	0.00
410.00	8251	C04C04000	020204010201150101	1415	8 D Aportaciones para financiar los gastos generales de administración del ISSE	234.30	0.00
411.00	8241	C04C04000	020204010201150101	1415	8 D Aportaciones para financiar los gastos generales de administración del ISSE	0.00	234.30
412.00	8271	C04C04000	020204010201150101	1415	8 D Aportaciones para financiar los gastos generales de administración del ISSE	234.30	0.00
413.00	8251	C04C04000	020204010201150101	1415	8 D Aportaciones para financiar los gastos generales de administración del ISSE	0.00	234.30
414.00	8241	C04C04000	020204010201150101	1416	8 D Aportaciones para riesgo de trabajo	1,105.35	0.00
415.00	8221	C04C04000	020204010201150101	1416	8 D Aportaciones para riesgo de trabajo	0.00	1,105.35
416.00	5100	C04C04000	020204010201150101	1416	8 D Aportaciones para riesgo de trabajo	1,105.35	0.00
417.00	8251	C04C04000	020204010201150101	1416	8 D Aportaciones para riesgo de trabajo	1,105.35	0.00
418.00	8241	C04C04000	020204010201150101	1416	8 D Aportaciones para riesgo de trabajo	0.00	1,105.35
419.00	8271	C04C04000	020204010201150101	1416	8 D Aportaciones para riesgo de trabajo	1,105.35	0.00
420.00	8251	C04C04000	020204010201150101	1416	8 D Aportaciones para riesgo de trabajo	0.00	1,105.35
421.00	8241	C05C05000	020203010204150101	1412	8 D Aportaciones de servicio de salud	2,677.67	0.00
422.00	8221	C05C05000	020203010204150101	1412	8 D Aportaciones de servicio de salud	0.00	2,677.67
423.00	5100	C05C05000	020203010204150101	1412	8 D Aportaciones de servicio de salud	2,677.67	0.00
424.00	8251	C05C05000	020203010204150101	1412	8 D Aportaciones de servicio de salud	2,677.67	0.00
425.00	8241	C05C05000	020203010204150101	1412	8 D Aportaciones de servicio de salud	0.00	2,677.67

00000155



AYUNTAMIENTO DE TEPETLAOXTOC
9 0 ABR 2020
OPERADO

POLIZAS DE DIARIO

TEPETLAOXTOC 0090

ABRIL DE 2020

426.00	8271	C05C05000	020203010204150101	1412	8 D Aportaciones de servicio de salud	2,677.67	0.00
427.00	8251	C05C05000	020203010204150101	1412	8 D Aportaciones de servicio de salud	0.00	2,677.67
428.00	8241	C05C05000	020203010204150101	1413	8 D Aportaciones al sistema solidario de reparto	1,986.83	0.00
429.00	8221	C05C05000	020203010204150101	1413	8 D Aportaciones al sistema solidario de reparto	0.00	1,986.83
430.00	5100	C05C05000	020203010204150101	1413	8 D Aportaciones al sistema solidario de reparto	1,986.83	0.00
431.00	8251	C05C05000	020203010204150101	1413	8 D Aportaciones al sistema solidario de reparto	1,986.83	0.00
432.00	8241	C05C05000	020203010204150101	1413	8 D Aportaciones al sistema solidario de reparto	0.00	1,986.83
433.00	8271	C05C05000	020203010204150101	1413	8 D Aportaciones al sistema solidario de reparto	1,986.83	0.00
434.00	8251	C05C05000	020203010204150101	1413	8 D Aportaciones al sistema solidario de reparto	0.00	1,986.83
435.00	8241	C05C05000	020203010204150101	1414	8 D Aportaciones del sistema de capitalización individual	495.37	0.00
436.00	8221	C05C05000	020203010204150101	1414	8 D Aportaciones del sistema de capitalización individual	0.00	495.37
437.00	5100	C05C05000	020203010204150101	1414	8 D Aportaciones del sistema de capitalización individual	495.37	0.00
438.00	8251	C05C05000	020203010204150101	1414	8 D Aportaciones del sistema de capitalización individual	495.37	0.00
439.00	8241	C05C05000	020203010204150101	1414	8 D Aportaciones del sistema de capitalización individual	0.00	495.37
440.00	8271	C05C05000	020203010204150101	1414	8 D Aportaciones del sistema de capitalización individual	495.37	0.00
441.00	8251	C05C05000	020203010204150101	1414	8 D Aportaciones del sistema de capitalización individual	0.00	495.37
442.00	8241	C05C05000	020203010204150101	1415	8 D Aportaciones para financiar los gastos generales de administración del ISSE	234.30	0.00
443.00	8221	C05C05000	020203010204150101	1415	8 D Aportaciones para financiar los gastos generales de administración del ISSE	0.00	234.30
444.00	5100	C05C05000	020203010204150101	1415	8 D Aportaciones para financiar los gastos generales de administración del ISSE	234.30	0.00
445.00	8251	C05C05000	020203010204150101	1415	8 D Aportaciones para financiar los gastos generales de administración del ISSE	234.30	0.00
446.00	8241	C05C05000	020203010204150101	1415	8 D Aportaciones para financiar los gastos generales de administración del ISSE	0.00	234.30
447.00	8271	C05C05000	020203010204150101	1415	8 D Aportaciones para financiar los gastos generales de administración del ISSE	234.30	0.00
448.00	8251	C05C05000	020203010204150101	1415	8 D Aportaciones para financiar los gastos generales de administración del ISSE	0.00	234.30
449.00	8241	C05C05000	020203010204150101	1416	8 D Aportaciones para riesgo de trabajo	1,105.35	0.00
450.00	8221	C05C05000	020203010204150101	1416	8 D Aportaciones para riesgo de trabajo	0.00	1,105.35
451.00	5100	C05C05000	020203010204150101	1416	8 D Aportaciones para riesgo de trabajo	1,105.35	0.00
452.00	8251	C05C05000	020203010204150101	1416	8 D Aportaciones para riesgo de trabajo	1,105.35	0.00
453.00	8241	C05C05000	020203010204150101	1416	8 D Aportaciones para riesgo de trabajo	0.00	1,105.35
454.00	8271	C05C05000	020203010204150101	1416	8 D Aportaciones para riesgo de trabajo	1,105.35	0.00
455.00	8251	C05C05000	020203010204150101	1416	8 D Aportaciones para riesgo de trabajo	0.00	1,105.35
456.00	8241	C06C06000	030201020201150101	1412	8 D Aportaciones de servicio de salud	2,677.67	0.00
457.00	8221	C06C06000	030201020201150101	1412	8 D Aportaciones de servicio de salud	0.00	2,677.67
458.00	5100	C06C06000	030201020201150101	1412	8 D Aportaciones de servicio de salud	2,677.67	0.00
459.00	8251	C06C06000	030201020201150101	1412	8 D Aportaciones de servicio de salud	2,677.67	0.00
460.00	8241	C06C06000	030201020201150101	1412	8 D Aportaciones de servicio de salud	0.00	2,677.67
461.00	8271	C06C06000	030201020201150101	1412	8 D Aportaciones de servicio de salud	2,677.67	0.00
462.00	8251	C06C06000	030201020201150101	1412	8 D Aportaciones de servicio de salud	0.00	2,677.67
463.00	8241	C06C06000	030201020201150101	1413	8 D Aportaciones al sistema solidario de reparto	1,986.83	0.00
464.00	8221	C06C06000	030201020201150101	1413	8 D Aportaciones al sistema solidario de reparto	0.00	1,986.83

00000156



POLIZAS DE DIARIO

TEPETLAOXTOC 0090

ABRIL DE 2020

465.00	5100	C06C06000	030201020201150101	1413	8 D Aportaciones al sistema solidario de reparto	1,986.83	0.00
466.00	8251	C06C06000	030201020201150101	1413	8 D Aportaciones al sistema solidario de reparto	1,986.83	0.00
467.00	8241	C06C06000	030201020201150101	1413	8 D Aportaciones al sistema solidario de reparto	0.00	1,986.83
468.00	8271	C06C06000	030201020201150101	1413	8 D Aportaciones al sistema solidario de reparto	1,986.83	0.00
469.00	8251	C06C06000	030201020201150101	1413	8 D Aportaciones al sistema solidario de reparto	0.00	1,986.83
470.00	8241	C06C06000	030201020201150101	1414	8 D Aportaciones del sistema de capitalización individual	495.37	0.00
471.00	8221	C06C06000	030201020201150101	1414	8 D Aportaciones del sistema de capitalización individual	0.00	495.37
472.00	5100	C06C06000	030201020201150101	1414	8 D Aportaciones del sistema de capitalización individual	495.37	0.00
473.00	8251	C06C06000	030201020201150101	1414	8 D Aportaciones del sistema de capitalización individual	495.37	0.00
474.00	8241	C06C06000	030201020201150101	1414	8 D Aportaciones del sistema de capitalización individual	0.00	495.37
475.00	8271	C06C06000	030201020201150101	1414	8 D Aportaciones del sistema de capitalización individual	495.37	0.00
476.00	8251	C06C06000	030201020201150101	1414	8 D Aportaciones del sistema de capitalización individual	0.00	495.37
477.00	8241	C06C06000	030201020201150101	1415	8 D Aportaciones para financiar los gastos generales de administración del ISSE	234.30	0.00
478.00	8221	C06C06000	030201020201150101	1415	8 D Aportaciones para financiar los gastos generales de administración del ISSE	0.00	234.30
479.00	5100	C06C06000	030201020201150101	1415	8 D Aportaciones para financiar los gastos generales de administración del ISSE	234.30	0.00
480.00	8251	C06C06000	030201020201150101	1415	8 D Aportaciones para financiar los gastos generales de administración del ISSE	234.30	0.00
481.00	8241	C06C06000	030201020201150101	1415	8 D Aportaciones para financiar los gastos generales de administración del ISSE	0.00	234.30
482.00	8271	C06C06000	030201020201150101	1415	8 D Aportaciones para financiar los gastos generales de administración del ISSE	234.30	0.00
483.00	8251	C06C06000	030201020201150101	1415	8 D Aportaciones para financiar los gastos generales de administración del ISSE	0.00	234.30
484.00	8241	C06C06000	030201020201150101	1416	8 D Aportaciones para riesgo de trabajo	1,105.35	0.00
485.00	8221	C06C06000	030201020201150101	1416	8 D Aportaciones para riesgo de trabajo	0.00	1,105.35
486.00	5100	C06C06000	030201020201150101	1416	8 D Aportaciones para riesgo de trabajo	1,105.35	0.00
487.00	8251	C06C06000	030201020201150101	1416	8 D Aportaciones para riesgo de trabajo	1,105.35	0.00
488.00	8241	C06C06000	030201020201150101	1416	8 D Aportaciones para riesgo de trabajo	0.00	1,105.35
489.00	8271	C06C06000	030201020201150101	1416	8 D Aportaciones para riesgo de trabajo	1,105.35	0.00
490.00	8251	C06C06000	030201020201150101	1416	8 D Aportaciones para riesgo de trabajo	0.00	1,105.35
491.00	8241	C07C07000	020104010301150101	1412	8 D Aportaciones de servicio de salud	2,677.67	0.00
492.00	8221	C07C07000	020104010301150101	1412	8 D Aportaciones de servicio de salud	0.00	2,677.67
493.00	5100	C07C07000	020104010301150101	1412	8 D Aportaciones de servicio de salud	2,677.67	0.00
494.00	8251	C07C07000	020104010301150101	1412	8 D Aportaciones de servicio de salud	2,677.67	0.00
495.00	8241	C07C07000	020104010301150101	1412	8 D Aportaciones de servicio de salud	0.00	2,677.67
496.00	8271	C07C07000	020104010301150101	1412	8 D Aportaciones de servicio de salud	2,677.67	0.00
497.00	8251	C07C07000	020104010301150101	1412	8 D Aportaciones de servicio de salud	0.00	2,677.67
498.00	8241	C07C07000	020104010301150101	1413	8 D Aportaciones al sistema solidario de reparto	1,986.83	0.00
499.00	8221	C07C07000	020104010301150101	1413	8 D Aportaciones al sistema solidario de reparto	0.00	1,986.83
500.00	5100	C07C07000	020104010301150101	1413	8 D Aportaciones al sistema solidario de reparto	1,986.83	0.00
501.00	8251	C07C07000	020104010301150101	1413	8 D Aportaciones al sistema solidario de reparto	1,986.83	0.00
502.00	8241	C07C07000	020104010301150101	1413	8 D Aportaciones al sistema solidario de reparto	0.00	1,986.83
503.00	8271	C07C07000	020104010301150101	1413	8 D Aportaciones al sistema solidario de reparto	1,986.83	0.00

00000137



POLIZAS DE DIARIO

TEPETLAOXTOC 0090

ABRIL DE 2020

504.00	8251	C07C07000	020104010301150101	1413	8 D Aportaciones al sistema solidario de reparto	0.00	1,986.83
505.00	8241	C07C07000	020104010301150101	1414	8 D Aportaciones del sistema de capitalización individual	495.37	0.00
506.00	8221	C07C07000	020104010301150101	1414	8 D Aportaciones del sistema de capitalización individual	0.00	495.37
507.00	5100	C07C07000	020104010301150101	1414	8 D Aportaciones del sistema de capitalización individual	495.37	0.00
508.00	8251	C07C07000	020104010301150101	1414	8 D Aportaciones del sistema de capitalización individual	495.37	0.00
509.00	8241	C07C07000	020104010301150101	1414	8 D Aportaciones del sistema de capitalización individual	0.00	495.37
510.00	8271	C07C07000	020104010301150101	1414	8 D Aportaciones del sistema de capitalización individual	495.37	0.00
511.00	8251	C07C07000	020104010301150101	1414	8 D Aportaciones del sistema de capitalización individual	0.00	495.37
512.00	8241	C07C07000	020104010301150101	1415	8 D Aportaciones para financiar los gastos generales de administración del ISSE	234.30	0.00
513.00	8221	C07C07000	020104010301150101	1415	8 D Aportaciones para financiar los gastos generales de administración del ISSE	0.00	234.30
514.00	5100	C07C07000	020104010301150101	1415	8 D Aportaciones para financiar los gastos generales de administración del ISSE	234.30	0.00
515.00	8251	C07C07000	020104010301150101	1415	8 D Aportaciones para financiar los gastos generales de administración del ISSE	234.30	0.00
516.00	8241	C07C07000	020104010301150101	1415	8 D Aportaciones para financiar los gastos generales de administración del ISSE	0.00	234.30
517.00	8271	C07C07000	020104010301150101	1415	8 D Aportaciones para financiar los gastos generales de administración del ISSE	234.30	0.00
518.00	8251	C07C07000	020104010301150101	1415	8 D Aportaciones para financiar los gastos generales de administración del ISSE	0.00	234.30
519.00	8241	C07C07000	020104010301150101	1416	8 D Aportaciones para riesgo de trabajo	1,105.35	0.00
520.00	8221	C07C07000	020104010301150101	1416	8 D Aportaciones para riesgo de trabajo	0.00	1,105.35
521.00	5100	C07C07000	020104010301150101	1416	8 D Aportaciones para riesgo de trabajo	1,105.35	0.00
522.00	8251	C07C07000	020104010301150101	1416	8 D Aportaciones para riesgo de trabajo	1,105.35	0.00
523.00	8241	C07C07000	020104010301150101	1416	8 D Aportaciones para riesgo de trabajo	0.00	1,105.35
524.00	8271	C07C07000	020104010301150101	1416	8 D Aportaciones para riesgo de trabajo	1,105.35	0.00
525.00	8251	C07C07000	020104010301150101	1416	8 D Aportaciones para riesgo de trabajo	0.00	1,105.35
526.00	8241	C08C08000	020206010301150101	1412	8 D Aportaciones de servicio de salud	2,677.67	0.00
527.00	8221	C08C08000	020206010301150101	1412	8 D Aportaciones de servicio de salud	0.00	2,677.67
528.00	5100	C08C08000	020206010301150101	1412	8 D Aportaciones de servicio de salud	2,677.67	0.00
529.00	8251	C08C08000	020206010301150101	1412	8 D Aportaciones de servicio de salud	2,677.67	0.00
530.00	8241	C08C08000	020206010301150101	1412	8 D Aportaciones de servicio de salud	0.00	2,677.67
531.00	8271	C08C08000	020206010301150101	1412	8 D Aportaciones de servicio de salud	2,677.67	0.00
532.00	8251	C08C08000	020206010301150101	1412	8 D Aportaciones de servicio de salud	0.00	2,677.67
533.00	8241	C08C08000	020206010301150101	1413	8 D Aportaciones al sistema solidario de reparto	1,986.83	0.00
534.00	8221	C08C08000	020206010301150101	1413	8 D Aportaciones al sistema solidario de reparto	0.00	1,986.83
535.00	5100	C08C08000	020206010301150101	1413	8 D Aportaciones al sistema solidario de reparto	1,986.83	0.00
536.00	8251	C08C08000	020206010301150101	1413	8 D Aportaciones al sistema solidario de reparto	1,986.83	0.00
537.00	8241	C08C08000	020206010301150101	1413	8 D Aportaciones al sistema solidario de reparto	0.00	1,986.83
538.00	8271	C08C08000	020206010301150101	1413	8 D Aportaciones al sistema solidario de reparto	1,986.83	0.00
539.00	8251	C08C08000	020206010301150101	1413	8 D Aportaciones al sistema solidario de reparto	0.00	1,986.83
540.00	8241	C08C08000	020206010301150101	1414	8 D Aportaciones del sistema de capitalización individual	495.37	0.00
541.00	8221	C08C08000	020206010301150101	1414	8 D Aportaciones del sistema de capitalización individual	0.00	495.37
542.00	5100	C08C08000	020206010301150101	1414	8 D Aportaciones del sistema de capitalización individual	495.37	0.00

00000158



POLIZAS DE DIARIO

TEPETLAOXTOC 0090

ABRIL DE 2020

543.00	8251	C08C08000	020206010301150101	1414	8 D Aportaciones del sistema de capitalización individual	495.37	0.00
544.00	8241	C08C08000	020206010301150101	1414	8 D Aportaciones del sistema de capitalización individual	0.00	495.37
545.00	8271	C08C08000	020206010301150101	1414	8 D Aportaciones del sistema de capitalización individual	495.37	0.00
546.00	8251	C08C08000	020206010301150101	1414	8 D Aportaciones del sistema de capitalización individual	0.00	495.37
547.00	8241	C08C08000	020206010301150101	1415	8 D Aportaciones para financiar los gastos generales de administración del ISSE	234.30	0.00
548.00	8221	C08C08000	020206010301150101	1415	8 D Aportaciones para financiar los gastos generales de administración del ISSE	0.00	234.30
549.00	5100	C08C08000	020206010301150101	1415	8 D Aportaciones para financiar los gastos generales de administración del ISSE	234.30	0.00
550.00	8251	C08C08000	020206010301150101	1415	8 D Aportaciones para financiar los gastos generales de administración del ISSE	234.30	0.00
551.00	8241	C08C08000	020206010301150101	1415	8 D Aportaciones para financiar los gastos generales de administración del ISSE	0.00	234.30
552.00	8271	C08C08000	020206010301150101	1415	8 D Aportaciones para financiar los gastos generales de administración del ISSE	234.30	0.00
553.00	8251	C08C08000	020206010301150101	1415	8 D Aportaciones para financiar los gastos generales de administración del ISSE	0.00	234.30
554.00	8241	C08C08000	020206010301150101	1416	8 D Aportaciones para riesgo de trabajo	1,105.35	0.00
555.00	8221	C08C08000	020206010301150101	1416	8 D Aportaciones para riesgo de trabajo	0.00	1,105.35
556.00	5100	C08C08000	020206010301150101	1416	8 D Aportaciones para riesgo de trabajo	1,105.35	0.00
557.00	8251	C08C08000	020206010301150101	1416	8 D Aportaciones para riesgo de trabajo	1,105.35	0.00
558.00	8241	C08C08000	020206010301150101	1416	8 D Aportaciones para riesgo de trabajo	0.00	1,105.35
559.00	8271	C08C08000	020206010301150101	1416	8 D Aportaciones para riesgo de trabajo	1,105.35	0.00
560.00	8251	C08C08000	020206010301150101	1416	8 D Aportaciones para riesgo de trabajo	0.00	1,105.35
561.00	8241	C09C09000	020301010201150101	1412	8 D Aportaciones de servicio de salud	2,677.67	0.00
562.00	8221	C09C09000	020301010201150101	1412	8 D Aportaciones de servicio de salud	0.00	2,677.67
563.00	5100	C09C09000	020301010201150101	1412	8 D Aportaciones de servicio de salud	2,677.67	0.00
564.00	8251	C09C09000	020301010201150101	1412	8 D Aportaciones de servicio de salud	2,677.67	0.00
565.00	8241	C09C09000	020301010201150101	1412	8 D Aportaciones de servicio de salud	0.00	2,677.67
566.00	8271	C09C09000	020301010201150101	1412	8 D Aportaciones de servicio de salud	2,677.67	0.00
567.00	8251	C09C09000	020301010201150101	1412	8 D Aportaciones de servicio de salud	0.00	2,677.67
568.00	8241	C09C09000	020301010201150101	1413	8 D Aportaciones al sistema solidario de reparto	1,986.83	0.00
569.00	8221	C09C09000	020301010201150101	1413	8 D Aportaciones al sistema solidario de reparto	0.00	1,986.83
570.00	5100	C09C09000	020301010201150101	1413	8 D Aportaciones al sistema solidario de reparto	1,986.83	0.00
571.00	8251	C09C09000	020301010201150101	1413	8 D Aportaciones al sistema solidario de reparto	1,986.83	0.00
572.00	8241	C09C09000	020301010201150101	1413	8 D Aportaciones al sistema solidario de reparto	0.00	1,986.83
573.00	8271	C09C09000	020301010201150101	1413	8 D Aportaciones al sistema solidario de reparto	1,986.83	0.00
574.00	8251	C09C09000	020301010201150101	1413	8 D Aportaciones al sistema solidario de reparto	0.00	1,986.83
575.00	8241	C09C09000	020301010201150101	1414	8 D Aportaciones del sistema de capitalización individual	495.37	0.00
576.00	8221	C09C09000	020301010201150101	1414	8 D Aportaciones del sistema de capitalización individual	0.00	495.37
577.00	5100	C09C09000	020301010201150101	1414	8 D Aportaciones del sistema de capitalización individual	495.37	0.00
578.00	8251	C09C09000	020301010201150101	1414	8 D Aportaciones del sistema de capitalización individual	495.37	0.00
579.00	8241	C09C09000	020301010201150101	1414	8 D Aportaciones del sistema de capitalización individual	0.00	495.37
580.00	8271	C09C09000	020301010201150101	1414	8 D Aportaciones del sistema de capitalización individual	495.37	0.00
581.00	8251	C09C09000	020301010201150101	1414	8 D Aportaciones del sistema de capitalización individual	0.00	495.37

00000159



POLIZAS DE DIARIO

TEPETLAOXTOC 0090

ABRIL DE 2020

Importe	Código	Descripción	Cuenta	Subcuenta	Detalle	Importe	Saldo
582.00	8241	C09C09000	020301010201150101	1415	8 D Aportaciones para financiar los gastos generales de administración del ISSE	234.30	0.00
583.00	8221	C09C09000	020301010201150101	1415	8 D Aportaciones para financiar los gastos generales de administración del ISSE	0.00	234.30
584.00	5100	C09C09000	020301010201150101	1415	8 D Aportaciones para financiar los gastos generales de administración del ISSE	234.30	0.00
585.00	8251	C09C09000	020301010201150101	1415	8 D Aportaciones para financiar los gastos generales de administración del ISSE	234.30	0.00
586.00	8241	C09C09000	020301010201150101	1415	8 D Aportaciones para financiar los gastos generales de administración del ISSE	0.00	234.30
587.00	8271	C09C09000	020301010201150101	1415	8 D Aportaciones para financiar los gastos generales de administración del ISSE	234.30	0.00
588.00	8251	C09C09000	020301010201150101	1415	8 D Aportaciones para financiar los gastos generales de administración del ISSE	0.00	234.30
589.00	8241	C09C09000	020301010201150101	1416	8 D Aportaciones para riesgo de trabajo	1,105.35	0.00
590.00	8221	C09C09000	020301010201150101	1416	8 D Aportaciones para riesgo de trabajo	0.00	1,105.35
591.00	5100	C09C09000	020301010201150101	1416	8 D Aportaciones para riesgo de trabajo	1,105.35	0.00
592.00	8251	C09C09000	020301010201150101	1416	8 D Aportaciones para riesgo de trabajo	1,105.35	0.00
593.00	8241	C09C09000	020301010201150101	1416	8 D Aportaciones para riesgo de trabajo	0.00	1,105.35
594.00	8271	C09C09000	020301010201150101	1416	8 D Aportaciones para riesgo de trabajo	1,105.35	0.00
595.00	8251	C09C09000	020301010201150101	1416	8 D Aportaciones para riesgo de trabajo	0.00	1,105.35
596.00	8241	C10C10000	030701010201150101	1412	8 D Aportaciones de servicio de salud	2,677.67	0.00
597.00	8221	C10C10000	030701010201150101	1412	8 D Aportaciones de servicio de salud	0.00	2,677.67
598.00	5100	C10C10000	030701010201150101	1412	8 D Aportaciones de servicio de salud	2,677.67	0.00
599.00	8251	C10C10000	030701010201150101	1412	8 D Aportaciones de servicio de salud	2,677.67	0.00
600.00	8241	C10C10000	030701010201150101	1412	8 D Aportaciones de servicio de salud	0.00	2,677.67
601.00	8271	C10C10000	030701010201150101	1412	8 D Aportaciones de servicio de salud	2,677.67	0.00
602.00	8251	C10C10000	030701010201150101	1412	8 D Aportaciones de servicio de salud	0.00	2,677.67
603.00	8241	C10C10000	030701010201150101	1413	8 D Aportaciones al sistema solidario de reparto	1,986.83	0.00
604.00	8221	C10C10000	030701010201150101	1413	8 D Aportaciones al sistema solidario de reparto	0.00	1,986.83
605.00	5100	C10C10000	030701010201150101	1413	8 D Aportaciones al sistema solidario de reparto	1,986.83	0.00
606.00	8251	C10C10000	030701010201150101	1413	8 D Aportaciones al sistema solidario de reparto	1,986.83	0.00
607.00	8241	C10C10000	030701010201150101	1413	8 D Aportaciones al sistema solidario de reparto	0.00	1,986.83
608.00	8271	C10C10000	030701010201150101	1413	8 D Aportaciones al sistema solidario de reparto	1,986.83	0.00
609.00	8251	C10C10000	030701010201150101	1413	8 D Aportaciones al sistema solidario de reparto	0.00	1,986.83
610.00	8241	C10C10000	030701010201150101	1414	8 D Aportaciones del sistema de capitalización individual	495.37	0.00
611.00	8221	C10C10000	030701010201150101	1414	8 D Aportaciones del sistema de capitalización individual	0.00	495.37
612.00	5100	C10C10000	030701010201150101	1414	8 D Aportaciones del sistema de capitalización individual	495.37	0.00
613.00	8251	C10C10000	030701010201150101	1414	8 D Aportaciones del sistema de capitalización individual	495.37	0.00
614.00	8241	C10C10000	030701010201150101	1414	8 D Aportaciones del sistema de capitalización individual	0.00	495.37
615.00	8271	C10C10000	030701010201150101	1414	8 D Aportaciones del sistema de capitalización individual	495.37	0.00
616.00	8251	C10C10000	030701010201150101	1414	8 D Aportaciones del sistema de capitalización individual	0.00	495.37
617.00	8241	C10C10000	030701010201150101	1415	8 D Aportaciones para financiar los gastos generales de administración del ISSE	234.30	0.00
618.00	8221	C10C10000	030701010201150101	1415	8 D Aportaciones para financiar los gastos generales de administración del ISSE	0.00	234.30
619.00	5100	C10C10000	030701010201150101	1415	8 D Aportaciones para financiar los gastos generales de administración del ISSE	234.30	0.00
620.00	8251	C10C10000	030701010201150101	1415	8 D Aportaciones para financiar los gastos generales de administración del ISSE	234.30	0.00

00000163



POLIZAS DE DIARIO

TEPETLAOXTOC 0090

ABRIL DE 2020

621.00	8241	C10C10000	030701010201150101	1415	8 D Aportaciones para financiar los gastos generales de administración del ISSE	0.00	234.30
622.00	8271	C10C10000	030701010201150101	1415	8 D Aportaciones para financiar los gastos generales de administración del ISSE	234.30	0.00
623.00	8251	C10C10000	030701010201150101	1415	8 D Aportaciones para financiar los gastos generales de administración del ISSE	0.00	234.30
624.00	8241	C10C10000	030701010201150101	1416	8 D Aportaciones para riesgo de trabajo	1,105.35	0.00
625.00	8221	C10C10000	030701010201150101	1416	8 D Aportaciones para riesgo de trabajo	0.00	1,105.35
626.00	5100	C10C10000	030701010201150101	1416	8 D Aportaciones para riesgo de trabajo	1,105.35	0.00
627.00	8251	C10C10000	030701010201150101	1416	8 D Aportaciones para riesgo de trabajo	1,105.35	0.00
628.00	8241	C10C10000	030701010201150101	1416	8 D Aportaciones para riesgo de trabajo	0.00	1,105.35
629.00	8271	C10C10000	030701010201150101	1416	8 D Aportaciones para riesgo de trabajo	1,105.35	0.00
630.00	8251	C10C10000	030701010201150101	1416	8 D Aportaciones para riesgo de trabajo	0.00	1,105.35
631.00	8241	D00109000	010801010302150101	1412	8 D Aportaciones de servicio de salud	1,293.06	0.00
632.00	8221	D00109000	010801010302150101	1412	8 D Aportaciones de servicio de salud	0.00	1,293.06
633.00	5100	D00109000	010801010302150101	1412	8 D Aportaciones de servicio de salud	1,293.06	0.00
634.00	8251	D00109000	010801010302150101	1412	8 D Aportaciones de servicio de salud	1,293.06	0.00
635.00	8241	D00109000	010801010302150101	1412	8 D Aportaciones de servicio de salud	0.00	1,293.06
636.00	8271	D00109000	010801010302150101	1412	8 D Aportaciones de servicio de salud	1,293.06	0.00
637.00	8251	D00109000	010801010302150101	1412	8 D Aportaciones de servicio de salud	0.00	1,293.06
638.00	8241	D00109000	010801010302150101	1413	8 D Aportaciones al sistema solidario de reparto	959.45	0.00
639.00	8221	D00109000	010801010302150101	1413	8 D Aportaciones al sistema solidario de reparto	0.00	959.45
640.00	5100	D00109000	010801010302150101	1413	8 D Aportaciones al sistema solidario de reparto	959.45	0.00
641.00	8251	D00109000	010801010302150101	1413	8 D Aportaciones al sistema solidario de reparto	959.45	0.00
642.00	8241	D00109000	010801010302150101	1413	8 D Aportaciones al sistema solidario de reparto	0.00	959.45
643.00	8271	D00109000	010801010302150101	1413	8 D Aportaciones al sistema solidario de reparto	959.45	0.00
644.00	8251	D00109000	010801010302150101	1413	8 D Aportaciones al sistema solidario de reparto	0.00	959.45
645.00	8241	D00109000	010801010302150101	1414	8 D Aportaciones del sistema de capitalización individual	146.91	0.00
646.00	8221	D00109000	010801010302150101	1414	8 D Aportaciones del sistema de capitalización individual	0.00	146.91
647.00	5100	D00109000	010801010302150101	1414	8 D Aportaciones del sistema de capitalización individual	146.91	0.00
648.00	8251	D00109000	010801010302150101	1414	8 D Aportaciones del sistema de capitalización individual	146.91	0.00
649.00	8241	D00109000	010801010302150101	1414	8 D Aportaciones del sistema de capitalización individual	0.00	146.91
650.00	8271	D00109000	010801010302150101	1414	8 D Aportaciones del sistema de capitalización individual	146.91	0.00
651.00	8251	D00109000	010801010302150101	1414	8 D Aportaciones del sistema de capitalización individual	0.00	146.91
652.00	8241	D00109000	010801010302150101	1415	8 D Aportaciones para financiar los gastos generales de administración del ISSE	113.14	0.00
653.00	8221	D00109000	010801010302150101	1415	8 D Aportaciones para financiar los gastos generales de administración del ISSE	0.00	113.14
654.00	5100	D00109000	010801010302150101	1415	8 D Aportaciones para financiar los gastos generales de administración del ISSE	113.14	0.00
655.00	8251	D00109000	010801010302150101	1415	8 D Aportaciones para financiar los gastos generales de administración del ISSE	113.14	0.00
656.00	8241	D00109000	010801010302150101	1415	8 D Aportaciones para financiar los gastos generales de administración del ISSE	0.00	113.14
657.00	8271	D00109000	010801010302150101	1415	8 D Aportaciones para financiar los gastos generales de administración del ISSE	113.14	0.00
658.00	8251	D00109000	010801010302150101	1415	8 D Aportaciones para financiar los gastos generales de administración del ISSE	0.00	113.14
659.00	8241	D00109000	010801010302150101	1416	8 D Aportaciones para riesgo de trabajo	533.79	0.00

00000161



POLIZAS DE DIARIO

TEPETLAOXTOC 0090

ABRIL DE 2020

660.00	8221	D00109000	010801010302150101	1416	8 D Aportaciones para riesgo de trabajo	0.00	533.79
661.00	5100	D00109000	010801010302150101	1416	8 D Aportaciones para riesgo de trabajo	533.79	0.00
662.00	8251	D00109000	010801010302150101	1416	8 D Aportaciones para riesgo de trabajo	533.79	0.00
663.00	8241	D00109000	010801010302150101	1416	8 D Aportaciones para riesgo de trabajo	0.00	533.79
664.00	8271	D00109000	010801010302150101	1416	8 D Aportaciones para riesgo de trabajo	533.79	0.00
665.00	8251	D00109000	010801010302150101	1416	8 D Aportaciones para riesgo de trabajo	0.00	533.79
666.00	8241	D00114000	010502060301150101	1412	8 D Aportaciones de servicio de salud	508.88	0.00
667.00	8221	D00114000	010502060301150101	1412	8 D Aportaciones de servicio de salud	0.00	508.88
668.00	5100	D00114000	010502060301150101	1412	8 D Aportaciones de servicio de salud	508.88	0.00
669.00	8251	D00114000	010502060301150101	1412	8 D Aportaciones de servicio de salud	508.88	0.00
670.00	8241	D00114000	010502060301150101	1412	8 D Aportaciones de servicio de salud	0.00	508.88
671.00	8271	D00114000	010502060301150101	1412	8 D Aportaciones de servicio de salud	508.88	0.00
672.00	8251	D00114000	010502060301150101	1412	8 D Aportaciones de servicio de salud	0.00	508.88
673.00	8241	D00114000	010502060301150101	1413	8 D Aportaciones al sistema solidario de reparto	377.59	0.00
674.00	8221	D00114000	010502060301150101	1413	8 D Aportaciones al sistema solidario de reparto	0.00	377.59
675.00	5100	D00114000	010502060301150101	1413	8 D Aportaciones al sistema solidario de reparto	377.59	0.00
676.00	8251	D00114000	010502060301150101	1413	8 D Aportaciones al sistema solidario de reparto	377.59	0.00
677.00	8241	D00114000	010502060301150101	1413	8 D Aportaciones al sistema solidario de reparto	0.00	377.59
678.00	8271	D00114000	010502060301150101	1413	8 D Aportaciones al sistema solidario de reparto	377.59	0.00
679.00	8251	D00114000	010502060301150101	1413	8 D Aportaciones al sistema solidario de reparto	0.00	377.59
680.00	8241	D00114000	010502060301150101	1414	8 D Aportaciones del sistema de capitalización individual	94.14	0.00
681.00	8221	D00114000	010502060301150101	1414	8 D Aportaciones del sistema de capitalización individual	0.00	94.14
682.00	5100	D00114000	010502060301150101	1414	8 D Aportaciones del sistema de capitalización individual	94.14	0.00
683.00	8251	D00114000	010502060301150101	1414	8 D Aportaciones del sistema de capitalización individual	94.14	0.00
684.00	8241	D00114000	010502060301150101	1414	8 D Aportaciones del sistema de capitalización individual	0.00	94.14
685.00	8271	D00114000	010502060301150101	1414	8 D Aportaciones del sistema de capitalización individual	94.14	0.00
686.00	8251	D00114000	010502060301150101	1414	8 D Aportaciones del sistema de capitalización individual	0.00	94.14
687.00	8241	D00114000	010502060301150101	1415	8 D Aportaciones para financiar los gastos generales de administración del ISSE	44.53	0.00
688.00	8221	D00114000	010502060301150101	1415	8 D Aportaciones para financiar los gastos generales de administración del ISSE	0.00	44.53
689.00	5100	D00114000	010502060301150101	1415	8 D Aportaciones para financiar los gastos generales de administración del ISSE	44.53	0.00
690.00	8251	D00114000	010502060301150101	1415	8 D Aportaciones para financiar los gastos generales de administración del ISSE	44.53	0.00
691.00	8241	D00114000	010502060301150101	1415	8 D Aportaciones para financiar los gastos generales de administración del ISSE	0.00	44.53
692.00	8271	D00114000	010502060301150101	1415	8 D Aportaciones para financiar los gastos generales de administración del ISSE	44.53	0.00
693.00	8251	D00114000	010502060301150101	1415	8 D Aportaciones para financiar los gastos generales de administración del ISSE	0.00	44.53
694.00	8241	D00114000	010502060301150101	1416	8 D Aportaciones para riesgo de trabajo	210.06	0.00
695.00	8221	D00114000	010502060301150101	1416	8 D Aportaciones para riesgo de trabajo	0.00	210.06
696.00	5100	D00114000	010502060301150101	1416	8 D Aportaciones para riesgo de trabajo	210.06	0.00
697.00	8251	D00114000	010502060301150101	1416	8 D Aportaciones para riesgo de trabajo	210.06	0.00
698.00	8241	D00114000	010502060301150101	1416	8 D Aportaciones para riesgo de trabajo	0.00	210.06

00000162



POLIZAS DE DIARIO

TEPETLAOXTOC 0090

ABRIL DE 2020

699.00	8271	D00114000	010502060301150101	1416	8 D	Aportaciones para riesgo de trabajo	210.06	0.00
700.00	8251	D00114000	010502060301150101	1416	8 D	Aportaciones para riesgo de trabajo	0.00	210.06
701.00	8241	D00D00000	010309020101150101	1412	8 D	Aportaciones de servicio de salud	5,093.01	0.00
702.00	8221	D00D00000	010309020101150101	1412	8 D	Aportaciones de servicio de salud	0.00	5,093.01
703.00	5100	D00D00000	010309020101150101	1412	8 D	Aportaciones de servicio de salud	5,093.01	0.00
704.00	8251	D00D00000	010309020101150101	1412	8 D	Aportaciones de servicio de salud	5,093.01	0.00
705.00	8241	D00D00000	010309020101150101	1412	8 D	Aportaciones de servicio de salud	0.00	5,093.01
706.00	8271	D00D00000	010309020101150101	1412	8 D	Aportaciones de servicio de salud	5,093.01	0.00
707.00	8251	D00D00000	010309020101150101	1412	8 D	Aportaciones de servicio de salud	0.00	5,093.01
708.00	8241	D00D00000	010309020101150101	1413	8 D	Aportaciones al sistema solidario de reparto	3,779.00	0.00
709.00	8221	D00D00000	010309020101150101	1413	8 D	Aportaciones al sistema solidario de reparto	0.00	3,779.00
710.00	5100	D00D00000	010309020101150101	1413	8 D	Aportaciones al sistema solidario de reparto	3,779.00	0.00
711.00	8251	D00D00000	010309020101150101	1413	8 D	Aportaciones al sistema solidario de reparto	3,779.00	0.00
712.00	8241	D00D00000	010309020101150101	1413	8 D	Aportaciones al sistema solidario de reparto	0.00	3,779.00
713.00	8271	D00D00000	010309020101150101	1413	8 D	Aportaciones al sistema solidario de reparto	3,779.00	0.00
714.00	8251	D00D00000	010309020101150101	1413	8 D	Aportaciones al sistema solidario de reparto	0.00	3,779.00
715.00	8241	D00D00000	010309020101150101	1414	8 D	Aportaciones del sistema de capitalización individual	942.21	0.00
716.00	8221	D00D00000	010309020101150101	1414	8 D	Aportaciones del sistema de capitalización individual	0.00	942.21
717.00	5100	D00D00000	010309020101150101	1414	8 D	Aportaciones del sistema de capitalización individual	942.21	0.00
718.00	8251	D00D00000	010309020101150101	1414	8 D	Aportaciones del sistema de capitalización individual	942.21	0.00
719.00	8241	D00D00000	010309020101150101	1414	8 D	Aportaciones del sistema de capitalización individual	0.00	942.21
720.00	8271	D00D00000	010309020101150101	1414	8 D	Aportaciones del sistema de capitalización individual	942.21	0.00
721.00	8251	D00D00000	010309020101150101	1414	8 D	Aportaciones del sistema de capitalización individual	0.00	942.21
722.00	8241	D00D00000	010309020101150101	1415	8 D	Aportaciones para financiar los gastos generales de administración del ISSE	445.63	0.00
723.00	8221	D00D00000	010309020101150101	1415	8 D	Aportaciones para financiar los gastos generales de administración del ISSE	0.00	445.63
724.00	5100	D00D00000	010309020101150101	1415	8 D	Aportaciones para financiar los gastos generales de administración del ISSE	445.63	0.00
725.00	8251	D00D00000	010309020101150101	1415	8 D	Aportaciones para financiar los gastos generales de administración del ISSE	445.63	0.00
726.00	8241	D00D00000	010309020101150101	1415	8 D	Aportaciones para financiar los gastos generales de administración del ISSE	0.00	445.63
727.00	8271	D00D00000	010309020101150101	1415	8 D	Aportaciones para financiar los gastos generales de administración del ISSE	445.63	0.00
728.00	8251	D00D00000	010309020101150101	1415	8 D	Aportaciones para financiar los gastos generales de administración del ISSE	0.00	445.63
729.00	8241	D00D00000	010309020101150101	1416	8 D	Aportaciones para riesgo de trabajo	2,102.40	0.00
730.00	8221	D00D00000	010309020101150101	1416	8 D	Aportaciones para riesgo de trabajo	0.00	2,102.40
731.00	5100	D00D00000	010309020101150101	1416	8 D	Aportaciones para riesgo de trabajo	2,102.40	0.00
732.00	8251	D00D00000	010309020101150101	1416	8 D	Aportaciones para riesgo de trabajo	2,102.40	0.00
733.00	8241	D00D00000	010309020101150101	1416	8 D	Aportaciones para riesgo de trabajo	0.00	2,102.40
734.00	8271	D00D00000	010309020101150101	1416	8 D	Aportaciones para riesgo de trabajo	2,102.40	0.00
735.00	8251	D00D00000	010309020101150101	1416	8 D	Aportaciones para riesgo de trabajo	0.00	2,102.40
736.00	8241	E01E01000	010502050107150101	1412	8 D	Aportaciones de servicio de salud	804.82	0.00
737.00	8221	E01E01000	010502050107150101	1412	8 D	Aportaciones de servicio de salud	0.00	804.82

00000163



POLIZAS DE DIARIO

TEPETLAOXTOC 0090

ABRIL DE 2020

738.00	5100	E01E01000	010502050107150101	1412	8 D Aportaciones de servicio de salud	804.82	0.00
739.00	8251	E01E01000	010502050107150101	1412	8 D Aportaciones de servicio de salud	804.82	0.00
740.00	8241	E01E01000	010502050107150101	1412	8 D Aportaciones de servicio de salud	0.00	804.82
741.00	8271	E01E01000	010502050107150101	1412	8 D Aportaciones de servicio de salud	804.82	0.00
742.00	8251	E01E01000	010502050107150101	1412	8 D Aportaciones de servicio de salud	0.00	804.82
743.00	8241	E01E01000	010502050107150101	1413	8 D Aportaciones al sistema solidario de reparto	597.18	0.00
744.00	8221	E01E01000	010502050107150101	1413	8 D Aportaciones al sistema solidario de reparto	0.00	597.18
745.00	5100	E01E01000	010502050107150101	1413	8 D Aportaciones al sistema solidario de reparto	597.18	0.00
746.00	8251	E01E01000	010502050107150101	1413	8 D Aportaciones al sistema solidario de reparto	597.18	0.00
747.00	8241	E01E01000	010502050107150101	1413	8 D Aportaciones al sistema solidario de reparto	0.00	597.18
748.00	8271	E01E01000	010502050107150101	1413	8 D Aportaciones al sistema solidario de reparto	597.18	0.00
749.00	8251	E01E01000	010502050107150101	1413	8 D Aportaciones al sistema solidario de reparto	0.00	597.18
750.00	8241	E01E01000	010502050107150101	1414	8 D Aportaciones del sistema de capitalización individual	148.89	0.00
751.00	8221	E01E01000	010502050107150101	1414	8 D Aportaciones del sistema de capitalización individual	0.00	148.89
752.00	5100	E01E01000	010502050107150101	1414	8 D Aportaciones del sistema de capitalización individual	148.89	0.00
753.00	8251	E01E01000	010502050107150101	1414	8 D Aportaciones del sistema de capitalización individual	148.89	0.00
754.00	8241	E01E01000	010502050107150101	1414	8 D Aportaciones del sistema de capitalización individual	0.00	148.89
755.00	8271	E01E01000	010502050107150101	1414	8 D Aportaciones del sistema de capitalización individual	148.89	0.00
756.00	8251	E01E01000	010502050107150101	1414	8 D Aportaciones del sistema de capitalización individual	0.00	148.89
757.00	8241	E01E01000	010502050107150101	1415	8 D Aportaciones para financiar los gastos generales de administración del ISSE	70.42	0.00
758.00	8221	E01E01000	010502050107150101	1415	8 D Aportaciones para financiar los gastos generales de administración del ISSE	0.00	70.42
759.00	5100	E01E01000	010502050107150101	1415	8 D Aportaciones para financiar los gastos generales de administración del ISSE	70.42	0.00
760.00	8251	E01E01000	010502050107150101	1415	8 D Aportaciones para financiar los gastos generales de administración del ISSE	70.42	0.00
761.00	8241	E01E01000	010502050107150101	1415	8 D Aportaciones para financiar los gastos generales de administración del ISSE	0.00	70.42
762.00	8271	E01E01000	010502050107150101	1415	8 D Aportaciones para financiar los gastos generales de administración del ISSE	70.42	0.00
763.00	8251	E01E01000	010502050107150101	1415	8 D Aportaciones para financiar los gastos generales de administración del ISSE	0.00	70.42
764.00	8241	E01E01000	010502050107150101	1416	8 D Aportaciones para riesgo de trabajo	332.23	0.00
765.00	8221	E01E01000	010502050107150101	1416	8 D Aportaciones para riesgo de trabajo	0.00	332.23
766.00	5100	E01E01000	010502050107150101	1416	8 D Aportaciones para riesgo de trabajo	332.23	0.00
767.00	8251	E01E01000	010502050107150101	1416	8 D Aportaciones para riesgo de trabajo	332.23	0.00
768.00	8241	E01E01000	010502050107150101	1416	8 D Aportaciones para riesgo de trabajo	0.00	332.23
769.00	8271	E01E01000	010502050107150101	1416	8 D Aportaciones para riesgo de trabajo	332.23	0.00
770.00	8251	E01E01000	010502050107150101	1416	8 D Aportaciones para riesgo de trabajo	0.00	332.23
771.00	8241	F00123000	010308010302150101	1412	8 D Aportaciones de servicio de salud	3,546.75	0.00
772.00	8221	F00123000	010308010302150101	1412	8 D Aportaciones de servicio de salud	0.00	3,546.75
773.00	5100	F00123000	010308010302150101	1412	8 D Aportaciones de servicio de salud	3,546.75	0.00
774.00	8251	F00123000	010308010302150101	1412	8 D Aportaciones de servicio de salud	3,546.75	0.00
775.00	8241	F00123000	010308010302150101	1412	8 D Aportaciones de servicio de salud	0.00	3,546.75
776.00	8271	F00123000	010308010302150101	1412	8 D Aportaciones de servicio de salud	3,546.75	0.00

00000164



POLIZAS DE DIARIO

TEPETLAOXTOC 0090

ABRIL DE 2020

Importe	Cuenta	Clave	Descripción	Cuenta	Detalle	Importe	Saldo
777.00	8251	F00123000	010308010302150101	1412	8 D Aportaciones de servicio de salud	0.00	3,546.75
778.00	8241	F00123000	010308010302150101	1413	8 D Aportaciones al sistema solidario de reparto	2,631.66	0.00
779.00	8221	F00123000	010308010302150101	1413	8 D Aportaciones al sistema solidario de reparto	0.00	2,631.66
780.00	5100	F00123000	010308010302150101	1413	8 D Aportaciones al sistema solidario de reparto	2,631.66	0.00
781.00	8251	F00123000	010308010302150101	1413	8 D Aportaciones al sistema solidario de reparto	2,631.66	0.00
782.00	8241	F00123000	010308010302150101	1413	8 D Aportaciones al sistema solidario de reparto	0.00	2,631.66
783.00	8271	F00123000	010308010302150101	1413	8 D Aportaciones al sistema solidario de reparto	2,631.66	0.00
784.00	8251	F00123000	010308010302150101	1413	8 D Aportaciones al sistema solidario de reparto	0.00	2,631.66
785.00	8241	F00123000	010308010302150101	1414	8 D Aportaciones del sistema de capitalización individual	656.15	0.00
786.00	8221	F00123000	010308010302150101	1414	8 D Aportaciones del sistema de capitalización individual	0.00	656.15
787.00	5100	F00123000	010308010302150101	1414	8 D Aportaciones del sistema de capitalización individual	656.15	0.00
788.00	8251	F00123000	010308010302150101	1414	8 D Aportaciones del sistema de capitalización individual	656.15	0.00
789.00	8241	F00123000	010308010302150101	1414	8 D Aportaciones del sistema de capitalización individual	0.00	656.15
790.00	8271	F00123000	010308010302150101	1414	8 D Aportaciones del sistema de capitalización individual	656.15	0.00
791.00	8251	F00123000	010308010302150101	1414	8 D Aportaciones del sistema de capitalización individual	0.00	656.15
792.00	8241	F00123000	010308010302150101	1415	8 D Aportaciones para financiar los gastos generales de administración del ISSE	310.35	0.00
793.00	8221	F00123000	010308010302150101	1415	8 D Aportaciones para financiar los gastos generales de administración del ISSE	0.00	310.35
794.00	5100	F00123000	010308010302150101	1415	8 D Aportaciones para financiar los gastos generales de administración del ISSE	310.35	0.00
795.00	8251	F00123000	010308010302150101	1415	8 D Aportaciones para financiar los gastos generales de administración del ISSE	310.35	0.00
796.00	8241	F00123000	010308010302150101	1415	8 D Aportaciones para financiar los gastos generales de administración del ISSE	0.00	310.35
797.00	8271	F00123000	010308010302150101	1415	8 D Aportaciones para financiar los gastos generales de administración del ISSE	310.35	0.00
798.00	8251	F00123000	010308010302150101	1415	8 D Aportaciones para financiar los gastos generales de administración del ISSE	0.00	310.35
799.00	8241	F00123000	010308010302150101	1416	8 D Aportaciones para riesgo de trabajo	1,464.12	0.00
800.00	8221	F00123000	010308010302150101	1416	8 D Aportaciones para riesgo de trabajo	0.00	1,464.12
801.00	5100	F00123000	010308010302150101	1416	8 D Aportaciones para riesgo de trabajo	1,464.12	0.00
802.00	8251	F00123000	010308010302150101	1416	8 D Aportaciones para riesgo de trabajo	1,464.12	0.00
803.00	8241	F00123000	010308010302150101	1416	8 D Aportaciones para riesgo de trabajo	0.00	1,464.12
804.00	8271	F00123000	010308010302150101	1416	8 D Aportaciones para riesgo de trabajo	1,464.12	0.00
805.00	8251	F00123000	010308010302150101	1416	8 D Aportaciones para riesgo de trabajo	0.00	1,464.12
806.00	8241	F00124000	020201010201150101	1412	8 D Aportaciones de servicio de salud	8,393.35	0.00
807.00	8221	F00124000	020201010201150101	1412	8 D Aportaciones de servicio de salud	0.00	8,393.35
808.00	5100	F00124000	020201010201150101	1412	8 D Aportaciones de servicio de salud	8,393.35	0.00
809.00	8251	F00124000	020201010201150101	1412	8 D Aportaciones de servicio de salud	8,393.35	0.00
810.00	8241	F00124000	020201010201150101	1412	8 D Aportaciones de servicio de salud	0.00	8,393.35
811.00	8271	F00124000	020201010201150101	1412	8 D Aportaciones de servicio de salud	8,393.35	0.00
812.00	8251	F00124000	020201010201150101	1412	8 D Aportaciones de servicio de salud	0.00	8,393.35
813.00	8241	F00124000	020201010201150101	1413	8 D Aportaciones al sistema solidario de reparto	6,227.86	0.00
814.00	8221	F00124000	020201010201150101	1413	8 D Aportaciones al sistema solidario de reparto	0.00	6,227.86
815.00	5100	F00124000	020201010201150101	1413	8 D Aportaciones al sistema solidario de reparto	6,227.86	0.00

00000165



POLIZAS DE DIARIO

TEPETLAOXTOC 0090

ABRIL DE 2020

IMPORTE	CODIGO	CONCEPTO	FECHA	CANTIDAD	DESCRIPCION	ABRIL 2020	ABRIL 2020
816.00	8251	F00124000	020201010201150101	1413	8 D Aportaciones al sistema solidario de reparto	6,227.86	0.00
817.00	8241	F00124000	020201010201150101	1413	8 D Aportaciones al sistema solidario de reparto	0.00	6,227.86
818.00	8271	F00124000	020201010201150101	1413	8 D Aportaciones al sistema solidario de reparto	6,227.86	0.00
819.00	8251	F00124000	020201010201150101	1413	8 D Aportaciones al sistema solidario de reparto	0.00	6,227.86
820.00	8241	F00124000	020201010201150101	1414	8 D Aportaciones del sistema de capitalización individual	1,552.76	0.00
821.00	8221	F00124000	020201010201150101	1414	8 D Aportaciones del sistema de capitalización individual	0.00	1,552.76
822.00	5100	F00124000	020201010201150101	1414	8 D Aportaciones del sistema de capitalización individual	1,552.76	0.00
823.00	8251	F00124000	020201010201150101	1414	8 D Aportaciones del sistema de capitalización individual	1,552.76	0.00
824.00	8241	F00124000	020201010201150101	1414	8 D Aportaciones del sistema de capitalización individual	0.00	1,552.76
825.00	8271	F00124000	020201010201150101	1414	8 D Aportaciones del sistema de capitalización individual	1,552.76	0.00
826.00	8251	F00124000	020201010201150101	1414	8 D Aportaciones del sistema de capitalización individual	0.00	1,552.76
827.00	8241	F00124000	020201010201150101	1415	8 D Aportaciones para financiar los gastos generales de administración del ISSE	734.40	0.00
828.00	8221	F00124000	020201010201150101	1415	8 D Aportaciones para financiar los gastos generales de administración del ISSE	0.00	734.40
829.00	5100	F00124000	020201010201150101	1415	8 D Aportaciones para financiar los gastos generales de administración del ISSE	734.40	0.00
830.00	8251	F00124000	020201010201150101	1415	8 D Aportaciones para financiar los gastos generales de administración del ISSE	734.40	0.00
831.00	8241	F00124000	020201010201150101	1415	8 D Aportaciones para financiar los gastos generales de administración del ISSE	0.00	734.40
832.00	8271	F00124000	020201010201150101	1415	8 D Aportaciones para financiar los gastos generales de administración del ISSE	734.40	0.00
833.00	8251	F00124000	020201010201150101	1415	8 D Aportaciones para financiar los gastos generales de administración del ISSE	0.00	734.40
834.00	8241	F00124000	020201010201150101	1416	8 D Aportaciones para riesgo de trabajo	3,464.78	0.00
835.00	8221	F00124000	020201010201150101	1416	8 D Aportaciones para riesgo de trabajo	0.00	3,464.78
836.00	5100	F00124000	020201010201150101	1416	8 D Aportaciones para riesgo de trabajo	3,464.78	0.00
837.00	8251	F00124000	020201010201150101	1416	8 D Aportaciones para riesgo de trabajo	3,464.78	0.00
838.00	8241	F00124000	020201010201150101	1416	8 D Aportaciones para riesgo de trabajo	0.00	3,464.78
839.00	8271	F00124000	020201010201150101	1416	8 D Aportaciones para riesgo de trabajo	3,464.78	0.00
840.00	8251	F00124000	020201010201150101	1416	8 D Aportaciones para riesgo de trabajo	0.00	3,464.78
841.00	8241	G00G00000	020104010301150101	1412	8 D Aportaciones de servicio de salud	1,898.87	0.00
842.00	8221	G00G00000	020104010301150101	1412	8 D Aportaciones de servicio de salud	0.00	1,898.87
843.00	5100	G00G00000	020104010301150101	1412	8 D Aportaciones de servicio de salud	1,898.87	0.00
844.00	8251	G00G00000	020104010301150101	1412	8 D Aportaciones de servicio de salud	1,898.87	0.00
845.00	8241	G00G00000	020104010301150101	1412	8 D Aportaciones de servicio de salud	0.00	1,898.87
846.00	8271	G00G00000	020104010301150101	1412	8 D Aportaciones de servicio de salud	1,898.87	0.00
847.00	8251	G00G00000	020104010301150101	1412	8 D Aportaciones de servicio de salud	0.00	1,898.87
848.00	8241	G00G00000	020104010301150101	1413	8 D Aportaciones al sistema solidario de reparto	1,408.95	0.00
849.00	8221	G00G00000	020104010301150101	1413	8 D Aportaciones al sistema solidario de reparto	0.00	1,408.95
850.00	5100	G00G00000	020104010301150101	1413	8 D Aportaciones al sistema solidario de reparto	1,408.95	0.00
851.00	8251	G00G00000	020104010301150101	1413	8 D Aportaciones al sistema solidario de reparto	1,408.95	0.00
852.00	8241	G00G00000	020104010301150101	1413	8 D Aportaciones al sistema solidario de reparto	0.00	1,408.95
853.00	8271	G00G00000	020104010301150101	1413	8 D Aportaciones al sistema solidario de reparto	1,408.95	0.00
854.00	8251	G00G00000	020104010301150101	1413	8 D Aportaciones al sistema solidario de reparto	0.00	1,408.95

99100000



POLIZAS DE DIARIO

TEPETLAOXTOC 0090

ABRIL DE 2020

855.00	8241	G00G00000	020104010301150101	1414	8 D Aportaciones del sistema de capitalización individual	351.30	0.00
856.00	8221	G00G00000	020104010301150101	1414	8 D Aportaciones del sistema de capitalización individual	0.00	351.30
857.00	5100	G00G00000	020104010301150101	1414	8 D Aportaciones del sistema de capitalización individual	351.30	0.00
858.00	8251	G00G00000	020104010301150101	1414	8 D Aportaciones del sistema de capitalización individual	351.30	0.00
859.00	8241	G00G00000	020104010301150101	1414	8 D Aportaciones del sistema de capitalización individual	0.00	351.30
860.00	8271	G00G00000	020104010301150101	1414	8 D Aportaciones del sistema de capitalización individual	351.30	0.00
861.00	8251	G00G00000	020104010301150101	1414	8 D Aportaciones del sistema de capitalización individual	0.00	351.30
862.00	8241	G00G00000	020104010301150101	1415	8 D Aportaciones para financiar los gastos generales de administración del ISSE	166.14	0.00
863.00	8221	G00G00000	020104010301150101	1415	8 D Aportaciones para financiar los gastos generales de administración del ISSE	0.00	166.14
864.00	5100	G00G00000	020104010301150101	1415	8 D Aportaciones para financiar los gastos generales de administración del ISSE	166.14	0.00
865.00	8251	G00G00000	020104010301150101	1415	8 D Aportaciones para financiar los gastos generales de administración del ISSE	166.14	0.00
866.00	8241	G00G00000	020104010301150101	1415	8 D Aportaciones para financiar los gastos generales de administración del ISSE	0.00	166.14
867.00	8271	G00G00000	020104010301150101	1415	8 D Aportaciones para financiar los gastos generales de administración del ISSE	166.14	0.00
868.00	8251	G00G00000	020104010301150101	1415	8 D Aportaciones para financiar los gastos generales de administración del ISSE	0.00	166.14
869.00	8241	G00G00000	020104010301150101	1416	8 D Aportaciones para riesgo de trabajo	783.84	0.00
870.00	8221	G00G00000	020104010301150101	1416	8 D Aportaciones para riesgo de trabajo	0.00	783.84
871.00	5100	G00G00000	020104010301150101	1416	8 D Aportaciones para riesgo de trabajo	783.84	0.00
872.00	8251	G00G00000	020104010301150101	1416	8 D Aportaciones para riesgo de trabajo	783.84	0.00
873.00	8241	G00G00000	020104010301150101	1416	8 D Aportaciones para riesgo de trabajo	0.00	783.84
874.00	8271	G00G00000	020104010301150101	1416	8 D Aportaciones para riesgo de trabajo	783.84	0.00
875.00	8251	G00G00000	020104010301150101	1416	8 D Aportaciones para riesgo de trabajo	0.00	783.84
876.00	8241	H00125000	020101010101150101	1412	8 D Aportaciones de servicio de salud	15,881.65	0.00
877.00	8221	H00125000	020101010101150101	1412	8 D Aportaciones de servicio de salud	0.00	15,881.65
878.00	5100	H00125000	020101010101150101	1412	8 D Aportaciones de servicio de salud	15,881.65	0.00
879.00	8251	H00125000	020101010101150101	1412	8 D Aportaciones de servicio de salud	15,881.65	0.00
880.00	8241	H00125000	020101010101150101	1412	8 D Aportaciones de servicio de salud	0.00	15,881.65
881.00	8271	H00125000	020101010101150101	1412	8 D Aportaciones de servicio de salud	15,881.65	0.00
882.00	8251	H00125000	020101010101150101	1412	8 D Aportaciones de servicio de salud	0.00	15,881.65
883.00	8241	H00125000	020101010101150101	1413	8 D Aportaciones al sistema solidario de reparto	11,784.08	0.00
884.00	8221	H00125000	020101010101150101	1413	8 D Aportaciones al sistema solidario de reparto	0.00	11,784.08
885.00	5100	H00125000	020101010101150101	1413	8 D Aportaciones al sistema solidario de reparto	11,784.08	0.00
886.00	8251	H00125000	020101010101150101	1413	8 D Aportaciones al sistema solidario de reparto	11,784.08	0.00
887.00	8241	H00125000	020101010101150101	1413	8 D Aportaciones al sistema solidario de reparto	0.00	11,784.08
888.00	8271	H00125000	020101010101150101	1413	8 D Aportaciones al sistema solidario de reparto	11,784.08	0.00
889.00	8251	H00125000	020101010101150101	1413	8 D Aportaciones al sistema solidario de reparto	0.00	11,784.08
890.00	8241	H00125000	020101010101150101	1414	8 D Aportaciones del sistema de capitalización individual	2,858.29	0.00
891.00	8221	H00125000	020101010101150101	1414	8 D Aportaciones del sistema de capitalización individual	0.00	2,858.29
892.00	5100	H00125000	020101010101150101	1414	8 D Aportaciones del sistema de capitalización individual	2,858.29	0.00
893.00	8251	H00125000	020101010101150101	1414	8 D Aportaciones del sistema de capitalización individual	2,858.29	0.00

00000167



POLIZAS DE DIARIO

TEPETLAOXTOC 0090

ABRIL DE 2020

894.00	8241	H00125000	020101010101150101	1414	8 D Aportaciones del sistema de capitalización Individual	0.00	2,858.29
895.00	8271	H00125000	020101010101150101	1414	8 D Aportaciones del sistema de capitalización Individual	2,858.29	0.00
896.00	8251	H00125000	020101010101150101	1414	8 D Aportaciones del sistema de capitalización individual	0.00	2,858.29
897.00	8241	H00125000	020101010101150101	1415	8 D Aportaciones para financiar los gastos generales de administración del ISSE	1,389.61	0.00
898.00	8221	H00125000	020101010101150101	1415	8 D Aportaciones para financiar los gastos generales de administración del ISSE	0.00	1,389.61
899.00	5100	H00125000	020101010101150101	1415	8 D Aportaciones para financiar los gastos generales de administración del ISSE	1,389.61	0.00
900.00	8251	H00125000	020101010101150101	1415	8 D Aportaciones para financiar los gastos generales de administración del ISSE	1,389.61	0.00
901.00	8241	H00125000	020101010101150101	1415	8 D Aportaciones para financiar los gastos generales de administración del ISSE	0.00	1,389.61
902.00	8271	H00125000	020101010101150101	1415	8 D Aportaciones para financiar los gastos generales de administración del ISSE	1,389.61	0.00
903.00	8251	H00125000	020101010101150101	1415	8 D Aportaciones para financiar los gastos generales de administración del ISSE	0.00	1,389.61
904.00	8241	H00125000	020101010101150101	1416	8 D Aportaciones para riesgo de trabajo	6,555.85	0.00
905.00	8271	H00125000	020101010101150101	1416	8 D Aportaciones para riesgo de trabajo	0.00	6,555.85
906.00	5100	H00125000	020101010101150101	1416	8 D Aportaciones para riesgo de trabajo	6,555.85	0.00
907.00	8251	H00125000	020101010101150101	1416	8 D Aportaciones para riesgo de trabajo	6,555.85	0.00
908.00	8241	H00125000	020101010101150101	1416	8 D Aportaciones para riesgo de trabajo	0.00	6,555.85
909.00	8271	H00125000	020101010101150101	1416	8 D Aportaciones para riesgo de trabajo	6,555.85	0.00
910.00	8251	H00125000	020101010101150101	1416	8 D Aportaciones para riesgo de trabajo	0.00	6,555.85
911.00	8241	I01107000	020202010102150101	1412	8 D Aportaciones de servicio de salud	729.65	0.00
912.00	8221	I01107000	020202010102150101	1412	8 D Aportaciones de servicio de salud	0.00	729.65
913.00	5100	I01107000	020202010102150101	1412	8 D Aportaciones de servicio de salud	729.65	0.00
914.00	8251	I01107000	020202010102150101	1412	8 D Aportaciones de servicio de salud	729.65	0.00
915.00	8241	I01107000	020202010102150101	1412	8 D Aportaciones de servicio de salud	0.00	729.65
916.00	8271	I01107000	020202010102150101	1412	8 D Aportaciones de servicio de salud	729.65	0.00
917.00	8251	I01107000	020202010102150101	1412	8 D Aportaciones de servicio de salud	0.00	729.65
918.00	8241	I01107000	020202010102150101	1413	8 D Aportaciones al sistema solidario de reparto	541.40	0.00
919.00	8221	I01107000	020202010102150101	1413	8 D Aportaciones al sistema solidario de reparto	0.00	541.40
920.00	5100	I01107000	020202010102150101	1413	8 D Aportaciones al sistema solidario de reparto	541.40	0.00
921.00	8251	I01107000	020202010102150101	1413	8 D Aportaciones al sistema solidario de reparto	541.40	0.00
922.00	8241	I01107000	020202010102150101	1413	8 D Aportaciones al sistema solidario de reparto	0.00	541.40
923.00	8271	I01107000	020202010102150101	1413	8 D Aportaciones al sistema solidario de reparto	541.40	0.00
924.00	8251	I01107000	020202010102150101	1413	8 D Aportaciones al sistema solidario de reparto	0.00	541.40
925.00	8241	I01107000	020202010102150101	1414	8 D Aportaciones del sistema de capitalización individual	134.99	0.00
926.00	8221	I01107000	020202010102150101	1414	8 D Aportaciones del sistema de capitalización Individual	0.00	134.99
927.00	5100	I01107000	020202010102150101	1414	8 D Aportaciones del sistema de capitalización individual	134.99	0.00
928.00	8251	I01107000	020202010102150101	1414	8 D Aportaciones del sistema de capitalización individual	134.99	0.00
929.00	8241	I01107000	020202010102150101	1414	8 D Aportaciones del sistema de capitalización individual	0.00	134.99
930.00	8271	I01107000	020202010102150101	1414	8 D Aportaciones del sistema de capitalización individual	134.99	0.00
931.00	8251	I01107000	020202010102150101	1414	8 D Aportaciones del sistema de capitalización individual	0.00	134.99
932.00	8241	I01107000	020202010102150101	1415	8 D Aportaciones para financiar los gastos generales de administración del ISSE	63.84	0.00

00000168



POLIZAS DE DIARIO

TEPETLAOXTOC 0090

ABRIL DE 2020

933.00	8221	101107000	020202010102150101	1415	8 D Aportaciones para financiar los gastos generales de administración del ISSE	0.00	63.84
934.00	5100	101107000	020202010102150101	1415	8 D Aportaciones para financiar los gastos generales de administración del ISSE	63.84	0.00
935.00	8251	101107000	020202010102150101	1415	8 D Aportaciones para financiar los gastos generales de administración del ISSE	63.84	0.00
936.00	8241	101107000	020202010102150101	1415	8 D Aportaciones para financiar los gastos generales de administración del ISSE	0.00	63.84
937.00	8271	101107000	020202010102150101	1415	8 D Aportaciones para financiar los gastos generales de administración del ISSE	63.84	0.00
938.00	8251	101107000	020202010102150101	1415	8 D Aportaciones para financiar los gastos generales de administración del ISSE	0.00	63.84
939.00	8241	101107000	020202010102150101	1416	8 D Aportaciones para riesgo de trabajo	301.21	0.00
940.00	8221	101107000	020202010102150101	1416	8 D Aportaciones para riesgo de trabajo	0.00	301.21
941.00	5100	101107000	020202010102150101	1416	8 D Aportaciones para riesgo de trabajo	301.21	0.00
942.00	8251	101107000	020202010102150101	1416	8 D Aportaciones para riesgo de trabajo	301.21	0.00
943.00	8241	101107000	020202010102150101	1416	8 D Aportaciones para riesgo de trabajo	0.00	301.21
944.00	8271	101107000	020202010102150101	1416	8 D Aportaciones para riesgo de trabajo	301.21	0.00
945.00	8251	101107000	020202010102150101	1416	8 D Aportaciones para riesgo de trabajo	0.00	301.21
946.00	8241	101143000	020608060102150101	1412	8 D Aportaciones de servicio de salud	911.14	0.00
947.00	8221	101143000	020608060102150101	1412	8 D Aportaciones de servicio de salud	0.00	911.14
948.00	5100	101143000	020608060102150101	1412	8 D Aportaciones de servicio de salud	911.14	0.00
949.00	8251	101143000	020608060102150101	1412	8 D Aportaciones de servicio de salud	911.14	0.00
950.00	8241	101143000	020608060102150101	1412	8 D Aportaciones de servicio de salud	0.00	911.14
951.00	8271	101143000	020608060102150101	1412	8 D Aportaciones de servicio de salud	911.14	0.00
952.00	8251	101143000	020608060102150101	1412	8 D Aportaciones de servicio de salud	0.00	911.14
953.00	8241	101143000	020608060102150101	1413	8 D Aportaciones al sistema solidario de reparto	676.06	0.00
954.00	8221	101143000	020608060102150101	1413	8 D Aportaciones al sistema solidario de reparto	0.00	676.06
955.00	5100	101143000	020608060102150101	1413	8 D Aportaciones al sistema solidario de reparto	676.06	0.00
956.00	8251	101143000	020608060102150101	1413	8 D Aportaciones al sistema solidario de reparto	676.06	0.00
957.00	8241	101143000	020608060102150101	1413	8 D Aportaciones al sistema solidario de reparto	0.00	676.06
958.00	8271	101143000	020608060102150101	1413	8 D Aportaciones al sistema solidario de reparto	676.06	0.00
959.00	8251	101143000	020608060102150101	1413	8 D Aportaciones al sistema solidario de reparto	0.00	676.06
960.00	8241	101143000	020608060102150101	1414	8 D Aportaciones del sistema de capitalización individual	168.56	0.00
961.00	8221	101143000	020608060102150101	1414	8 D Aportaciones del sistema de capitalización individual	0.00	168.56
962.00	5100	101143000	020608060102150101	1414	8 D Aportaciones del sistema de capitalización individual	168.56	0.00
963.00	8251	101143000	020608060102150101	1414	8 D Aportaciones del sistema de capitalización individual	168.56	0.00
964.00	8241	101143000	020608060102150101	1414	8 D Aportaciones del sistema de capitalización individual	0.00	168.56
965.00	8271	101143000	020608060102150101	1414	8 D Aportaciones del sistema de capitalización individual	168.56	0.00
966.00	8251	101143000	020608060102150101	1414	8 D Aportaciones del sistema de capitalización individual	0.00	168.56
967.00	8241	101143000	020608060102150101	1415	8 D Aportaciones para financiar los gastos generales de administración del ISSE	79.73	0.00
968.00	8221	101143000	020608060102150101	1415	8 D Aportaciones para financiar los gastos generales de administración del ISSE	0.00	79.73
969.00	5100	101143000	020608060102150101	1415	8 D Aportaciones para financiar los gastos generales de administración del ISSE	79.73	0.00
970.00	8251	101143000	020608060102150101	1415	8 D Aportaciones para financiar los gastos generales de administración del ISSE	79.73	0.00
971.00	8241	101143000	020608060102150101	1415	8 D Aportaciones para financiar los gastos generales de administración del ISSE	0.00	79.73

00000169



POLIZAS DE DIARIO

TEPETLAXTOC 0090

ABRIL DE 2020

972.00	8271	101143000	020608060102150101	1415	8 D Aportaciones para financiar los gastos generales de administración del ISSE	79.73	0.00
973.00	8251	101143000	020608060102150101	1415	8 D Aportaciones para financiar los gastos generales de administración del ISSE	0.00	79.73
974.00	8241	101143000	020608060102150101	1416	8 D Aportaciones para riesgo de trabajo	376.13	0.00
975.00	8221	101143000	020608060102150101	1416	8 D Aportaciones para riesgo de trabajo	0.00	376.13
976.00	5100	101143000	020608060102150101	1416	8 D Aportaciones para riesgo de trabajo	376.13	0.00
977.00	8251	101143000	020608060102150101	1416	8 D Aportaciones para riesgo de trabajo	376.13	0.00
978.00	8241	101143000	020608060102150101	1416	8 D Aportaciones para riesgo de trabajo	0.00	376.13
979.00	8271	101143000	020608060102150101	1416	8 D Aportaciones para riesgo de trabajo	376.13	0.00
980.00	8251	101143000	020608060102150101	1416	8 D Aportaciones para riesgo de trabajo	0.00	376.13
981.00	8241	101149000	030701010101150101	1412	8 D Aportaciones de servicio de salud	1,477.36	0.00
982.00	8221	101149000	030701010101150101	1412	8 D Aportaciones de servicio de salud	0.00	1,477.36
983.00	5100	101149000	030701010101150101	1412	8 D Aportaciones de servicio de salud	1,477.36	0.00
984.00	8251	101149000	030701010101150101	1412	8 D Aportaciones de servicio de salud	1,477.36	0.00
985.00	8241	101149000	030701010101150101	1412	8 D Aportaciones de servicio de salud	0.00	1,477.36
986.00	8271	101149000	030701010101150101	1412	8 D Aportaciones de servicio de salud	1,477.36	0.00
987.00	8251	101149000	030701010101150101	1412	8 D Aportaciones de servicio de salud	0.00	1,477.36
988.00	8241	101149000	030701010101150101	1413	8 D Aportaciones al sistema solidario de reparto	1,096.19	0.00
989.00	8221	101149000	030701010101150101	1413	8 D Aportaciones al sistema solidario de reparto	0.00	1,096.19
990.00	5100	101149000	030701010101150101	1413	8 D Aportaciones al sistema solidario de reparto	1,096.19	0.00
991.00	8251	101149000	030701010101150101	1413	8 D Aportaciones al sistema solidario de reparto	1,096.19	0.00
992.00	8241	101149000	030701010101150101	1413	8 D Aportaciones al sistema solidario de reparto	0.00	1,096.19
993.00	8271	101149000	030701010101150101	1413	8 D Aportaciones al sistema solidario de reparto	1,096.19	0.00
994.00	8251	101149000	030701010101150101	1413	8 D Aportaciones al sistema solidario de reparto	0.00	1,096.19
995.00	8241	101149000	030701010101150101	1414	8 D Aportaciones del sistema de capitalización individual	273.30	0.00
996.00	8221	101149000	030701010101150101	1414	8 D Aportaciones del sistema de capitalización individual	0.00	273.30
997.00	5100	101149000	030701010101150101	1414	8 D Aportaciones del sistema de capitalización individual	273.30	0.00
998.00	8251	101149000	030701010101150101	1414	8 D Aportaciones del sistema de capitalización individual	273.30	0.00
999.00	8241	101149000	030701010101150101	1414	8 D Aportaciones del sistema de capitalización individual	0.00	273.30
1000.00	8271	101149000	030701010101150101	1414	8 D Aportaciones del sistema de capitalización individual	273.30	0.00
1001.00	8251	101149000	030701010101150101	1414	8 D Aportaciones del sistema de capitalización individual	0.00	273.30
1002.00	8241	101149000	030701010101150101	1415	8 D Aportaciones para financiar los gastos generales de administración del ISSE	129.27	0.00
1003.00	8221	101149000	030701010101150101	1415	8 D Aportaciones para financiar los gastos generales de administración del ISSE	0.00	129.27
1004.00	5100	101149000	030701010101150101	1415	8 D Aportaciones para financiar los gastos generales de administración del ISSE	129.27	0.00
1005.00	8251	101149000	030701010101150101	1415	8 D Aportaciones para financiar los gastos generales de administración del ISSE	129.27	0.00
1006.00	8241	101149000	030701010101150101	1415	8 D Aportaciones para financiar los gastos generales de administración del ISSE	0.00	129.27
1007.00	8271	101149000	030701010101150101	1415	8 D Aportaciones para financiar los gastos generales de administración del ISSE	129.27	0.00
1008.00	8251	101149000	030701010101150101	1415	8 D Aportaciones para financiar los gastos generales de administración del ISSE	0.00	129.27
1009.00	8241	101149000	030701010101150101	1416	8 D Aportaciones para riesgo de trabajo	609.86	0.00
1010.00	8221	101149000	030701010101150101	1416	8 D Aportaciones para riesgo de trabajo	0.00	609.86

00000170



POLIZAS DE DIARIO

TEPETLAOXTOC 0090

ABRIL DE 2020

1011.00	5100	101149000	030701010101150101	1416	8 D Aportaciones para riesgo de trabajo	609.86	0.00
1012.00	8251	101149000	030701010101150101	1416	8 D Aportaciones para riesgo de trabajo	609.86	0.00
1013.00	8241	101149000	030701010101150101	1416	8 D Aportaciones para riesgo de trabajo	0.00	609.86
1014.00	8271	101149000	030701010101150101	1416	8 D Aportaciones para riesgo de trabajo	609.86	0.00
1015.00	8251	101149000	030701010101150101	1416	8 D Aportaciones para riesgo de trabajo	0.00	609.86
1016.00	8241	101152000	020608050101150101	1412	8 D Aportaciones de servicio de salud	1,052.86	0.00
1017.00	8221	101152000	020608050101150101	1412	8 D Aportaciones de servicio de salud	0.00	1,052.86
1018.00	5100	101152000	020608050101150101	1412	8 D Aportaciones de servicio de salud	1,052.86	0.00
1019.00	8251	101152000	020608050101150101	1412	8 D Aportaciones de servicio de salud	1,052.86	0.00
1020.00	8241	101152000	020608050101150101	1412	8 D Aportaciones de servicio de salud	0.00	1,052.86
1021.00	8271	101152000	020608050101150101	1412	8 D Aportaciones de servicio de salud	1,052.86	0.00
1022.00	8251	101152000	020608050101150101	1412	8 D Aportaciones de servicio de salud	0.00	1,052.86
1023.00	8241	101152000	020608050101150101	1413	8 D Aportaciones al sistema solidario de reparto	781.22	0.00
1024.00	8221	101152000	020608050101150101	1413	8 D Aportaciones al sistema solidario de reparto	0.00	781.22
1025.00	5100	101152000	020608050101150101	1413	8 D Aportaciones al sistema solidario de reparto	781.22	0.00
1026.00	8251	101152000	020608050101150101	1413	8 D Aportaciones al sistema solidario de reparto	781.22	0.00
1027.00	8241	101152000	020608050101150101	1413	8 D Aportaciones al sistema solidario de reparto	0.00	781.22
1028.00	8271	101152000	020608050101150101	1413	8 D Aportaciones al sistema solidario de reparto	781.22	0.00
1029.00	8251	101152000	020608050101150101	1413	8 D Aportaciones al sistema solidario de reparto	0.00	781.22
1030.00	8241	101152000	020608050101150101	1414	8 D Aportaciones del sistema de capitalización individual	194.77	0.00
1031.00	8221	101152000	020608050101150101	1414	8 D Aportaciones del sistema de capitalización individual	0.00	194.77
1032.00	5100	101152000	020608050101150101	1414	8 D Aportaciones del sistema de capitalización individual	194.77	0.00
1033.00	8251	101152000	020608050101150101	1414	8 D Aportaciones del sistema de capitalización individual	194.77	0.00
1034.00	8241	101152000	020608050101150101	1414	8 D Aportaciones del sistema de capitalización individual	0.00	194.77
1035.00	8271	101152000	020608050101150101	1414	8 D Aportaciones del sistema de capitalización individual	194.77	0.00
1036.00	8251	101152000	020608050101150101	1414	8 D Aportaciones del sistema de capitalización individual	0.00	194.77
1037.00	8241	101152000	020608050101150101	1415	8 D Aportaciones para financiar los gastos generales de administración del ISSE	92.12	0.00
1038.00	8221	101152000	020608050101150101	1415	8 D Aportaciones para financiar los gastos generales de administración del ISSE	0.00	92.12
1039.00	5100	101152000	020608050101150101	1415	8 D Aportaciones para financiar los gastos generales de administración del ISSE	92.12	0.00
1040.00	8251	101152000	020608050101150101	1415	8 D Aportaciones para financiar los gastos generales de administración del ISSE	92.12	0.00
1041.00	8241	101152000	020608050101150101	1415	8 D Aportaciones para financiar los gastos generales de administración del ISSE	0.00	92.12
1042.00	8271	101152000	020608050101150101	1415	8 D Aportaciones para financiar los gastos generales de administración del ISSE	92.12	0.00
1043.00	8251	101152000	020608050101150101	1415	8 D Aportaciones para financiar los gastos generales de administración del ISSE	0.00	92.12
1044.00	8241	101152000	020608050101150101	1416	8 D Aportaciones para riesgo de trabajo	434.63	0.00
1045.00	8221	101152000	020608050101150101	1416	8 D Aportaciones para riesgo de trabajo	0.00	434.63
1046.00	5100	101152000	020608050101150101	1416	8 D Aportaciones para riesgo de trabajo	434.63	0.00
1047.00	8251	101152000	020608050101150101	1416	8 D Aportaciones para riesgo de trabajo	434.63	0.00
1048.00	8241	101152000	020608050101150101	1416	8 D Aportaciones para riesgo de trabajo	0.00	434.63
1049.00	8271	101152000	020608050101150101	1416	8 D Aportaciones para riesgo de trabajo	434.63	0.00

00000171



POLIZAS DE DIARIO

TEPETLAOXTOC 0090

ABRIL DE 2020

Poliza	Cuenta	Subcuenta	Detalle	Cantidad	Descripción	Saldo	Saldo
1050.00	8251	I01152000	020608050101150101	1416	8 D Aportaciones para riesgo de trabajo	0.00	434.63
1051.00	8241	K00139000	010304010101150101	1412	8 D Aportaciones de servicio de salud	2,777.98	0.00
1052.00	8221	K00139000	010304010101150101	1412	8 D Aportaciones de servicio de salud	0.00	2,777.98
1053.00	5100	K00139000	010304010101150101	1412	8 D Aportaciones de servicio de salud	2,777.98	0.00
1054.00	8251	K00139000	010304010101150101	1412	8 D Aportaciones de servicio de salud	2,777.98	0.00
1055.00	8241	K00139000	010304010101150101	1412	8 D Aportaciones de servicio de salud	0.00	2,777.98
1056.00	8271	K00139000	010304010101150101	1412	8 D Aportaciones de servicio de salud	2,777.98	0.00
1057.00	8251	K00139000	010304010101150101	1412	8 D Aportaciones de servicio de salud	0.00	2,777.98
1058.00	8241	K00139000	010304010101150101	1413	8 D Aportaciones al sistema solidario de reparto	2,061.26	0.00
1059.00	8221	K00139000	010304010101150101	1413	8 D Aportaciones al sistema solidario de reparto	0.00	2,061.26
1060.00	5100	K00139000	010304010101150101	1413	8 D Aportaciones al sistema solidario de reparto	2,061.26	0.00
1061.00	8251	K00139000	010304010101150101	1413	8 D Aportaciones al sistema solidario de reparto	2,061.26	0.00
1062.00	8241	K00139000	010304010101150101	1413	8 D Aportaciones al sistema solidario de reparto	0.00	2,061.26
1063.00	8271	K00139000	010304010101150101	1413	8 D Aportaciones al sistema solidario de reparto	2,061.26	0.00
1064.00	8251	K00139000	010304010101150101	1413	8 D Aportaciones al sistema solidario de reparto	0.00	2,061.26
1065.00	8241	K00139000	010304010101150101	1414	8 D Aportaciones del sistema de capitalización individual	513.93	0.00
1066.00	8221	K00139000	010304010101150101	1414	8 D Aportaciones del sistema de capitalización individual	0.00	513.93
1067.00	5100	K00139000	010304010101150101	1414	8 D Aportaciones del sistema de capitalización individual	513.93	0.00
1068.00	8251	K00139000	010304010101150101	1414	8 D Aportaciones del sistema de capitalización individual	513.93	0.00
1069.00	8241	K00139000	010304010101150101	1414	8 D Aportaciones del sistema de capitalización individual	0.00	513.93
1070.00	8271	K00139000	010304010101150101	1414	8 D Aportaciones del sistema de capitalización individual	513.93	0.00
1071.00	8251	K00139000	010304010101150101	1414	8 D Aportaciones del sistema de capitalización individual	0.00	513.93
1072.00	8241	K00139000	010304010101150101	1415	8 D Aportaciones para financiar los gastos generales de administración del ISSE	243.07	0.00
1073.00	8221	K00139000	010304010101150101	1415	8 D Aportaciones para financiar los gastos generales de administración del ISSE	0.00	243.07
1074.00	5100	K00139000	010304010101150101	1415	8 D Aportaciones para financiar los gastos generales de administración del ISSE	243.07	0.00
1075.00	8251	K00139000	010304010101150101	1415	8 D Aportaciones para financiar los gastos generales de administración del ISSE	243.07	0.00
1076.00	8241	K00139000	010304010101150101	1415	8 D Aportaciones para financiar los gastos generales de administración del ISSE	0.00	243.07
1077.00	8271	K00139000	010304010101150101	1415	8 D Aportaciones para financiar los gastos generales de administración del ISSE	243.07	0.00
1078.00	8251	K00139000	010304010101150101	1415	8 D Aportaciones para financiar los gastos generales de administración del ISSE	0.00	243.07
1079.00	8241	K00139000	010304010101150101	1416	8 D Aportaciones para riesgo de trabajo	1,146.76	0.00
1080.00	8221	K00139000	010304010101150101	1416	8 D Aportaciones para riesgo de trabajo	0.00	1,146.76
1081.00	5100	K00139000	010304010101150101	1416	8 D Aportaciones para riesgo de trabajo	1,146.76	0.00
1082.00	8251	K00139000	010304010101150101	1416	8 D Aportaciones para riesgo de trabajo	1,146.76	0.00
1083.00	8241	K00139000	010304010101150101	1416	8 D Aportaciones para riesgo de trabajo	0.00	1,146.76
1084.00	8271	K00139000	010304010101150101	1416	8 D Aportaciones para riesgo de trabajo	1,146.76	0.00
1085.00	8251	K00139000	010304010101150101	1416	8 D Aportaciones para riesgo de trabajo	0.00	1,146.76
1086.00	8241	K00161000	010304020201150101	1412	8 D Aportaciones de servicio de salud	804.82	0.00
1087.00	8221	K00161000	010304020201150101	1412	8 D Aportaciones de servicio de salud	0.00	804.82
1088.00	5100	K00161000	010304020201150101	1412	8 D Aportaciones de servicio de salud	804.82	0.00

00000176



POLIZAS DE DIARIO

TEPETLAXTOC 0090

ABRIL DE 2020

1089.00	8251	K00161000	010304020201150101	1412	8 D Aportaciones de servicio de salud	804.82	0.00
1090.00	8241	K00161000	010304020201150101	1412	8 D Aportaciones de servicio de salud	0.00	804.82
1091.00	8271	K00161000	010304020201150101	1412	8 D Aportaciones de servicio de salud	804.82	0.00
1092.00	8251	K00161000	010304020201150101	1412	8 D Aportaciones de servicio de salud	0.00	804.82
1093.00	8241	K00161000	010304020201150101	1413	8 D Aportaciones al sistema solidario de reparto	597.18	0.00
1094.00	8221	K00161000	010304020201150101	1413	8 D Aportaciones al sistema solidario de reparto	0.00	597.18
1095.00	5100	K00161000	010304020201150101	1413	8 D Aportaciones al sistema solidario de reparto	597.18	0.00
1096.00	8251	K00161000	010304020201150101	1413	8 D Aportaciones al sistema solidario de reparto	597.18	0.00
1097.00	8241	K00161000	010304020201150101	1413	8 D Aportaciones al sistema solidario de reparto	0.00	597.18
1098.00	8271	K00161000	010304020201150101	1413	8 D Aportaciones al sistema solidario de reparto	597.18	0.00
1099.00	8251	K00161000	010304020201150101	1413	8 D Aportaciones al sistema solidario de reparto	0.00	597.18
1100.00	8241	K00161000	010304020201150101	1414	8 D Aportaciones del sistema de capitalización individual	148.89	0.00
1101.00	8221	K00161000	010304020201150101	1414	8 D Aportaciones del sistema de capitalización individual	0.00	148.89
1102.00	5100	K00161000	010304020201150101	1414	8 D Aportaciones del sistema de capitalización individual	148.89	0.00
1103.00	8251	K00161000	010304020201150101	1414	8 D Aportaciones del sistema de capitalización individual	148.89	0.00
1104.00	8241	K00161000	010304020201150101	1414	8 D Aportaciones del sistema de capitalización individual	0.00	148.89
1105.00	8271	K00161000	010304020201150101	1414	8 D Aportaciones del sistema de capitalización individual	148.89	0.00
1106.00	8251	K00161000	010304020201150101	1414	8 D Aportaciones del sistema de capitalización individual	0.00	148.89
1107.00	8241	K00161000	010304020201150101	1415	8 D Aportaciones para financiar los gastos generales de administración del ISSE	70.42	0.00
1108.00	8221	K00161000	010304020201150101	1415	8 D Aportaciones para financiar los gastos generales de administración del ISSE	0.00	70.42
1109.00	5100	K00161000	010304020201150101	1415	8 D Aportaciones para financiar los gastos generales de administración del ISSE	70.42	0.00
1110.00	8251	K00161000	010304020201150101	1415	8 D Aportaciones para financiar los gastos generales de administración del ISSE	70.42	0.00
1111.00	8241	K00161000	010304020201150101	1415	8 D Aportaciones para financiar los gastos generales de administración del ISSE	0.00	70.42
1112.00	8271	K00161000	010304020201150101	1415	8 D Aportaciones para financiar los gastos generales de administración del ISSE	70.42	0.00
1113.00	8251	K00161000	010304020201150101	1415	8 D Aportaciones para financiar los gastos generales de administración del ISSE	0.00	70.42
1114.00	8241	K00161000	010304020201150101	1416	8 D Aportaciones para riesgo de trabajo	332.23	0.00
1115.00	8221	K00161000	010304020201150101	1416	8 D Aportaciones para riesgo de trabajo	0.00	332.23
1116.00	5100	K00161000	010304020201150101	1416	8 D Aportaciones para riesgo de trabajo	332.23	0.00
1117.00	8251	K00161000	010304020201150101	1416	8 D Aportaciones para riesgo de trabajo	332.23	0.00
1118.00	8241	K00161000	010304020201150101	1416	8 D Aportaciones para riesgo de trabajo	0.00	332.23
1119.00	8271	K00161000	010304020201150101	1416	8 D Aportaciones para riesgo de trabajo	332.23	0.00
1120.00	8251	K00161000	010304020201150101	1416	8 D Aportaciones para riesgo de trabajo	0.00	332.23
1121.00	8241	K00162000	010304020204150101	1412	8 D Aportaciones de servicio de salud	729.65	0.00
1122.00	8221	K00162000	010304020204150101	1412	8 D Aportaciones de servicio de salud	0.00	729.65
1123.00	5100	K00162000	010304020204150101	1412	8 D Aportaciones de servicio de salud	729.65	0.00
1124.00	8251	K00162000	010304020204150101	1412	8 D Aportaciones de servicio de salud	729.65	0.00
1125.00	8241	K00162000	010304020204150101	1412	8 D Aportaciones de servicio de salud	0.00	729.65
1126.00	8271	K00162000	010304020204150101	1412	8 D Aportaciones de servicio de salud	729.65	0.00
1127.00	8251	K00162000	010304020204150101	1412	8 D Aportaciones de servicio de salud	0.00	729.65

00000173



POLIZAS DE DIARIO

TEPETLAOXTOC 0090

ABRIL DE 2020

1128.00	8241	K00162000	010304020204150101	1413	8 D Aportaciones al sistema solidario de reparto	541.40	0.00
1129.00	8221	K00162000	010304020204150101	1413	8 D Aportaciones al sistema solidario de reparto	0.00	541.40
1130.00	5100	K00162000	010304020204150101	1413	8 D Aportaciones al sistema solidario de reparto	541.40	0.00
1131.00	8251	K00162000	010304020204150101	1413	8 D Aportaciones al sistema solidario de reparto	541.40	0.00
1132.00	8241	K00162000	010304020204150101	1413	8 D Aportaciones al sistema solidario de reparto	0.00	541.40
1133.00	8271	K00162000	010304020204150101	1413	8 D Aportaciones al sistema solidario de reparto	541.40	0.00
1134.00	8251	K00162000	010304020204150101	1413	8 D Aportaciones al sistema solidario de reparto	0.00	541.40
1135.00	8241	K00162000	010304020204150101	1414	8 D Aportaciones del sistema de capitalización individual	134.99	0.00
1136.00	8221	K00162000	010304020204150101	1414	8 D Aportaciones del sistema de capitalización individual	0.00	134.99
1137.00	5100	K00162000	010304020204150101	1414	8 D Aportaciones del sistema de capitalización individual	134.99	0.00
1138.00	8251	K00162000	010304020204150101	1414	8 D Aportaciones del sistema de capitalización individual	134.99	0.00
1139.00	8241	K00162000	010304020204150101	1414	8 D Aportaciones del sistema de capitalización individual	0.00	134.99
1140.00	8271	K00162000	010304020204150101	1414	8 D Aportaciones del sistema de capitalización individual	134.99	0.00
1141.00	8251	K00162000	010304020204150101	1414	8 D Aportaciones del sistema de capitalización individual	0.00	134.99
1142.00	8241	K00162000	010304020204150101	1415	8 D Aportaciones para financiar los gastos generales de administración del ISSE	63.84	0.00
1143.00	8221	K00162000	010304020204150101	1415	8 D Aportaciones para financiar los gastos generales de administración del ISSE	0.00	63.84
1144.00	5100	K00162000	010304020204150101	1415	8 D Aportaciones para financiar los gastos generales de administración del ISSE	63.84	0.00
1145.00	8251	K00162000	010304020204150101	1415	8 D Aportaciones para financiar los gastos generales de administración del ISSE	63.84	0.00
1146.00	8241	K00162000	010304020204150101	1415	8 D Aportaciones para financiar los gastos generales de administración del ISSE	0.00	63.84
1147.00	8271	K00162000	010304020204150101	1415	8 D Aportaciones para financiar los gastos generales de administración del ISSE	63.84	0.00
1148.00	8251	K00162000	010304020204150101	1415	8 D Aportaciones para financiar los gastos generales de administración del ISSE	0.00	63.84
1149.00	8241	K00162000	010304020204150101	1416	8 D Aportaciones para riesgo de trabajo	301.21	0.00
1150.00	8221	K00162000	010304020204150101	1416	8 D Aportaciones para riesgo de trabajo	0.00	301.21
1151.00	5100	K00162000	010304020204150101	1416	8 D Aportaciones para riesgo de trabajo	301.21	0.00
1152.00	8251	K00162000	010304020204150101	1416	8 D Aportaciones para riesgo de trabajo	301.21	0.00
1153.00	8241	K00162000	010304020204150101	1416	8 D Aportaciones para riesgo de trabajo	0.00	301.21
1154.00	8271	K00162000	010304020204150101	1416	8 D Aportaciones para riesgo de trabajo	301.21	0.00
1155.00	8251	K00162000	010304020204150101	1416	8 D Aportaciones para riesgo de trabajo	0.00	301.21
1156.00	8241	L00115000	010502020101150101	1412	8 D Aportaciones de servicio de salud	3,010.80	0.00
1157.00	8221	L00115000	010502020101150101	1412	8 D Aportaciones de servicio de salud	0.00	3,010.80
1158.00	5100	L00115000	010502020101150101	1412	8 D Aportaciones de servicio de salud	3,010.80	0.00
1159.00	8251	L00115000	010502020101150101	1412	8 D Aportaciones de servicio de salud	3,010.80	0.00
1160.00	8241	L00115000	010502020101150101	1412	8 D Aportaciones de servicio de salud	0.00	3,010.80
1161.00	8271	L00115000	010502020101150101	1412	8 D Aportaciones de servicio de salud	3,010.80	0.00
1162.00	8251	L00115000	010502020101150101	1412	8 D Aportaciones de servicio de salud	0.00	3,010.80
1163.00	8241	L00115000	010502020101150101	1413	8 D Aportaciones al sistema solidario de reparto	2,233.99	0.00
1164.00	8221	L00115000	010502020101150101	1413	8 D Aportaciones al sistema solidario de reparto	0.00	2,233.99
1165.00	5100	L00115000	010502020101150101	1413	8 D Aportaciones al sistema solidario de reparto	2,233.99	0.00
1166.00	8251	L00115000	010502020101150101	1413	8 D Aportaciones al sistema solidario de reparto	2,233.99	0.00

00000174



POLIZAS DE DIARIO

TEPETLAOXTOC 0090

ABRIL DE 2020

1167.00	8241	L00115000	010502020101150101	1413	8 D Aportaciones al sistema solidario de reparto	0.00	2,233.99
1168.00	8271	L00115000	010502020101150101	1413	8 D Aportaciones al sistema solidario de reparto	2,233.99	0.00
1169.00	8251	L00115000	010502020101150101	1413	8 D Aportaciones al sistema solidario de reparto	0.00	2,233.99
1170.00	8241	L00115000	010502020101150101	1414	8 D Aportaciones del sistema de capitalización individual	556.99	0.00
1171.00	8221	L00115000	010502020101150101	1414	8 D Aportaciones del sistema de capitalización individual	0.00	556.99
1172.00	5100	L00115000	010502020101150101	1414	8 D Aportaciones del sistema de capitalización individual	556.99	0.00
1173.00	8251	L00115000	010502020101150101	1414	8 D Aportaciones del sistema de capitalización individual	556.99	0.00
1174.00	8241	L00115000	010502020101150101	1414	8 D Aportaciones del sistema de capitalización individual	0.00	556.99
1175.00	8271	L00115000	010502020101150101	1414	8 D Aportaciones del sistema de capitalización individual	556.99	0.00
1176.00	8251	L00115000	010502020101150101	1414	8 D Aportaciones del sistema de capitalización individual	0.00	556.99
1177.00	8241	L00115000	010502020101150101	1415	8 D Aportaciones para financiar los gastos generales de administración del ISSE	263.43	0.00
1178.00	8221	L00115000	010502020101150101	1415	8 D Aportaciones para financiar los gastos generales de administración del ISSE	0.00	263.43
1179.00	5100	L00115000	010502020101150101	1415	8 D Aportaciones para financiar los gastos generales de administración del ISSE	263.43	0.00
1180.00	8251	L00115000	010502020101150101	1415	8 D Aportaciones para financiar los gastos generales de administración del ISSE	263.43	0.00
1181.00	8241	L00115000	010502020101150101	1415	8 D Aportaciones para financiar los gastos generales de administración del ISSE	0.00	263.43
1182.00	8271	L00115000	010502020101150101	1415	8 D Aportaciones para financiar los gastos generales de administración del ISSE	263.43	0.00
1183.00	8251	L00115000	010502020101150101	1415	8 D Aportaciones para financiar los gastos generales de administración del ISSE	0.00	263.43
1184.00	8241	L00115000	010502020101150101	1416	8 D Aportaciones para riesgo de trabajo	1,242.86	0.00
1185.00	8221	L00115000	010502020101150101	1416	8 D Aportaciones para riesgo de trabajo	0.00	1,242.86
1186.00	5100	L00115000	010502020101150101	1416	8 D Aportaciones para riesgo de trabajo	1,242.86	0.00
1187.00	8251	L00115000	010502020101150101	1416	8 D Aportaciones para riesgo de trabajo	1,242.86	0.00
1188.00	8241	L00115000	010502020101150101	1416	8 D Aportaciones para riesgo de trabajo	0.00	1,242.86
1189.00	8271	L00115000	010502020101150101	1416	8 D Aportaciones para riesgo de trabajo	1,242.86	0.00
1190.00	8251	L00115000	010502020101150101	1416	8 D Aportaciones para riesgo de trabajo	0.00	1,242.86
1191.00	8241	L00118000	010801020201150101	1412	8 D Aportaciones de servicio de salud	3,291.57	0.00
1192.00	8221	L00118000	010801020201150101	1412	8 D Aportaciones de servicio de salud	0.00	3,291.57
1193.00	5100	L00118000	010801020201150101	1412	8 D Aportaciones de servicio de salud	3,291.57	0.00
1194.00	8251	L00118000	010801020201150101	1412	8 D Aportaciones de servicio de salud	3,291.57	0.00
1195.00	8241	L00118000	010801020201150101	1412	8 D Aportaciones de servicio de salud	0.00	3,291.57
1196.00	8271	L00118000	010801020201150101	1412	8 D Aportaciones de servicio de salud	3,291.57	0.00
1197.00	8251	L00118000	010801020201150101	1412	8 D Aportaciones de servicio de salud	0.00	3,291.57
1198.00	8241	L00118000	010801020201150101	1413	8 D Aportaciones al sistema solidario de reparto	2,442.34	0.00
1199.00	8221	L00118000	010801020201150101	1413	8 D Aportaciones al sistema solidario de reparto	0.00	2,442.34
1200.00	5100	L00118000	010801020201150101	1413	8 D Aportaciones al sistema solidario de reparto	2,442.34	0.00
1201.00	8251	L00118000	010801020201150101	1413	8 D Aportaciones al sistema solidario de reparto	2,442.34	0.00
1202.00	8241	L00118000	010801020201150101	1413	8 D Aportaciones al sistema solidario de reparto	0.00	2,442.34
1203.00	8271	L00118000	010801020201150101	1413	8 D Aportaciones al sistema solidario de reparto	2,442.34	0.00
1204.00	8251	L00118000	010801020201150101	1413	8 D Aportaciones al sistema solidario de reparto	0.00	2,442.34
1205.00	8241	L00118000	010801020201150101	1414	8 D Aportaciones del sistema de capitalización individual	608.94	0.00

00000175



POLIZAS DE DIARIO

TEPETLAOXTOC 0090

ABRIL DE 2020

1206.00	8221	L00118000	010801020201150101	1414	8 D Aportaciones del sistema de capitalización individual	0.00	608.94
1207.00	5100	L00118000	010801020201150101	1414	8 D Aportaciones del sistema de capitalización individual	608.94	0.00
1208.00	8251	L00118000	010801020201150101	1414	8 D Aportaciones del sistema de capitalización individual	608.94	0.00
1209.00	8241	L00118000	010801020201150101	1414	8 D Aportaciones del sistema de capitalización individual	0.00	608.94
1210.00	8271	L00118000	010801020201150101	1414	8 D Aportaciones del sistema de capitalización individual	608.94	0.00
1211.00	8251	L00118000	010801020201150101	1414	8 D Aportaciones del sistema de capitalización individual	0.00	608.94
1212.00	8241	L00118000	010801020201150101	1415	8 D Aportaciones para financiar los gastos generales de administración del ISSE	288.02	0.00
1213.00	8221	L00118000	010801020201150101	1415	8 D Aportaciones para financiar los gastos generales de administración del ISSE	0.00	288.02
1214.00	5100	L00118000	010801020201150101	1415	8 D Aportaciones para financiar los gastos generales de administración del ISSE	288.02	0.00
1215.00	8251	L00118000	010801020201150101	1415	8 D Aportaciones para financiar los gastos generales de administración del ISSE	288.02	0.00
1216.00	8241	L00118000	010801020201150101	1415	8 D Aportaciones para financiar los gastos generales de administración del ISSE	0.00	288.02
1217.00	8271	L00118000	010801020201150101	1415	8 D Aportaciones para financiar los gastos generales de administración del ISSE	288.02	0.00
1218.00	8251	L00118000	010801020201150101	1415	8 D Aportaciones para financiar los gastos generales de administración del ISSE	0.00	288.02
1219.00	8241	L00118000	010801020201150101	1416	8 D Aportaciones para riesgo de trabajo	1,358.75	0.00
1220.00	8221	L00118000	010801020201150101	1416	8 D Aportaciones para riesgo de trabajo	0.00	1,358.75
1221.00	5100	L00118000	010801020201150101	1416	8 D Aportaciones para riesgo de trabajo	1,358.75	0.00
1222.00	8251	L00118000	010801020201150101	1416	8 D Aportaciones para riesgo de trabajo	1,358.75	0.00
1223.00	8241	L00118000	010801020201150101	1416	8 D Aportaciones para riesgo de trabajo	0.00	1,358.75
1224.00	8271	L00118000	010801020201150101	1416	8 D Aportaciones para riesgo de trabajo	1,358.75	0.00
1225.00	8251	L00118000	010801020201150101	1416	8 D Aportaciones para riesgo de trabajo	0.00	1,358.75
1226.00	8241	L00119000	010502020401150101	1412	8 D Aportaciones de servicio de salud	8,551.36	0.00
1227.00	8221	L00119000	010502020401150101	1412	8 D Aportaciones de servicio de salud	0.00	8,551.36
1228.00	5100	L00119000	010502020401150101	1412	8 D Aportaciones de servicio de salud	8,551.36	0.00
1229.00	8251	L00119000	010502020401150101	1412	8 D Aportaciones de servicio de salud	8,551.36	0.00
1230.00	8241	L00119000	010502020401150101	1412	8 D Aportaciones de servicio de salud	0.00	8,551.36
1231.00	8271	L00119000	010502020401150101	1412	8 D Aportaciones de servicio de salud	8,551.36	0.00
1232.00	8251	L00119000	010502020401150101	1412	8 D Aportaciones de servicio de salud	0.00	8,551.36
1233.00	8241	L00119000	010502020401150101	1413	8 D Aportaciones al sistema solidario de reparto	6,345.09	0.00
1234.00	8221	L00119000	010502020401150101	1413	8 D Aportaciones al sistema solidario de reparto	0.00	6,345.09
1235.00	5100	L00119000	010502020401150101	1413	8 D Aportaciones al sistema solidario de reparto	6,345.09	0.00
1236.00	8251	L00119000	010502020401150101	1413	8 D Aportaciones al sistema solidario de reparto	6,345.09	0.00
1237.00	8241	L00119000	010502020401150101	1413	8 D Aportaciones al sistema solidario de reparto	0.00	6,345.09
1238.00	8271	L00119000	010502020401150101	1413	8 D Aportaciones al sistema solidario de reparto	6,345.09	0.00
1239.00	8251	L00119000	010502020401150101	1413	8 D Aportaciones al sistema solidario de reparto	0.00	6,345.09
1240.00	8241	L00119000	010502020401150101	1414	8 D Aportaciones del sistema de capitalización individual	1,354.34	0.00
1241.00	8221	L00119000	010502020401150101	1414	8 D Aportaciones del sistema de capitalización individual	0.00	1,354.34
1242.00	5100	L00119000	010502020401150101	1414	8 D Aportaciones del sistema de capitalización individual	1,354.34	0.00
1243.00	8251	L00119000	010502020401150101	1414	8 D Aportaciones del sistema de capitalización individual	1,354.34	0.00
1244.00	8241	L00119000	010502020401150101	1414	8 D Aportaciones del sistema de capitalización individual	0.00	1,354.34

00000176



POLIZAS DE DIARIO

TEPETLAOXTOC 0090

ABRIL DE 2020

1245.00	8271	L00119000	010502020401150101	1414	8 D Aportaciones del sistema de capitalización individual	1,354.34	0.00
1246.00	8251	L00119000	010502020401150101	1414	8 D Aportaciones del sistema de capitalización individual	0.00	1,354.34
1247.00	8241	L00119000	010502020401150101	1415	8 D Aportaciones para financiar los gastos generales de administración del ISSE	748.26	0.00
1248.00	8221	L00119000	010502020401150101	1415	8 D Aportaciones para financiar los gastos generales de administración del ISSE	0.00	748.26
1249.00	5100	L00119000	010502020401150101	1415	8 D Aportaciones para financiar los gastos generales de administración del ISSE	748.26	0.00
1250.00	8251	L00119000	010502020401150101	1415	8 D Aportaciones para financiar los gastos generales de administración del ISSE	748.26	0.00
1251.00	8241	L00119000	010502020401150101	1415	8 D Aportaciones para financiar los gastos generales de administración del ISSE	0.00	748.26
1252.00	8271	L00119000	010502020401150101	1415	8 D Aportaciones para financiar los gastos generales de administración del ISSE	748.26	0.00
1253.00	8251	L00119000	010502020401150101	1415	8 D Aportaciones para financiar los gastos generales de administración del ISSE	0.00	748.26
1254.00	8241	L00119000	010502020401150101	1416	8 D Aportaciones para riesgo de trabajo	3,529.99	0.00
1255.00	8221	L00119000	010502020401150101	1416	8 D Aportaciones para riesgo de trabajo	0.00	3,529.99
1256.00	5100	L00119000	010502020401150101	1416	8 D Aportaciones para riesgo de trabajo	3,529.99	0.00
1257.00	8251	L00119000	010502020401150101	1416	8 D Aportaciones para riesgo de trabajo	3,529.99	0.00
1258.00	8241	L00119000	010502020401150101	1416	8 D Aportaciones para riesgo de trabajo	0.00	3,529.99
1259.00	8271	L00119000	010502020401150101	1416	8 D Aportaciones para riesgo de trabajo	3,529.99	0.00
1260.00	8251	L00119000	010502020401150101	1416	8 D Aportaciones para riesgo de trabajo	0.00	3,529.99
1261.00	8241	L00121000	010502060201150101	1412	8 D Aportaciones de servicio de salud	1,958.26	0.00
1262.00	8221	L00121000	010502060201150101	1412	8 D Aportaciones de servicio de salud	0.00	1,958.26
1263.00	5100	L00121000	010502060201150101	1412	8 D Aportaciones de servicio de salud	1,958.26	0.00
1264.00	8251	L00121000	010502060201150101	1412	8 D Aportaciones de servicio de salud	1,958.26	0.00
1265.00	8241	L00121000	010502060201150101	1412	8 D Aportaciones de servicio de salud	0.00	1,958.26
1266.00	8271	L00121000	010502060201150101	1412	8 D Aportaciones de servicio de salud	1,958.26	0.00
1267.00	8251	L00121000	010502060201150101	1412	8 D Aportaciones de servicio de salud	0.00	1,958.26
1268.00	8241	L00121000	010502060201150101	1413	8 D Aportaciones al sistema solidario de reparto	1,453.03	0.00
1269.00	8221	L00121000	010502060201150101	1413	8 D Aportaciones al sistema solidario de reparto	0.00	1,453.03
1270.00	5100	L00121000	010502060201150101	1413	8 D Aportaciones al sistema solidario de reparto	1,453.03	0.00
1271.00	8251	L00121000	010502060201150101	1413	8 D Aportaciones al sistema solidario de reparto	1,453.03	0.00
1272.00	8241	L00121000	010502060201150101	1413	8 D Aportaciones al sistema solidario de reparto	0.00	1,453.03
1273.00	8271	L00121000	010502060201150101	1413	8 D Aportaciones al sistema solidario de reparto	1,453.03	0.00
1274.00	8251	L00121000	010502060201150101	1413	8 D Aportaciones al sistema solidario de reparto	0.00	1,453.03
1275.00	8241	L00121000	010502060201150101	1414	8 D Aportaciones del sistema de capitalización individual	269.98	0.00
1276.00	8221	L00121000	010502060201150101	1414	8 D Aportaciones del sistema de capitalización individual	0.00	269.98
1277.00	5100	L00121000	010502060201150101	1414	8 D Aportaciones del sistema de capitalización individual	269.98	0.00
1278.00	8251	L00121000	010502060201150101	1414	8 D Aportaciones del sistema de capitalización individual	269.98	0.00
1279.00	8241	L00121000	010502060201150101	1414	8 D Aportaciones del sistema de capitalización individual	0.00	269.98
1280.00	8271	L00121000	010502060201150101	1414	8 D Aportaciones del sistema de capitalización individual	269.98	0.00
1281.00	8251	L00121000	010502060201150101	1414	8 D Aportaciones del sistema de capitalización individual	0.00	269.98
1282.00	8241	L00121000	010502060201150101	1415	8 D Aportaciones para financiar los gastos generales de administración del ISSE	171.34	0.00
1283.00	8221	L00121000	010502060201150101	1415	8 D Aportaciones para financiar los gastos generales de administración del ISSE	0.00	171.34

00000177



POLIZAS DE DIARIO

TEPETLAOXTOC 0090

ABRIL DE 2020

1284.00	5100	L00121000	010502060201150101	1415	8 D Aportaciones para financiar los gastos generales de administración del ISSE	171.34	0.00
1285.00	8251	L00121000	010502060201150101	1415	8 D Aportaciones para financiar los gastos generales de administración del ISSE	171.34	0.00
1286.00	8241	L00121000	010502060201150101	1415	8 D Aportaciones para financiar los gastos generales de administración del ISSE	0.00	171.34
1287.00	8271	L00121000	010502060201150101	1415	8 D Aportaciones para financiar los gastos generales de administración del ISSE	171.34	0.00
1288.00	8251	L00121000	010502060201150101	1415	8 D Aportaciones para financiar los gastos generales de administración del ISSE	0.00	171.34
1289.00	8241	L00121000	010502060201150101	1416	8 D Aportaciones para riesgo de trabajo	808.40	0.00
1290.00	8221	L00121000	010502060201150101	1416	8 D Aportaciones para riesgo de trabajo	0.00	808.40
1291.00	5100	L00121000	010502060201150101	1418	8 D Aportaciones para riesgo de trabajo	808.40	0.00
1292.00	8251	L00121000	010502060201150101	1416	8 D Aportaciones para riesgo de trabajo	808.40	0.00
1293.00	8241	L00121000	010502060201150101	1416	8 D Aportaciones para riesgo de trabajo	0.00	808.40
1294.00	8271	L00121000	010502060201150101	1416	8 D Aportaciones para riesgo de trabajo	808.40	0.00
1295.00	8251	L00121000	010502060201150101	1416	8 D Aportaciones para riesgo de trabajo	0.00	808.40
1296.00	8241	M00155000	010305010105150101	1412	8 D Aportaciones de servicio de salud	2,807.02	0.00
1297.00	8221	M00155000	010305010105150101	1412	8 D Aportaciones de servicio de salud	0.00	2,807.02
1298.00	5100	M00155000	010305010105150101	1412	8 D Aportaciones de servicio de salud	2,807.02	0.00
1299.00	8251	M00155000	010305010105150101	1412	8 D Aportaciones de servicio de salud	2,807.02	0.00
1300.00	8241	M00155000	010305010105150101	1412	8 D Aportaciones de servicio de salud	0.00	2,807.02
1301.00	8271	M00155000	010305010105150101	1412	8 D Aportaciones de servicio de salud	2,807.02	0.00
1302.00	8251	M00155000	010305010105150101	1412	8 D Aportaciones de servicio de salud	0.00	2,807.02
1303.00	8241	M00155000	010305010105150101	1413	8 D Aportaciones al sistema solidario de reparto	2,082.80	0.00
1304.00	8221	M00155000	010305010105150101	1413	8 D Aportaciones al sistema solidario de reparto	0.00	2,082.80
1305.00	5100	M00155000	010305010105150101	1413	8 D Aportaciones al sistema solidario de reparto	2,082.80	0.00
1306.00	8251	M00155000	010305010105150101	1413	8 D Aportaciones al sistema solidario de reparto	2,082.80	0.00
1307.00	8241	M00155000	010305010105150101	1413	8 D Aportaciones al sistema solidario de reparto	0.00	2,082.80
1308.00	8271	M00155000	010305010105150101	1413	8 D Aportaciones al sistema solidario de reparto	2,082.80	0.00
1309.00	8251	M00155000	010305010105150101	1413	8 D Aportaciones al sistema solidario de reparto	0.00	2,082.80
1310.00	8241	M00155000	010305010105150101	1414	8 D Aportaciones del sistema de capitalización individual	519.31	0.00
1311.00	8221	M00155000	010305010105150101	1414	8 D Aportaciones del sistema de capitalización individual	0.00	519.31
1312.00	5100	M00155000	010305010105150101	1414	8 D Aportaciones del sistema de capitalización individual	519.31	0.00
1313.00	8251	M00155000	010305010105150101	1414	8 D Aportaciones del sistema de capitalización individual	519.31	0.00
1314.00	8241	M00155000	010305010105150101	1414	8 D Aportaciones del sistema de capitalización individual	0.00	519.31
1315.00	8271	M00155000	010305010105150101	1414	8 D Aportaciones del sistema de capitalización individual	519.31	0.00
1316.00	8251	M00155000	010305010105150101	1414	8 D Aportaciones del sistema de capitalización individual	0.00	519.31
1317.00	8241	M00155000	010305010105150101	1415	8 D Aportaciones para financiar los gastos generales de administración del ISSE	245.61	0.00
1318.00	8221	M00155000	010305010105150101	1415	8 D Aportaciones para financiar los gastos generales de administración del ISSE	0.00	245.61
1319.00	5100	M00155000	010305010105150101	1415	8 D Aportaciones para financiar los gastos generales de administración del ISSE	245.61	0.00
1320.00	8251	M00155000	010305010105150101	1415	8 D Aportaciones para financiar los gastos generales de administración del ISSE	245.61	0.00
1321.00	8241	M00155000	010305010105150101	1415	8 D Aportaciones para financiar los gastos generales de administración del ISSE	0.00	245.61
1322.00	8271	M00155000	010305010105150101	1415	8 D Aportaciones para financiar los gastos generales de administración del ISSE	245.61	0.00

01000178



AYUNTAMIENTO DE TEPETLAOXTOC
30 ABR 2020
OPERACIÓN

POLIZAS DE DIARIO

TEPETLAOXTOC 0090

ABRIL DE 2020

Poliza	Cuenta	Subcuenta	Detalle	Importe	Saldo
1323.00	8251	M00155000	010305010105150101 1415	8 D Aportaciones para financiar los gastos generales de administración del ISSE	0.00 245.61
1324.00	8241	M00155000	010305010105150101 1416	8 D Aportaciones para riesgo de trabajo	1,158.73 0.00
1325.00	8221	M00155000	010305010105150101 1416	8 D Aportaciones para riesgo de trabajo	0.00 1,158.73
1326.00	5100	M00155000	010305010105150101 1416	8 D Aportaciones para riesgo de trabajo	1,158.73 0.00
1327.00	8251	M00155000	010305010105150101 1416	8 D Aportaciones para riesgo de trabajo	1,158.73 0.00
1328.00	8241	M00155000	010305010105150101 1416	8 D Aportaciones para riesgo de trabajo	0.00 1,158.73
1329.00	8271	M00155000	010305010105150101 1416	8 D Aportaciones para riesgo de trabajo	1,158.73 0.00
1330.00	8251	M00155000	010305010105150101 1416	8 D Aportaciones para riesgo de trabajo	0.00 1,158.73
1331.00	8241	N00140000	030102010301150101 1412	8 D Aportaciones de servicio de salud	1,535.51 0.00
1332.00	8221	N00140000	030102010301150101 1412	8 D Aportaciones de servicio de salud	0.00 1,535.51
1333.00	5100	N00140000	030102010301150101 1412	8 D Aportaciones de servicio de salud	1,535.51 0.00
1334.00	8251	N00140000	030102010301150101 1412	8 D Aportaciones de servicio de salud	1,535.51 0.00
1335.00	8241	N00140000	030102010301150101 1412	8 D Aportaciones de servicio de salud	0.00 1,535.51
1336.00	8271	N00140000	030102010301150101 1412	8 D Aportaciones de servicio de salud	1,535.51 0.00
1337.00	8251	N00140000	030102010301150101 1412	8 D Aportaciones de servicio de salud	0.00 1,535.51
1338.00	8241	N00140000	030102010301150101 1413	8 D Aportaciones al sistema solidario de reparto	1,139.35 0.00
1339.00	8221	N00140000	030102010301150101 1413	8 D Aportaciones al sistema solidario de reparto	0.00 1,139.35
1340.00	5100	N00140000	030102010301150101 1413	8 D Aportaciones al sistema solidario de reparto	1,139.35 0.00
1341.00	8251	N00140000	030102010301150101 1413	8 D Aportaciones al sistema solidario de reparto	1,139.35 0.00
1342.00	8241	N00140000	030102010301150101 1413	8 D Aportaciones al sistema solidario de reparto	0.00 1,139.35
1343.00	8271	N00140000	030102010301150101 1413	8 D Aportaciones al sistema solidario de reparto	1,139.35 0.00
1344.00	8251	N00140000	030102010301150101 1413	8 D Aportaciones al sistema solidario de reparto	0.00 1,139.35
1345.00	8241	N00140000	030102010301150101 1414	8 D Aportaciones del sistema de capitalización individual	284.07 0.00
1346.00	8221	N00140000	030102010301150101 1414	8 D Aportaciones del sistema de capitalización individual	0.00 284.07
1347.00	5100	N00140000	030102010301150101 1414	8 D Aportaciones del sistema de capitalización individual	284.07 0.00
1348.00	8251	N00140000	030102010301150101 1414	8 D Aportaciones del sistema de capitalización individual	284.07 0.00
1349.00	8241	N00140000	030102010301150101 1414	8 D Aportaciones del sistema de capitalización individual	0.00 284.07
1350.00	8271	N00140000	030102010301150101 1414	8 D Aportaciones del sistema de capitalización individual	284.07 0.00
1351.00	8251	N00140000	030102010301150101 1414	8 D Aportaciones del sistema de capitalización individual	0.00 284.07
1352.00	8241	N00140000	030102010301150101 1415	8 D Aportaciones para financiar los gastos generales de administración del ISSE	134.36 0.00
1353.00	8221	N00140000	030102010301150101 1415	8 D Aportaciones para financiar los gastos generales de administración del ISSE	0.00 134.36
1354.00	5100	N00140000	030102010301150101 1415	8 D Aportaciones para financiar los gastos generales de administración del ISSE	134.36 0.00
1355.00	8251	N00140000	030102010301150101 1415	8 D Aportaciones para financiar los gastos generales de administración del ISSE	134.36 0.00
1356.00	8241	N00140000	030102010301150101 1415	8 D Aportaciones para financiar los gastos generales de administración del ISSE	0.00 134.36
1357.00	8271	N00140000	030102010301150101 1415	8 D Aportaciones para financiar los gastos generales de administración del ISSE	134.36 0.00
1358.00	8251	N00140000	030102010301150101 1415	8 D Aportaciones para financiar los gastos generales de administración del ISSE	0.00 134.36
1359.00	8241	N00140000	030102010301150101 1416	8 D Aportaciones para riesgo de trabajo	633.87 0.00
1360.00	8221	N00140000	030102010301150101 1416	8 D Aportaciones para riesgo de trabajo	0.00 633.87
1361.00	5100	N00140000	030102010301150101 1416	8 D Aportaciones para riesgo de trabajo	633.87 0.00

6770000



POLIZAS DE DIARIO

TEPETLAOXTOC 0090

ABRIL DE 2020

1362.00	8251	N00140000	030102010301150101	1416	8 D Aportaciones para riesgo de trabajo	633.87	0.00
1363.00	8241	N00140000	030102010301150101	1416	8 D Aportaciones para riesgo de trabajo	0.00	633.87
1364.00	8271	N00140000	030102010301150101	1416	8 D Aportaciones para riesgo de trabajo	633.87	0.00
1365.00	8251	N00140000	030102010301150101	1416	8 D Aportaciones para riesgo de trabajo	0.00	633.87
1366.00	8241	N01130000	030201020201150101	1412	8 D Aportaciones de servicio de salud	1,418.86	0.00
1367.00	8221	N01130000	030201020201150101	1412	8 D Aportaciones de servicio de salud	0.00	1,418.86
1368.00	5100	N01130000	030201020201150101	1412	8 D Aportaciones de servicio de salud	1,418.86	0.00
1369.00	8251	N01130000	030201020201150101	1412	8 D Aportaciones de servicio de salud	1,418.86	0.00
1370.00	8241	N01130000	030201020201150101	1412	8 D Aportaciones de servicio de salud	0.00	1,418.86
1371.00	8271	N01130000	030201020201150101	1412	8 D Aportaciones de servicio de salud	1,418.86	0.00
1372.00	8251	N01130000	030201020201150101	1412	8 D Aportaciones de servicio de salud	0.00	1,418.86
1373.00	8241	N01130000	030201020201150101	1413	8 D Aportaciones al sistema solidario de reparto	1,052.78	0.00
1374.00	8221	N01130000	030201020201150101	1413	8 D Aportaciones al sistema solidario de reparto	0.00	1,052.78
1375.00	5100	N01130000	030201020201150101	1413	8 D Aportaciones al sistema solidario de reparto	1,052.78	0.00
1376.00	8251	N01130000	030201020201150101	1413	8 D Aportaciones al sistema solidario de reparto	1,052.78	0.00
1377.00	8241	N01130000	030201020201150101	1413	8 D Aportaciones al sistema solidario de reparto	0.00	1,052.78
1378.00	8271	N01130000	030201020201150101	1413	8 D Aportaciones al sistema solidario de reparto	1,052.78	0.00
1379.00	8251	N01130000	030201020201150101	1413	8 D Aportaciones al sistema solidario de reparto	0.00	1,052.78
1380.00	8241	N01130000	030201020201150101	1414	8 D Aportaciones del sistema de capitalización individual	262.49	0.00
1381.00	8221	N01130000	030201020201150101	1414	8 D Aportaciones del sistema de capitalización individual	0.00	262.49
1382.00	5100	N01130000	030201020201150101	1414	8 D Aportaciones del sistema de capitalización individual	262.49	0.00
1383.00	8251	N01130000	030201020201150101	1414	8 D Aportaciones del sistema de capitalización individual	262.49	0.00
1384.00	8241	N01130000	030201020201150101	1414	8 D Aportaciones del sistema de capitalización individual	0.00	262.49
1385.00	8271	N01130000	030201020201150101	1414	8 D Aportaciones del sistema de capitalización individual	262.49	0.00
1386.00	8251	N01130000	030201020201150101	1414	8 D Aportaciones del sistema de capitalización individual	0.00	262.49
1387.00	8241	N01130000	030201020201150101	1415	8 D Aportaciones para financiar los gastos generales de administración del ISSE	124.15	0.00
1388.00	8221	N01130000	030201020201150101	1415	8 D Aportaciones para financiar los gastos generales de administración del ISSE	0.00	124.15
1389.00	5100	N01130000	030201020201150101	1415	8 D Aportaciones para financiar los gastos generales de administración del ISSE	124.15	0.00
1390.00	8251	N01130000	030201020201150101	1415	8 D Aportaciones para financiar los gastos generales de administración del ISSE	124.15	0.00
1391.00	8241	N01130000	030201020201150101	1415	8 D Aportaciones para financiar los gastos generales de administración del ISSE	0.00	124.15
1392.00	8271	N01130000	030201020201150101	1415	8 D Aportaciones para financiar los gastos generales de administración del ISSE	124.15	0.00
1393.00	8251	N01130000	030201020201150101	1415	8 D Aportaciones para financiar los gastos generales de administración del ISSE	0.00	124.15
1394.00	8241	N01130000	030201020201150101	1416	8 D Aportaciones para riesgo de trabajo	585.69	0.00
1395.00	8221	N01130000	030201020201150101	1416	8 D Aportaciones para riesgo de trabajo	0.00	585.69
1396.00	5100	N01130000	030201020201150101	1416	8 D Aportaciones para riesgo de trabajo	585.69	0.00
1397.00	8251	N01130000	030201020201150101	1416	8 D Aportaciones para riesgo de trabajo	585.69	0.00
1398.00	8241	N01130000	030201020201150101	1416	8 D Aportaciones para riesgo de trabajo	0.00	585.69
1399.00	8271	N01130000	030201020201150101	1416	8 D Aportaciones para riesgo de trabajo	585.69	0.00
1400.00	8251	N01130000	030201020201150101	1416	8 D Aportaciones para riesgo de trabajo	0.00	585.69

00000180



POLIZAS DE DIARIO

TEPETLAOXTOC 0090

ABRIL DE 2020

1401.00	8241	Q00104000	010701010101250102	1412	8 D Aportaciones de servicio de salud	24,616.58	0.00
1402.00	8221	Q00104000	010701010101250102	1412	8 D Aportaciones de servicio de salud	0.00	24,616.58
1403.00	5100	Q00104000	010701010101250102	1412	8 D Aportaciones de servicio de salud	24,616.58	0.00
1404.00	8251	Q00104000	010701010101250102	1412	8 D Aportaciones de servicio de salud	24,616.58	0.00
1405.00	8241	Q00104000	010701010101250102	1412	8 D Aportaciones de servicio de salud	0.00	24,616.58
1406.00	8271	Q00104000	010701010101250102	1412	8 D Aportaciones de servicio de salud	24,616.58	0.00
1407.00	8251	Q00104000	010701010101250102	1412	8 D Aportaciones de servicio de salud	0.00	24,616.58
1408.00	8241	Q00104000	010701010101250102	1413	8 D Aportaciones al sistema solidario de reparto	18,265.53	0.00
1409.00	8221	Q00104000	010701010101250102	1413	8 D Aportaciones al sistema solidario de reparto	0.00	18,265.53
1410.00	5100	Q00104000	010701010101250102	1413	8 D Aportaciones al sistema solidario de reparto	18,265.53	0.00
1411.00	8251	Q00104000	010701010101250102	1413	8 D Aportaciones al sistema solidario de reparto	18,265.53	0.00
1412.00	8241	Q00104000	010701010101250102	1413	8 D Aportaciones al sistema solidario de reparto	0.00	18,265.53
1413.00	8271	Q00104000	010701010101250102	1413	8 D Aportaciones al sistema solidario de reparto	18,265.53	0.00
1414.00	8251	Q00104000	010701010101250102	1413	8 D Aportaciones al sistema solidario de reparto	0.00	18,265.53
1415.00	8241	Q00104000	010701010101250102	1414	8 D Aportaciones del sistema de capitalización individual	4,244.25	0.00
1416.00	8221	Q00104000	010701010101250102	1414	8 D Aportaciones del sistema de capitalización individual	0.00	4,244.25
1417.00	5100	Q00104000	010701010101250102	1414	8 D Aportaciones del sistema de capitalización individual	4,244.25	0.00
1418.00	8251	Q00104000	010701010101250102	1414	8 D Aportaciones del sistema de capitalización individual	4,244.25	0.00
1419.00	8241	Q00104000	010701010101250102	1414	8 D Aportaciones del sistema de capitalización individual	0.00	4,244.25
1420.00	8271	Q00104000	010701010101250102	1414	8 D Aportaciones del sistema de capitalización individual	4,244.25	0.00
1421.00	8251	Q00104000	010701010101250102	1414	8 D Aportaciones del sistema de capitalización individual	0.00	4,244.25
1422.00	8241	Q00104000	010701010101250102	1415	8 D Aportaciones para financiar los gastos generales de administración del ISSE	2,154.04	0.00
1423.00	8221	Q00104000	010701010101250102	1415	8 D Aportaciones para financiar los gastos generales de administración del ISSE	0.00	2,154.04
1424.00	5100	Q00104000	010701010101250102	1415	8 D Aportaciones para financiar los gastos generales de administración del ISSE	2,154.04	0.00
1425.00	8251	Q00104000	010701010101250102	1415	8 D Aportaciones para financiar los gastos generales de administración del ISSE	2,154.04	0.00
1426.00	8241	Q00104000	010701010101250102	1415	8 D Aportaciones para financiar los gastos generales de administración del ISSE	0.00	2,154.04
1427.00	8271	Q00104000	010701010101250102	1415	8 D Aportaciones para financiar los gastos generales de administración del ISSE	2,154.04	0.00
1428.00	8251	Q00104000	010701010101250102	1415	8 D Aportaciones para financiar los gastos generales de administración del ISSE	0.00	2,154.04
1429.00	8241	Q00104000	010701010101250102	1416	8 D Aportaciones para riesgo de trabajo	10,161.56	0.00
1430.00	8221	Q00104000	010701010101250102	1416	8 D Aportaciones para riesgo de trabajo	0.00	10,161.56
1431.00	5100	Q00104000	010701010101250102	1416	8 D Aportaciones para riesgo de trabajo	10,161.56	0.00
1432.00	8251	Q00104000	010701010101250102	1416	8 D Aportaciones para riesgo de trabajo	10,161.56	0.00
1433.00	8241	Q00104000	010701010101250102	1416	8 D Aportaciones para riesgo de trabajo	0.00	10,161.56
1434.00	8271	Q00104000	010701010101250102	1416	8 D Aportaciones para riesgo de trabajo	10,161.56	0.00
1435.00	8251	Q00104000	010701010101250102	1416	8 D Aportaciones para riesgo de trabajo	0.00	10,161.56
1436.00	8241	Q00105000	010702010303250102	1412	8 D Aportaciones de servicio de salud	11,829.50	0.00
1437.00	8221	Q00105000	010702010303250102	1412	8 D Aportaciones de servicio de salud	0.00	11,829.50
1438.00	5100	Q00105000	010702010303250102	1412	8 D Aportaciones de servicio de salud	11,829.50	0.00
1439.00	8251	Q00105000	010702010303250102	1412	8 D Aportaciones de servicio de salud	11,829.50	0.00

00000181



POLIZAS DE DIARIO

TEPETLAXTOC 0090

ABRIL DE 2020

1440.00	8241	Q00105000	010702010303250102	1412	8 D Aportaciones de servicio de salud	0.00	11,829.50
1441.00	8271	Q00105000	010702010303250102	1412	8 D Aportaciones de servicio de salud	11,829.50	0.00
1442.00	8251	Q00105000	010702010303250102	1412	8 D Aportaciones de servicio de salud	0.00	11,829.50
1443.00	8241	Q00105000	010702010303250102	1413	8 D Aportaciones al sistema solidario de reparto	8,777.52	0.00
1444.00	8221	Q00105000	010702010303250102	1413	8 D Aportaciones al sistema solidario de reparto	0.00	8,777.52
1445.00	5100	Q00105000	010702010303250102	1413	8 D Aportaciones al sistema solidario de reparto	8,777.52	0.00
1446.00	8251	Q00105000	010702010303250102	1413	8 D Aportaciones al sistema solidario de reparto	8,777.52	0.00
1447.00	8241	Q00105000	010702010303250102	1413	8 D Aportaciones al sistema solidario de reparto	0.00	8,777.52
1448.00	8271	Q00105000	010702010303250102	1413	8 D Aportaciones al sistema solidario de reparto	8,777.52	0.00
1449.00	8251	Q00105000	010702010303250102	1413	8 D Aportaciones al sistema solidario de reparto	0.00	8,777.52
1450.00	8241	Q00105000	010702010303250102	1414	8 D Aportaciones del sistema de capitalización individual	2,101.54	0.00
1451.00	8221	Q00105000	010702010303250102	1414	8 D Aportaciones del sistema de capitalización individual	0.00	2,101.54
1452.00	5100	Q00105000	010702010303250102	1414	8 D Aportaciones del sistema de capitalización individual	2,101.54	0.00
1453.00	8251	Q00105000	010702010303250102	1414	8 D Aportaciones del sistema de capitalización individual	2,101.54	0.00
1454.00	8241	Q00105000	010702010303250102	1414	8 D Aportaciones del sistema de capitalización individual	0.00	2,101.54
1455.00	8271	Q00105000	010702010303250102	1414	8 D Aportaciones del sistema de capitalización individual	2,101.54	0.00
1456.00	8251	Q00105000	010702010303250102	1414	8 D Aportaciones del sistema de capitalización individual	0.00	2,101.54
1457.00	8241	Q00105000	010702010303250102	1415	8 D Aportaciones para financiar los gastos generales de administración del ISSE	1,035.05	0.00
1458.00	8221	Q00105000	010702010303250102	1415	8 D Aportaciones para financiar los gastos generales de administración del ISSE	0.00	1,035.05
1459.00	5100	Q00105000	010702010303250102	1415	8 D Aportaciones para financiar los gastos generales de administración del ISSE	1,035.05	0.00
1460.00	8251	Q00105000	010702010303250102	1415	8 D Aportaciones para financiar los gastos generales de administración del ISSE	1,035.05	0.00
1461.00	8241	Q00105000	010702010303250102	1415	8 D Aportaciones para financiar los gastos generales de administración del ISSE	0.00	1,035.05
1462.00	8271	Q00105000	010702010303250102	1415	8 D Aportaciones para financiar los gastos generales de administración del ISSE	1,035.05	0.00
1463.00	8251	Q00105000	010702010303250102	1415	8 D Aportaciones para financiar los gastos generales de administración del ISSE	0.00	1,035.05
1464.00	8241	Q00105000	010702010303250102	1416	8 D Aportaciones para riesgo de trabajo	4,883.27	0.00
1465.00	8221	Q00105000	010702010303250102	1416	8 D Aportaciones para riesgo de trabajo	0.00	4,883.27
1466.00	5100	Q00105000	010702010303250102	1416	8 D Aportaciones para riesgo de trabajo	4,883.27	0.00
1467.00	8251	Q00105000	010702010303250102	1416	8 D Aportaciones para riesgo de trabajo	4,883.27	0.00
1468.00	8241	Q00105000	010702010303250102	1416	8 D Aportaciones para riesgo de trabajo	0.00	4,883.27
1469.00	8271	Q00105000	010702010303250102	1416	8 D Aportaciones para riesgo de trabajo	4,883.27	0.00
1470.00	8251	Q00105000	010702010303250102	1416	8 D Aportaciones para riesgo de trabajo	0.00	4,883.27
1471.00	8241	Q00159000	010704010101150101	1412	8 D Aportaciones de servicio de salud	1,534.47	0.00
1472.00	8221	Q00159000	010704010101150101	1412	8 D Aportaciones de servicio de salud	0.00	1,534.47
1473.00	5100	Q00159000	010704010101150101	1412	8 D Aportaciones de servicio de salud	1,534.47	0.00
1474.00	8251	Q00159000	010704010101150101	1412	8 D Aportaciones de servicio de salud	1,534.47	0.00
1475.00	8241	Q00159000	010704010101150101	1412	8 D Aportaciones de servicio de salud	0.00	1,534.47
1476.00	8271	Q00159000	010704010101150101	1412	8 D Aportaciones de servicio de salud	1,534.47	0.00
1477.00	8251	Q00159000	010704010101150101	1412	8 D Aportaciones de servicio de salud	0.00	1,534.47
1478.00	8241	Q00159000	010704010101150101	1413	8 D Aportaciones al sistema solidario de reparto	1,138.58	0.00

00000182



POLIZAS DE DIARIO

TEPETLAOXTOC 0090

ABRIL DE 2020

1479.00	8221	Q00159000	010704010101150101	1413	8 D Aportaciones al sistema solidario de reparto	0.00	1,138.58
1480.00	5100	Q00159000	010704010101150101	1413	8 D Aportaciones al sistema solidario de reparto	1,138.58	0.00
1481.00	8251	Q00159000	010704010101150101	1413	8 D Aportaciones al sistema solidario de reparto	1,138.58	0.00
1482.00	8241	Q00159000	010704010101150101	1413	8 D Aportaciones al sistema solidario de reparto	0.00	1,138.58
1483.00	8271	Q00159000	010704010101150101	1413	8 D Aportaciones al sistema solidario de reparto	1,138.58	0.00
1484.00	8251	Q00159000	010704010101150101	1413	8 D Aportaciones al sistema solidario de reparto	0.00	1,138.58
1485.00	8241	Q00159000	010704010101150101	1414	8 D Aportaciones del sistema de capitalización individual	283.88	0.00
1486.00	8221	Q00159000	010704010101150101	1414	8 D Aportaciones del sistema de capitalización individual	0.00	283.88
1487.00	5100	Q00159000	010704010101150101	1414	8 D Aportaciones del sistema de capitalización individual	283.88	0.00
1488.00	8251	Q00159000	010704010101150101	1414	8 D Aportaciones del sistema de capitalización individual	283.88	0.00
1489.00	8241	Q00159000	010704010101150101	1414	8 D Aportaciones del sistema de capitalización individual	0.00	283.88
1490.00	8271	Q00159000	010704010101150101	1414	8 D Aportaciones del sistema de capitalización individual	283.88	0.00
1491.00	8251	Q00159000	010704010101150101	1414	8 D Aportaciones del sistema de capitalización individual	0.00	283.88
1492.00	8241	Q00159000	010704010101150101	1415	8 D Aportaciones para financiar los gastos generales de administración del ISSE	134.26	0.00
1493.00	8221	Q00159000	010704010101150101	1415	8 D Aportaciones para financiar los gastos generales de administración del ISSE	0.00	134.26
1494.00	5100	Q00159000	010704010101150101	1415	8 D Aportaciones para financiar los gastos generales de administración del ISSE	134.26	0.00
1495.00	8251	Q00159000	010704010101150101	1415	8 D Aportaciones para financiar los gastos generales de administración del ISSE	134.26	0.00
1496.00	8241	Q00159000	010704010101150101	1415	8 D Aportaciones para financiar los gastos generales de administración del ISSE	0.00	134.26
1497.00	8271	Q00159000	010704010101150101	1415	8 D Aportaciones para financiar los gastos generales de administración del ISSE	134.26	0.00
1498.00	8251	Q00159000	010704010101150101	1415	8 D Aportaciones para financiar los gastos generales de administración del ISSE	0.00	134.26
1499.00	8241	Q00159000	010704010101150101	1416	8 D Aportaciones para riesgo de trabajo	633.44	0.00
1500.00	8221	Q00159000	010704010101150101	1416	8 D Aportaciones para riesgo de trabajo	0.00	633.44
1501.00	5100	Q00159000	010704010101150101	1416	8 D Aportaciones para riesgo de trabajo	633.44	0.00
1502.00	8251	Q00159000	010704010101150101	1416	8 D Aportaciones para riesgo de trabajo	633.44	0.00
1503.00	8241	Q00159000	010704010101150101	1416	8 D Aportaciones para riesgo de trabajo	0.00	633.44
1504.00	8271	Q00159000	010704010101150101	1416	8 D Aportaciones para riesgo de trabajo	633.44	0.00
1505.00	8251	Q00159000	010704010101150101	1416	8 D Aportaciones para riesgo de trabajo	0.00	633.44
1506.00	8241	Q00150000	020402010101150101	1412	8 D Aportaciones de servicio de salud	7,212.93	0.00
1507.00	8221	Q00150000	020402010101150101	1412	8 D Aportaciones de servicio de salud	0.00	7,212.93
1508.00	5100	Q00150000	020402010101150101	1412	8 D Aportaciones de servicio de salud	7,212.93	0.00
1509.00	8251	Q00150000	020402010101150101	1412	8 D Aportaciones de servicio de salud	7,212.93	0.00
1510.00	8241	Q00150000	020402010101150101	1412	8 D Aportaciones de servicio de salud	0.00	7,212.93
1511.00	8271	Q00150000	020402010101150101	1412	8 D Aportaciones de servicio de salud	7,212.93	0.00
1512.00	8251	Q00150000	020402010101150101	1412	8 D Aportaciones de servicio de salud	0.00	7,212.93
1513.00	8241	Q00150000	020402010101150101	1413	8 D Aportaciones al sistema solidario de reparto	5,351.97	0.00
1514.00	8221	Q00150000	020402010101150101	1413	8 D Aportaciones al sistema solidario de reparto	0.00	5,351.97
1515.00	5100	Q00150000	020402010101150101	1413	8 D Aportaciones al sistema solidario de reparto	5,351.97	0.00
1516.00	8251	Q00150000	020402010101150101	1413	8 D Aportaciones al sistema solidario de reparto	5,351.97	0.00
1517.00	8241	Q00150000	020402010101150101	1413	8 D Aportaciones al sistema solidario de reparto	0.00	5,351.97

00000183



POLIZAS DE DIARIO

TEPETLAOXTOC 0090

ABRIL DE 2020

1518.00	8271	000150000	020402010101150101	1413	8 D Aportaciones al sistema solidario de reparto	5,351.97	0.00	
1519.00	8251	000150000	020402010101150101	1413	8 D Aportaciones al sistema solidario de reparto	0.00	5,351.97	
1520.00	8241	000150000	020402010101150101	1414	8 D Aportaciones del sistema de capitalización individual	1,236.90	0.00	
1521.00	8221	000150000	020402010101150101	1414	8 D Aportaciones del sistema de capitalización individual	0.00	1,236.90	
1522.00	5100	000150000	020402010101150101	1414	8 D Aportaciones del sistema de capitalización individual	1,236.90	0.00	
1523.00	8251	000150000	020402010101150101	1414	8 D Aportaciones del sistema de capitalización individual	1,236.90	0.00	
1524.00	8241	000150000	020402010101150101	1414	8 D Aportaciones del sistema de capitalización individual	0.00	1,236.90	
1525.00	8271	000150000	020402010101150101	1414	8 D Aportaciones del sistema de capitalización individual	1,236.90	0.00	
1526.00	8251	000150000	020402010101150101	1414	8 D Aportaciones del sistema de capitalización individual	0.00	1,236.90	
1527.00	8241	000150000	020402010101150101	1415	8 D Aportaciones para financiar los gastos generales de administración del ISSE	631.12	0.00	
1528.00	8221	000150000	020402010101150101	1415	8 D Aportaciones para financiar los gastos generales de administración del ISSE	0.00	631.12	
1529.00	5100	000150000	020402010101150101	1415	8 D Aportaciones para financiar los gastos generales de administración del ISSE	631.12	0.00	
1530.00	8251	000150000	020402010101150101	1415	8 D Aportaciones para financiar los gastos generales de administración del ISSE	631.12	0.00	
1531.00	8241	000150000	020402010101150101	1415	8 D Aportaciones para financiar los gastos generales de administración del ISSE	0.00	631.12	
1532.00	8271	000150000	020402010101150101	1415	8 D Aportaciones para financiar los gastos generales de administración del ISSE	631.12	0.00	
1533.00	8251	000150000	020402010101150101	1415	8 D Aportaciones para financiar los gastos generales de administración del ISSE	0.00	631.12	
1534.00	8241	000150000	020402010101150101	1416	8 D Aportaciones para riesgo de trabajo	2,977.47	0.00	
1535.00	8221	000150000	020402010101150101	1416	8 D Aportaciones para riesgo de trabajo	0.00	2,977.47	
1536.00	5100	000150000	020402010101150101	1416	8 D Aportaciones para riesgo de trabajo	2,977.47	0.00	
1537.00	8251	000150000	020402010101150101	1416	8 D Aportaciones para riesgo de trabajo	2,977.47	0.00	
1538.00	8241	000150000	020402010101150101	1416	8 D Aportaciones para riesgo de trabajo	0.00	2,977.47	
1539.00	8271	000150000	020402010101150101	1416	8 D Aportaciones para riesgo de trabajo	2,977.47	0.00	
1540.00	8251	000150000	020402010101150101	1416	8 D Aportaciones para riesgo de trabajo	0.00	2,977.47	
1541.00	2117	000000001	000000000000000001	0002	0016	8 D SISTEMA DE CAPITALIZACIÓN 1.4% ADMON 2019-2021	21,747.50	0.00
1542.00	2117	000000001	000000000000000001	0002	0020	8 D APORTACION VOLUNTARIA ADMON 2019-2021	761.34	0.00
1543.00	2117	000000001	000000000000000001	0002	0014	8 D SERVICIO DE SALUD 4.625% ADMON 2019-2021	74,310.06	0.00
1544.00	2117	000000001	000000000000000001	0002	0015	8 D SISTEMA SOLIDARIDAD 6.1% ADMON 2019-2021	98,008.87	0.00
1545.00	2117	000000001	000000000000000001	0002	0021	8 D CREDITO AL CONSUMO ADMON 2019-2021	11,372.63	0.00
1546.00	2117	000000001	000000000000000001	0002	0027	8 D SEGURO DE VIDA	804.00	0.00
1547.00	1131	000000001	000000000000000001	0301		8 D ISSEMYM 2a.Qna. Abril 2020	0.00	596,013.99

00000184



AYUNTAMIENTO DE TEPETLAOXI

30 ABR 2020

OPFRAN

POLIZAS DE DIARIO

TEPETLAOXTOC 0090

ABRIL DE 2020

PAGO DE ISSEMYM

SEGUNDA QUINCENA DE ABRIL 2020

TOTAL POLIZA

1,763,042.76

1,763,042.76

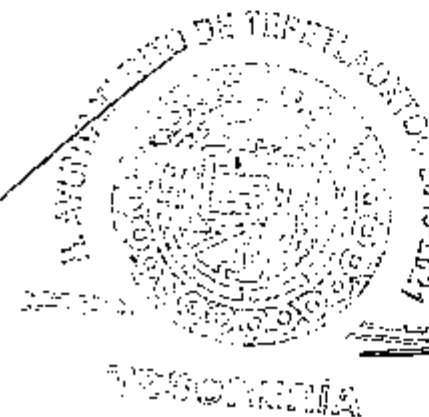
ELABORÓ

C. JOSE ALFREDO GONZALEZ GUTIERREZ

00000185

REVISÓ

C. LEOBARDO RIOS DURAN



TESORERA MUNICIPAL

C.P. NOEMI MORALES ROBLES

Folio de Comprobante	
PR - 83698	
Folio Fiscal	
B08100D3-5F01-487A-84AC-4CAB9D54E3F1	

Tipo de Comprobante: INGRESOS

Datos del Receptor			
RFC:	MTE850101JW6	C.P.	56070
Nombre:	MUNICIPIO DE TEPETLAOXTOC		
Domicilio:	PALACIO MUNICIPAL, No. Ext. SN, No. Int. SN, CENTRO,		
Municipio:	Tepetlaoxtoc	Estado:	Estado de México

Lugar de expedición		Fecha y hora emisión	
50080 TOLUCA, MÉXICO		2020-04-30T19:28:51	
Régimen Fiscal		Fecha y hora certificación	
603	Personas Morales con Fines no Lucrativos	2020-04-30T19:30:52	

Datos de operación			
Referencia:	000063309308202027260237	Fecha de Pago	2020-04-30
Banco:	BANCOMER, S.A.	Autorización:	
Cuenta:		Participaciones Federales	
Cheque:		Uso del CFDI	
Moneda:	MXN	P01	
Importe:	\$ 1,187,863.74		

Clave Institución		Clave-PRISMA	
33093		1000286	
Tipo de Relación		CFDI Relacionado	
No. Certificado Digital		No. Serie Certificado SAT	
00001000000405049634		00001000000503270882	

DETALLE DE PAGO

Periodo	Clave de Producto / Servicio	Número de Identificación	Cant.	Clave de Unidad	Descripción	Valor Unitario	Importe	Base	Impuesto	Tipo Factor	Tipo Tasa	Importe
202007	93151500	1124350100006095	1	E49	APORTACION SCI OBLIGATORIO	\$ 28,634.61	\$ 28,634.61	\$ 28,634.61	002	Exento		
202007	93151500	1124100100006095	1	E49	APORTACION POR SERVICIOS DE SALUD	\$ 160,112.95	\$ 160,112.95	\$ 160,112.95	002	Exento		
202007	93151500	1124050100006095	1	E49	APORTACION POR FONDO SOLIDARIO DE REPARTO	\$ 118,803.56	\$ 118,803.56	\$ 118,803.56	002	Exento		
202007	93151500	1124150100006095	1	E49	APORTACION POR GASTOS DE ADMINISTRACION	\$ 14,009.89	\$ 14,009.89	\$ 14,009.89	002	Exento		
202007	93151500	1124200100006095	1	E49	APORTACION POR PRIMA BASICA	\$ 16,011.44	\$ 16,011.44	\$ 16,011.44	002	Exento		
202007	93151500	1124200300006095	1	E49	APORTACION POR PRIMA DE SINIESTRALIDAD	\$ 48,417.93	\$ 48,417.93	\$ 48,417.93	002	Exento		
202007	93151500	1124200400006095	1	E49	APORTACION POR PRIMA DE RIESGO NO CONTROLADO	\$ 1,665.19	\$ 1,665.19	\$ 1,665.19	002	Exento		
202007	93151500	1124250100006095	1	E49	CUOTA SCI OBLIGATORIO	\$ 21,669.40	\$ 21,669.40	\$ 21,669.40	002	Exento		
202007	93151500	1124300100006095	1	E49	CUOTA VOLUNTARIA S.C.I.	\$ 761.34	\$ 761.34	\$ 761.34	002	Exento		
202007	93151500	1124100100006095	1	E49	CUOTA POR SERVICIOS DE SALUD	\$ 74,052.06	\$ 74,052.06	\$ 74,052.06	002	Exento		
202007	93151500	1124050100006095	1	E49	CUOTA POR FONDO SOLIDARIO DE REPARTO	\$ 97,668.60	\$ 97,668.60	\$ 97,668.60	002	Exento		
202007	93151500	1124400100006095	1	E49	SEGURO DE VIDA CON REINVERSION INBLRSA	\$ 804.00	\$ 804.00	\$ 804.00	002	Exento		
202007	93151500	1124430100006095	1	E49	CREDITO AL CONSUMO	\$ 9,038.78	\$ 9,038.78	\$ 9,038.78	002	Exento		
202008	93151500	1124350100006095	1	E49	APORTACION SCI OBLIGATORIO	\$ 28,737.81	\$ 28,737.81	\$ 28,737.81	002	Exento		
202008	93151500	1124100100006095	1	E49	APORTACION POR SERVICIOS DE SALUD	\$ 160,670.78	\$ 160,670.78	\$ 160,670.78	002	Exento		
202008	93151500	1124050100006095	1	E49	APORTACION POR FONDO SOLIDARIO DE REPARTO	\$ 119,217.47	\$ 119,217.47	\$ 119,217.47	002	Exento		
202008	93151500	1124150100006095	1	E49	APORTACION POR GASTOS DE ADMINISTRACION	\$ 14,058.70	\$ 14,058.70	\$ 14,058.70	002	Exento		
202008	93151500	1124200100006095	1	E49	APORTACION POR PRIMA BASICA	\$ 16,067.22	\$ 16,067.22	\$ 16,067.22	002	Exento		
202008	93151500	1124200300006095	1	E49	APORTACION POR PRIMA DE SINIESTRALIDAD	\$ 48,586.61	\$ 48,586.61	\$ 48,586.61	002	Exento		
202008	93151500	1124200400006095	1	E49	APORTACION POR PRIMA DE RIESGO NO CONTROLADO	\$ 1,671.00	\$ 1,671.00	\$ 1,671.00	002	Exento		
202008	93151500	1124250100006095	1	E49	CUOTA SCI OBLIGATORIO	\$ 21,747.50	\$ 21,747.50	\$ 21,747.50	002	Exento		
202008	93151500	1124300100006095	1	E49	CUOTA VOLUNTARIA S.C.I.	\$ 761.34	\$ 761.34	\$ 761.34	002	Exento		
202008	93151500	1124100100006095	1	E49	CUOTA POR SERVICIOS DE SALUD	\$ 74,310.06	\$ 74,310.06	\$ 74,310.06	002	Exento		
202008	93151500	1124050100006095	1	E49	CUOTA POR FONDO SOLIDARIO DE REPARTO	\$ 98,008.87	\$ 98,008.87	\$ 98,008.87	002	Exento		

Folio de Comprobante
PR - 83698
Folio Fiscal
B08100D3-5F01-487A-84AC-0CAB9D54E3F1

Tipo de Comprobante: INGRESOS

Datos del Receptor			
RFC:	MTE850101IW6	C.P.	56070
Nombre:	MUNICIPIO DE TEPETLAOXTOC		
Domicilio:	PALACIO MUNICIPAL, No. Ext. SN, No. Int. SN, CENTRO,		
Municipio:	Tepetlaoxtoc	Estado:	Estado de México

Lugar de expedición	Fecha y hora emisión
60080 TOLUCA, MÉXICO	2020-04-30T19:28:51
Régimen Fiscal	Fecha y hora certificación
603 Personas Morales con Fines no Lucrativos	2020-04-30T19:30:52

Datos de operación			
Referencia:	000063309308202027260237	Fecha de Pago	2020-04-30
Banco:	BANCOMER, S.A.	Autorización:	Participaciones Federales
Cuenta:		Uso del CFDI	P01
Cheque:			
Moneda:	MXN		
Importe:	\$ 1,187,663.74		

Clave Institución	Clavo PRISMA
33093	1000286
Tipo de Relación	CFDI Relacionado
No. Certificado Digital	No. Serie Certificado SAT
00001000000405049634	00001000000503270882

DETALLE DE PAGO

Período	Clave de Producto / Servicio	Número de Identificación	Cant.	Clave de Unidad	Descripción	Valor Unitario	Importe	Base	Impuesto	Tipo Factor	Tipo Tasa	Importe
202008	93151500	1124400100006095	1	E49	SEGURO DE VIDA CON REINVERSION INBURSA	\$ 804.00	\$ 804.00	\$ 804.00	002	Exento		
202008	93151500	1124430100006095	1	E49	CREDITO AL CONSUMO	\$ 11,372.63	\$ 11,372.63	\$ 11,372.63	002	Exento		

Forma de pago:	03 - Transferencia electrónica de fondos.
Método de pago:	PUE Pago en una sola exhibición

Subtotal	\$ 1,187,663.74
Total de Impuestos Traslados	
Total	\$ 1,187,663.74



Cadena original del complemento de certificación digital del SAT
1.1 B08100D3-5F01-487A-84AC-0CAB9D54E3F1 2020-04-30T19:30:52 TLE011122SC2 4M4Cp8HOVRHkOxrog/Y5ANFsW2iuGC1XvCqL0uZc7YoVknngJsFBPq5hiZocZH5D3DQZ+2YorVclqhf4tWWqk9KfbFrj40Gyzo7Mls18pyIbUznZjkYOW5ZvPEyKA0XSIOJ7cFb7ir5Kk5nPdmY2I2wY/ETIBkZweZnQybRP/K6gpnvENI/90cA31kAvS40rF/70ZKX6eq+WRhDv4B/fxMRF0Bgbf2s1P5C2TzLSWtJO51itMapSuw69sBbTq7r6TLFq83g6uriS/vkSF+30.+8BPtOurGbfKvC7UPesaxiC4Zm/2g+cDPGcA2tCuWX9iFvgUNWjsEUd5qJW7w== 00001000000503270882
Sello digital del CFDI
4M4Cp8HOVRHkOxrog/Y5ANFsW2iuGC1XvCqL0uZc7YoVknngJsFBPq5hiZocZH5D3DQZ+2YorVclqhf4tWWqk9KfbFrj40Gyzo7Mls18pyIbUznZjkYOW5ZvPEyKA0XSIOJ7cFb7ir5Kk5nPdmY2I2wY/ETIBkZweZnQybRP/K6gpnvENI/90cA31kAvS40rF/70ZKX6eq+WRhDv4B/fxMRF0Bgbf2s1P5C2TzLSWtJO51itMapSuw69sBbTq7r6TLFq83g6uriS/vkSF+30I+8BPtOurGbfKvC7UPesaxiC4Zm/2g+cDPGcA2tCuWX9iFvgUNWjsEUd5qJW7w==
Sello digital del SAT
Z/mCLgIc9MLCeDsEW1sAQKcRFmqsbCF5JnYUzOt7DouKA1/O9dEnSz7488C25EPKzAZpp6Rowm+btz7POM/PcCuz/VDEhZfvsbg0psBeegxNg6F8MUmjeyJcdRaoKZSnUR5Ld3k349z8A9J2guqnKbOFh3alkfE9zK5LIR+iWanTmdx3WQQuxKO8Ywfo4VqmRCgZ+ZN9QIFhN8CHEozVsdvgeNsPcsVnmWlpvwEoX+5z/xVDkg31cKBw4TaBhlt+GYZ/MBWu1PRF1QXZn0Fr5FKY5NamJ1VRvU3m7'ge+GMWqAzzYIOnveDUTa27ydPKIPITCZIFv7IPRMHA==

00000187



POLIZAS DE DIARIO

TEPETLAOXTOC 0090

MAYO DE 2020

No. de Póliza: D 7

Status de la Póliza: CA


Fecha de la Póliza: 31/05/2020

Número de Contrato:

Capturó: super

REN	CTA	SCTA	SSCTA	SSSCTA	SSSSCTA	REF.	CONCEPTO	DEBE	HABER
1.00	8241	A00101000	010309040101150101	1412		7 D	Aportaciones de servicio de salud	3,349.00	0.00
2.00	8221	A00101000	010309040101150101	1412		7 D	Aportaciones de servicio de salud	0.00	3,349.00
3.00	5100	A00101000	010309040101150101	1412		7 D	Aportaciones de servicio de salud	3,349.00	0.00
4.00	8251	A00101000	010309040101150101	1412		7 D	Aportaciones de servicio de salud	3,349.00	0.00
5.00	8241	A00101000	010309040101150101	1412		7 D	Aportaciones de servicio de salud	0.00	3,349.00
6.00	8271	A00101000	010309040101150101	1412		7 D	Aportaciones de servicio de salud	3,349.00	0.00
7.00	8251	A00101000	010309040101150101	1412		7 D	Aportaciones de servicio de salud	0.00	3,349.00
8.00	8241	A00101000	010309040101150101	1413		7 D	Aportaciones al sistema solidario de reparto	2,484.95	0.00
9.00	8221	A00101000	010309040101150101	1413		7 D	Aportaciones al sistema solidario de reparto	0.00	2,484.95
10.00	5100	A00101000	010309040101150101	1413		7 D	Aportaciones al sistema solidario de reparto	2,484.95	0.00
11.00	8251	A00101000	010309040101150101	1413		7 D	Aportaciones al sistema solidario de reparto	2,484.95	0.00
12.00	8241	A00101000	010309040101150101	1413		7 D	Aportaciones al sistema solidario de reparto	0.00	2,484.95
13.00	8271	A00101000	010309040101150101	1413		7 D	Aportaciones al sistema solidario de reparto	2,484.95	0.00
14.00	8251	A00101000	010309040101150101	1413		7 D	Aportaciones al sistema solidario de reparto	0.00	2,484.95
15.00	8241	A00101000	010309040101150101	1414		7 D	Aportaciones del sistema de capitalización individual	619.56	0.00
16.00	8221	A00101000	010309040101150101	1414		7 D	Aportaciones del sistema de capitalización individual	0.00	619.56
17.00	5100	A00101000	010309040101150101	1414		7 D	Aportaciones del sistema de capitalización individual	619.56	0.00
18.00	8251	A00101000	010309040101150101	1414		7 D	Aportaciones del sistema de capitalización individual	619.56	0.00
19.00	8241	A00101000	010309040101150101	1414		7 D	Aportaciones del sistema de capitalización individual	0.00	619.56
20.00	8271	A00101000	010309040101150101	1414		7 D	Aportaciones del sistema de capitalización individual	619.56	0.00
21.00	8251	A00101000	010309040101150101	1414		7 D	Aportaciones del sistema de capitalización individual	0.00	619.56
22.00	8241	A00101000	010309040101150101	1415		7 D	Aportaciones para financiar los gastos generales de administración del ISSE	293.03	0.00
23.00	8221	A00101000	010309040101150101	1415		7 D	Aportaciones para financiar los gastos generales de administración del ISSE	0.00	293.03
24.00	5100	A00101000	010309040101150101	1415		7 D	Aportaciones para financiar los gastos generales de administración del ISSE	293.03	0.00
25.00	8251	A00101000	010309040101150101	1415		7 D	Aportaciones para financiar los gastos generales de administración del ISSE	293.03	0.00
26.00	8241	A00101000	010309040101150101	1415		7 D	Aportaciones para financiar los gastos generales de administración del ISSE	0.00	293.03
27.00	8271	A00101000	010309040101150101	1415		7 D	Aportaciones para financiar los gastos generales de administración del ISSE	293.03	0.00
28.00	8251	A00101000	010309040101150101	1415		7 D	Aportaciones para financiar los gastos generales de administración del ISSE	0.00	293.03
29.00	8241	A00101000	010309040101150101	1416		7 D	Aportaciones para riesgo de trabajo	1,382.46	0.00
30.00	8221	A00101000	010309040101150101	1416		7 D	Aportaciones para riesgo de trabajo	0.00	1,382.46
31.00	5100	A00101000	010309040101150101	1416		7 D	Aportaciones para riesgo de trabajo	1,382.46	0.00
32.00	8251	A00101000	010309040101150101	1416		7 D	Aportaciones para riesgo de trabajo	1,382.46	0.00
33.00	8241	A00101000	010309040101150101	1416		7 D	Aportaciones para riesgo de trabajo	0.00	1,382.46
34.00	8271	A00101000	010309040101150101	1416		7 D	Aportaciones para riesgo de trabajo	1,382.46	0.00
35.00	8251	A00101000	010309040101150101	1416		7 D	Aportaciones para riesgo de trabajo	0.00	1,382.46

00000159



POLIZAS DE DIARIO

TEPETLAOXTOC 0090

MAYO DE 2020

36.00	8241	A00120000	010502060102150101	1412	7 D Aportaciones de servicio de salud	1,204.46	0.00
37.00	8221	A00120000	010502060102150101	1412	7 D Aportaciones de servicio de salud	0.00	1,204.46
38.00	5100	A00120000	010502060102150101	1412	7 D Aportaciones de servicio de salud	1,204.46	0.00
39.00	8251	A00120000	010502060102150101	1412	7 D Aportaciones de servicio de salud	1,204.46	0.00
40.00	8241	A00120000	010502060102150101	1412	7 D Aportaciones de servicio de salud	0.00	1,204.46
41.00	8271	A00120000	010502060102150101	1412	7 D Aportaciones de servicio de salud	1,204.46	0.00
42.00	8251	A00120000	010502060102150101	1412	7 D Aportaciones de servicio de salud	0.00	1,204.46
43.00	8241	A00120000	010502060102150101	1413	7 D Aportaciones al sistema solidario de reparto	893.71	0.00
44.00	8221	A00120000	010502060102150101	1413	7 D Aportaciones al sistema solidario de reparto	0.00	893.71
45.00	5100	A00120000	010502060102150101	1413	7 D Aportaciones al sistema solidario de reparto	893.71	0.00
46.00	8251	A00120000	010502060102150101	1413	7 D Aportaciones al sistema solidario de reparto	893.71	0.00
47.00	8241	A00120000	010502060102150101	1413	7 D Aportaciones al sistema solidario de reparto	0.00	893.71
48.00	8271	A00120000	010502060102150101	1413	7 D Aportaciones al sistema solidario de reparto	893.71	0.00
49.00	8251	A00120000	010502060102150101	1413	7 D Aportaciones al sistema solidario de reparto	0.00	893.71
50.00	8241	A00120000	010502060102150101	1414	7 D Aportaciones del sistema de capitalización individual	222.82	0.00
51.00	8221	A00120000	010502060102150101	1414	7 D Aportaciones del sistema de capitalización individual	0.00	222.82
52.00	5100	A00120000	010502060102150101	1414	7 D Aportaciones del sistema de capitalización individual	222.82	0.00
53.00	8251	A00120000	010502060102150101	1414	7 D Aportaciones del sistema de capitalización individual	222.82	0.00
54.00	8241	A00120000	010502060102150101	1414	7 D Aportaciones del sistema de capitalización individual	0.00	222.82
55.00	8271	A00120000	010502060102150101	1414	7 D Aportaciones del sistema de capitalización individual	222.82	0.00
56.00	8251	A00120000	010502060102150101	1414	7 D Aportaciones del sistema de capitalización individual	0.00	222.82
57.00	8241	A00120000	010502060102150101	1415	7 D Aportaciones para financiar los gastos generales de administración del ISSE	105.39	0.00
58.00	8221	A00120000	010502060102150101	1415	7 D Aportaciones para financiar los gastos generales de administración del ISSE	0.00	105.39
59.00	5100	A00120000	010502060102150101	1415	7 D Aportaciones para financiar los gastos generales de administración del ISSE	105.39	0.00
60.00	8251	A00120000	010502060102150101	1415	7 D Aportaciones para financiar los gastos generales de administración del ISSE	105.39	0.00
61.00	8241	A00120000	010502060102150101	1415	7 D Aportaciones para financiar los gastos generales de administración del ISSE	0.00	105.39
62.00	8271	A00120000	010502060102150101	1415	7 D Aportaciones para financiar los gastos generales de administración del ISSE	105.39	0.00
63.00	8251	A00120000	010502060102150101	1415	7 D Aportaciones para financiar los gastos generales de administración del ISSE	0.00	105.39
64.00	8241	A00120000	010502060102150101	1416	7 D Aportaciones para riesgo de trabajo	497.20	0.00
65.00	8221	A00120000	010502060102150101	1416	7 D Aportaciones para riesgo de trabajo	0.00	497.20
66.00	5100	A00120000	010502060102150101	1416	7 D Aportaciones para riesgo de trabajo	497.20	0.00
67.00	8251	A00120000	010502060102150101	1416	7 D Aportaciones para riesgo de trabajo	497.20	0.00
68.00	8241	A00120000	010502060102150101	1416	7 D Aportaciones para riesgo de trabajo	0.00	497.20
69.00	8271	A00120000	010502060102150101	1416	7 D Aportaciones para riesgo de trabajo	497.20	0.00
70.00	8251	A00120000	010502060102150101	1416	7 D Aportaciones para riesgo de trabajo	0.00	497.20
71.00	8241	A00122000	010804010101150101	1412	7 D Aportaciones de servicio de salud	537.47	0.00
72.00	8221	A00122000	010804010101150101	1412	7 D Aportaciones de servicio de salud	0.00	537.47
73.00	5100	A00122000	010804010101150101	1412	7 D Aportaciones de servicio de salud	537.47	0.00
74.00	8251	A00122000	010804010101150101	1412	7 D Aportaciones de servicio de salud	537.47	0.00

06100000



31 MAY 2020

SECRETARÍA DE SALUD
INSTITUTO MEXICANO DE SEGURIDAD SOCIAL

POLIZAS DE DIARIO

TEPETLAOXTOC 0090

MAYO DE 2020

Fecha	Clave	Clave	Clave	Clave	Descripción	Saldo	Saldo
75.00	8241	A00122000	010804010101150101	1412	7 D Aportaciones de servicio de salud	0.00	537.47
76.00	8271	A00122000	010804010101150101	1412	7 D Aportaciones de servicio de salud	537.47	0.00
77.00	8251	A00122000	010804010101150101	1412	7 D Aportaciones de servicio de salud	0.00	537.47
78.00	8241	A00122000	010804010101150101	1413	7 D Aportaciones al sistema solidario de reparto	398.80	0.00
79.00	8221	A00122000	010804010101150101	1413	7 D Aportaciones al sistema solidario de reparto	0.00	398.80
80.00	5100	A00122000	010804010101150101	1413	7 D Aportaciones al sistema solidario de reparto	398.80	0.00
81.00	8251	A00122000	010804010101150101	1413	7 D Aportaciones al sistema solidario de reparto	398.80	0.00
82.00	8241	A00122000	010804010101150101	1413	7 D Aportaciones al sistema solidario de reparto	0.00	398.80
83.00	8271	A00122000	010804010101150101	1413	7 D Aportaciones al sistema solidario de reparto	398.80	0.00
84.00	8251	A00122000	010804010101150101	1412	7 D Aportaciones de servicio de salud	0.00	398.80
85.00	8241	A00122000	010804010101150101	1414	7 D Aportaciones del sistema de capitalización individual	99.43	0.00
86.00	8221	A00122000	010804010101150101	1414	7 D Aportaciones del sistema de capitalización individual	0.00	99.43
87.00	5100	A00122000	010804010101150101	1414	7 D Aportaciones del sistema de capitalización individual	99.43	0.00
88.00	8251	A00122000	010804010101150101	1414	7 D Aportaciones del sistema de capitalización individual	99.43	0.00
89.00	8241	A00122000	010804010101150101	1414	7 D Aportaciones del sistema de capitalización individual	0.00	99.43
90.00	8271	A00122000	010804010101150101	1414	7 D Aportaciones del sistema de capitalización individual	99.43	0.00
91.00	8251	A00122000	010804010101150101	1414	7 D Aportaciones del sistema de capitalización individual	0.00	99.43
92.00	8241	A00122000	010804010101150101	1415	7 D Aportaciones para financiar los gastos generales de administración del ISSE	47.03	0.00
93.00	8221	A00122000	010804010101150101	1415	7 D Aportaciones para financiar los gastos generales de administración del ISSE	0.00	47.03
94.00	5100	A00122000	010804010101150101	1415	7 D Aportaciones para financiar los gastos generales de administración del ISSE	47.03	0.00
95.00	8251	A00122000	010804010101150101	1415	7 D Aportaciones para financiar los gastos generales de administración del ISSE	47.03	0.00
96.00	8241	A00122000	010804010101150101	1415	7 D Aportaciones para financiar los gastos generales de administración del ISSE	0.00	47.03
97.00	8271	A00122000	010804010101150101	1415	7 D Aportaciones para financiar los gastos generales de administración del ISSE	47.03	0.00
98.00	8251	A00122000	010804010101150101	1415	7 D Aportaciones para financiar los gastos generales de administración del ISSE	0.00	47.03
99.00	8241	A00122000	010804010101150101	1416	7 D Aportaciones para riesgo de trabajo	221.87	0.00
100.00	8221	A00122000	010804010101150101	1416	7 D Aportaciones para riesgo de trabajo	0.00	221.87
101.00	5100	A00122000	010804010101150101	1416	7 D Aportaciones para riesgo de trabajo	221.87	0.00
102.00	8251	A00122000	010804010101150101	1416	7 D Aportaciones para riesgo de trabajo	221.87	0.00
103.00	8241	A00122000	010804010101150101	1416	7 D Aportaciones para riesgo de trabajo	0.00	221.87
104.00	8271	A00122000	010804010101150101	1416	7 D Aportaciones para riesgo de trabajo	221.87	0.00
105.00	8251	A00122000	010804010101150101	1416	7 D Aportaciones para riesgo de trabajo	0.00	221.87
106.00	8241	A00A00000	010301010101150101	1412	7 D Aportaciones de servicio de salud	5,386.91	0.00
107.00	8221	A00A00000	010301010101150101	1412	7 D Aportaciones de servicio de salud	0.00	5,386.91
108.00	5100	A00A00000	010301010101150101	1412	7 D Aportaciones de servicio de salud	5,386.91	0.00
109.00	8251	A00A00000	010301010101150101	1412	7 D Aportaciones de servicio de salud	5,386.91	0.00
110.00	8241	A00A00000	010301010101150101	1412	7 D Aportaciones de servicio de salud	0.00	5,386.91
111.00	8271	A00A00000	010301010101150101	1412	7 D Aportaciones de servicio de salud	5,386.91	0.00
112.00	8251	A00A00000	010301010101150101	1412	7 D Aportaciones de servicio de salud	0.00	5,386.91
113.00	8241	A00A00000	010301010101150101	1413	7 D Aportaciones al sistema solidario de reparto	3,997.09	0.00

15100000



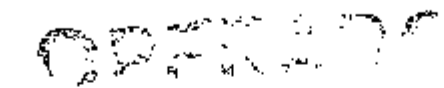
POLIZAS DE DIARIO

TEPETLAOXTOC 0090

MAYO DE 2020

114.00	8221	A00A00000	010301010101150101	1413	7 D	Aportaciones al sistema solidario de reparto	0.00	3,997.09
115.00	5100	A00A00000	010301010101150101	1413	7 D	Aportaciones al sistema solidario de reparto	3,997.09	0.00
116.00	8251	A00A00000	010301010101150101	1413	7 D	Aportaciones al sistema solidario de reparto	3,997.09	0.00
117.00	8241	A00A00000	010301010101150101	1413	7 D	Aportaciones al sistema solidario de reparto	0.00	3,997.09
118.00	8271	A00A00000	010301010101150101	1413	7 D	Aportaciones al sistema solidario de reparto	3,997.09	0.00
119.00	8251	A00A00000	010301010101150101	1413	7 D	Aportaciones al sistema solidario de reparto	0.00	3,997.09
120.00	8241	A00A00000	010301010101150101	1414	7 D	Aportaciones del sistema de capitalización individual	996.58	0.00
121.00	8221	A00A00000	010301010101150101	1414	7 D	Aportaciones del sistema de capitalización individual	0.00	996.58
122.00	5100	A00A00000	010301010101150101	1414	7 D	Aportaciones del sistema de capitalización individual	996.58	0.00
123.00	8251	A00A00000	010301010101150101	1414	7 D	Aportaciones del sistema de capitalización individual	996.58	0.00
124.00	8241	A00A00000	010301010101150101	1414	7 D	Aportaciones del sistema de capitalización individual	0.00	996.58
125.00	8271	A00A00000	010301010101150101	1414	7 D	Aportaciones del sistema de capitalización individual	996.58	0.00
126.00	8251	A00A00000	010301010101150101	1414	7 D	Aportaciones del sistema de capitalización individual	0.00	996.58
127.00	8241	A00A00000	010301010101150101	1415	7 D	Aportaciones para financiar los gastos generales de administración del ISSE	471.36	0.00
128.00	8221	A00A00000	010301010101150101	1415	7 D	Aportaciones para financiar los gastos generales de administración del ISSE	0.00	471.36
129.00	5100	A00A00000	010301010101150101	1415	7 D	Aportaciones para financiar los gastos generales de administración del ISSE	471.36	0.00
130.00	8251	A00A00000	010301010101150101	1415	7 D	Aportaciones para financiar los gastos generales de administración del ISSE	471.36	0.00
131.00	8241	A00A00000	010301010101150101	1415	7 D	Aportaciones para financiar los gastos generales de administración del ISSE	0.00	471.36
132.00	8271	A00A00000	010301010101150101	1415	7 D	Aportaciones para financiar los gastos generales de administración del ISSE	471.36	0.00
133.00	8251	A00A00000	010301010101150101	1415	7 D	Aportaciones para financiar los gastos generales de administración del ISSE	0.00	471.36
134.00	8241	A00A00000	010301010101150101	1416	7 D	Aportaciones para riesgo de trabajo	2,223.70	0.00
135.00	8221	A00A00000	010301010101150101	1416	7 D	Aportaciones para riesgo de trabajo	0.00	2,223.70
136.00	5100	A00A00000	010301010101150101	1416	7 D	Aportaciones para riesgo de trabajo	2,223.70	0.00
137.00	8251	A00A00000	010301010101150101	1416	7 D	Aportaciones para riesgo de trabajo	2,223.70	0.00
138.00	8241	A00A00000	010301010101150101	1416	7 D	Aportaciones para riesgo de trabajo	0.00	2,223.70
139.00	8271	A00A00000	010301010101150101	1416	7 D	Aportaciones para riesgo de trabajo	2,223.70	0.00
140.00	8251	A00A00000	010301010101150101	1416	7 D	Aportaciones para riesgo de trabajo	0.00	2,223.70
141.00	8241	A01103000	010803010103150101	1412	7 D	Aportaciones de servicio de salud	1,532.72	0.00
142.00	8221	A01103000	010803010103150101	1412	7 D	Aportaciones de servicio de salud	0.00	1,532.72
143.00	5100	A01103000	010803010103150101	1412	7 D	Aportaciones de servicio de salud	1,532.72	0.00
144.00	8251	A01103000	010803010103150101	1412	7 D	Aportaciones de servicio de salud	1,532.72	0.00
145.00	8241	A01103000	010803010103150101	1412	7 D	Aportaciones de servicio de salud	0.00	1,532.72
146.00	8271	A01103000	010803010103150101	1412	7 D	Aportaciones de servicio de salud	1,532.72	0.00
147.00	8251	A01103000	010803010103150101	1412	7 D	Aportaciones de servicio de salud	0.00	1,532.72
148.00	8241	A01103000	010803010103150101	1413	7 D	Aportaciones al sistema solidario de reparto	1,137.26	0.00
149.00	8221	A01103000	010803010103150101	1413	7 D	Aportaciones al sistema solidario de reparto	0.00	1,137.26
150.00	5100	A01103000	010803010103150101	1413	7 D	Aportaciones al sistema solidario de reparto	1,137.26	0.00
151.00	8251	A01103000	010803010103150101	1413	7 D	Aportaciones al sistema solidario de reparto	1,137.26	0.00
152.00	8241	A01103000	010803010103150101	1413	7 D	Aportaciones al sistema solidario de reparto	0.00	1,137.26

00000192



POLIZAS DE DIARIO

TEPETLAOXTOC 0090

MAYO DE 2020

153.00	8271	A01103000	010803010103150101	1413	7 D Aportaciones al sistema solidario de reparto	1,137.26	0.00
154.00	8251	A01103000	010803010103150101	1413	7 D Aportaciones al sistema solidario de reparto	0.00	1,137.26
155.00	8241	A01103000	010803010103150101	1414	7 D Aportaciones del sistema de capitalización individual	283.56	0.00
156.00	8221	A01103000	010803010103150101	1414	7 D Aportaciones del sistema de capitalización individual	0.00	283.56
157.00	5100	A01103000	010803010103150101	1414	7 D Aportaciones del sistema de capitalización individual	283.56	0.00
158.00	8251	A01103000	010803010103150101	1414	7 D Aportaciones del sistema de capitalización individual	283.56	0.00
159.00	8241	A01103000	010803010103150101	1414	7 D Aportaciones del sistema de capitalización individual	0.00	283.56
160.00	8271	A01103000	010803010103150101	1414	7 D Aportaciones del sistema de capitalización individual	283.56	0.00
161.00	8251	A01103000	010803010103150101	1414	7 D Aportaciones del sistema de capitalización individual	0.00	283.56
162.00	8241	A01103000	010803010103150101	1415	7 D Aportaciones para financiar los gastos generales de administración del ISSE	134.11	0.00
163.00	8221	A01103000	010803010103150101	1415	7 D Aportaciones para financiar los gastos generales de administración del ISSE	0.00	134.11
164.00	5100	A01103000	010803010103150101	1415	7 D Aportaciones para financiar los gastos generales de administración del ISSE	134.11	0.00
165.00	8251	A01103000	010803010103150101	1415	7 D Aportaciones para financiar los gastos generales de administración del ISSE	134.11	0.00
166.00	8241	A01103000	010803010103150101	1415	7 D Aportaciones para financiar los gastos generales de administración del ISSE	0.00	134.11
167.00	8271	A01103000	010803010103150101	1415	7 D Aportaciones para financiar los gastos generales de administración del ISSE	134.11	0.00
168.00	8251	A01103000	010803010103150101	1415	7 D Aportaciones para financiar los gastos generales de administración del ISSE	0.00	134.11
169.00	8241	A01103000	010803010103150101	1416	7 D Aportaciones para riesgo de trabajo	632.71	0.00
170.00	8221	A01103000	010803010103150101	1416	7 D Aportaciones para riesgo de trabajo	0.00	632.71
171.00	5100	A01103000	010803010103150101	1416	7 D Aportaciones para riesgo de trabajo	632.71	0.00
172.00	8251	A01103000	010803010103150101	1416	7 D Aportaciones para riesgo de trabajo	632.71	0.00
173.00	8241	A01103000	010803010103150101	1416	7 D Aportaciones para riesgo de trabajo	0.00	632.71
174.00	8271	A01103000	010803010103150101	1416	7 D Aportaciones para riesgo de trabajo	632.71	0.00
175.00	8251	A01103000	010803010103150101	1416	7 D Aportaciones para riesgo de trabajo	0.00	632.71
176.00	8241	A02102000	010204010101150101	1412	7 D Aportaciones de servicio de salud	537.47	0.00
177.00	8221	A02102000	010204010101150101	1412	7 D Aportaciones de servicio de salud	0.00	537.47
178.00	5100	A02102000	010204010101150101	1412	7 D Aportaciones de servicio de salud	537.47	0.00
179.00	8251	A02102000	010204010101150101	1412	7 D Aportaciones de servicio de salud	537.47	0.00
180.00	8241	A02102000	010204010101150101	1412	7 D Aportaciones de servicio de salud	0.00	537.47
181.00	8271	A02102000	010204010101150101	1412	7 D Aportaciones de servicio de salud	537.47	0.00
182.00	8251	A02102000	010204010101150101	1412	7 D Aportaciones de servicio de salud	0.00	537.47
183.00	8241	A02102000	010204010101150101	1413	7 D Aportaciones al sistema solidario de reparto	398.80	0.00
184.00	8221	A02102000	010204010101150101	1413	7 D Aportaciones al sistema solidario de reparto	0.00	398.80
185.00	5100	A02102000	010204010101150101	1413	7 D Aportaciones al sistema solidario de reparto	398.80	0.00
186.00	8251	A02102000	010204010101150101	1413	7 D Aportaciones al sistema solidario de reparto	398.80	0.00
187.00	8241	A02102000	010204010101150101	1413	7 D Aportaciones al sistema solidario de reparto	0.00	398.80
188.00	8271	A02102000	010204010101150101	1413	7 D Aportaciones al sistema solidario de reparto	398.80	0.00
189.00	8251	A02102000	010204010101150101	1413	7 D Aportaciones al sistema solidario de reparto	0.00	398.80
190.00	8241	A02102000	010204010101150101	1414	7 D Aportaciones del sistema de capitalización individual	99.43	0.00
191.00	8221	A02102000	010204010101150101	1414	7 D Aportaciones del sistema de capitalización individual	0.00	99.43

00000193



SECRETARÍA DE SALUD
INSTITUTO MEXICANO DEL SEGURO SOCIAL

31 MAY 2020

00000194

POLIZAS DE DIARIO

TEPETLAOXTOC 0090

MAYO DE 2020

192.00	5100	A02102000	010204010101150101	1414	7 D Aportaciones del sistema de capitalización individual	99.43	0.00
193.00	8251	A02102000	010204010101150101	1414	7 D Aportaciones del sistema de capitalización individual	99.43	0.00
194.00	8241	A02102000	010204010101150101	1414	7 D Aportaciones del sistema de capitalización individual	0.00	99.43
195.00	8271	A02102000	010204010101150101	1414	7 D Aportaciones del sistema de capitalización individual	99.43	0.00
196.00	8251	A02102000	010204010101150101	1414	7 D Aportaciones del sistema de capitalización individual	0.00	99.43
197.00	8241	A02102000	010204010101150101	1415	7 D Aportaciones para financiar los gastos generales de administración del ISSE	47.03	0.00
198.00	8221	A02102000	010204010101150101	1415	7 D Aportaciones para financiar los gastos generales de administración del ISSE	0.00	47.03
199.00	5100	A02102000	010204010101150101	1415	7 D Aportaciones para financiar los gastos generales de administración del ISSE	47.03	0.00
200.00	8251	A02102000	010204010101150101	1415	7 D Aportaciones para financiar los gastos generales de administración del ISSE	47.03	0.00
201.00	8241	A02102000	010204010101150101	1415	7 D Aportaciones para financiar los gastos generales de administración del ISSE	0.00	47.03
202.00	8271	A02102000	010204010101150101	1415	7 D Aportaciones para financiar los gastos generales de administración del ISSE	47.03	0.00
203.00	8251	A02102000	010204010101150101	1415	7 D Aportaciones para financiar los gastos generales de administración del ISSE	0.00	47.03
204.00	8241	A02102000	010204010101150101	1416	7 D Aportaciones para riesgo de trabajo	221.87	0.00
205.00	8221	A02102000	010204010101150101	1416	7 D Aportaciones para riesgo de trabajo	0.00	221.87
206.00	5100	A02102000	010204010101150101	1416	7 D Aportaciones para riesgo de trabajo	221.87	0.00
207.00	8251	A02102000	010204010101150101	1416	7 D Aportaciones para riesgo de trabajo	221.87	0.00
208.00	8241	A02102000	010204010101150101	1416	7 D Aportaciones para riesgo de trabajo	0.00	221.87
209.00	8271	A02102000	010204010101150101	1416	7 D Aportaciones para riesgo de trabajo	221.87	0.00
210.00	8251	A02102000	010204010101150101	1416	7 D Aportaciones para riesgo de trabajo	0.00	221.87
211.00	8241	B00108000	010309030101150101	1412	7 D Aportaciones de servicio de salud	2,089.65	0.00
212.00	8221	B00108000	010309030101150101	1412	7 D Aportaciones de servicio de salud	0.00	2,089.65
213.00	5100	B00108000	010309030101150101	1412	7 D Aportaciones de servicio de salud	2,089.65	0.00
214.00	8251	B00108000	010309030101150101	1412	7 D Aportaciones de servicio de salud	2,089.65	0.00
215.00	8241	B00108000	010309030101150101	1412	7 D Aportaciones de servicio de salud	0.00	2,089.65
216.00	8271	B00108000	010309030101150101	1412	7 D Aportaciones de servicio de salud	2,089.65	0.00
217.00	8251	B00108000	010309030101150101	1412	7 D Aportaciones de servicio de salud	0.00	2,089.65
218.00	8241	B00108000	010309030101150101	1413	7 D Aportaciones al sistema solidario de reparto	1,550.52	0.00
219.00	8221	B00108000	010309030101150101	1413	7 D Aportaciones al sistema solidario de reparto	0.00	1,550.52
220.00	5100	B00108000	010309030101150101	1413	7 D Aportaciones al sistema solidario de reparto	1,550.52	0.00
221.00	8251	B00108000	010309030101150101	1413	7 D Aportaciones al sistema solidario de reparto	1,550.52	0.00
222.00	8241	B00108000	010309030101150101	1413	7 D Aportaciones al sistema solidario de reparto	0.00	1,550.52
223.00	8271	B00108000	010309030101150101	1413	7 D Aportaciones al sistema solidario de reparto	1,550.52	0.00
224.00	8251	B00108000	010309030101150101	1413	7 D Aportaciones al sistema solidario de reparto	0.00	1,550.52
225.00	8241	B00108000	010309030101150101	1414	7 D Aportaciones del sistema de capitalización individual	386.60	0.00
226.00	8221	B00108000	010309030101150101	1414	7 D Aportaciones del sistema de capitalización individual	0.00	386.60
227.00	5100	B00108000	010309030101150101	1414	7 D Aportaciones del sistema de capitalización individual	386.60	0.00
228.00	8251	B00108000	010309030101150101	1414	7 D Aportaciones del sistema de capitalización individual	386.60	0.00
229.00	8241	B00108000	010309030101150101	1414	7 D Aportaciones del sistema de capitalización individual	0.00	386.60
230.00	8271	B00108000	010309030101150101	1414	7 D Aportaciones del sistema de capitalización individual	386.60	0.00

00000194



POLIZAS DE DIARIO

TEPETLAOXTOC 0090

MAYO DE 2020

231.00	8251	B00108000	010309030101150101	1414	7 D Aportaciones del sistema de capitalización individual	0.00	386.60
232.00	8241	B00108000	010309030101150101	1415	7 D Aportaciones para financiar los gastos generales de administración del ISSE	182.84	0.00
233.00	8221	B00108000	010309030101150101	1415	7 D Aportaciones para financiar los gastos generales de administración del ISSE	0.00	182.84
234.00	5100	B00108000	010309030101150101	1415	7 D Aportaciones para financiar los gastos generales de administración del ISSE	182.84	0.00
235.00	8251	B00108000	010309030101150101	1415	7 D Aportaciones para financiar los gastos generales de administración del ISSE	182.84	0.00
236.00	8241	B00108000	010309030101150101	1415	7 D Aportaciones para financiar los gastos generales de administración del ISSE	0.00	182.84
237.00	8271	B00108000	010309030101150101	1415	7 D Aportaciones para financiar los gastos generales de administración del ISSE	182.84	0.00
238.00	8251	B00108000	010309030101150101	1415	7 D Aportaciones para financiar los gastos generales de administración del ISSE	0.00	182.84
239.00	8241	B00108000	010309030101150101	1416	7 D Aportaciones para riesgo de trabajo	862.61	0.00
240.00	8221	B00108000	010309030101150101	1416	7 D Aportaciones para riesgo de trabajo	0.00	862.61
241.00	5100	B00108000	010309030101150101	1416	7 D Aportaciones para riesgo de trabajo	862.61	0.00
242.00	8251	B00108000	010309030101150101	1416	7 D Aportaciones para riesgo de trabajo	862.61	0.00
243.00	8241	B00108000	010309030101150101	1416	7 D Aportaciones para riesgo de trabajo	0.00	862.61
244.00	8271	B00108000	010309030101150101	1416	7 D Aportaciones para riesgo de trabajo	862.61	0.00
245.00	8251	B00108000	010309030101150101	1416	7 D Aportaciones para riesgo de trabajo	0.00	862.61
246.00	8241	B00B00000	010303010101150101	1412	7 D Aportaciones de servicio de salud	4,227.83	0.00
247.00	8221	B00B00000	010303010101150101	1412	7 D Aportaciones de servicio de salud	0.00	4,227.83
248.00	5100	B00B00000	010303010101150101	1412	7 D Aportaciones de servicio de salud	4,227.83	0.00
249.00	8251	B00B00000	010303010101150101	1412	7 D Aportaciones de servicio de salud	4,227.83	0.00
250.00	8241	B00B00000	010303010101150101	1412	7 D Aportaciones de servicio de salud	0.00	4,227.83
251.00	8271	B00B00000	010303010101150101	1412	7 D Aportaciones de servicio de salud	4,227.83	0.00
252.00	8251	B00B00000	010303010101150101	1412	7 D Aportaciones de servicio de salud	0.00	4,227.83
253.00	8241	B00B00000	010303010101150101	1413	7 D Aportaciones al sistema solidario de reparto	3,137.05	0.00
254.00	8221	B00B00000	010303010101150101	1413	7 D Aportaciones al sistema solidario de reparto	0.00	3,137.05
255.00	5100	B00B00000	010303010101150101	1413	7 D Aportaciones al sistema solidario de reparto	3,137.05	0.00
256.00	8251	B00B00000	010303010101150101	1413	7 D Aportaciones al sistema solidario de reparto	3,137.05	0.00
257.00	8241	B00B00000	010303010101150101	1413	7 D Aportaciones al sistema solidario de reparto	0.00	3,137.05
258.00	8271	B00B00000	010303010101150101	1413	7 D Aportaciones al sistema solidario de reparto	3,137.05	0.00
259.00	8251	B00B00000	010303010101150101	1413	7 D Aportaciones al sistema solidario de reparto	0.00	3,137.05
260.00	8241	B00B00000	010303010101150101	1414	7 D Aportaciones del sistema de capitalización individual	782.14	0.00
261.00	8221	B00B00000	010303010101150101	1414	7 D Aportaciones del sistema de capitalización individual	0.00	782.14
262.00	5100	B00B00000	010303010101150101	1414	7 D Aportaciones del sistema de capitalización individual	782.14	0.00
263.00	8251	B00B00000	010303010101150101	1414	7 D Aportaciones del sistema de capitalización individual	782.14	0.00
264.00	8241	B00B00000	010303010101150101	1414	7 D Aportaciones del sistema de capitalización individual	0.00	782.14
265.00	8271	B00B00000	010303010101150101	1414	7 D Aportaciones del sistema de capitalización individual	782.14	0.00
266.00	8251	B00B00000	010303010101150101	1414	7 D Aportaciones del sistema de capitalización individual	0.00	782.14
267.00	8241	B00B00000	010303010101150101	1415	7 D Aportaciones para financiar los gastos generales de administración del ISSE	369.94	0.00
268.00	8221	B00B00000	010303010101150101	1415	7 D Aportaciones para financiar los gastos generales de administración del ISSE	0.00	369.94
269.00	5100	B00B00000	010303010101150101	1415	7 D Aportaciones para financiar los gastos generales de administración del ISSE	369.94	0.00

00000195



POLIZAS DE DIARIO

TEPETLAOXTOC 0090

MAYO DE 2020

270.00	8251	B00B00000	010303010101150101	1415	7 D Aportaciones para financiar los gastos generales de administración del ISSE	369.94	0.00
271.00	8241	B00B00000	010303010101150101	1415	7 D Aportaciones para financiar los gastos generales de administración del ISSE	0.00	369.94
272.00	8271	B00B00000	010303010101150101	1415	7 D Aportaciones para financiar los gastos generales de administración del ISSE	369.94	0.00
273.00	8251	B00B00000	010303010101150101	1415	7 D Aportaciones para financiar los gastos generales de administración del ISSE	0.00	369.94
274.00	8241	B00B00000	010303010101150101	1416	7 D Aportaciones para riesgo de trabajo	1,745.25	0.00
275.00	8221	B00B00000	010303010101150101	1416	7 D Aportaciones para riesgo de trabajo	0.00	1,745.25
276.00	5100	B00B00000	010303010101150101	1416	7 D Aportaciones para riesgo de trabajo	1,745.25	0.00
277.00	8251	B00B00000	010303010101150101	1416	7 D Aportaciones para riesgo de trabajo	1,745.25	0.00
278.00	8241	B00B00000	010303010101150101	1416	7 D Aportaciones para riesgo de trabajo	0.00	1,745.25
279.00	8271	B00B00000	010303010101150101	1416	7 D Aportaciones para riesgo de trabajo	1,745.25	0.00
280.00	8251	B00B00000	010303010101150101	1416	7 D Aportaciones para riesgo de trabajo	0.00	1,745.25
281.00	8241	C01C01000	010204010101150101	1412	7 D Aportaciones de servicio de salud	3,116.79	0.00
282.00	8221	C01C01000	010204010101150101	1412	7 D Aportaciones de servicio de salud	0.00	3,116.79
283.00	5100	C01C01000	010204010101150101	1412	7 D Aportaciones de servicio de salud	3,116.79	0.00
284.00	8251	C01C01000	010204010101150101	1412	7 D Aportaciones de servicio de salud	3,116.79	0.00
285.00	8241	C01C01000	010204010101150101	1412	7 D Aportaciones de servicio de salud	0.00	3,116.79
286.00	8271	C01C01000	010204010101150101	1412	7 D Aportaciones de servicio de salud	3,116.79	0.00
287.00	8251	C01C01000	010204010101150101	1412	7 D Aportaciones de servicio de salud	0.00	3,116.79
288.00	8241	C01C01000	010204010101150101	1413	7 D Aportaciones al sistema solidario de reparto	2,312.65	0.00
289.00	8271	C01C01000	010204010101150101	1413	7 D Aportaciones al sistema solidario de reparto	0.00	2,312.65
290.00	5100	C01C01000	010204010101150101	1413	7 D Aportaciones al sistema solidario de reparto	2,312.65	0.00
291.00	8251	C01C01000	010204010101150101	1413	7 D Aportaciones al sistema solidario de reparto	2,312.65	0.00
292.00	8241	C01C01000	010204010101150101	1413	7 D Aportaciones al sistema solidario de reparto	0.00	2,312.65
293.00	8271	C01C01000	010204010101150101	1413	7 D Aportaciones al sistema solidario de reparto	2,312.65	0.00
294.00	8251	C01C01000	010204010101150101	1413	7 D Aportaciones al sistema solidario de reparto	0.00	2,312.65
295.00	8241	C01C01000	010204010101150101	1414	7 D Aportaciones del sistema de capitalización individual	576.61	0.00
296.00	8221	C01C01000	010204010101150101	1414	7 D Aportaciones del sistema de capitalización individual	0.00	576.61
297.00	5100	C01C01000	010204010101150101	1414	7 D Aportaciones del sistema de capitalización individual	576.61	0.00
298.00	8251	C01C01000	010204010101150101	1414	7 D Aportaciones del sistema de capitalización individual	576.61	0.00
299.00	8241	C01C01000	010204010101150101	1414	7 D Aportaciones del sistema de capitalización individual	0.00	576.61
300.00	8271	C01C01000	010204010101150101	1414	7 D Aportaciones del sistema de capitalización individual	576.61	0.00
301.00	8251	C01C01000	010204010101150101	1414	7 D Aportaciones del sistema de capitalización individual	0.00	576.61
302.00	8241	C01C01000	010204010101150101	1415	7 D Aportaciones para financiar los gastos generales de administración del ISSE	272.72	0.00
303.00	8221	C01C01000	010204010101150101	1415	7 D Aportaciones para financiar los gastos generales de administración del ISSE	0.00	272.72
304.00	5100	C01C01000	010204010101150101	1415	7 D Aportaciones para financiar los gastos generales de administración del ISSE	272.72	0.00
305.00	8251	C01C01000	010204010101150101	1415	7 D Aportaciones para financiar los gastos generales de administración del ISSE	272.72	0.00
306.00	8241	C01C01000	010204010101150101	1415	7 D Aportaciones para financiar los gastos generales de administración del ISSE	0.00	272.72
307.00	8271	C01C01000	010204010101150101	1415	7 D Aportaciones para financiar los gastos generales de administración del ISSE	272.72	0.00
308.00	8251	C01C01000	010204010101150101	1415	7 D Aportaciones para financiar los gastos generales de administración del ISSE	0.00	272.72

00000196



POLIZAS DE DIARIO

TEPETLAOXTOC 0090

MAYO DE 2020

309.00	8241	C01C01000	010204010101150101	1416	7 D Aportaciones para riesgo de trabajo	1,286.62	0.00
310.00	8221	C01C01000	010204010101150101	1416	7 D Aportaciones para riesgo de trabajo	0.00	1,286.62
311.00	5100	C01C01000	010204010101150101	1416	7 D Aportaciones para riesgo de trabajo	1,286.62	0.00
312.00	8251	C01C01000	010204010101150101	1416	7 D Aportaciones para riesgo de trabajo	1,286.62	0.00
313.00	8241	C01C01000	010204010101150101	1416	7 D Aportaciones para riesgo de trabajo	0.00	1,286.62
314.00	8271	C01C01000	010204010101150101	1416	7 D Aportaciones para riesgo de trabajo	1,286.62	0.00
315.00	8251	C01C01000	010204010101150101	1416	7 D Aportaciones para riesgo de trabajo	0.00	1,286.62
316.00	8241	C02C02000	020205010101150101	1412	7 D Aportaciones de servicio de salud	2,677.67	0.00
317.00	8221	C02C02000	020205010101150101	1412	7 D Aportaciones de servicio de salud	0.00	2,677.67
318.00	5100	C02C02000	020205010101150101	1412	7 D Aportaciones de servicio de salud	2,677.67	0.00
319.00	8251	C02C02000	020205010101150101	1412	7 D Aportaciones de servicio de salud	2,677.67	0.00
320.00	8241	C02C02000	020205010101150101	1412	7 D Aportaciones de servicio de salud	0.00	2,677.67
321.00	8271	C02C02000	020205010101150101	1412	7 D Aportaciones de servicio de salud	2,677.67	0.00
322.00	8251	C02C02000	020205010101150101	1412	7 D Aportaciones de servicio de salud	0.00	2,677.67
323.00	8241	C02C02000	020205010101150101	1413	7 D Aportaciones al sistema solidario de reparto	1,986.83	0.00
324.00	8221	C02C02000	020205010101150101	1413	7 D Aportaciones al sistema solidario de reparto	0.00	1,986.83
325.00	5100	C02C02000	020205010101150101	1413	7 D Aportaciones al sistema solidario de reparto	1,986.83	0.00
326.00	8251	C02C02000	020205010101150101	1413	7 D Aportaciones al sistema solidario de reparto	1,986.83	0.00
327.00	8241	C02C02000	020205010101150101	1413	7 D Aportaciones al sistema solidario de reparto	0.00	1,986.83
328.00	8271	C02C02000	020205010101150101	1413	7 D Aportaciones al sistema solidario de reparto	1,986.83	0.00
329.00	8251	C02C02000	020205010101150101	1413	7 D Aportaciones al sistema solidario de reparto	0.00	1,986.83
330.00	8241	C02C02000	020205010101150101	1414	7 D Aportaciones del sistema de capitalización individual	495.37	0.00
331.00	8221	C02C02000	020205010101150101	1414	7 D Aportaciones del sistema de capitalización individual	0.00	495.37
332.00	5100	C02C02000	020205010101150101	1414	7 D Aportaciones del sistema de capitalización individual	495.37	0.00
333.00	8251	C02C02000	020205010101150101	1414	7 D Aportaciones del sistema de capitalización individual	495.37	0.00
334.00	8241	C02C02000	020205010101150101	1414	7 D Aportaciones del sistema de capitalización individual	0.00	495.37
335.00	8271	C02C02000	020205010101150101	1414	7 D Aportaciones del sistema de capitalización individual	495.37	0.00
336.00	8251	C02C02000	020205010101150101	1414	7 D Aportaciones del sistema de capitalización individual	0.00	495.37
337.00	8241	C02C02000	020205010101150101	1415	7 D Aportaciones para financiar los gastos generales de administración del ISSE	234.30	0.00
338.00	8221	C02C02000	020205010101150101	1415	7 D Aportaciones para financiar los gastos generales de administración del ISSE	0.00	234.30
339.00	5100	C02C02000	020205010101150101	1415	7 D Aportaciones para financiar los gastos generales de administración del ISSE	234.30	0.00
340.00	8251	C02C02000	020205010101150101	1415	7 D Aportaciones para financiar los gastos generales de administración del ISSE	234.30	0.00
341.00	8241	C02C02000	020205010101150101	1415	7 D Aportaciones para financiar los gastos generales de administración del ISSE	0.00	234.30
342.00	8271	C02C02000	020205010101150101	1415	7 D Aportaciones para financiar los gastos generales de administración del ISSE	234.30	0.00
343.00	8251	C02C02000	020205010101150101	1415	7 D Aportaciones para financiar los gastos generales de administración del ISSE	0.00	234.30
344.00	8241	C02C02000	020205010101150101	1416	7 D Aportaciones para riesgo de trabajo	1,105.35	0.00
345.00	8221	C02C02000	020205010101150101	1416	7 D Aportaciones para riesgo de trabajo	0.00	1,105.35
346.00	5100	C02C02000	020205010101150101	1416	7 D Aportaciones para riesgo de trabajo	1,105.35	0.00
347.00	8251	C02C02000	020205010101150101	1416	7 D Aportaciones para riesgo de trabajo	1,105.35	0.00

00000197



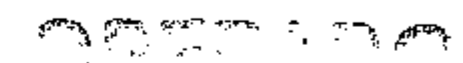
POLIZAS DE DIARIO

TEPETLAOXTOC 0090

MAYO DE 2020

Importe	Código	Descripción	Cuenta	Detalle	Importe	Importe
348.00	8241	C02C02000	020205010101150101	1416	7 D Aportaciones para riesgo de trabajo	0.00 1,105.35
349.00	8271	C02C02000	020205010101150101	1416	7 D Aportaciones para riesgo de trabajo	1,105.35 0.00
350.00	8251	C02C02000	020205010101150101	1416	7 D Aportaciones para riesgo de trabajo	0.00 1,105.35
351.00	8241	C03C03000	020402010102150101	1412	7 D Aportaciones de servicio de salud	3,566.35 0.00
352.00	8221	C03C03000	020402010102150101	1412	7 D Aportaciones de servicio de salud	0.00 3,566.35
353.00	5100	C03C03000	020402010102150101	1412	7 D Aportaciones de servicio de salud	3,566.35 0.00
354.00	8251	C03C03000	020402010102150101	1412	7 D Aportaciones de servicio de salud	3,566.35 0.00
355.00	8241	C03C03000	020402010102150101	1412	7 D Aportaciones de servicio de salud	0.00 3,566.35
356.00	8271	C03C03000	020402010102150101	1412	7 D Aportaciones de servicio de salud	3,566.35 0.00
357.00	8251	C03C03000	020402010102150101	1412	7 D Aportaciones de servicio de salud	0.00 3,566.35
358.00	8241	C03C03000	020402010102150101	1413	7 D Aportaciones al sistema solidario de reparto	2,646.23 0.00
359.00	8221	C03C03000	020402010102150101	1413	7 D Aportaciones al sistema solidario de reparto	0.00 2,646.23
360.00	5100	C03C03000	020402010102150101	1413	7 D Aportaciones al sistema solidario de reparto	2,646.23 0.00
361.00	8251	C03C03000	020402010102150101	1413	7 D Aportaciones al sistema solidario de reparto	2,646.23 0.00
362.00	8241	C03C03000	020402010102150101	1413	7 D Aportaciones al sistema solidario de reparto	0.00 2,646.23
363.00	8271	C03C03000	020402010102150101	1413	7 D Aportaciones al sistema solidario de reparto	2,646.23 0.00
364.00	8251	C03C03000	020402010102150101	1413	7 D Aportaciones al sistema solidario de reparto	0.00 2,646.23
365.00	8241	C03C03000	020402010102150101	1414	7 D Aportaciones del sistema de capitalización individual	659.78 0.00
366.00	8221	C03C03000	020402010102150101	1414	7 D Aportaciones del sistema de capitalización individual	0.00 659.78
367.00	5100	C03C03000	020402010102150101	1414	7 D Aportaciones del sistema de capitalización individual	659.78 0.00
368.00	8251	C03C03000	020402010102150101	1414	7 D Aportaciones del sistema de capitalización individual	659.78 0.00
369.00	8241	C03C03000	020402010102150101	1414	7 D Aportaciones del sistema de capitalización individual	0.00 659.78
370.00	8271	C03C03000	020402010102150101	1414	7 D Aportaciones del sistema de capitalización individual	659.78 0.00
371.00	8251	C03C03000	020402010102150101	1414	7 D Aportaciones del sistema de capitalización individual	0.00 659.78
372.00	8241	C03C03000	020402010102150101	1415	7 D Aportaciones para financiar los gastos generales de administración del ISSE	312.06 0.00
373.00	8221	C03C03000	020402010102150101	1415	7 D Aportaciones para financiar los gastos generales de administración del ISSE	0.00 312.06
374.00	5100	C03C03000	020402010102150101	1415	7 D Aportaciones para financiar los gastos generales de administración del ISSE	312.06 0.00
375.00	8251	C03C03000	020402010102150101	1415	7 D Aportaciones para financiar los gastos generales de administración del ISSE	312.06 0.00
376.00	8241	C03C03000	020402010102150101	1415	7 D Aportaciones para financiar los gastos generales de administración del ISSE	0.00 312.06
377.00	8271	C03C03000	020402010102150101	1415	7 D Aportaciones para financiar los gastos generales de administración del ISSE	312.06 0.00
378.00	8251	C03C03000	020402010102150101	1415	7 D Aportaciones para financiar los gastos generales de administración del ISSE	0.00 312.06
379.00	8241	C03C03000	020402010102150101	1416	7 D Aportaciones para riesgo de trabajo	1,472.20 0.00
380.00	8221	C03C03000	020402010102150101	1416	7 D Aportaciones para riesgo de trabajo	0.00 1,472.20
381.00	5100	C03C03000	020402010102150101	1416	7 D Aportaciones para riesgo de trabajo	1,472.20 0.00
382.00	8251	C03C03000	020402010102150101	1416	7 D Aportaciones para riesgo de trabajo	1,472.20 0.00
383.00	8241	C03C03000	020402010102150101	1416	7 D Aportaciones para riesgo de trabajo	0.00 1,472.20
384.00	8271	C03C03000	020402010102150101	1416	7 D Aportaciones para riesgo de trabajo	1,472.20 0.00
385.00	8251	C03C03000	020402010102150101	1416	7 D Aportaciones para riesgo de trabajo	0.00 1,472.20
386.00	8241	C04C04000	020204010201150101	1412	7 D Aportaciones de servicio de salud	2,877.67 0.00

00000198




POLIZAS DE DIARIO

TEPETLAOXTOC 0090

MAYO DE 2020

Importe	Código	Descripción	Cuenta	Concepto	Importe	Importe	
387.00	8221	C04C04000	020204010201150101	1412	7 D Aportaciones de servicio de salud	0.00	2,677.67
388.00	5100	C04C04000	020204010201150101	1412	7 D Aportaciones de servicio de salud	2,677.67	0.00
389.00	8251	C04C04000	020204010201150101	1412	7 D Aportaciones de servicio de salud	2,677.67	0.00
390.00	8241	C04C04000	020204010201150101	1412	7 D Aportaciones de servicio de salud	0.00	2,677.67
391.00	8271	C04C04000	020204010201150101	1412	7 D Aportaciones de servicio de salud	2,677.67	0.00
392.00	8251	C04C04000	020204010201150101	1412	7 D Aportaciones de servicio de salud	0.00	2,677.67
393.00	8241	C04C04000	020204010201150101	1413	7 D Aportaciones al sistema solidario de reparto	1,986.83	0.00
394.00	8221	C04C04000	020204010201150101	1413	7 D Aportaciones al sistema solidario de reparto	0.00	1,986.83
395.00	5100	C04C04000	020204010201150101	1413	7 D Aportaciones al sistema solidario de reparto	1,986.83	0.00
396.00	8251	C04C04000	020204010201150101	1413	7 D Aportaciones al sistema solidario de reparto	1,986.83	0.00
397.00	8241	C04C04000	020204010201150101	1413	7 D Aportaciones al sistema solidario de reparto	0.00	1,986.83
398.00	8271	C04C04000	020204010201150101	1413	7 D Aportaciones al sistema solidario de reparto	1,986.83	0.00
399.00	8251	C04C04000	020204010201150101	1413	7 D Aportaciones al sistema solidario de reparto	0.00	1,986.83
400.00	8241	C04C04000	020204010201150101	1414	7 D Aportaciones del sistema de capitalización individual	495.37	0.00
401.00	8221	C04C04000	020204010201150101	1414	7 D Aportaciones del sistema de capitalización individual	0.00	495.37
402.00	5100	C04C04000	020204010201150101	1414	7 D Aportaciones del sistema de capitalización individual	495.37	0.00
403.00	8251	C04C04000	020204010201150101	1414	7 D Aportaciones del sistema de capitalización individual	495.37	0.00
404.00	8241	C04C04000	020204010201150101	1414	7 D Aportaciones del sistema de capitalización individual	0.00	495.37
405.00	8271	C04C04000	020204010201150101	1414	7 D Aportaciones del sistema de capitalización individual	495.37	0.00
406.00	8251	C04C04000	020204010201150101	1414	7 D Aportaciones del sistema de capitalización individual	0.00	495.37
407.00	8241	C04C04000	020204010201150101	1415	7 D Aportaciones para financiar los gastos generales de administración del ISSE	234.30	0.00
408.00	8221	C04C04000	020204010201150101	1415	7 D Aportaciones para financiar los gastos generales de administración del ISSE	0.00	234.30
409.00	5100	C04C04000	020204010201150101	1415	7 D Aportaciones para financiar los gastos generales de administración del ISSE	234.30	0.00
410.00	8251	C04C04000	020204010201150101	1415	7 D Aportaciones para financiar los gastos generales de administración del ISSE	234.30	0.00
411.00	8241	C04C04000	020204010201150101	1415	7 D Aportaciones para financiar los gastos generales de administración del ISSE	0.00	234.30
412.00	8271	C04C04000	020204010201150101	1415	7 D Aportaciones para financiar los gastos generales de administración del ISSE	234.30	0.00
413.00	8251	C04C04000	020204010201150101	1415	7 D Aportaciones para financiar los gastos generales de administración del ISSE	0.00	234.30
414.00	8241	C04C04000	020204010201150101	1416	7 D Aportaciones para riesgo de trabajo	1,105.35	0.00
415.00	8221	C04C04000	020204010201150101	1416	7 D Aportaciones para riesgo de trabajo	0.00	1,105.35
416.00	5100	C04C04000	020204010201150101	1416	7 D Aportaciones para riesgo de trabajo	1,105.35	0.00
417.00	8251	C04C04000	020204010201150101	1416	7 D Aportaciones para riesgo de trabajo	1,105.35	0.00
418.00	8241	C04C04000	020204010201150101	1416	7 D Aportaciones para riesgo de trabajo	0.00	1,105.35
419.00	8271	C04C04000	020204010201150101	1416	7 D Aportaciones para riesgo de trabajo	1,105.35	0.00
420.00	8251	C04C04000	020204010201150101	1416	7 D Aportaciones para riesgo de trabajo	0.00	1,105.35
421.00	8241	C05C05000	020203010204150101	1412	7 D Aportaciones de servicio de salud	2,677.67	0.00
422.00	8221	C05C05000	020203010204150101	1412	7 D Aportaciones de servicio de salud	0.00	2,677.67
423.00	5100	C05C05000	020203010204150101	1412	7 D Aportaciones de servicio de salud	2,677.67	0.00
424.00	8251	C05C05000	020203010204150101	1412	7 D Aportaciones de servicio de salud	2,677.67	0.00
425.00	8241	C05C05000	020203010204150101	1412	7 D Aportaciones de servicio de salud	0.00	2,677.67

6610000199



POLIZAS DE DIARIO

TEPETLAOXTOC 0090

MAYO DE 2020

426.00	8271	C05C05000	020203010204150101	1412	7 D Aportaciones de servicio de salud	2,677.67	0.00
427.00	8251	C05C05000	020203010204150101	1412	7 D Aportaciones de servicio de salud	0.00	2,677.67
428.00	8241	C05C05000	020203010204150101	1413	7 D Aportaciones al sistema solidario de reparto	1,986.83	0.00
429.00	8221	C05C05000	020203010204150101	1413	7 D Aportaciones al sistema solidario de reparto	0.00	1,986.83
430.00	5100	C05C05000	020203010204150101	1413	7 D Aportaciones al sistema solidario de reparto	1,986.83	0.00
431.00	8251	C05C05000	020203010204150101	1413	7 D Aportaciones al sistema solidario de reparto	1,986.83	0.00
432.00	8241	C05C05000	020203010204150101	1413	7 D Aportaciones al sistema solidario de reparto	0.00	1,986.83
433.00	8271	C05C05000	020203010204150101	1413	7 D Aportaciones al sistema solidario de reparto	1,986.83	0.00
434.00	8251	C05C05000	020203010204150101	1413	7 D Aportaciones al sistema solidario de reparto	0.00	1,986.83
435.00	8241	C05C05000	020203010204150101	1414	7 D Aportaciones del sistema de capitalización individual	495.37	0.00
436.00	8221	C05C05000	020203010204150101	1414	7 D Aportaciones del sistema de capitalización individual	0.00	495.37
437.00	5100	C05C05000	020203010204150101	1414	7 D Aportaciones del sistema de capitalización individual	495.37	0.00
438.00	8251	C05C05000	020203010204150101	1414	7 D Aportaciones del sistema de capitalización individual	495.37	0.00
439.00	8241	C05C05000	020203010204150101	1414	7 D Aportaciones del sistema de capitalización individual	0.00	495.37
440.00	8271	C05C05000	020203010204150101	1414	7 D Aportaciones del sistema de capitalización individual	495.37	0.00
441.00	8251	C05C05000	020203010204150101	1414	7 D Aportaciones del sistema de capitalización individual	0.00	495.37
442.00	8241	C05C05000	020203010204150101	1415	7 D Aportaciones para financiar los gastos generales de administración del ISSE	234.30	0.00
443.00	8221	C05C05000	020203010204150101	1415	7 D Aportaciones para financiar los gastos generales de administración del ISSE	0.00	234.30
444.00	5100	C05C05000	020203010204150101	1415	7 D Aportaciones para financiar los gastos generales de administración del ISSE	234.30	0.00
445.00	8251	C05C05000	020203010204150101	1415	7 D Aportaciones para financiar los gastos generales de administración del ISSE	234.30	0.00
446.00	8241	C05C05000	020203010204150101	1415	7 D Aportaciones para financiar los gastos generales de administración del ISSE	0.00	234.30
447.00	8271	C05C05000	020203010204150101	1415	7 D Aportaciones para financiar los gastos generales de administración del ISSE	234.30	0.00
448.00	8251	C05C05000	020203010204150101	1415	7 D Aportaciones para financiar los gastos generales de administración del ISSE	0.00	234.30
449.00	8241	C05C05000	020203010204150101	1416	7 D Aportaciones para riesgo de trabajo	1,105.35	0.00
450.00	8221	C05C05000	020203010204150101	1416	7 D Aportaciones para riesgo de trabajo	0.00	1,105.35
451.00	5100	C05C05000	020203010204150101	1416	7 D Aportaciones para riesgo de trabajo	1,105.35	0.00
452.00	8251	C05C05000	020203010204150101	1416	7 D Aportaciones para riesgo de trabajo	1,105.35	0.00
453.00	8241	C05C05000	020203010204150101	1416	7 D Aportaciones para riesgo de trabajo	0.00	1,105.35
454.00	8271	C05C05000	020203010204150101	1416	7 D Aportaciones para riesgo de trabajo	1,105.35	0.00
455.00	8251	C05C05000	020203010204150101	1416	7 D Aportaciones para riesgo de trabajo	0.00	1,105.35
456.00	8241	C06C06000	030201020201150101	1412	7 D Aportaciones de servicio de salud	2,677.67	0.00
457.00	8221	C06C06000	030201020201150101	1412	7 D Aportaciones de servicio de salud	0.00	2,677.67
458.00	5100	C06C06000	030201020201150101	1412	7 D Aportaciones de servicio de salud	2,677.67	0.00
459.00	8251	C06C06000	030201020201150101	1412	7 D Aportaciones de servicio de salud	2,677.67	0.00
460.00	8241	C06C06000	030201020201150101	1412	7 D Aportaciones de servicio de salud	0.00	2,677.67
461.00	8271	C06C06000	030201020201150101	1412	7 D Aportaciones de servicio de salud	2,677.67	0.00
462.00	8251	C06C06000	030201020201150101	1412	7 D Aportaciones de servicio de salud	0.00	2,677.67
463.00	8241	C06C06000	030201020201150101	1413	7 D Aportaciones al sistema solidario de reparto	1,986.83	0.00
464.00	8221	C06C06000	030201020201150101	1413	7 D Aportaciones al sistema solidario de reparto	0.00	1,986.83

00000200



POLIZAS DE DIARIO

TEPETLAOXTOC 0090

MAYO DE 2020

465.00	5100	C06C06000	030201020201150101	1413	7 D Aportaciones al sistema solidario de reparto	1,986.83	0.00
466.00	8251	C06C06000	030201020201150101	1413	7 D Aportaciones al sistema solidario de reparto	1,986.83	0.00
467.00	8241	C06C06000	030201020201150101	1413	7 D Aportaciones al sistema solidario de reparto	0.00	1,986.83
468.00	8271	C06C06000	030201020201150101	1413	7 D Aportaciones al sistema solidario de reparto	1,986.83	0.00
469.00	8251	C06C06000	030201020201150101	1413	7 D Aportaciones al sistema solidario de reparto	0.00	1,986.83
470.00	8241	C06C06000	030201020201150101	1414	7 D Aportaciones del sistema de capitalización individual	495.37	0.00
471.00	8221	C06C06000	030201020201150101	1414	7 D Aportaciones del sistema de capitalización individual	0.00	495.37
472.00	5100	C06C06000	030201020201150101	1414	7 D Aportaciones del sistema de capitalización individual	495.37	0.00
473.00	8251	C06C06000	030201020201150101	1414	7 D Aportaciones del sistema de capitalización individual	495.37	0.00
474.00	8241	C06C06000	030201020201150101	1414	7 D Aportaciones del sistema de capitalización individual	0.00	495.37
475.00	8271	C06C06000	030201020201150101	1414	7 D Aportaciones del sistema de capitalización individual	495.37	0.00
476.00	8251	C06C06000	030201020201150101	1414	7 D Aportaciones del sistema de capitalización individual	0.00	495.37
477.00	8241	C06C06000	030201020201150101	1415	7 D Aportaciones para financiar los gastos generales de administración del ISSE	234.30	0.00
478.00	8221	C06C06000	030201020201150101	1415	7 D Aportaciones para financiar los gastos generales de administración del ISSE	0.00	234.30
479.00	5100	C06C06000	030201020201150101	1415	7 D Aportaciones para financiar los gastos generales de administración del ISSE	234.30	0.00
480.00	8251	C06C06000	030201020201150101	1415	7 D Aportaciones para financiar los gastos generales de administración del ISSE	234.30	0.00
481.00	8241	C06C06000	030201020201150101	1415	7 D Aportaciones para financiar los gastos generales de administración del ISSE	0.00	234.30
482.00	8271	C06C06000	030201020201150101	1415	7 D Aportaciones para financiar los gastos generales de administración del ISSE	234.30	0.00
483.00	8251	C06C06000	030201020201150101	1415	7 D Aportaciones para financiar los gastos generales de administración del ISSE	0.00	234.30
484.00	8241	C06C06000	030201020201150101	1416	7 D Aportaciones para riesgo de trabajo	1,105.35	0.00
485.00	8221	C06C06000	030201020201150101	1416	7 D Aportaciones para riesgo de trabajo	0.00	1,105.35
486.00	5100	C06C06000	030201020201150101	1416	7 D Aportaciones para riesgo de trabajo	1,105.35	0.00
487.00	8251	C06C06000	030201020201150101	1416	7 D Aportaciones para riesgo de trabajo	1,105.35	0.00
488.00	8241	C06C06000	030201020201150101	1416	7 D Aportaciones para riesgo de trabajo	0.00	1,105.35
489.00	8271	C06C06000	030201020201150101	1416	7 D Aportaciones para riesgo de trabajo	1,105.35	0.00
490.00	8251	C06C06000	030201020201150101	1416	7 D Aportaciones para riesgo de trabajo	0.00	1,105.35
491.00	8241	C07C07000	020104010301150101	1412	7 D Aportaciones de servicio de salud	2,677.67	0.00
492.00	8221	C07C07000	020104010301150101	1412	7 D Aportaciones de servicio de salud	0.00	2,677.67
493.00	5100	C07C07000	020104010301150101	1412	7 D Aportaciones de servicio de salud	2,677.67	0.00
494.00	8251	C07C07000	020104010301150101	1412	7 D Aportaciones de servicio de salud	2,677.67	0.00
495.00	8241	C07C07000	020104010301150101	1412	7 D Aportaciones de servicio de salud	0.00	2,677.67
496.00	8271	C07C07000	020104010301150101	1412	7 D Aportaciones de servicio de salud	2,677.67	0.00
497.00	8251	C07C07000	020104010301150101	1412	7 D Aportaciones de servicio de salud	0.00	2,677.67
498.00	8241	C07C07000	020104010301150101	1413	7 D Aportaciones al sistema solidario de reparto	1,986.83	0.00
499.00	8221	C07C07000	020104010301150101	1413	7 D Aportaciones al sistema solidario de reparto	0.00	1,986.83
500.00	5100	C07C07000	020104010301150101	1413	7 D Aportaciones al sistema solidario de reparto	1,986.83	0.00
501.00	8251	C07C07000	020104010301150101	1413	7 D Aportaciones al sistema solidario de reparto	1,986.83	0.00
502.00	8241	C07C07000	020104010301150101	1413	7 D Aportaciones al sistema solidario de reparto	0.00	1,986.83
503.00	8271	C07C07000	020104010301150101	1413	7 D Aportaciones al sistema solidario de reparto	1,986.83	0.00

00000201



POLIZAS DE DIARIO

TEPETLAOXTOC 0090

MAYO DE 2020

Poliza	Cuenta	Subcuenta	Detalle	Importe	Saldo
504.00	8251	C07C07000	020104010301150101 1413	7 D Aportaciones al sistema solidario de reparto	0.00 1,986.83
505.00	8241	C07C07000	020104010301150101 1414	7 D Aportaciones del sistema de capitalización individual	495.37 0.00
506.00	8221	C07C07000	020104010301150101 1414	7 D Aportaciones del sistema de capitalización individual	0.00 495.37
507.00	5100	C07C07000	020104010301150101 1414	7 D Aportaciones del sistema de capitalización individual	495.37 0.00
508.00	8251	C07C07000	020104010301150101 1414	7 D Aportaciones del sistema de capitalización individual	495.37 0.00
509.00	8241	C07C07000	020104010301150101 1414	7 D Aportaciones del sistema de capitalización individual	0.00 495.37
510.00	8271	C07C07000	020104010301150101 1414	7 D Aportaciones del sistema de capitalización individual	495.37 0.00
511.00	8251	C07C07000	020104010301150101 1414	7 D Aportaciones del sistema de capitalización individual	0.00 495.37
512.00	8241	C07C07000	020104010301150101 1415	7 D Aportaciones para financiar los gastos generales de administración del ISSE	234.30 0.00
513.00	8221	C07C07000	020104010301150101 1415	7 D Aportaciones para financiar los gastos generales de administración del ISSE	0.00 234.30
514.00	5100	C07C07000	020104010301150101 1415	7 D Aportaciones para financiar los gastos generales de administración del ISSE	234.30 0.00
515.00	8251	C07C07000	020104010301150101 1415	7 D Aportaciones para financiar los gastos generales de administración del ISSE	234.30 0.00
516.00	8241	C07C07000	020104010301150101 1415	7 D Aportaciones para financiar los gastos generales de administración del ISSE	0.00 234.30
517.00	8271	C07C07000	020104010301150101 1415	7 D Aportaciones para financiar los gastos generales de administración del ISSE	234.30 0.00
518.00	8251	C07C07000	020104010301150101 1415	7 D Aportaciones para financiar los gastos generales de administración del ISSE	0.00 234.30
519.00	8241	C07C07000	020104010301150101 1416	7 D Aportaciones para riesgo de trabajo	1,105.35 0.00
520.00	8221	C07C07000	020104010301150101 1416	7 D Aportaciones para riesgo de trabajo	0.00 1,105.35
521.00	5100	C07C07000	020104010301150101 1416	7 D Aportaciones para riesgo de trabajo	1,105.35 0.00
522.00	8251	C07C07000	020104010301150101 1416	7 D Aportaciones para riesgo de trabajo	1,105.35 0.00
523.00	8241	C07C07000	020104010301150101 1416	7 D Aportaciones para riesgo de trabajo	0.00 1,105.35
524.00	8271	C07C07000	020104010301150101 1416	7 D Aportaciones para riesgo de trabajo	1,105.35 0.00
525.00	8251	C07C07000	020104010301150101 1416	7 D Aportaciones para riesgo de trabajo	0.00 1,105.35
526.00	8241	C08C08000	020206010301150101 1412	7 D Aportaciones de servicio de salud	2,677.67 0.00
527.00	8221	C08C08000	020206010301150101 1412	7 D Aportaciones de servicio de salud	0.00 2,677.67
528.00	5100	C08C08000	020206010301150101 1412	7 D Aportaciones de servicio de salud	2,677.67 0.00
529.00	8251	C08C08000	020206010301150101 1412	7 D Aportaciones de servicio de salud	2,677.67 0.00
530.00	8241	C08C08000	020206010301150101 1412	7 D Aportaciones de servicio de salud	0.00 2,677.67
531.00	8271	C08C08000	020206010301150101 1412	7 D Aportaciones de servicio de salud	2,677.67 0.00
532.00	8251	C08C08000	020206010301150101 1412	7 D Aportaciones de servicio de salud	0.00 2,677.67
533.00	8241	C08C08000	020206010301150101 1413	7 D Aportaciones al sistema solidario de reparto	1,986.83 0.00
534.00	8221	C08C08000	020206010301150101 1413	7 D Aportaciones al sistema solidario de reparto	0.00 1,986.83
535.00	5100	C08C08000	020206010301150101 1413	7 D Aportaciones al sistema solidario de reparto	1,986.83 0.00
536.00	8251	C08C08000	020206010301150101 1413	7 D Aportaciones al sistema solidario de reparto	1,986.83 0.00
537.00	8241	C08C08000	020206010301150101 1413	7 D Aportaciones al sistema solidario de reparto	0.00 1,986.83
538.00	8271	C08C08000	020206010301150101 1413	7 D Aportaciones al sistema solidario de reparto	1,986.83 0.00
539.00	8251	C08C08000	020206010301150101 1413	7 D Aportaciones al sistema solidario de reparto	0.00 1,986.83
540.00	8241	C08C08000	020206010301150101 1414	7 D Aportaciones del sistema de capitalización individual	495.37 0.00
541.00	8221	C08C08000	020206010301150101 1414	7 D Aportaciones del sistema de capitalización individual	0.00 495.37
542.00	5100	C08C08000	020206010301150101 1414	7 D Aportaciones del sistema de capitalización individual	495.37 0.00

00000202



POLIZAS DE DIARIO

TEPETLAOXTOC 0090

MAYO DE 2020

543.00	8251	C08C08000	020206010301150101	1414	7 D Aportaciones del sistema de capitalización individual	495.37	0.00
544.00	8241	C08C08000	020206010301150101	1414	7 D Aportaciones del sistema de capitalización individual	0.00	495.37
545.00	8271	C08C08000	020206010301150101	1414	7 D Aportaciones del sistema de capitalización individual	495.37	0.00
546.00	8251	C08C08000	020206010301150101	1414	7 D Aportaciones del sistema de capitalización individual	0.00	495.37
547.00	8241	C08C08000	020206010301150101	1415	7 D Aportaciones para financiar los gastos generales de administración del ISSE	234.30	0.00
548.00	8221	C08C08000	020206010301150101	1415	7 D Aportaciones para financiar los gastos generales de administración del ISSE	0.00	234.30
549.00	5100	C08C08000	020206010301150101	1415	7 D Aportaciones para financiar los gastos generales de administración del ISSE	234.30	0.00
550.00	8251	C08C08000	020206010301150101	1415	7 D Aportaciones para financiar los gastos generales de administración del ISSE	234.30	0.00
551.00	8241	C08C08000	020206010301150101	1415	7 D Aportaciones para financiar los gastos generales de administración del ISSE	0.00	234.30
552.00	8271	C08C08000	020206010301150101	1415	7 D Aportaciones para financiar los gastos generales de administración del ISSE	234.30	0.00
553.00	8251	C08C08000	020206010301150101	1415	7 D Aportaciones para financiar los gastos generales de administración del ISSE	0.00	234.30
554.00	8241	C08C08000	020206010301150101	1416	7 D Aportaciones para riesgo de trabajo	1,105.35	0.00
555.00	8221	C08C08000	020206010301150101	1416	7 D Aportaciones para riesgo de trabajo	0.00	1,105.35
556.00	5100	C08C08000	020206010301150101	1416	7 D Aportaciones para riesgo de trabajo	1,105.35	0.00
557.00	8251	C08C08000	020206010301150101	1416	7 D Aportaciones para riesgo de trabajo	1,105.35	0.00
558.00	8241	C08C08000	020206010301150101	1416	7 D Aportaciones para riesgo de trabajo	0.00	1,105.35
559.00	8271	C08C08000	020206010301150101	1416	7 D Aportaciones para riesgo de trabajo	1,105.35	0.00
560.00	8251	C08C08000	020206010301150101	1416	7 D Aportaciones para riesgo de trabajo	0.00	1,105.35
561.00	8241	C09C09000	020301010201150101	1412	7 D Aportaciones de servicio de salud	2,677.67	0.00
562.00	8221	C09C09000	020301010201150101	1412	7 D Aportaciones de servicio de salud	0.00	2,677.67
563.00	5100	C09C09000	020301010201150101	1412	7 D Aportaciones de servicio de salud	2,677.67	0.00
564.00	8251	C09C09000	020301010201150101	1412	7 D Aportaciones de servicio de salud	2,677.67	0.00
565.00	8241	C09C09000	020301010201150101	1412	7 D Aportaciones de servicio de salud	0.00	2,677.67
566.00	8271	C09C09000	020301010201150101	1412	7 D Aportaciones de servicio de salud	2,677.67	0.00
567.00	8251	C09C09000	020301010201150101	1412	7 D Aportaciones de servicio de salud	0.00	2,677.67
568.00	8241	C09C09000	020301010201150101	1413	7 D Aportaciones al sistema solidario de reparto	1,986.83	0.00
569.00	8221	C09C09000	020301010201150101	1413	7 D Aportaciones al sistema solidario de reparto	0.00	1,986.83
570.00	5100	C09C09000	020301010201150101	1413	7 D Aportaciones al sistema solidario de reparto	1,986.83	0.00
571.00	8251	C09C09000	020301010201150101	1413	7 D Aportaciones al sistema solidario de reparto	1,986.83	0.00
572.00	8241	C09C09000	020301010201150101	1413	7 D Aportaciones al sistema solidario de reparto	0.00	1,986.83
573.00	8271	C09C09000	020301010201150101	1413	7 D Aportaciones al sistema solidario de reparto	1,986.83	0.00
574.00	8251	C09C09000	020301010201150101	1413	7 D Aportaciones al sistema solidario de reparto	0.00	1,986.83
575.00	8241	C09C09000	020301010201150101	1414	7 D Aportaciones del sistema de capitalización individual	495.37	0.00
576.00	8221	C09C09000	020301010201150101	1414	7 D Aportaciones del sistema de capitalización individual	0.00	495.37
577.00	5100	C09C09000	020301010201150101	1414	7 D Aportaciones del sistema de capitalización individual	495.37	0.00
578.00	8251	C09C09000	020301010201150101	1414	7 D Aportaciones del sistema de capitalización individual	495.37	0.00
579.00	8241	C09C09000	020301010201150101	1414	7 D Aportaciones del sistema de capitalización individual	0.00	495.37
580.00	8271	C09C09000	020301010201150101	1414	7 D Aportaciones del sistema de capitalización individual	495.37	0.00
581.00	8251	C09C09000	020301010201150101	1414	7 D Aportaciones del sistema de capitalización individual	0.00	495.37

00000203



POLIZAS DE DIARIO

TEPETLAOXTOC 0090

MAYO DE 2020

582.00	8241	C09C09000	020301010201150101	1415	7 D Aportaciones para financiar los gastos generales de administración del ISSE	234.30	0.00
583.00	8221	C09C09000	020301010201150101	1415	7 D Aportaciones para financiar los gastos generales de administración del ISSE	0.00	234.30
584.00	5100	C09C09000	020301010201150101	1415	7 D Aportaciones para financiar los gastos generales de administración del ISSE	234.30	0.00
585.00	8251	C09C09000	020301010201150101	1415	7 D Aportaciones para financiar los gastos generales de administración del ISSE	234.30	0.00
586.00	8241	C09C09000	020301010201150101	1415	7 D Aportaciones para financiar los gastos generales de administración del ISSE	0.00	234.30
587.00	8271	C09C09000	020301010201150101	1415	7 D Aportaciones para financiar los gastos generales de administración del ISSE	234.30	0.00
588.00	8251	C09C09000	020301010201150101	1415	7 D Aportaciones para financiar los gastos generales de administración del ISSE	0.00	234.30
589.00	8241	C09C09000	020301010201150101	1416	7 D Aportaciones para riesgo de trabajo	1,105.35	0.00
590.00	8221	C09C09000	020301010201150101	1416	7 D Aportaciones para riesgo de trabajo	0.00	1,105.35
591.00	5100	C09C09000	020301010201150101	1416	7 D Aportaciones para riesgo de trabajo	1,105.35	0.00
592.00	8251	C09C09000	020301010201150101	1416	7 D Aportaciones para riesgo de trabajo	1,105.35	0.00
593.00	8241	C09C09000	020301010201150101	1416	7 D Aportaciones para riesgo de trabajo	0.00	1,105.35
594.00	8271	C09C09000	020301010201150101	1416	7 D Aportaciones para riesgo de trabajo	1,105.35	0.00
595.00	8251	C09C09000	020301010201150101	1416	7 D Aportaciones para riesgo de trabajo	0.00	1,105.35
596.00	8241	C10C10000	030701010201150101	1412	7 D Aportaciones de servicio de salud	2,677.67	0.00
597.00	8221	C10C10000	030701010201150101	1412	7 D Aportaciones de servicio de salud	0.00	2,677.67
598.00	5100	C10C10000	030701010201150101	1412	7 D Aportaciones de servicio de salud	2,677.67	0.00
599.00	8251	C10C10000	030701010201150101	1412	7 D Aportaciones de servicio de salud	2,677.67	0.00
600.00	8241	C10C10000	030701010201150101	1412	7 D Aportaciones de servicio de salud	0.00	2,677.67
601.00	8271	C10C10000	030701010201150101	1412	7 D Aportaciones de servicio de salud	2,677.67	0.00
602.00	8251	C10C10000	030701010201150101	1412	7 D Aportaciones de servicio de salud	0.00	2,677.67
603.00	8241	C10C10000	030701010201150101	1413	7 D Aportaciones al sistema solidario de reparto	1,986.83	0.00
604.00	8221	C10C10000	030701010201150101	1413	7 D Aportaciones al sistema solidario de reparto	0.00	1,986.83
605.00	5100	C10C10000	030701010201150101	1413	7 D Aportaciones al sistema solidario de reparto	1,986.83	0.00
606.00	8251	C10C10000	030701010201150101	1413	7 D Aportaciones al sistema solidario de reparto	1,986.83	0.00
607.00	8241	C10C10000	030701010201150101	1413	7 D Aportaciones al sistema solidario de reparto	0.00	1,986.83
608.00	8271	C10C10000	030701010201150101	1413	7 D Aportaciones al sistema solidario de reparto	1,986.83	0.00
609.00	8251	C10C10000	030701010201150101	1413	7 D Aportaciones al sistema solidario de reparto	0.00	1,986.83
610.00	8241	C10C10000	030701010201150101	1414	7 D Aportaciones del sistema de capitalización individual	495.37	0.00
611.00	8221	C10C10000	030701010201150101	1414	7 D Aportaciones del sistema de capitalización individual	0.00	495.37
612.00	5100	C10C10000	030701010201150101	1414	7 D Aportaciones del sistema de capitalización individual	495.37	0.00
613.00	8251	C10C10000	030701010201150101	1414	7 D Aportaciones del sistema de capitalización individual	495.37	0.00
614.00	8241	C10C10000	030701010201150101	1414	7 D Aportaciones del sistema de capitalización individual	0.00	495.37
615.00	8271	C10C10000	030701010201150101	1414	7 D Aportaciones del sistema de capitalización individual	495.37	0.00
616.00	8251	C10C10000	030701010201150101	1414	7 D Aportaciones del sistema de capitalización individual	0.00	495.37
617.00	8241	C10C10000	030701010201150101	1415	7 D Aportaciones para financiar los gastos generales de administración del ISSE	234.30	0.00
618.00	8221	C10C10000	030701010201150101	1415	7 D Aportaciones para financiar los gastos generales de administración del ISSE	0.00	234.30
619.00	5100	C10C10000	030701010201150101	1415	7 D Aportaciones para financiar los gastos generales de administración del ISSE	234.30	0.00
620.00	8251	C10C10000	030701010201150101	1415	7 D Aportaciones para financiar los gastos generales de administración del ISSE	234.30	0.00

00000204



SECRETARÍA DE SALUD
 31 MAY 2020
 10:57:12


POLIZAS DE DIARIO

TEPETLAOXTOC 0090

MAYO DE 2020

621.00	8241	C10C10000	030701010201150101	1415	7 D	Aportaciones para financiar los gastos generales de administración del ISSE	0.00	234.30
622.00	8271	C10C10000	030701010201150101	1415	7 D	Aportaciones para financiar los gastos generales de administración del ISSE	234.30	0.00
623.00	8251	C10C10000	030701010201150101	1415	7 D	Aportaciones para financiar los gastos generales de administración del ISSE	0.00	234.30
624.00	8241	C10C10000	030701010201150101	1416	7 D	Aportaciones para riesgo de trabajo	1,105.35	0.00
625.00	8221	C10C10000	030701010201150101	1416	7 D	Aportaciones para riesgo de trabajo	0.00	1,105.35
626.00	5100	C10C10000	030701010201150101	1416	7 D	Aportaciones para riesgo de trabajo	1,105.35	0.00
627.00	8251	C10C10000	030701010201150101	1416	7 D	Aportaciones para riesgo de trabajo	1,105.35	0.00
628.00	8241	C10C10000	030701010201150101	1416	7 D	Aportaciones para riesgo de trabajo	0.00	1,105.35
629.00	8271	C10C10000	030701010201150101	1416	7 D	Aportaciones para riesgo de trabajo	1,105.35	0.00
630.00	8251	C10C10000	030701010201150101	1416	7 D	Aportaciones para riesgo de trabajo	0.00	1,105.35
631.00	8241	D00109000	010801010302150101	1412	7 D	Aportaciones de servicio de salud	1,293.06	0.00
632.00	8221	D00109000	010801010302150101	1412	7 D	Aportaciones de servicio de salud	0.00	1,293.06
633.00	5100	D00109000	010801010302150101	1412	7 D	Aportaciones de servicio de salud	1,293.06	0.00
634.00	8251	D00109000	010801010302150101	1412	7 D	Aportaciones de servicio de salud	1,293.06	0.00
635.00	8241	D00109000	010801010302150101	1412	7 D	Aportaciones de servicio de salud	0.00	1,293.06
636.00	8271	D00109000	010801010302150101	1412	7 D	Aportaciones de servicio de salud	1,293.06	0.00
637.00	8251	D00109000	010801010302150101	1412	7 D	Aportaciones de servicio de salud	0.00	1,293.06
638.00	8241	D00109000	010801010302150101	1413	7 D	Aportaciones al sistema solidario de reparto	959.45	0.00
639.00	8221	D00109000	010801010302150101	1413	7 D	Aportaciones al sistema solidario de reparto	0.00	959.45
640.00	5100	D00109000	010801010302150101	1413	7 D	Aportaciones al sistema solidario de reparto	959.45	0.00
641.00	8251	D00109000	010801010302150101	1413	7 D	Aportaciones al sistema solidario de reparto	959.45	0.00
642.00	8241	D00109000	010801010302150101	1413	7 D	Aportaciones al sistema solidario de reparto	0.00	959.45
643.00	8271	D00109000	010801010302150101	1413	7 D	Aportaciones al sistema solidario de reparto	959.45	0.00
644.00	8251	D00109000	010801010302150101	1413	7 D	Aportaciones al sistema solidario de reparto	0.00	959.45
645.00	8241	D00109000	010801010302150101	1414	7 D	Aportaciones del sistema de capitalización individual	146.91	0.00
646.00	8221	D00109000	010801010302150101	1414	7 D	Aportaciones del sistema de capitalización individual	0.00	146.91
647.00	5100	D00109000	010801010302150101	1414	7 D	Aportaciones del sistema de capitalización individual	146.91	0.00
648.00	8251	D00109000	010801010302150101	1414	7 D	Aportaciones del sistema de capitalización individual	146.91	0.00
649.00	8241	D00109000	010801010302150101	1414	7 D	Aportaciones del sistema de capitalización individual	0.00	146.91
650.00	8271	D00109000	010801010302150101	1414	7 D	Aportaciones del sistema de capitalización individual	146.91	0.00
651.00	8251	D00109000	010801010302150101	1414	7 D	Aportaciones del sistema de capitalización individual	0.00	146.91
652.00	8241	D00109000	010801010302150101	1415	7 D	Aportaciones para financiar los gastos generales de administración del ISSE	113.14	0.00
653.00	8221	D00109000	010801010302150101	1415	7 D	Aportaciones para financiar los gastos generales de administración del ISSE	0.00	113.14
654.00	5100	D00109000	010801010302150101	1415	7 D	Aportaciones para financiar los gastos generales de administración del ISSE	113.14	0.00
655.00	8251	D00109000	010801010302150101	1415	7 D	Aportaciones para financiar los gastos generales de administración del ISSE	113.14	0.00
656.00	8241	D00109000	010801010302150101	1415	7 D	Aportaciones para financiar los gastos generales de administración del ISSE	0.00	113.14
657.00	8271	D00109000	010801010302150101	1415	7 D	Aportaciones para financiar los gastos generales de administración del ISSE	113.14	0.00
658.00	8251	D00109000	010801010302150101	1415	7 D	Aportaciones para financiar los gastos generales de administración del ISSE	0.00	113.14
659.00	8241	D00109000	010801010302150101	1416	7 D	Aportaciones para riesgo de trabajo	533.79	0.00

00000205



POLIZAS DE DIARIO

TEPETLAOXTOC 0090

MAYO DE 2020

660.00	8221	D00109000	010801010302150101	1416	7 D Aportaciones para riesgo de trabajo	0.00	533.79
661.00	5100	D00109000	010801010302150101	1416	7 D Aportaciones para riesgo de trabajo	533.79	0.00
662.00	8251	D00109000	010801010302150101	1416	7 D Aportaciones para riesgo de trabajo	533.79	0.00
663.00	8241	D00109000	010801010302150101	1416	7 D Aportaciones para riesgo de trabajo	0.00	533.79
664.00	8271	D00109000	010801010302150101	1416	7 D Aportaciones para riesgo de trabajo	533.79	0.00
665.00	8251	D00109000	010801010302150101	1416	7 D Aportaciones para riesgo de trabajo	0.00	533.79
666.00	8241	D00114000	010502060301150101	1412	7 D Aportaciones de servicio de salud	508.88	0.00
667.00	8221	D00114000	010502060301150101	1412	7 D Aportaciones de servicio de salud	0.00	508.88
668.00	5100	D00114000	010502060301150101	1412	7 D Aportaciones de servicio de salud	508.88	0.00
669.00	8251	D00114000	010502060301150101	1412	7 D Aportaciones de servicio de salud	508.88	0.00
670.00	8241	D00114000	010502060301150101	1412	7 D Aportaciones de servicio de salud	0.00	508.88
671.00	8271	D00114000	010502060301150101	1412	7 D Aportaciones de servicio de salud	508.88	0.00
672.00	8251	D00114000	010502060301150101	1412	7 D Aportaciones de servicio de salud	0.00	508.88
673.00	8241	D00114000	010502060301150101	1413	7 D Aportaciones al sistema solidario de reparto	377.59	0.00
674.00	8221	D00114000	010502060301150101	1413	7 D Aportaciones al sistema solidario de reparto	0.00	377.59
675.00	5100	D00114000	010502060301150101	1413	7 D Aportaciones al sistema solidario de reparto	377.59	0.00
676.00	8251	D00114000	010502060301150101	1413	7 D Aportaciones al sistema solidario de reparto	377.59	0.00
677.00	8241	D00114000	010502060301150101	1413	7 D Aportaciones al sistema solidario de reparto	0.00	377.59
678.00	8271	D00114000	010502060301150101	1413	7 D Aportaciones al sistema solidario de reparto	377.59	0.00
679.00	8251	D00114000	010502060301150101	1413	7 D Aportaciones al sistema solidario de reparto	0.00	377.59
680.00	8241	D00114000	010502060301150101	1414	7 D Aportaciones del sistema de capitalización individual	94.14	0.00
681.00	8221	D00114000	010502060301150101	1414	7 D Aportaciones del sistema de capitalización individual	0.00	94.14
682.00	5100	D00114000	010502060301150101	1414	7 D Aportaciones del sistema de capitalización individual	94.14	0.00
683.00	8251	D00114000	010502060301150101	1414	7 D Aportaciones del sistema de capitalización individual	94.14	0.00
684.00	8241	D00114000	010502060301150101	1414	7 D Aportaciones del sistema de capitalización individual	0.00	94.14
685.00	8271	D00114000	010502060301150101	1414	7 D Aportaciones del sistema de capitalización individual	94.14	0.00
686.00	8251	D00114000	010502060301150101	1414	7 D Aportaciones del sistema de capitalización individual	0.00	94.14
687.00	8241	D00114000	010502060301150101	1415	7 D Aportaciones para financiar los gastos generales de administración del ISSE	44.53	0.00
688.00	8221	D00114000	010502060301150101	1415	7 D Aportaciones para financiar los gastos generales de administración del ISSE	0.00	44.53
689.00	5100	D00114000	010502060301150101	1415	7 D Aportaciones para financiar los gastos generales de administración del ISSE	44.53	0.00
690.00	8251	D00114000	010502060301150101	1415	7 D Aportaciones para financiar los gastos generales de administración del ISSE	44.53	0.00
691.00	8241	D00114000	010502060301150101	1415	7 D Aportaciones para financiar los gastos generales de administración del ISSE	0.00	44.53
692.00	8271	D00114000	010502060301150101	1415	7 D Aportaciones para financiar los gastos generales de administración del ISSE	44.53	0.00
693.00	8251	D00114000	010502060301150101	1415	7 D Aportaciones para financiar los gastos generales de administración del ISSE	0.00	44.53
694.00	8241	D00114000	010502060301150101	1416	7 D Aportaciones para riesgo de trabajo	210.06	0.00
695.00	8221	D00114000	010502060301150101	1416	7 D Aportaciones para riesgo de trabajo	0.00	210.06
696.00	5100	D00114000	010502060301150101	1416	7 D Aportaciones para riesgo de trabajo	210.06	0.00
697.00	8251	D00114000	010502060301150101	1416	7 D Aportaciones para riesgo de trabajo	210.06	0.00
698.00	8241	D00114000	010502060301150101	1416	7 D Aportaciones para riesgo de trabajo	0.00	210.06

00000306



POLIZAS DE DIARIO

TEPETLAOXTOC 0090

MAYO DE 2020

699.00	8271	D00114000	010502060301150101	1416	7 D Aportaciones para riesgo de trabajo	210.06	0.00
700.00	8251	D00114000	010502060301150101	1416	7 D Aportaciones para riesgo de trabajo	0.00	210.06
701.00	8241	D00D00000	010309020101150101	1412	7 D Aportaciones de servicio de salud	5,093.01	0.00
702.00	8221	D00D00000	010309020101150101	1412	7 D Aportaciones de servicio de salud	0.00	5,093.01
703.00	5100	D00D00000	010309020101150101	1412	7 D Aportaciones de servicio de salud	5,093.01	0.00
704.00	8251	D00D00000	010309020101150101	1412	7 D Aportaciones de servicio de salud	5,093.01	0.00
705.00	8241	D00D00000	010309020101150101	1412	7 D Aportaciones de servicio de salud	0.00	5,093.01
706.00	8271	D00D00000	010309020101150101	1412	7 D Aportaciones de servicio de salud	5,093.01	0.00
707.00	8251	D00D00000	010309020101150101	1412	7 D Aportaciones de servicio de salud	0.00	5,093.01
708.00	8241	D00D00000	010309020101150101	1413	7 D Aportaciones al sistema solidario de reparto	3,779.00	0.00
709.00	8221	D00D00000	010309020101150101	1413	7 D Aportaciones al sistema solidario de reparto	0.00	3,779.00
710.00	5100	D00D00000	010309020101150101	1413	7 D Aportaciones al sistema solidario de reparto	3,779.00	0.00
711.00	8251	D00D00000	010309020101150101	1413	7 D Aportaciones al sistema solidario de reparto	3,779.00	0.00
712.00	8241	D00D00000	010309020101150101	1413	7 D Aportaciones al sistema solidario de reparto	0.00	3,779.00
713.00	8271	D00D00000	010309020101150101	1413	7 D Aportaciones al sistema solidario de reparto	3,779.00	0.00
714.00	8251	D00D00000	010309020101150101	1413	7 D Aportaciones al sistema solidario de reparto	0.00	3,779.00
715.00	8241	D00D00000	010309020101150101	1414	7 D Aportaciones del sistema de capitalización individual	942.21	0.00
716.00	8221	D00D00000	010309020101150101	1414	7 D Aportaciones del sistema de capitalización individual	0.00	942.21
717.00	5100	D00D00000	010309020101150101	1414	7 D Aportaciones del sistema de capitalización individual	942.21	0.00
718.00	8251	D00D00000	010309020101150101	1414	7 D Aportaciones del sistema de capitalización individual	942.21	0.00
719.00	8241	D00D00000	010309020101150101	1414	7 D Aportaciones del sistema de capitalización individual	0.00	942.21
720.00	8271	D00D00000	010309020101150101	1414	7 D Aportaciones del sistema de capitalización individual	942.21	0.00
721.00	8251	D00D00000	010309020101150101	1414	7 D Aportaciones del sistema de capitalización individual	0.00	942.21
722.00	8241	D00D00000	010309020101150101	1415	7 D Aportaciones para financiar los gastos generales de administración del ISSE	445.63	0.00
723.00	8221	D00D00000	010309020101150101	1415	7 D Aportaciones para financiar los gastos generales de administración del ISSE	0.00	445.63
724.00	5100	D00D00000	010309020101150101	1415	7 D Aportaciones para financiar los gastos generales de administración del ISSE	445.63	0.00
725.00	8251	D00D00000	010309020101150101	1415	7 D Aportaciones para financiar los gastos generales de administración del ISSE	445.63	0.00
726.00	8241	D00D00000	010309020101150101	1415	7 D Aportaciones para financiar los gastos generales de administración del ISSE	0.00	445.63
727.00	8271	D00D00000	010309020101150101	1415	7 D Aportaciones para financiar los gastos generales de administración del ISSE	445.63	0.00
728.00	8251	D00D00000	010309020101150101	1415	7 D Aportaciones para financiar los gastos generales de administración del ISSE	0.00	445.63
729.00	8241	D00D00000	010309020101150101	1416	7 D Aportaciones para riesgo de trabajo	2,102.40	0.00
730.00	8221	D00D00000	010309020101150101	1416	7 D Aportaciones para riesgo de trabajo	0.00	2,102.40
731.00	5100	D00D00000	010309020101150101	1416	7 D Aportaciones para riesgo de trabajo	2,102.40	0.00
732.00	8251	D00D00000	010309020101150101	1416	7 D Aportaciones para riesgo de trabajo	2,102.40	0.00
733.00	8241	D00D00000	010309020101150101	1416	7 D Aportaciones para riesgo de trabajo	0.00	2,102.40
734.00	8271	D00D00000	010309020101150101	1416	7 D Aportaciones para riesgo de trabajo	2,102.40	0.00
735.00	8251	D00D00000	010309020101150101	1416	7 D Aportaciones para riesgo de trabajo	0.00	2,102.40
736.00	8241	E01E01000	010502050107150101	1412	7 D Aportaciones de servicio de salud	804.82	0.00
737.00	8221	E01E01000	010502050107150101	1412	7 D Aportaciones de servicio de salud	0.00	804.82

00000207



31 MAY 2020

POLIZAS DE DIARIO

TEPETLAOXTOC 0090

MAYO DE 2020

Fecha	Clave	Subclase	Código	Centro	Descripción	Importe	Saldo
777.00	8251	F00123000	010308010302150101	1412	7 D Aportaciones de servicio de salud	0.00	3,546.75
778.00	8241	F00123000	010308010302150101	1413	7 D Aportaciones al sistema solidario de reparto	2,631.66	0.00
779.00	8221	F00123000	010308010302150101	1413	7 D Aportaciones al sistema solidario de reparto	0.00	2,631.66
780.00	5100	F00123000	010308010302150101	1413	7 D Aportaciones al sistema solidario de reparto	2,631.66	0.00
781.00	8251	F00123000	010308010302150101	1413	7 D Aportaciones al sistema solidario de reparto	2,631.66	0.00
782.00	8241	F00123000	010308010302150101	1413	7 D Aportaciones al sistema solidario de reparto	0.00	2,631.66
783.00	8271	F00123000	010308010302150101	1413	7 D Aportaciones al sistema solidario de reparto	2,631.66	0.00
784.00	8251	F00123000	010308010302150101	1413	7 D Aportaciones al sistema solidario de reparto	0.00	2,631.66
785.00	8241	F00123000	010308010302150101	1414	7 D Aportaciones del sistema de capitalización individual	656.15	0.00
786.00	8221	F00123000	010308010302150101	1414	7 D Aportaciones del sistema de capitalización individual	0.00	656.15
787.00	5100	F00123000	010308010302150101	1414	7 D Aportaciones del sistema de capitalización individual	656.15	0.00
788.00	8251	F00123000	010308010302150101	1414	7 D Aportaciones del sistema de capitalización individual	656.15	0.00
789.00	8241	F00123000	010308010302150101	1414	7 D Aportaciones del sistema de capitalización individual	0.00	656.15
790.00	8271	F00123000	010308010302150101	1414	7 D Aportaciones del sistema de capitalización individual	656.15	0.00
791.00	8251	F00123000	010308010302150101	1414	7 D Aportaciones del sistema de capitalización individual	0.00	656.15
792.00	8241	F00123000	010308010302150101	1415	7 D Aportaciones para financiar los gastos generales de administración del ISSE	310.35	0.00
793.00	8221	F00123000	010308010302150101	1415	7 D Aportaciones para financiar los gastos generales de administración del ISSE	0.00	310.35
794.00	5100	F00123000	010308010302150101	1415	7 D Aportaciones para financiar los gastos generales de administración del ISSE	310.35	0.00
795.00	8251	F00123000	010308010302150101	1415	7 D Aportaciones para financiar los gastos generales de administración del ISSE	310.35	0.00
796.00	8241	F00123000	010308010302150101	1415	7 D Aportaciones para financiar los gastos generales de administración del ISSE	0.00	310.35
797.00	8271	F00123000	010308010302150101	1415	7 D Aportaciones para financiar los gastos generales de administración del ISSE	310.35	0.00
798.00	8251	F00123000	010308010302150101	1415	7 D Aportaciones para financiar los gastos generales de administración del ISSE	0.00	310.35
799.00	8241	F00123000	010308010302150101	1416	7 D Aportaciones para riesgo de trabajo	1,464.12	0.00
800.00	8221	F00123000	010308010302150101	1416	7 D Aportaciones para riesgo de trabajo	0.00	1,464.12
801.00	5100	F00123000	010308010302150101	1416	7 D Aportaciones para riesgo de trabajo	1,464.12	0.00
802.00	8251	F00123000	010308010302150101	1416	7 D Aportaciones para riesgo de trabajo	1,464.12	0.00
803.00	8241	F00123000	010308010302150101	1416	7 D Aportaciones para riesgo de trabajo	0.00	1,464.12
804.00	8271	F00123000	010308010302150101	1416	7 D Aportaciones para riesgo de trabajo	1,464.12	0.00
805.00	8251	F00123000	010308010302150101	1416	7 D Aportaciones para riesgo de trabajo	0.00	1,464.12
806.00	8241	F00124000	020201010201150101	1412	7 D Aportaciones de servicio de salud	8,460.65	0.00
807.00	8221	F00124000	020201010201150101	1412	7 D Aportaciones de servicio de salud	0.00	8,460.65
808.00	5100	F00124000	020201010201150101	1412	7 D Aportaciones de servicio de salud	8,460.65	0.00
809.00	8251	F00124000	020201010201150101	1412	7 D Aportaciones de servicio de salud	8,460.65	0.00
810.00	8241	F00124000	020201010201150101	1412	7 D Aportaciones de servicio de salud	0.00	8,460.65
811.00	8271	F00124000	020201010201150101	1412	7 D Aportaciones de servicio de salud	8,460.65	0.00
812.00	8251	F00124000	020201010201150101	1412	7 D Aportaciones de servicio de salud	0.00	8,460.65
813.00	8241	F00124000	020201010201150101	1413	7 D Aportaciones al sistema solidario de reparto	6,277.80	0.00
814.00	8221	F00124000	020201010201150101	1413	7 D Aportaciones al sistema solidario de reparto	0.00	6,277.80
815.00	5100	F00124000	020201010201150101	1413	7 D Aportaciones al sistema solidario de reparto	6,277.80	0.00

00000209



POLIZAS DE DIARIO

TEPETLAOXTOC 0090

MAYO DE 2020

816.00	8251	F00124000	020201010201150101	1413	7 D Aportaciones al sistema solidario de reparto	6,277.80	0.00
817.00	8241	F00124000	020201010201150101	1413	7 D Aportaciones al sistema solidario de reparto	0.00	6,277.80
818.00	8271	F00124000	020201010201150101	1413	7 D Aportaciones al sistema solidario de reparto	6,277.80	0.00
819.00	8251	F00124000	020201010201150101	1413	7 D Aportaciones al sistema solidario de reparto	0.00	6,277.80
820.00	8241	F00124000	020201010201150101	1414	7 D Aportaciones del sistema de capitalización individual	1,565.21	0.00
821.00	8221	F00124000	020201010201150101	1414	7 D Aportaciones del sistema de capitalización individual	0.00	1,565.21
822.00	5100	F00124000	020201010201150101	1414	7 D Aportaciones del sistema de capitalización individual	1,565.21	0.00
823.00	8251	F00124000	020201010201150101	1414	7 D Aportaciones del sistema de capitalización individual	1,565.21	0.00
824.00	8241	F00124000	020201010201150101	1414	7 D Aportaciones del sistema de capitalización individual	0.00	1,565.21
825.00	8271	F00124000	020201010201150101	1414	7 D Aportaciones del sistema de capitalización individual	1,565.21	0.00
826.00	8251	F00124000	020201010201150101	1414	7 D Aportaciones del sistema de capitalización individual	0.00	1,565.21
827.00	8241	F00124000	020201010201150101	1415	7 D Aportaciones para financiar los gastos generales de administración del ISSE	740.29	0.00
828.00	8221	F00124000	020201010201150101	1415	7 D Aportaciones para financiar los gastos generales de administración del ISSE	0.00	740.29
829.00	5100	F00124000	020201010201150101	1415	7 D Aportaciones para financiar los gastos generales de administración del ISSE	740.29	0.00
830.00	8251	F00124000	020201010201150101	1415	7 D Aportaciones para financiar los gastos generales de administración del ISSE	740.29	0.00
831.00	8241	F00124000	020201010201150101	1415	7 D Aportaciones para financiar los gastos generales de administración del ISSE	0.00	740.29
832.00	8271	F00124000	020201010201150101	1415	7 D Aportaciones para financiar los gastos generales de administración del ISSE	740.29	0.00
833.00	8251	F00124000	020201010201150101	1415	7 D Aportaciones para financiar los gastos generales de administración del ISSE	0.00	740.29
834.00	8241	F00124000	020201010201150101	1416	7 D Aportaciones para riesgo de trabajo	3,492.56	0.00
835.00	8221	F00124000	020201010201150101	1416	7 D Aportaciones para riesgo de trabajo	0.00	3,492.56
836.00	5100	F00124000	020201010201150101	1416	7 D Aportaciones para riesgo de trabajo	3,492.56	0.00
837.00	8251	F00124000	020201010201150101	1416	7 D Aportaciones para riesgo de trabajo	3,492.56	0.00
838.00	8241	F00124000	020201010201150101	1416	7 D Aportaciones para riesgo de trabajo	0.00	3,492.56
839.00	8271	F00124000	020201010201150101	1416	7 D Aportaciones para riesgo de trabajo	3,492.56	0.00
840.00	8251	F00124000	020201010201150101	1416	7 D Aportaciones para riesgo de trabajo	0.00	3,492.56
841.00	8241	G00G00000	020104010301150101	1412	7 D Aportaciones de servicio de salud	1,898.87	0.00
842.00	8221	G00G00000	020104010301150101	1412	7 D Aportaciones de servicio de salud	0.00	1,898.87
843.00	5100	G00G00000	020104010301150101	1412	7 D Aportaciones de servicio de salud	1,898.87	0.00
844.00	8251	G00G00000	020104010301150101	1412	7 D Aportaciones de servicio de salud	1,898.87	0.00
845.00	8241	G00G00000	020104010301150101	1412	7 D Aportaciones de servicio de salud	0.00	1,898.87
846.00	8271	G00G00000	020104010301150101	1412	7 D Aportaciones de servicio de salud	1,898.87	0.00
847.00	8251	G00G00000	020104010301150101	1412	7 D Aportaciones de servicio de salud	0.00	1,898.87
848.00	8241	G00G00000	020104010301150101	1413	7 D Aportaciones al sistema solidario de reparto	1,408.95	0.00
849.00	8221	G00G00000	020104010301150101	1413	7 D Aportaciones al sistema solidario de reparto	0.00	1,408.95
850.00	5100	G00G00000	020104010301150101	1413	7 D Aportaciones al sistema solidario de reparto	1,408.95	0.00
851.00	8251	G00G00000	020104010301150101	1413	7 D Aportaciones al sistema solidario de reparto	1,408.95	0.00
852.00	8241	G00G00000	020104010301150101	1413	7 D Aportaciones al sistema solidario de reparto	0.00	1,408.95
853.00	8271	G00G00000	020104010301150101	1413	7 D Aportaciones al sistema solidario de reparto	1,408.95	0.00
854.00	8251	G00G00000	020104010301150101	1413	7 D Aportaciones al sistema solidario de reparto	0.00	1,408.95

00000210



LA SECRETARÍA DE SALUD

31 MAY 2020

POLIZAS DE DIARIO

TEPETLAOXTOC 0090

MAYO DE 2020

855.00	8241	G00G00000	020104010301150101	1414	7 D Aportaciones del sistema de capitalización individual	351.30	0.00
856.00	8221	G00G00000	020104010301150101	1414	7 D Aportaciones del sistema de capitalización individual	0.00	351.30
857.00	5100	G00G00000	020104010301150101	1414	7 D Aportaciones del sistema de capitalización individual	351.30	0.00
858.00	8251	G00G00000	020104010301150101	1414	7 D Aportaciones del sistema de capitalización individual	351.30	0.00
859.00	8241	G00G00000	020104010301150101	1414	7 D Aportaciones del sistema de capitalización individual	0.00	351.30
860.00	8271	G00G00000	020104010301150101	1414	7 D Aportaciones del sistema de capitalización individual	351.30	0.00
861.00	8251	G00G00000	020104010301150101	1414	7 D Aportaciones del sistema de capitalización individual	0.00	351.30
862.00	8241	G00G00000	020104010301150101	1415	7 D Aportaciones para financiar los gastos generales de administración del ISSE	166.14	0.00
863.00	8221	G00G00000	020104010301150101	1415	7 D Aportaciones para financiar los gastos generales de administración del ISSE	0.00	166.14
864.00	5100	G00G00000	020104010301150101	1415	7 D Aportaciones para financiar los gastos generales de administración del ISSE	166.14	0.00
865.00	8251	G00G00000	020104010301150101	1415	7 D Aportaciones para financiar los gastos generales de administración del ISSE	166.14	0.00
866.00	8241	G00G00000	020104010301150101	1415	7 D Aportaciones para financiar los gastos generales de administración del ISSE	0.00	166.14
867.00	8271	G00G00000	020104010301150101	1415	7 D Aportaciones para financiar los gastos generales de administración del ISSE	166.14	0.00
868.00	8251	G00G00000	020104010301150101	1415	7 D Aportaciones para financiar los gastos generales de administración del ISSE	0.00	166.14
869.00	8241	G00G00000	020104010301150101	1416	7 D Aportaciones para riesgo de trabajo	783.84	0.00
870.00	8221	G00G00000	020104010301150101	1416	7 D Aportaciones para riesgo de trabajo	0.00	783.84
871.00	5100	G00G00000	020104010301150101	1416	7 D Aportaciones para riesgo de trabajo	783.84	0.00
872.00	8251	G00G00000	020104010301150101	1416	7 D Aportaciones para riesgo de trabajo	783.84	0.00
873.00	8241	G00G00000	020104010301150101	1416	7 D Aportaciones para riesgo de trabajo	0.00	783.84
874.00	8271	G00G00000	020104010301150101	1416	7 D Aportaciones para riesgo de trabajo	783.84	0.00
875.00	8251	G00G00000	020104010301150101	1416	7 D Aportaciones para riesgo de trabajo	0.00	783.84
876.00	8241	H00125000	020101010101150101	1412	7 D Aportaciones de servicio de salud	16,199.89	0.00
877.00	8221	H00125000	020101010101150101	1412	7 D Aportaciones de servicio de salud	0.00	16,199.89
878.00	5100	H00125000	020101010101150101	1412	7 D Aportaciones de servicio de salud	16,199.89	0.00
879.00	8251	H00125000	020101010101150101	1412	7 D Aportaciones de servicio de salud	16,199.89	0.00
880.00	8241	H00125000	020101010101150101	1412	7 D Aportaciones de servicio de salud	0.00	16,199.89
881.00	8271	H00125000	020101010101150101	1412	7 D Aportaciones de servicio de salud	16,199.89	0.00
882.00	8251	H00125000	020101010101150101	1412	7 D Aportaciones de servicio de salud	0.00	16,199.89
883.00	8241	H00125000	020101010101150101	1413	7 D Aportaciones al sistema solidario de reparto	12,020.21	0.00
884.00	8221	H00125000	020101010101150101	1413	7 D Aportaciones al sistema solidario de reparto	0.00	12,020.21
885.00	5100	H00125000	020101010101150101	1413	7 D Aportaciones al sistema solidario de reparto	12,020.21	0.00
886.00	8251	H00125000	020101010101150101	1413	7 D Aportaciones al sistema solidario de reparto	12,020.21	0.00
887.00	8241	H00125000	020101010101150101	1413	7 D Aportaciones al sistema solidario de reparto	0.00	12,020.21
888.00	8271	H00125000	020101010101150101	1413	7 D Aportaciones al sistema solidario de reparto	12,020.21	0.00
889.00	8251	H00125000	020101010101150101	1413	7 D Aportaciones al sistema solidario de reparto	0.00	12,020.21
890.00	8241	H00125000	020101010101150101	1414	7 D Aportaciones del sistema de capitalización individual	2,917.16	0.00
891.00	8221	H00125000	020101010101150101	1414	7 D Aportaciones del sistema de capitalización individual	0.00	2,917.16
892.00	5100	H00125000	020101010101150101	1414	7 D Aportaciones del sistema de capitalización individual	2,917.16	0.00
893.00	8251	H00125000	020101010101150101	1414	7 D Aportaciones del sistema de capitalización individual	2,917.16	0.00

00000211



SECRETARÍA DE SALUD
 INSTITUTO MEXICANO DE SEGURO SOCIAL
 31/07/2020
 15:53

POLIZAS DE DIARIO

TEPETLAOXTOC 0090

MAYO DE 2020

Importe	Cuenta	Clave	Descripción	Cuenta	Importe	Importe
894.00	8241	H00125000	020101010101150101	1414	7 D Aportaciones del sistema de capitalización individual	0.00 2,917.16
895.00	8271	H00125000	020101010101150101	1414	7 D Aportaciones del sistema de capitalización individual	2,917.16 0.00
896.00	8251	H00125000	020101010101150101	1414	7 D Aportaciones del sistema de capitalización individual	0.00 2,917.16
897.00	8241	H00125000	020101010101150101	1415	7 D Aportaciones para financiar los gastos generales de administración del ISSE	1,417.46 0.00
898.00	8221	H00125000	020101010101150101	1415	7 D Aportaciones para financiar los gastos generales de administración del ISSE	0.00 1,417.46
899.00	5100	H00125000	020101010101150101	1415	7 D Aportaciones para financiar los gastos generales de administración del ISSE	1,417.46 0.00
900.00	8251	H00125000	020101010101150101	1415	7 D Aportaciones para financiar los gastos generales de administración del ISSE	1,417.46 0.00
901.00	8241	H00125000	020101010101150101	1415	7 D Aportaciones para financiar los gastos generales de administración del ISSE	0.00 1,417.46
902.00	8271	H00125000	020101010101150101	1415	7 D Aportaciones para financiar los gastos generales de administración del ISSE	1,417.46 0.00
903.00	8251	H00125000	020101010101150101	1415	7 D Aportaciones para financiar los gastos generales de administración del ISSE	0.00 1,417.46
904.00	8241	H00125000	020101010101150101	1416	7 D Aportaciones para riesgo de trabajo	6,687.22 0.00
905.00	8221	H00125000	020101010101150101	1416	7 D Aportaciones para riesgo de trabajo	0.00 6,687.22
906.00	5100	H00125000	020101010101150101	1416	7 D Aportaciones para riesgo de trabajo	6,687.22 0.00
907.00	8251	H00125000	020101010101150101	1416	7 D Aportaciones para riesgo de trabajo	6,687.22 0.00
908.00	8241	H00125000	020101010101150101	1416	7 D Aportaciones para riesgo de trabajo	0.00 6,687.22
909.00	8271	H00125000	020101010101150101	1416	7 D Aportaciones para riesgo de trabajo	6,687.22 0.00
910.00	8251	H00125000	020101010101150101	1416	7 D Aportaciones para riesgo de trabajo	0.00 6,687.22
911.00	8241	I01107000	020202010102150101	1412	7 D Aportaciones de servicio de salud	729.65 0.00
912.00	8221	I01107000	020202010102150101	1412	7 D Aportaciones de servicio de salud	0.00 729.65
913.00	5100	I01107000	020202010102150101	1412	7 D Aportaciones de servicio de salud	729.65 0.00
914.00	8251	I01107000	020202010102150101	1412	7 D Aportaciones de servicio de salud	729.65 0.00
915.00	8241	I01107000	020202010102150101	1412	7 D Aportaciones de servicio de salud	0.00 729.65
916.00	8271	I01107000	020202010102150101	1412	7 D Aportaciones de servicio de salud	729.65 0.00
917.00	8251	I01107000	020202010102150101	1412	7 D Aportaciones de servicio de salud	0.00 729.65
918.00	8241	I01107000	020202010102150101	1413	7 D Aportaciones al sistema solidario de reparto	541.40 0.00
919.00	8221	I01107000	020202010102150101	1413	7 D Aportaciones al sistema solidario de reparto	0.00 541.40
920.00	5100	I01107000	020202010102150101	1413	7 D Aportaciones al sistema solidario de reparto	541.40 0.00
921.00	8251	I01107000	020202010102150101	1413	7 D Aportaciones al sistema solidario de reparto	541.40 0.00
922.00	8241	I01107000	020202010102150101	1413	7 D Aportaciones al sistema solidario de reparto	0.00 541.40
923.00	8271	I01107000	020202010102150101	1413	7 D Aportaciones al sistema solidario de reparto	541.40 0.00
924.00	8251	I01107000	020202010102150101	1413	7 D Aportaciones al sistema solidario de reparto	0.00 541.40
925.00	8241	I01107000	020202010102150101	1414	7 D Aportaciones del sistema de capitalización individual	134.99 0.00
926.00	8221	I01107000	020202010102150101	1414	7 D Aportaciones del sistema de capitalización individual	0.00 134.99
927.00	5100	I01107000	020202010102150101	1414	7 D Aportaciones del sistema de capitalización individual	134.99 0.00
928.00	8251	I01107000	020202010102150101	1414	7 D Aportaciones del sistema de capitalización individual	134.99 0.00
929.00	8241	I01107000	020202010102150101	1414	7 D Aportaciones del sistema de capitalización individual	0.00 134.99
930.00	8271	I01107000	020202010102150101	1414	7 D Aportaciones del sistema de capitalización individual	134.99 0.00
931.00	8251	I01107000	020202010102150101	1414	7 D Aportaciones del sistema de capitalización individual	0.00 134.99
932.00	8241	I01107000	020202010102150101	1415	7 D Aportaciones para financiar los gastos generales de administración del ISSE	63.84 0.00

00000212



POLIZAS DE DIARIO

TEPETLAOXTOC 0090

MAYO DE 2020

933.00	8221	101107000	020202010102150101	1415	7 D Aportaciones para financiar los gastos generales de administración del ISSE	0.00	63.84
934.00	5100	101107000	020202010102150101	1415	7 D Aportaciones para financiar los gastos generales de administración del ISSE	63.84	0.00
935.00	8251	101107000	020202010102150101	1415	7 D Aportaciones para financiar los gastos generales de administración del ISSE	63.84	0.00
936.00	8241	101107000	020202010102150101	1415	7 D Aportaciones para financiar los gastos generales de administración del ISSE	0.00	63.84
937.00	8271	101107000	020202010102150101	1415	7 D Aportaciones para financiar los gastos generales de administración del ISSE	63.84	0.00
938.00	8251	101107000	020202010102150101	1415	7 D Aportaciones para financiar los gastos generales de administración del ISSE	0.00	63.84
939.00	8241	101107000	020202010102150101	1416	7 D Aportaciones para riesgo de trabajo	301.21	0.00
940.00	8221	101107000	020202010102150101	1416	7 D Aportaciones para riesgo de trabajo	0.00	301.21
941.00	5100	101107000	020202010102150101	1416	7 D Aportaciones para riesgo de trabajo	301.21	0.00
942.00	8251	101107000	020202010102150101	1416	7 D Aportaciones para riesgo de trabajo	301.21	0.00
943.00	8241	101107000	020202010102150101	1416	7 D Aportaciones para riesgo de trabajo	0.00	301.21
944.00	8271	101107000	020202010102150101	1416	7 D Aportaciones para riesgo de trabajo	301.21	0.00
945.00	8251	101107000	020202010102150101	1416	7 D Aportaciones para riesgo de trabajo	0.00	301.21
946.00	8241	101143000	020608060102150101	1412	7 D Aportaciones de servicio de salud	911.14	0.00
947.00	8221	101143000	020608060102150101	1412	7 D Aportaciones de servicio de salud	0.00	911.14
948.00	5100	101143000	020608060102150101	1412	7 D Aportaciones de servicio de salud	911.14	0.00
949.00	8251	101143000	020608060102150101	1412	7 D Aportaciones de servicio de salud	911.14	0.00
950.00	8241	101143000	020608060102150101	1412	7 D Aportaciones de servicio de salud	0.00	911.14
951.00	8271	101143000	020608060102150101	1412	7 D Aportaciones de servicio de salud	911.14	0.00
952.00	8251	101143000	020608060102150101	1412	7 D Aportaciones de servicio de salud	0.00	911.14
953.00	8241	101143000	020608060102150101	1413	7 D Aportaciones al sistema solidario de reparto	676.06	0.00
954.00	8221	101143000	020608060102150101	1413	7 D Aportaciones al sistema solidario de reparto	0.00	676.06
955.00	5100	101143000	020608060102150101	1413	7 D Aportaciones al sistema solidario de reparto	676.06	0.00
956.00	8251	101143000	020608060102150101	1413	7 D Aportaciones al sistema solidario de reparto	676.06	0.00
957.00	8241	101143000	020608060102150101	1413	7 D Aportaciones al sistema solidario de reparto	0.00	676.06
958.00	8271	101143000	020608060102150101	1413	7 D Aportaciones al sistema solidario de reparto	676.06	0.00
959.00	8251	101143000	020608060102150101	1413	7 D Aportaciones al sistema solidario de reparto	0.00	676.06
960.00	8241	101143000	020608060102150101	1414	7 D Aportaciones del sistema de capitalización individual	168.56	0.00
961.00	8221	101143000	020608060102150101	1414	7 D Aportaciones del sistema de capitalización individual	0.00	168.56
962.00	5100	101143000	020608060102150101	1414	7 D Aportaciones del sistema de capitalización individual	168.56	0.00
963.00	8251	101143000	020608060102150101	1414	7 D Aportaciones del sistema de capitalización individual	168.56	0.00
964.00	8241	101143000	020608060102150101	1414	7 D Aportaciones del sistema de capitalización individual	0.00	168.56
965.00	8271	101143000	020608060102150101	1414	7 D Aportaciones del sistema de capitalización individual	168.56	0.00
966.00	8251	101143000	020608060102150101	1414	7 D Aportaciones del sistema de capitalización individual	0.00	168.56
967.00	8241	101143000	020608060102150101	1415	7 D Aportaciones para financiar los gastos generales de administración del ISSE	79.73	0.00
968.00	8221	101143000	020608060102150101	1415	7 D Aportaciones para financiar los gastos generales de administración del ISSE	0.00	79.73
969.00	5100	101143000	020608060102150101	1415	7 D Aportaciones para financiar los gastos generales de administración del ISSE	79.73	0.00
970.00	8251	101143000	020608060102150101	1415	7 D Aportaciones para financiar los gastos generales de administración del ISSE	79.73	0.00
971.00	8241	101143000	020608060102150101	1415	7 D Aportaciones para financiar los gastos generales de administración del ISSE	0.00	79.73

00000213



POLIZAS DE DIARIO

TEPETLAOXTOC 0090

MAYO DE 2020

972.00	8271	101143000	020608060102150101	1415	7 D Aportaciones para financiar los gastos generales de administración del ISSE	79.73	0.00
973.00	8251	101143000	020608060102150101	1415	7 D Aportaciones para financiar los gastos generales de administración del ISSE	0.00	79.73
974.00	8241	101143000	020608060102150101	1416	7 D Aportaciones para riesgo de trabajo	376.13	0.00
975.00	8221	101143000	020608060102150101	1416	7 D Aportaciones para riesgo de trabajo	0.00	376.13
976.00	5100	101143000	020608060102150101	1416	7 D Aportaciones para riesgo de trabajo	376.13	0.00
977.00	8251	101143000	020608060102150101	1416	7 D Aportaciones para riesgo de trabajo	376.13	0.00
978.00	8241	101143000	020608060102150101	1416	7 D Aportaciones para riesgo de trabajo	0.00	376.13
979.00	8271	101143000	020608060102150101	1416	7 D Aportaciones para riesgo de trabajo	376.13	0.00
980.00	8251	101143000	020608060102150101	1416	7 D Aportaciones para riesgo de trabajo	0.00	376.13
981.00	8241	101149000	030701010101150101	1412	7 D Aportaciones de servicio de salud	1,477.36	0.00
982.00	8221	101149000	030701010101150101	1412	7 D Aportaciones de servicio de salud	0.00	1,477.36
983.00	5100	101149000	030701010101150101	1412	7 D Aportaciones de servicio de salud	1,477.36	0.00
984.00	8251	101149000	030701010101150101	1412	7 D Aportaciones de servicio de salud	1,477.36	0.00
985.00	8241	101149000	030701010101150101	1412	7 D Aportaciones de servicio de salud	0.00	1,477.36
986.00	8271	101149000	030701010101150101	1412	7 D Aportaciones de servicio de salud	1,477.36	0.00
987.00	8251	101149000	030701010101150101	1412	7 D Aportaciones de servicio de salud	0.00	1,477.36
988.00	8241	101149000	030701010101150101	1413	7 D Aportaciones al sistema solidario de reparto	1,096.19	0.00
989.00	8221	101149000	030701010101150101	1413	7 D Aportaciones al sistema solidario de reparto	0.00	1,096.19
990.00	5100	101149000	030701010101150101	1413	7 D Aportaciones al sistema solidario de reparto	1,096.19	0.00
991.00	8251	101149000	030701010101150101	1413	7 D Aportaciones al sistema solidario de reparto	1,096.19	0.00
992.00	8241	101149000	030701010101150101	1413	7 D Aportaciones al sistema solidario de reparto	0.00	1,096.19
993.00	8271	101149000	030701010101150101	1413	7 D Aportaciones al sistema solidario de reparto	1,096.19	0.00
994.00	8251	101149000	030701010101150101	1413	7 D Aportaciones al sistema solidario de reparto	0.00	1,096.19
995.00	8241	101149000	030701010101150101	1414	7 D Aportaciones del sistema de capitalización individual	273.30	0.00
996.00	8221	101149000	030701010101150101	1414	7 D Aportaciones del sistema de capitalización individual	0.00	273.30
997.00	5100	101149000	030701010101150101	1414	7 D Aportaciones del sistema de capitalización individual	273.30	0.00
998.00	8251	101149000	030701010101150101	1414	7 D Aportaciones del sistema de capitalización individual	273.30	0.00
999.00	8241	101149000	030701010101150101	1414	7 D Aportaciones del sistema de capitalización individual	0.00	273.30
1000.00	8271	101149000	030701010101150101	1414	7 D Aportaciones del sistema de capitalización individual	273.30	0.00
1001.00	8251	101149000	030701010101150101	1414	7 D Aportaciones del sistema de capitalización individual	0.00	273.30
1002.00	8241	101149000	030701010101150101	1415	7 D Aportaciones para financiar los gastos generales de administración del ISSE	129.27	0.00
1003.00	8221	101149000	030701010101150101	1415	7 D Aportaciones para financiar los gastos generales de administración del ISSE	0.00	129.27
1004.00	5100	101149000	030701010101150101	1415	7 D Aportaciones para financiar los gastos generales de administración del ISSE	129.27	0.00
1005.00	8251	101149000	030701010101150101	1415	7 D Aportaciones para financiar los gastos generales de administración del ISSE	129.27	0.00
1006.00	8241	101149000	030701010101150101	1415	7 D Aportaciones para financiar los gastos generales de administración del ISSE	0.00	129.27
1007.00	8271	101149000	030701010101150101	1415	7 D Aportaciones para financiar los gastos generales de administración del ISSE	129.27	0.00
1008.00	8251	101149000	030701010101150101	1415	7 D Aportaciones para financiar los gastos generales de administración del ISSE	0.00	129.27
1009.00	8241	101149000	030701010101150101	1416	7 D Aportaciones para riesgo de trabajo	609.86	0.00
1010.00	8221	101149000	030701010101150101	1416	7 D Aportaciones para riesgo de trabajo	0.00	609.86

00000217



POLIZAS DE DIARIO

TEPETLAOXTOC 0090

MAYO DE 2020

CONCEPTO	CANTIDAD	IMPORTE	IMPORTE	IMPORTE	IMPORTE	IMPORTE
1011.00 5100 I01149000 030701010101150101 1416 7 D Aportaciones para riesgo de trabajo					609.86	0.00
1012.00 8251 I01149000 030701010101150101 1416 7 D Aportaciones para riesgo de trabajo					609.86	0.00
1013.00 8241 I01149000 030701010101150101 1416 7 D Aportaciones para riesgo de trabajo					0.00	609.86
1014.00 8271 I01149000 030701010101150101 1416 7 D Aportaciones para riesgo de trabajo					609.86	0.00
1015.00 8251 I01149000 030701010101150101 1416 7 D Aportaciones para riesgo de trabajo					0.00	609.86
1016.00 8241 I01152000 020608050101150101 1412 7 D Aportaciones de servicio de salud					1,052.86	0.00
1017.00 8221 I01152000 020608050101150101 1412 7 D Aportaciones de servicio de salud					0.00	1,052.86
1018.00 5100 I01152000 020608050101150101 1412 7 D Aportaciones de servicio de salud					1,052.86	0.00
1019.00 8251 I01152000 020608050101150101 1412 7 D Aportaciones de servicio de salud					1,052.86	0.00
1020.00 8241 I01152000 020608050101150101 1412 7 D Aportaciones de servicio de salud					0.00	1,052.86
1021.00 8271 I01152000 020608050101150101 1412 7 D Aportaciones de servicio de salud					1,052.86	0.00
1022.00 8251 I01152000 020608050101150101 1412 7 D Aportaciones de servicio de salud					0.00	1,052.86
1023.00 8241 I01152000 020608050101150101 1413 7 D Aportaciones al sistema solidario de reparto					781.22	0.00
1024.00 8221 I01152000 020608050101150101 1413 7 D Aportaciones al sistema solidario de reparto					0.00	781.22
1025.00 5100 I01152000 020608050101150101 1413 7 D Aportaciones al sistema solidario de reparto					781.22	0.00
1026.00 8251 I01152000 020608050101150101 1413 7 D Aportaciones al sistema solidario de reparto					781.22	0.00
1027.00 8241 I01152000 020608050101150101 1413 7 D Aportaciones al sistema solidario de reparto					0.00	781.22
1028.00 8271 I01152000 020608050101150101 1413 7 D Aportaciones al sistema solidario de reparto					781.22	0.00
1029.00 8251 I01152000 020608050101150101 1413 7 D Aportaciones al sistema solidario de reparto					0.00	781.22
1030.00 8241 I01152000 020608050101150101 1414 7 D Aportaciones del sistema de capitalización individual					194.77	0.00
1031.00 8221 I01152000 020608050101150101 1414 7 D Aportaciones del sistema de capitalización individual					0.00	194.77
1032.00 5100 I01152000 020608050101150101 1414 7 D Aportaciones del sistema de capitalización individual					194.77	0.00
1033.00 8251 I01152000 020608050101150101 1414 7 D Aportaciones del sistema de capitalización individual					194.77	0.00
1034.00 8241 I01152000 020608050101150101 1414 7 D Aportaciones del sistema de capitalización individual					0.00	194.77
1035.00 8271 I01152000 020608050101150101 1414 7 D Aportaciones del sistema de capitalización individual					194.77	0.00
1036.00 8251 I01152000 020608050101150101 1414 7 D Aportaciones del sistema de capitalización individual					0.00	194.77
1037.00 8241 I01152000 020608050101150101 1415 7 D Aportaciones para financiar los gastos generales de administración del ISSE					92.12	0.00
1038.00 8221 I01152000 020608050101150101 1415 7 D Aportaciones para financiar los gastos generales de administración del ISSE					0.00	92.12
1039.00 5100 I01152000 020608050101150101 1415 7 D Aportaciones para financiar los gastos generales de administración del ISSE					92.12	0.00
1040.00 8251 I01152000 020608050101150101 1415 7 D Aportaciones para financiar los gastos generales de administración del ISSE					92.12	0.00
1041.00 8241 I01152000 020608050101150101 1415 7 D Aportaciones para financiar los gastos generales de administración del ISSE					0.00	92.12
1042.00 8271 I01152000 020608050101150101 1415 7 D Aportaciones para financiar los gastos generales de administración del ISSE					92.12	0.00
1043.00 8251 I01152000 020608050101150101 1415 7 D Aportaciones para financiar los gastos generales de administración del ISSE					0.00	92.12
1044.00 8241 I01152000 020608050101150101 1416 7 D Aportaciones para riesgo de trabajo					434.63	0.00
1045.00 8221 I01152000 020608050101150101 1416 7 D Aportaciones para riesgo de trabajo					0.00	434.63
1046.00 5100 I01152000 020608050101150101 1416 7 D Aportaciones para riesgo de trabajo					434.63	0.00
1047.00 8251 I01152000 020608050101150101 1416 7 D Aportaciones para riesgo de trabajo					434.63	0.00
1048.00 8241 I01152000 020608050101150101 1416 7 D Aportaciones para riesgo de trabajo					0.00	434.63
1049.00 8271 I01152000 020608050101150101 1416 7 D Aportaciones para riesgo de trabajo					434.63	0.00

00000215



POLIZAS DE DIARIO

TEPETLAOXTOC 0090

MAYO DE 2020

Poliza	Cuenta	Subcuenta	Programa	Actividad	Descripción	Importe	Saldo
1089.00	8251	K00161000	010304020201150101	1412	7 D Aportaciones de servicio de salud	804.82	0.00
1090.00	8241	K00161000	010304020201150101	1412	7 D Aportaciones de servicio de salud	0.00	804.82
1091.00	8271	K00161000	010304020201150101	1412	7 D Aportaciones de servicio de salud	804.82	0.00
1092.00	8251	K00161000	010304020201150101	1412	7 D Aportaciones de servicio de salud	0.00	804.82
1093.00	8241	K00161000	010304020201150101	1413	7 D Aportaciones al sistema solidario de reparto	597.18	0.00
1094.00	8221	K00161000	010304020201150101	1413	7 D Aportaciones al sistema solidario de reparto	0.00	597.18
1095.00	5100	K00161000	010304020201150101	1413	7 D Aportaciones al sistema solidario de reparto	597.18	0.00
1096.00	8251	K00161000	010304020201150101	1413	7 D Aportaciones al sistema solidario de reparto	597.18	0.00
1097.00	8241	K00161000	010304020201150101	1413	7 D Aportaciones al sistema solidario de reparto	0.00	597.18
1098.00	8271	K00161000	010304020201150101	1413	7 D Aportaciones al sistema solidario de reparto	597.18	0.00
1099.00	8251	K00161000	010304020201150101	1413	7 D Aportaciones al sistema solidario de reparto	0.00	597.18
1100.00	8241	K00161000	010304020201150101	1414	7 D Aportaciones del sistema de capitalización individual	148.89	0.00
1101.00	8221	K00161000	010304020201150101	1414	7 D Aportaciones del sistema de capitalización individual	0.00	148.89
1102.00	5100	K00161000	010304020201150101	1414	7 D Aportaciones del sistema de capitalización individual	148.89	0.00
1103.00	8251	K00161000	010304020201150101	1414	7 D Aportaciones del sistema de capitalización individual	148.89	0.00
1104.00	8241	K00161000	010304020201150101	1414	7 D Aportaciones del sistema de capitalización individual	0.00	148.89
1105.00	8271	K00161000	010304020201150101	1414	7 D Aportaciones del sistema de capitalización individual	148.89	0.00
1106.00	8251	K00161000	010304020201150101	1414	7 D Aportaciones del sistema de capitalización individual	0.00	148.89
1107.00	8241	K00161000	010304020201150101	1415	7 D Aportaciones para financiar los gastos generales de administración del ISSE	70.42	0.00
1108.00	8221	K00161000	010304020201150101	1415	7 D Aportaciones para financiar los gastos generales de administración del ISSE	0.00	70.42
1109.00	5100	K00161000	010304020201150101	1415	7 D Aportaciones para financiar los gastos generales de administración del ISSE	70.42	0.00
1110.00	8251	K00161000	010304020201150101	1415	7 D Aportaciones para financiar los gastos generales de administración del ISSE	70.42	0.00
1111.00	8241	K00161000	010304020201150101	1415	7 D Aportaciones para financiar los gastos generales de administración del ISSE	0.00	70.42
1112.00	8271	K00161000	010304020201150101	1415	7 D Aportaciones para financiar los gastos generales de administración del ISSE	70.42	0.00
1113.00	8251	K00161000	010304020201150101	1415	7 D Aportaciones para financiar los gastos generales de administración del ISSE	0.00	70.42
1114.00	8241	K00161000	010304020201150101	1416	7 D Aportaciones para riesgo de trabajo	332.23	0.00
1115.00	8221	K00161000	010304020201150101	1416	7 D Aportaciones para riesgo de trabajo	0.00	332.23
1116.00	5100	K00161000	010304020201150101	1416	7 D Aportaciones para riesgo de trabajo	332.23	0.00
1117.00	8251	K00161000	010304020201150101	1416	7 D Aportaciones para riesgo de trabajo	332.23	0.00
1118.00	8241	K00161000	010304020201150101	1416	7 D Aportaciones para riesgo de trabajo	0.00	332.23
1119.00	8271	K00161000	010304020201150101	1416	7 D Aportaciones para riesgo de trabajo	332.23	0.00
1120.00	8251	K00161000	010304020201150101	1416	7 D Aportaciones para riesgo de trabajo	0.00	332.23
1121.00	8241	K00162000	010304020204150101	1412	7 D Aportaciones de servicio de salud	729.65	0.00
1122.00	8221	K00162000	010304020204150101	1412	7 D Aportaciones de servicio de salud	0.00	729.65
1123.00	5100	K00162000	010304020204150101	1412	7 D Aportaciones de servicio de salud	729.65	0.00
1124.00	8251	K00162000	010304020204150101	1412	7 D Aportaciones de servicio de salud	729.65	0.00
1125.00	8241	K00162000	010304020204150101	1412	7 D Aportaciones de servicio de salud	0.00	729.65
1126.00	8271	K00162000	010304020204150101	1412	7 D Aportaciones de servicio de salud	729.65	0.00
1127.00	8251	K00162000	010304020204150101	1412	7 D Aportaciones de servicio de salud	0.00	729.65

00000217



POLIZAS DE DIARIO

TEPETLAOXTOC 0090

MAYO DE 2020

Poliza	Cuenta	Subcuenta	Detalle	Importe	Saldo		
1128.00	8241	K00162000	010304020204150101	1413	7 D Aportaciones al sistema solidario de reparto	541.40	0.00
1129.00	8221	K00162000	010304020204150101	1413	7 D Aportaciones al sistema solidario de reparto	0.00	541.40
1130.00	5100	K00162000	010304020204150101	1413	7 D Aportaciones al sistema solidario de reparto	541.40	0.00
1131.00	8251	K00162000	010304020204150101	1413	7 D Aportaciones al sistema solidario de reparto	541.40	0.00
1132.00	8241	K00162000	010304020204150101	1413	7 D Aportaciones al sistema solidario de reparto	0.00	541.40
1133.00	8271	K00162000	010304020204150101	1413	7 D Aportaciones al sistema solidario de reparto	541.40	0.00
1134.00	8251	K00162000	010304020204150101	1413	7 D Aportaciones al sistema solidario de reparto	0.00	541.40
1135.00	8241	K00162000	010304020204150101	1414	7 D Aportaciones del sistema de capitalización Individual	134.99	0.00
1136.00	8221	K00162000	010304020204150101	1414	7 D Aportaciones del sistema de capitalización individual	0.00	134.99
1137.00	5100	K00162000	010304020204150101	1414	7 D Aportaciones del sistema de capitalización individual	134.99	0.00
1138.00	8251	K00162000	010304020204150101	1414	7 D Aportaciones del sistema de capitalización individual	134.99	0.00
1139.00	8241	K00162000	010304020204150101	1414	7 D Aportaciones del sistema de capitalización individual	0.00	134.99
1140.00	8271	K00162000	010304020204150101	1414	7 D Aportaciones del sistema de capitalización individual	134.99	0.00
1141.00	8251	K00162000	010304020204150101	1414	7 D Aportaciones del sistema de capitalización individual	0.00	134.99
1142.00	8241	K00162000	010304020204150101	1415	7 D Aportaciones para financiar los gastos generales de administración del ISSE	63.84	0.00
1143.00	8221	K00162000	010304020204150101	1415	7 D Aportaciones para financiar los gastos generales de administración del ISSE	0.00	63.84
1144.00	5100	K00162000	010304020204150101	1415	7 D Aportaciones para financiar los gastos generales de administración del ISSE	63.84	0.00
1145.00	8251	K00162000	010304020204150101	1415	7 D Aportaciones para financiar los gastos generales de administración del ISSE	63.84	0.00
1146.00	8241	K00162000	010304020204150101	1415	7 D Aportaciones para financiar los gastos generales de administración del ISSE	0.00	63.84
1147.00	8271	K00162000	010304020204150101	1415	7 D Aportaciones para financiar los gastos generales de administración del ISSE	63.84	0.00
1148.00	8251	K00162000	010304020204150101	1415	7 D Aportaciones para financiar los gastos generales de administración del ISSE	0.00	63.84
1149.00	8241	K00162000	010304020204150101	1416	7 D Aportaciones para riesgo de trabajo	301.21	0.00
1150.00	8221	K00162000	010304020204150101	1416	7 D Aportaciones para riesgo de trabajo	0.00	301.21
1151.00	5100	K00162000	010304020204150101	1416	7 D Aportaciones para riesgo de trabajo	301.21	0.00
1152.00	8251	K00162000	010304020204150101	1416	7 D Aportaciones para riesgo de trabajo	301.21	0.00
1153.00	8241	K00162000	010304020204150101	1416	7 D Aportaciones para riesgo de trabajo	0.00	301.21
1154.00	8271	K00162000	010304020204150101	1416	7 D Aportaciones para riesgo de trabajo	301.21	0.00
1155.00	8251	K00162000	010304020204150101	1416	7 D Aportaciones para riesgo de trabajo	0.00	301.21
1156.00	8241	L00115000	010502020101150101	1412	7 D Aportaciones de servicio de salud	3,010.80	0.00
1157.00	8221	L00115000	010502020101150101	1412	7 D Aportaciones de servicio de salud	0.00	3,010.80
1158.00	5100	L00115000	010502020101150101	1412	7 D Aportaciones de servicio de salud	3,010.80	0.00
1159.00	8251	L00115000	010502020101150101	1412	7 D Aportaciones de servicio de salud	3,010.80	0.00
1160.00	8241	L00115000	010502020101150101	1412	7 D Aportaciones de servicio de salud	0.00	3,010.80
1161.00	8271	L00115000	010502020101150101	1412	7 D Aportaciones de servicio de salud	3,010.80	0.00
1162.00	8251	L00115000	010502020101150101	1412	7 D Aportaciones de servicio de salud	0.00	3,010.80
1163.00	8241	L00115000	010502020101150101	1413	7 D Aportaciones al sistema solidario de reparto	2,233.99	0.00
1164.00	8221	L00115000	010502020101150101	1413	7 D Aportaciones al sistema solidario de reparto	0.00	2,233.99
1165.00	5100	L00115000	010502020101150101	1413	7 D Aportaciones al sistema solidario de reparto	2,233.99	0.00
1166.00	8251	L00115000	010502020101150101	1413	7 D Aportaciones al sistema solidario de reparto	2,233.99	0.00

00000218



POLIZAS DE DIARIO

TEPETLAOXTOC 0090

MAYO DE 2020

Importe	Código	Descripción	Cuenta	Detalle	Importe	Saldo	
1167.00	8241	L00115000	010502020101150101	1413	7 D Aportaciones al sistema solidario de reparto	0.00	2,233.99
1168.00	8271	L00115000	010502020101150101	1413	7 D Aportaciones al sistema solidario de reparto	2,233.99	0.00
1169.00	8251	L00115000	010502020101150101	1413	7 D Aportaciones al sistema solidario de reparto	0.00	2,233.99
1170.00	8241	L00115000	010502020101150101	1414	7 D Aportaciones del sistema de capitalización individual	556.99	0.00
1171.00	8221	L00115000	010502020101150101	1414	7 D Aportaciones del sistema de capitalización individual	0.00	556.99
1172.00	5100	L00115000	010502020101150101	1414	7 D Aportaciones del sistema de capitalización individual	556.99	0.00
1173.00	8251	L00115000	010502020101150101	1414	7 D Aportaciones del sistema de capitalización individual	556.99	0.00
1174.00	8241	L00115000	010502020101150101	1414	7 D Aportaciones del sistema de capitalización individual	0.00	556.99
1175.00	8271	L00115000	010502020101150101	1414	7 D Aportaciones del sistema de capitalización individual	556.99	0.00
1176.00	8251	L00115000	010502020101150101	1414	7 D Aportaciones del sistema de capitalización individual	0.00	556.99
1177.00	8241	L00115000	010502020101150101	1415	7 D Aportaciones para financiar los gastos generales de administración del ISSE	263.43	0.00
1178.00	8221	L00115000	010502020101150101	1415	7 D Aportaciones para financiar los gastos generales de administración del ISSE	0.00	263.43
1179.00	5100	L00115000	010502020101150101	1415	7 D Aportaciones para financiar los gastos generales de administración del ISSE	263.43	0.00
1180.00	8251	L00115000	010502020101150101	1415	7 D Aportaciones para financiar los gastos generales de administración del ISSE	263.43	0.00
1181.00	8241	L00115000	010502020101150101	1415	7 D Aportaciones para financiar los gastos generales de administración del ISSE	0.00	263.43
1182.00	8271	L00115000	010502020101150101	1415	7 D Aportaciones para financiar los gastos generales de administración del ISSE	263.43	0.00
1183.00	8251	L00115000	010502020101150101	1415	7 D Aportaciones para financiar los gastos generales de administración del ISSE	0.00	263.43
1184.00	8241	L00115000	010502020101150101	1416	7 D Aportaciones para riesgo de trabajo	1,242.86	0.00
1185.00	8221	L00115000	010502020101150101	1416	7 D Aportaciones para riesgo de trabajo	0.00	1,242.86
1186.00	5100	L00115000	010502020101150101	1416	7 D Aportaciones para riesgo de trabajo	1,242.86	0.00
1187.00	8251	L00115000	010502020101150101	1416	7 D Aportaciones para riesgo de trabajo	1,242.86	0.00
1188.00	8241	L00115000	010502020101150101	1416	7 D Aportaciones para riesgo de trabajo	0.00	1,242.86
1189.00	8271	L00115000	010502020101150101	1416	7 D Aportaciones para riesgo de trabajo	1,242.86	0.00
1190.00	8251	L00115000	010502020101150101	1416	7 D Aportaciones para riesgo de trabajo	0.00	1,242.86
1191.00	8241	L00118000	010801020201150101	1412	7 D Aportaciones de servicio de salud	3,291.57	0.00
1192.00	8221	L00118000	010801020201150101	1412	7 D Aportaciones de servicio de salud	0.00	3,291.57
1193.00	5100	L00118000	010801020201150101	1412	7 D Aportaciones de servicio de salud	3,291.57	0.00
1194.00	8251	L00118000	010801020201150101	1412	7 D Aportaciones de servicio de salud	3,291.57	0.00
1195.00	8241	L00118000	010801020201150101	1412	7 D Aportaciones de servicio de salud	0.00	3,291.57
1196.00	8271	L00118000	010801020201150101	1412	7 D Aportaciones de servicio de salud	3,291.57	0.00
1197.00	8251	L00118000	010801020201150101	1412	7 D Aportaciones de servicio de salud	0.00	3,291.57
1198.00	8241	L00118000	010801020201150101	1413	7 D Aportaciones al sistema solidario de reparto	2,442.34	0.00
1199.00	8221	L00118000	010801020201150101	1413	7 D Aportaciones al sistema solidario de reparto	0.00	2,442.34
1200.00	5100	L00118000	010801020201150101	1413	7 D Aportaciones al sistema solidario de reparto	2,442.34	0.00
1201.00	8251	L00118000	010801020201150101	1413	7 D Aportaciones al sistema solidario de reparto	2,442.34	0.00
1202.00	8241	L00118000	010801020201150101	1413	7 D Aportaciones al sistema solidario de reparto	0.00	2,442.34
1203.00	8271	L00118000	010801020201150101	1413	7 D Aportaciones al sistema solidario de reparto	2,442.34	0.00
1204.00	8251	L00118000	010801020201150101	1413	7 D Aportaciones al sistema solidario de reparto	0.00	2,442.34
1205.00	8241	L00118000	010801020201150101	1414	7 D Aportaciones del sistema de capitalización individual	608.94	0.00

00000219



POLIZAS DE DIARIO

TEPETLAOXTOC 0090

MAYO DE 2020

1206.00	8221	L00118000	010801020201150101	1414	7 D	Aportaciones del sistema de capitalización individual	0.00	608.94
1207.00	5100	L00118000	010801020201150101	1414	7 D	Aportaciones del sistema de capitalización individual	608.94	0.00
1208.00	8251	L00118000	010801020201150101	1414	7 D	Aportaciones del sistema de capitalización individual	608.94	0.00
1209.00	8241	L00118000	010801020201150101	1414	7 D	Aportaciones del sistema de capitalización individual	0.00	608.94
1210.00	8271	L00118000	010801020201150101	1414	7 D	Aportaciones del sistema de capitalización individual	608.94	0.00
1211.00	8251	L00118000	010801020201150101	1414	7 D	Aportaciones del sistema de capitalización individual	0.00	608.94
1212.00	8241	L00118000	010801020201150101	1415	7 D	Aportaciones para financiar los gastos generales de administración del ISSE	288.02	0.00
1213.00	8221	L00118000	010801020201150101	1415	7 D	Aportaciones para financiar los gastos generales de administración del ISSE	0.00	288.02
1214.00	5100	L00118000	010801020201150101	1415	7 D	Aportaciones para financiar los gastos generales de administración del ISSE	288.02	0.00
1215.00	8251	L00118000	010801020201150101	1415	7 D	Aportaciones para financiar los gastos generales de administración del ISSE	288.02	0.00
1216.00	8241	L00118000	010801020201150101	1415	7 D	Aportaciones para financiar los gastos generales de administración del ISSE	0.00	288.02
1217.00	8271	L00118000	010801020201150101	1415	7 D	Aportaciones para financiar los gastos generales de administración del ISSE	288.02	0.00
1218.00	8251	L00118000	010801020201150101	1415	7 D	Aportaciones para financiar los gastos generales de administración del ISSE	0.00	288.02
1219.00	8241	L00118000	010801020201150101	1416	7 D	Aportaciones para riesgo de trabajo	1,358.75	0.00
1220.00	8221	L00118000	010801020201150101	1416	7 D	Aportaciones para riesgo de trabajo	0.00	1,358.75
1221.00	5100	L00118000	010801020201150101	1416	7 D	Aportaciones para riesgo de trabajo	1,358.75	0.00
1222.00	8251	L00118000	010801020201150101	1416	7 D	Aportaciones para riesgo de trabajo	1,358.75	0.00
1223.00	8241	L00118000	010801020201150101	1416	7 D	Aportaciones para riesgo de trabajo	0.00	1,358.75
1224.00	8271	L00118000	010801020201150101	1416	7 D	Aportaciones para riesgo de trabajo	1,358.75	0.00
1225.00	8251	L00118000	010801020201150101	1416	7 D	Aportaciones para riesgo de trabajo	0.00	1,358.75
1226.00	8241	L00119000	010502020401150101	1412	7 D	Aportaciones de servicio de salud	8,551.36	0.00
1227.00	8221	L00119000	010502020401150101	1412	7 D	Aportaciones de servicio de salud	0.00	8,551.36
1228.00	5100	L00119000	010502020401150101	1412	7 D	Aportaciones de servicio de salud	8,551.36	0.00
1229.00	8251	L00119000	010502020401150101	1412	7 D	Aportaciones de servicio de salud	8,551.36	0.00
1230.00	8241	L00119000	010502020401150101	1412	7 D	Aportaciones de servicio de salud	0.00	8,551.36
1231.00	8271	L00119000	010502020401150101	1412	7 D	Aportaciones de servicio de salud	8,551.36	0.00
1232.00	8251	L00119000	010502020401150101	1412	7 D	Aportaciones de servicio de salud	0.00	8,551.36
1233.00	8241	L00119000	010502020401150101	1413	7 D	Aportaciones al sistema solidario de reparto	6,345.09	0.00
1234.00	8221	L00119000	010502020401150101	1413	7 D	Aportaciones al sistema solidario de reparto	0.00	6,345.09
1235.00	5100	L00119000	010502020401150101	1413	7 D	Aportaciones al sistema solidario de reparto	6,345.09	0.00
1236.00	8251	L00119000	010502020401150101	1413	7 D	Aportaciones al sistema solidario de reparto	6,345.09	0.00
1237.00	8241	L00119000	010502020401150101	1413	7 D	Aportaciones al sistema solidario de reparto	0.00	6,345.09
1238.00	8271	L00119000	010502020401150101	1413	7 D	Aportaciones al sistema solidario de reparto	6,345.09	0.00
1239.00	8251	L00119000	010502020401150101	1413	7 D	Aportaciones al sistema solidario de reparto	0.00	6,345.09
1240.00	8241	L00119000	010502020401150101	1414	7 D	Aportaciones del sistema de capitalización individual	1,354.34	0.00
1241.00	8221	L00119000	010502020401150101	1414	7 D	Aportaciones del sistema de capitalización individual	0.00	1,354.34
1242.00	5100	L00119000	010502020401150101	1414	7 D	Aportaciones del sistema de capitalización individual	1,354.34	0.00
1243.00	8251	L00119000	010502020401150101	1414	7 D	Aportaciones del sistema de capitalización individual	1,354.34	0.00
1244.00	8241	L00119000	010502020401150101	1414	7 D	Aportaciones del sistema de capitalización individual	0.00	1,354.34

00000220



POLIZAS DE DIARIO

TEPETLAOXTOC 0090

MAYO DE 2020

1245.00	8271	L00119000	010502020401150101	1414	7 D Aportaciones del sistema de capitalización individual	1,354.34	0.00
1246.00	8251	L00119000	010502020401150101	1414	7 D Aportaciones del sistema de capitalización individual	0.00	1,354.34
1247.00	8241	L00119000	010502020401150101	1415	7 D Aportaciones para financiar los gastos generales de administración del ISSE	748.26	0.00
1248.00	8221	L00119000	010502020401150101	1415	7 D Aportaciones para financiar los gastos generales de administración del ISSE	0.00	748.26
1249.00	5100	L00119000	010502020401150101	1415	7 D Aportaciones para financiar los gastos generales de administración del ISSE	748.26	0.00
1250.00	8251	L00119000	010502020401150101	1415	7 D Aportaciones para financiar los gastos generales de administración del ISSE	748.26	0.00
1251.00	8241	L00119000	010502020401150101	1415	7 D Aportaciones para financiar los gastos generales de administración del ISSE	0.00	748.26
1252.00	8271	L00119000	010502020401150101	1415	7 D Aportaciones para financiar los gastos generales de administración del ISSE	748.26	0.00
1253.00	8251	L00119000	010502020401150101	1415	7 D Aportaciones para financiar los gastos generales de administración del ISSE	0.00	748.26
1254.00	8241	L00119000	010502020401150101	1416	7 D Aportaciones para riesgo de trabajo	3,529.99	0.00
1255.00	8221	L00119000	010502020401150101	1416	7 D Aportaciones para riesgo de trabajo	0.00	3,529.99
1256.00	5100	L00119000	010502020401150101	1416	7 D Aportaciones para riesgo de trabajo	3,529.99	0.00
1257.00	8251	L00119000	010502020401150101	1416	7 D Aportaciones para riesgo de trabajo	3,529.99	0.00
1258.00	8241	L00119000	010502020401150101	1416	7 D Aportaciones para riesgo de trabajo	0.00	3,529.99
1259.00	8271	L00119000	010502020401150101	1416	7 D Aportaciones para riesgo de trabajo	3,529.99	0.00
1260.00	8251	L00119000	010502020401150101	1416	7 D Aportaciones para riesgo de trabajo	0.00	3,529.99
1261.00	8241	L00121000	010502060201150101	1412	7 D Aportaciones de servicio de salud	1,958.26	0.00
1262.00	8221	L00121000	010502060201150101	1412	7 D Aportaciones de servicio de salud	0.00	1,958.26
1263.00	5100	L00121000	010502060201150101	1412	7 D Aportaciones de servicio de salud	1,958.26	0.00
1264.00	8251	L00121000	010502060201150101	1412	7 D Aportaciones de servicio de salud	1,958.26	0.00
1265.00	8241	L00121000	010502060201150101	1412	7 D Aportaciones de servicio de salud	0.00	1,958.26
1266.00	8271	L00121000	010502060201150101	1412	7 D Aportaciones de servicio de salud	1,958.26	0.00
1267.00	8251	L00121000	010502060201150101	1412	7 D Aportaciones de servicio de salud	0.00	1,958.26
1268.00	8241	L00121000	010502060201150101	1413	7 D Aportaciones al sistema solidario de reparto	1,453.03	0.00
1269.00	8221	L00121000	010502060201150101	1413	7 D Aportaciones al sistema solidario de reparto	0.00	1,453.03
1270.00	5100	L00121000	010502060201150101	1413	7 D Aportaciones al sistema solidario de reparto	1,453.03	0.00
1271.00	8251	L00121000	010502060201150101	1413	7 D Aportaciones al sistema solidario de reparto	1,453.03	0.00
1272.00	8241	L00121000	010502060201150101	1413	7 D Aportaciones al sistema solidario de reparto	0.00	1,453.03
1273.00	8271	L00121000	010502060201150101	1413	7 D Aportaciones al sistema solidario de reparto	1,453.03	0.00
1274.00	8251	L00121000	010502060201150101	1413	7 D Aportaciones al sistema solidario de reparto	0.00	1,453.03
1275.00	8241	L00121000	010502060201150101	1414	7 D Aportaciones del sistema de capitalización individual	269.98	0.00
1276.00	8221	L00121000	010502060201150101	1414	7 D Aportaciones del sistema de capitalización individual	0.00	269.98
1277.00	5100	L00121000	010502060201150101	1414	7 D Aportaciones del sistema de capitalización individual	269.98	0.00
1278.00	8251	L00121000	010502060201150101	1414	7 D Aportaciones del sistema de capitalización individual	269.98	0.00
1279.00	8241	L00121000	010502060201150101	1414	7 D Aportaciones del sistema de capitalización individual	0.00	269.98
1280.00	8271	L00121000	010502060201150101	1414	7 D Aportaciones del sistema de capitalización individual	269.98	0.00
1281.00	8251	L00121000	010502060201150101	1414	7 D Aportaciones del sistema de capitalización individual	0.00	269.98
1282.00	8241	L00121000	010502060201150101	1415	7 D Aportaciones para financiar los gastos generales de administración del ISSE	171.34	0.00
1283.00	8221	L00121000	010502060201150101	1415	7 D Aportaciones para financiar los gastos generales de administración del ISSE	0.00	171.34

00000000



POLIZAS DE DIARIO

TEPETLAOXTOC 0090

MAYO DE 2020

1284.00	5100	L00121000	010502060201150101	1415	7 D Aportaciones para financiar los gastos generales de administración del ISSE	171.34	0.00
1285.00	8251	L00121000	010502060201150101	1415	7 D Aportaciones para financiar los gastos generales de administración del ISSE	171.34	0.00
1286.00	8241	L00121000	010502060201150101	1415	7 D Aportaciones para financiar los gastos generales de administración del ISSE	0.00	171.34
1287.00	8271	L00121000	010502060201150101	1415	7 D Aportaciones para financiar los gastos generales de administración del ISSE	171.34	0.00
1288.00	8251	L00121000	010502060201150101	1415	7 D Aportaciones para financiar los gastos generales de administración del ISSE	0.00	171.34
1289.00	8241	L00121000	010502060201150101	1416	7 D Aportaciones para riesgo de trabajo	808.40	0.00
1290.00	8221	L00121000	010502060201150101	1416	7 D Aportaciones para riesgo de trabajo	0.00	808.40
1291.00	5100	L00121000	010502060201150101	1416	7 D Aportaciones para riesgo de trabajo	808.40	0.00
1292.00	8251	L00121000	010502060201150101	1416	7 D Aportaciones para riesgo de trabajo	808.40	0.00
1293.00	8241	L00121000	010502060201150101	1416	7 D Aportaciones para riesgo de trabajo	0.00	808.40
1294.00	8271	L00121000	010502060201150101	1416	7 D Aportaciones para riesgo de trabajo	808.40	0.00
1295.00	8251	L00121000	010502060201150101	1416	7 D Aportaciones para riesgo de trabajo	0.00	808.40
1296.00	8241	M00155000	010305010105150101	1412	7 D Aportaciones de servicio de salud	2,807.02	0.00
1297.00	8221	M00155000	010305010105150101	1412	7 D Aportaciones de servicio de salud	0.00	2,807.02
1298.00	5100	M00155000	010305010105150101	1412	7 D Aportaciones de servicio de salud	2,807.02	0.00
1299.00	8251	M00155000	010305010105150101	1412	7 D Aportaciones de servicio de salud	2,807.02	0.00
1300.00	8241	M00155000	010305010105150101	1412	7 D Aportaciones de servicio de salud	0.00	2,807.02
1301.00	8271	M00155000	010305010105150101	1412	7 D Aportaciones de servicio de salud	2,807.02	0.00
1302.00	8251	M00155000	010305010105150101	1412	7 D Aportaciones de servicio de salud	0.00	2,807.02
1303.00	8241	M00155000	010305010105150101	1413	7 D Aportaciones al sistema solidario de reparto	2,082.80	0.00
1304.00	8221	M00155000	010305010105150101	1413	7 D Aportaciones al sistema solidario de reparto	0.00	2,082.80
1305.00	5100	M00155000	010305010105150101	1413	7 D Aportaciones al sistema solidario de reparto	2,082.80	0.00
1306.00	8251	M00155000	010305010105150101	1413	7 D Aportaciones al sistema solidario de reparto	2,082.80	0.00
1307.00	8241	M00155000	010305010105150101	1413	7 D Aportaciones al sistema solidario de reparto	0.00	2,082.80
1308.00	8271	M00155000	010305010105150101	1413	7 D Aportaciones al sistema solidario de reparto	2,082.80	0.00
1309.00	8251	M00155000	010305010105150101	1413	7 D Aportaciones al sistema solidario de reparto	0.00	2,082.80
1310.00	8241	M00155000	010305010105150101	1414	7 D Aportaciones del sistema de capitalización individual	519.31	0.00
1311.00	8221	M00155000	010305010105150101	1414	7 D Aportaciones del sistema de capitalización individual	0.00	519.31
1312.00	5100	M00155000	010305010105150101	1414	7 D Aportaciones del sistema de capitalización individual	519.31	0.00
1313.00	8251	M00155000	010305010105150101	1414	7 D Aportaciones del sistema de capitalización individual	519.31	0.00
1314.00	8241	M00155000	010305010105150101	1414	7 D Aportaciones del sistema de capitalización individual	0.00	519.31
1315.00	8271	M00155000	010305010105150101	1414	7 D Aportaciones del sistema de capitalización individual	519.31	0.00
1316.00	8251	M00155000	010305010105150101	1414	7 D Aportaciones del sistema de capitalización individual	0.00	519.31
1317.00	8241	M00155000	010305010105150101	1415	7 D Aportaciones para financiar los gastos generales de administración del ISSE	245.61	0.00
1318.00	8221	M00155000	010305010105150101	1415	7 D Aportaciones para financiar los gastos generales de administración del ISSE	0.00	245.61
1319.00	5100	M00155000	010305010105150101	1415	7 D Aportaciones para financiar los gastos generales de administración del ISSE	245.61	0.00
1320.00	8251	M00155000	010305010105150101	1415	7 D Aportaciones para financiar los gastos generales de administración del ISSE	245.61	0.00
1321.00	8241	M00155000	010305010105150101	1415	7 D Aportaciones para financiar los gastos generales de administración del ISSE	0.00	245.61
1322.00	8271	M00155000	010305010105150101	1415	7 D Aportaciones para financiar los gastos generales de administración del ISSE	245.61	0.00

00000222



POLIZAS DE DIARIO

TEPETLAOXTOC 0090

MAYO DE 2020

Poliza	Cuenta	Subcuenta	Detalle	Importe	Saldo		
1323.00	8251	M00155000	010305010105150101	1415	7 D Aportaciones para financiar los gastos generales de administración del ISSE	0.00	245.61
1324.00	8241	M00155000	010305010105150101	1416	7 D Aportaciones para riesgo de trabajo	1,158.73	0.00
1325.00	8221	M00155000	010305010105150101	1416	7 D Aportaciones para riesgo de trabajo	0.00	1,158.73
1326.00	5100	M00155000	010305010105150101	1416	7 D Aportaciones para riesgo de trabajo	1,158.73	0.00
1327.00	8251	M00155000	010305010105150101	1416	7 D Aportaciones para riesgo de trabajo	1,158.73	0.00
1328.00	8241	M00155000	010305010105150101	1416	7 D Aportaciones para riesgo de trabajo	0.00	1,158.73
1329.00	8271	M00155000	010305010105150101	1416	7 D Aportaciones para riesgo de trabajo	1,158.73	0.00
1330.00	8251	M00155000	010305010105150101	1416	7 D Aportaciones para riesgo de trabajo	0.00	1,158.73
1331.00	8241	N00140000	030102010301150101	1412	7 D Aportaciones de servicio de salud	1,685.86	0.00
1332.00	8221	N00140000	030102010301150101	1412	7 D Aportaciones de servicio de salud	0.00	1,685.86
1333.00	5100	N00140000	030102010301150101	1412	7 D Aportaciones de servicio de salud	1,685.86	0.00
1334.00	8251	N00140000	030102010301150101	1412	7 D Aportaciones de servicio de salud	1,685.86	0.00
1335.00	8241	N00140000	030102010301150101	1412	7 D Aportaciones de servicio de salud	0.00	1,685.86
1336.00	8271	N00140000	030102010301150101	1412	7 D Aportaciones de servicio de salud	1,685.86	0.00
1337.00	8251	N00140000	030102010301150101	1412	7 D Aportaciones de servicio de salud	0.00	1,685.86
1338.00	8241	N00140000	030102010301150101	1413	7 D Aportaciones al sistema solidario de reparto	1,250.91	0.00
1339.00	8221	N00140000	030102010301150101	1413	7 D Aportaciones al sistema solidario de reparto	0.00	1,250.91
1340.00	5100	N00140000	030102010301150101	1413	7 D Aportaciones al sistema solidario de reparto	1,250.91	0.00
1341.00	8251	N00140000	030102010301150101	1413	7 D Aportaciones al sistema solidario de reparto	1,250.91	0.00
1342.00	8241	N00140000	030102010301150101	1413	7 D Aportaciones al sistema solidario de reparto	0.00	1,250.91
1343.00	8271	N00140000	030102010301150101	1413	7 D Aportaciones al sistema solidario de reparto	1,250.91	0.00
1344.00	8251	N00140000	030102010301150101	1413	7 D Aportaciones al sistema solidario de reparto	0.00	1,250.91
1345.00	8241	N00140000	030102010301150101	1414	7 D Aportaciones del sistema de capitalización individual	311.88	0.00
1346.00	8221	N00140000	030102010301150101	1414	7 D Aportaciones del sistema de capitalización individual	0.00	311.88
1347.00	5100	N00140000	030102010301150101	1414	7 D Aportaciones del sistema de capitalización individual	311.88	0.00
1348.00	8251	N00140000	030102010301150101	1414	7 D Aportaciones del sistema de capitalización individual	311.88	0.00
1349.00	8241	N00140000	030102010301150101	1414	7 D Aportaciones del sistema de capitalización individual	0.00	311.88
1350.00	8271	N00140000	030102010301150101	1414	7 D Aportaciones del sistema de capitalización individual	311.88	0.00
1351.00	8251	N00140000	030102010301150101	1414	7 D Aportaciones del sistema de capitalización individual	0.00	311.88
1352.00	8241	N00140000	030102010301150101	1415	7 D Aportaciones para financiar los gastos generales de administración del ISSE	147.51	0.00
1353.00	8221	N00140000	030102010301150101	1415	7 D Aportaciones para financiar los gastos generales de administración del ISSE	0.00	147.51
1354.00	5100	N00140000	030102010301150101	1415	7 D Aportaciones para financiar los gastos generales de administración del ISSE	147.51	0.00
1355.00	8251	N00140000	030102010301150101	1415	7 D Aportaciones para financiar los gastos generales de administración del ISSE	147.51	0.00
1356.00	8241	N00140000	030102010301150101	1415	7 D Aportaciones para financiar los gastos generales de administración del ISSE	0.00	147.51
1357.00	8271	N00140000	030102010301150101	1416	7 D Aportaciones para financiar los gastos generales de administración del ISSE	147.51	0.00
1358.00	8251	N00140000	030102010301150101	1415	7 D Aportaciones para financiar los gastos generales de administración del ISSE	0.00	147.51
1359.00	8241	N00140000	030102010301150101	1416	7 D Aportaciones para riesgo de trabajo	695.94	0.00
1360.00	8221	N00140000	030102010301150101	1416	7 D Aportaciones para riesgo de trabajo	0.00	695.94
1361.00	5100	N00140000	030102010301150101	1416	7 D Aportaciones para riesgo de trabajo	695.94	0.00

00000223



POLIZAS DE DIARIO

TEPETLAOXTOC 0090

MAYO DE 2020

1362.00	8251	N00140000	030102010301150101	1416	7 D Aportaciones para riesgo de trabajo	695.94	0.00
1363.00	8241	N00140000	030102010301150101	1416	7 D Aportaciones para riesgo de trabajo	0.00	695.94
1364.00	8271	N00140000	030102010301150101	1416	7 D Aportaciones para riesgo de trabajo	695.94	0.00
1365.00	8251	N00140000	030102010301150101	1416	7 D Aportaciones para riesgo de trabajo	0.00	695.94
1366.00	8241	N01130000	030201020201150101	1412	7 D Aportaciones de servicio de salud	1,418.86	0.00
1367.00	8221	N01130000	030201020201150101	1412	7 D Aportaciones de servicio de salud	0.00	1,418.86
1368.00	5100	N01130000	030201020201150101	1412	7 D Aportaciones de servicio de salud	1,418.86	0.00
1369.00	8251	N01130000	030201020201150101	1412	7 D Aportaciones de servicio de salud	1,418.86	0.00
1370.00	8241	N01130000	030201020201150101	1412	7 D Aportaciones de servicio de salud	0.00	1,418.86
1371.00	8271	N01130000	030201020201150101	1412	7 D Aportaciones de servicio de salud	1,418.86	0.00
1372.00	8251	N01130000	030201020201150101	1412	7 D Aportaciones de servicio de salud	0.00	1,418.86
1373.00	8241	N01130000	030201020201150101	1413	7 D Aportaciones al sistema solidario de reparto	1,052.78	0.00
1374.00	8221	N01130000	030201020201150101	1413	7 D Aportaciones al sistema solidario de reparto	0.00	1,052.78
1375.00	5100	N01130000	030201020201150101	1413	7 D Aportaciones al sistema solidario de reparto	1,052.78	0.00
1376.00	8251	N01130000	030201020201150101	1413	7 D Aportaciones al sistema solidario de reparto	1,052.78	0.00
1377.00	8241	N01130000	030201020201150101	1413	7 D Aportaciones al sistema solidario de reparto	0.00	1,052.78
1378.00	8271	N01130000	030201020201150101	1413	7 D Aportaciones al sistema solidario de reparto	1,052.78	0.00
1379.00	8251	N01130000	030201020201150101	1413	7 D Aportaciones al sistema solidario de reparto	0.00	1,052.78
1380.00	8241	N01130000	030201020201150101	1414	7 D Aportaciones del sistema de capitalización individual	262.49	0.00
1381.00	8221	N01130000	030201020201150101	1414	7 D Aportaciones del sistema de capitalización individual	0.00	262.49
1382.00	5100	N01130000	030201020201150101	1414	7 D Aportaciones del sistema de capitalización individual	262.49	0.00
1383.00	8251	N01130000	030201020201150101	1414	7 D Aportaciones del sistema de capitalización individual	262.49	0.00
1384.00	8241	N01130000	030201020201150101	1414	7 D Aportaciones del sistema de capitalización individual	0.00	262.49
1385.00	8271	N01130000	030201020201150101	1414	7 D Aportaciones del sistema de capitalización individual	262.49	0.00
1386.00	8251	N01130000	030201020201150101	1414	7 D Aportaciones del sistema de capitalización individual	0.00	262.49
1387.00	8241	N01130000	030201020201150101	1415	7 D Aportaciones para financiar los gastos generales de administración del ISSE	124.15	0.00
1388.00	8221	N01130000	030201020201150101	1415	7 D Aportaciones para financiar los gastos generales de administración del ISSE	0.00	124.15
1389.00	5100	N01130000	030201020201150101	1415	7 D Aportaciones para financiar los gastos generales de administración del ISSE	124.15	0.00
1390.00	8251	N01130000	030201020201150101	1415	7 D Aportaciones para financiar los gastos generales de administración del ISSE	124.15	0.00
1391.00	8241	N01130000	030201020201150101	1415	7 D Aportaciones para financiar los gastos generales de administración del ISSE	0.00	124.15
1392.00	8271	N01130000	030201020201150101	1415	7 D Aportaciones para financiar los gastos generales de administración del ISSE	124.15	0.00
1393.00	8251	N01130000	030201020201150101	1415	7 D Aportaciones para financiar los gastos generales de administración del ISSE	0.00	124.15
1394.00	8241	N01130000	030201020201150101	1416	7 D Aportaciones para riesgo de trabajo	585.69	0.00
1395.00	8221	N01130000	030201020201150101	1416	7 D Aportaciones para riesgo de trabajo	0.00	585.69
1396.00	5100	N01130000	030201020201150101	1416	7 D Aportaciones para riesgo de trabajo	585.69	0.00
1397.00	8251	N01130000	030201020201150101	1416	7 D Aportaciones para riesgo de trabajo	585.69	0.00
1398.00	8241	N01130000	030201020201150101	1416	7 D Aportaciones para riesgo de trabajo	0.00	585.69
1399.00	8271	N01130000	030201020201150101	1416	7 D Aportaciones para riesgo de trabajo	585.69	0.00
1400.00	8251	N01130000	030201020201150101	1416	7 D Aportaciones para riesgo de trabajo	0.00	585.69

4220000



POLIZAS DE DIARIO

TEPETLAOXTOC 0090

MAYO DE 2020

1401.00	8241	Q00104000	010701010101250102	1412	7 D Aportaciones de servicio de salud	25,254.98	0.00
1402.00	8221	Q00104000	010701010101250102	1412	7 D Aportaciones de servicio de salud	0.00	25,254.98
1403.00	5100	Q00104000	010701010101250102	1412	7 D Aportaciones de servicio de salud	25,254.98	0.00
1404.00	8251	Q00104000	010701010101250102	1412	7 D Aportaciones de servicio de salud	25,254.98	0.00
1405.00	8241	Q00104000	010701010101250102	1412	7 D Aportaciones de servicio de salud	0.00	25,254.98
1406.00	8271	Q00104000	010701010101250102	1412	7 D Aportaciones de servicio de salud	25,254.98	0.00
1407.00	8251	Q00104000	010701010101250102	1412	7 D Aportaciones de servicio de salud	0.00	25,254.98
1408.00	8241	Q00104000	010701010101250102	1413	7 D Aportaciones al sistema solidario de reparto	18,739.21	0.00
1409.00	8221	Q00104000	010701010101250102	1413	7 D Aportaciones al sistema solidario de reparto	0.00	18,739.21
1410.00	5100	Q00104000	010701010101250102	1413	7 D Aportaciones al sistema solidario de reparto	18,739.21	0.00
1411.00	8251	Q00104000	010701010101250102	1413	7 D Aportaciones al sistema solidario de reparto	18,739.21	0.00
1412.00	8241	Q00104000	010701010101250102	1413	7 D Aportaciones al sistema solidario de reparto	0.00	18,739.21
1413.00	8271	Q00104000	010701010101250102	1413	7 D Aportaciones al sistema solidario de reparto	18,739.21	0.00
1414.00	8251	Q00104000	010701010101250102	1413	7 D Aportaciones al sistema solidario de reparto	0.00	18,739.21
1415.00	8241	Q00104000	010701010101250102	1414	7 D Aportaciones del sistema de capitalización individual	4,362.36	0.00
1416.00	8221	Q00104000	010701010101250102	1414	7 D Aportaciones del sistema de capitalización individual	0.00	4,362.36
1417.00	5100	Q00104000	010701010101250102	1414	7 D Aportaciones del sistema de capitalización individual	4,362.36	0.00
1418.00	8251	Q00104000	010701010101250102	1414	7 D Aportaciones del sistema de capitalización individual	4,362.36	0.00
1419.00	8241	Q00104000	010701010101250102	1414	7 D Aportaciones del sistema de capitalización individual	0.00	4,362.36
1420.00	8271	Q00104000	010701010101250102	1414	7 D Aportaciones del sistema de capitalización individual	4,362.36	0.00
1421.00	8251	Q00104000	010701010101250102	1414	7 D Aportaciones del sistema de capitalización individual	0.00	4,362.36
1422.00	8241	Q00104000	010701010101250102	1415	7 D Aportaciones para financiar los gastos generales de administración del ISSE	2,209.90	0.00
1423.00	8221	Q00104000	010701010101250102	1415	7 D Aportaciones para financiar los gastos generales de administración del ISSE	0.00	2,209.90
1424.00	5100	Q00104000	010701010101250102	1415	7 D Aportaciones para financiar los gastos generales de administración del ISSE	2,209.90	0.00
1425.00	8251	Q00104000	010701010101250102	1415	7 D Aportaciones para financiar los gastos generales de administración del ISSE	2,209.90	0.00
1426.00	8241	Q00104000	010701010101250102	1415	7 D Aportaciones para financiar los gastos generales de administración del ISSE	0.00	2,209.90
1427.00	8271	Q00104000	010701010101250102	1415	7 D Aportaciones para financiar los gastos generales de administración del ISSE	2,209.90	0.00
1428.00	8251	Q00104000	010701010101250102	1415	7 D Aportaciones para financiar los gastos generales de administración del ISSE	0.00	2,209.90
1429.00	8241	Q00104000	010701010101250102	1416	7 D Aportaciones para riesgo de trabajo	10,425.11	0.00
1430.00	8221	Q00104000	010701010101250102	1416	7 D Aportaciones para riesgo de trabajo	0.00	10,425.11
1431.00	5100	Q00104000	010701010101250102	1416	7 D Aportaciones para riesgo de trabajo	10,425.11	0.00
1432.00	8251	Q00104000	010701010101250102	1416	7 D Aportaciones para riesgo de trabajo	10,425.11	0.00
1433.00	8241	Q00104000	010701010101250102	1416	7 D Aportaciones para riesgo de trabajo	0.00	10,425.11
1434.00	8271	Q00104000	010701010101250102	1416	7 D Aportaciones para riesgo de trabajo	10,425.11	0.00
1435.00	8251	Q00104000	010701010101250102	1416	7 D Aportaciones para riesgo de trabajo	0.00	10,425.11
1436.00	8241	Q00105000	010702010303250102	1412	7 D Aportaciones de servicio de salud	11,829.50	0.00
1437.00	8221	Q00105000	010702010303250102	1412	7 D Aportaciones de servicio de salud	0.00	11,829.50
1438.00	5100	Q00105000	010702010303250102	1412	7 D Aportaciones de servicio de salud	11,829.50	0.00
1439.00	8251	Q00105000	010702010303250102	1412	7 D Aportaciones de servicio de salud	11,829.50	0.00

00000225



POLIZAS DE DIARIO

TEPETLAOXTOC 0090

MAYO DE 2020

1440.00	8241	Q00105000	010702010303250102	1412	7 D	Aportaciones de servicio de salud	0.00	11,829.50
1441.00	8271	Q00105000	010702010303250102	1412	7 D	Aportaciones de servicio de salud	11,829.50	0.00
1442.00	8251	Q00105000	010702010303250102	1412	7 D	Aportaciones de servicio de salud	0.00	11,829.50
1443.00	8241	Q00105000	010702010303250102	1413	7 D	Aportaciones al sistema solidario de reparto	8,777.52	0.00
1444.00	8221	Q00105000	010702010303250102	1413	7 D	Aportaciones al sistema solidario de reparto	0.00	8,777.52
1445.00	5100	Q00105000	010702010303250102	1413	7 D	Aportaciones al sistema solidario de reparto	8,777.52	0.00
1446.00	8251	Q00105000	010702010303250102	1413	7 D	Aportaciones al sistema solidario de reparto	8,777.52	0.00
1447.00	8241	Q00105000	010702010303250102	1413	7 D	Aportaciones al sistema solidario de reparto	0.00	8,777.52
1448.00	8271	Q00105000	010702010303250102	1413	7 D	Aportaciones al sistema solidario de reparto	8,777.52	0.00
1449.00	8251	Q00105000	010702010303250102	1413	7 D	Aportaciones al sistema solidario de reparto	0.00	8,777.52
1450.00	8241	Q00105000	010702010303250102	1414	7 D	Aportaciones del sistema de capitalización individual	2,101.54	0.00
1451.00	8221	Q00105000	010702010303250102	1414	7 D	Aportaciones del sistema de capitalización individual	0.00	2,101.54
1452.00	5100	Q00105000	010702010303250102	1414	7 D	Aportaciones del sistema de capitalización individual	2,101.54	0.00
1453.00	8251	Q00105000	010702010303250102	1414	7 D	Aportaciones del sistema de capitalización individual	2,101.54	0.00
1454.00	8241	Q00105000	010702010303250102	1414	7 D	Aportaciones del sistema de capitalización individual	0.00	2,101.54
1455.00	8271	Q00105000	010702010303250102	1414	7 D	Aportaciones del sistema de capitalización individual	2,101.54	0.00
1456.00	8251	Q00105000	010702010303250102	1414	7 D	Aportaciones del sistema de capitalización individual	0.00	2,101.54
1457.00	8241	Q00105000	010702010303250102	1415	7 D	Aportaciones para financiar los gastos generales de administración del ISSE	1,035.05	0.00
1458.00	8221	Q00105000	010702010303250102	1415	7 D	Aportaciones para financiar los gastos generales de administración del ISSE	0.00	1,035.05
1459.00	5100	Q00105000	010702010303250102	1415	7 D	Aportaciones para financiar los gastos generales de administración del ISSE	1,035.05	0.00
1460.00	8251	Q00105000	010702010303250102	1415	7 D	Aportaciones para financiar los gastos generales de administración del ISSE	1,035.05	0.00
1461.00	8241	Q00105000	010702010303250102	1415	7 D	Aportaciones para financiar los gastos generales de administración del ISSE	0.00	1,035.05
1462.00	8271	Q00105000	010702010303250102	1415	7 D	Aportaciones para financiar los gastos generales de administración del ISSE	1,035.05	0.00
1463.00	8251	Q00105000	010702010303250102	1415	7 D	Aportaciones para financiar los gastos generales de administración del ISSE	0.00	1,035.05
1464.00	8241	Q00105000	010702010303250102	1416	7 D	Aportaciones para riesgo de trabajo	4,883.27	0.00
1465.00	8221	Q00105000	010702010303250102	1416	7 D	Aportaciones para riesgo de trabajo	0.00	4,883.27
1466.00	5100	Q00105000	010702010303250102	1416	7 D	Aportaciones para riesgo de trabajo	4,883.27	0.00
1467.00	8251	Q00105000	010702010303250102	1416	7 D	Aportaciones para riesgo de trabajo	4,883.27	0.00
1468.00	8241	Q00105000	010702010303250102	1416	7 D	Aportaciones para riesgo de trabajo	0.00	4,883.27
1469.00	8271	Q00105000	010702010303250102	1416	7 D	Aportaciones para riesgo de trabajo	4,883.27	0.00
1470.00	8251	Q00105000	010702010303250102	1416	7 D	Aportaciones para riesgo de trabajo	0.00	4,883.27
1471.00	8241	Q00159000	010704010101150101	1412	7 D	Aportaciones de servicio de salud	1,534.47	0.00
1472.00	8221	Q00159000	010704010101150101	1412	7 D	Aportaciones de servicio de salud	0.00	1,534.47
1473.00	5100	Q00159000	010704010101150101	1412	7 D	Aportaciones de servicio de salud	1,534.47	0.00
1474.00	8251	Q00159000	010704010101150101	1412	7 D	Aportaciones de servicio de salud	1,534.47	0.00
1475.00	8241	Q00159000	010704010101150101	1412	7 D	Aportaciones de servicio de salud	0.00	1,534.47
1476.00	8271	Q00159000	010704010101150101	1412	7 D	Aportaciones de servicio de salud	1,534.47	0.00
1477.00	8251	Q00159000	010704010101150101	1412	7 D	Aportaciones de servicio de salud	0.00	1,534.47
1478.00	8241	Q00159000	010704010101150101	1413	7 D	Aportaciones al sistema solidario de reparto	1,138.58	0.00

00000226



POLIZAS DE DIARIO

TEPETLAOXTOC 0090

MAYO DE 2020

Importe	Código	Clave	Descripción	Cuenta	Detalle	Importe	Saldo
1479.00	8221	Q00159000	010704010101150101	1413	7 D Aportaciones al sistema solidario de reparto	0.00	1,138.58
1480.00	5100	Q00159000	010704010101150101	1413	7 D Aportaciones al sistema solidario de reparto	1,138.58	0.00
1481.00	8251	Q00159000	010704010101150101	1413	7 D Aportaciones al sistema solidario de reparto	1,138.58	0.00
1482.00	8241	Q00159000	010704010101150101	1413	7 D Aportaciones al sistema solidario de reparto	0.00	1,138.58
1483.00	8271	Q00159000	010704010101150101	1413	7 D Aportaciones al sistema solidario de reparto	1,138.58	0.00
1484.00	8251	Q00159000	010704010101150101	1413	7 D Aportaciones al sistema solidario de reparto	0.00	1,138.58
1485.00	8241	Q00159000	010704010101150101	1414	7 D Aportaciones del sistema de capitalización individual	283.88	0.00
1486.00	8221	Q00159000	010704010101150101	1414	7 D Aportaciones del sistema de capitalización individual	0.00	283.88
1487.00	5100	Q00159000	010704010101150101	1414	7 D Aportaciones del sistema de capitalización individual	283.88	0.00
1488.00	8251	Q00159000	010704010101150101	1414	7 D Aportaciones del sistema de capitalización individual	283.88	0.00
1489.00	8241	Q00159000	010704010101150101	1414	7 D Aportaciones del sistema de capitalización individual	0.00	283.88
1490.00	8271	Q00159000	010704010101150101	1414	7 D Aportaciones del sistema de capitalización individual	283.88	0.00
1491.00	8251	Q00159000	010704010101150101	1414	7 D Aportaciones del sistema de capitalización individual	0.00	283.88
1492.00	8241	Q00159000	010704010101150101	1415	7 D Aportaciones para financiar los gastos generales de administración del ISSE	134.26	0.00
1493.00	8221	Q00159000	010704010101150101	1415	7 D Aportaciones para financiar los gastos generales de administración del ISSE	0.00	134.26
1494.00	5100	Q00159000	010704010101150101	1415	7 D Aportaciones para financiar los gastos generales de administración del ISSE	134.26	0.00
1495.00	8251	Q00159000	010704010101150101	1415	7 D Aportaciones para financiar los gastos generales de administración del ISSE	134.26	0.00
1496.00	8241	Q00159000	010704010101150101	1415	7 D Aportaciones para financiar los gastos generales de administración del ISSE	0.00	134.26
1497.00	8271	Q00159000	010704010101150101	1415	7 D Aportaciones para financiar los gastos generales de administración del ISSE	134.26	0.00
1498.00	8251	Q00159000	010704010101150101	1415	7 D Aportaciones para financiar los gastos generales de administración del ISSE	0.00	134.26
1499.00	8241	Q00159000	010704010101150101	1416	7 D Aportaciones para riesgo de trabajo	633.44	0.00
1500.00	8221	Q00159000	010704010101150101	1416	7 D Aportaciones para riesgo de trabajo	0.00	633.44
1501.00	5100	Q00159000	010704010101150101	1416	7 D Aportaciones para riesgo de trabajo	633.44	0.00
1502.00	8251	Q00159000	010704010101150101	1416	7 D Aportaciones para riesgo de trabajo	633.44	0.00
1503.00	8241	Q00159000	010704010101150101	1416	7 D Aportaciones para riesgo de trabajo	0.00	633.44
1504.00	8271	Q00159000	010704010101150101	1416	7 D Aportaciones para riesgo de trabajo	633.44	0.00
1505.00	8251	Q00159000	010704010101150101	1416	7 D Aportaciones para riesgo de trabajo	0.00	633.44
1506.00	8241	O00150000	020402010101150101	1412	7 D Aportaciones de servicio de salud	7,254.67	0.00
1507.00	8221	O00150000	020402010101150101	1412	7 D Aportaciones de servicio de salud	0.00	7,254.67
1508.00	5100	O00150000	020402010101150101	1412	7 D Aportaciones de servicio de salud	7,254.67	0.00
1509.00	8251	O00150000	020402010101150101	1412	7 D Aportaciones de servicio de salud	7,254.67	0.00
1510.00	8241	O00150000	020402010101150101	1412	7 D Aportaciones de servicio de salud	0.00	7,254.67
1511.00	8271	O00150000	020402010101150101	1412	7 D Aportaciones de servicio de salud	7,254.67	0.00
1512.00	8251	O00150000	020402010101150101	1412	7 D Aportaciones de servicio de salud	0.00	7,254.67
1513.00	8241	O00150000	020402010101150101	1413	7 D Aportaciones al sistema solidario de reparto	5,382.94	0.00
1514.00	8221	O00150000	020402010101150101	1413	7 D Aportaciones al sistema solidario de reparto	0.00	5,382.94
1515.00	5100	O00150000	020402010101150101	1413	7 D Aportaciones al sistema solidario de reparto	5,382.94	0.00
1516.00	8251	O00150000	020402010101150101	1413	7 D Aportaciones al sistema solidario de reparto	5,382.94	0.00
1517.00	8241	O00150000	020402010101150101	1413	7 D Aportaciones al sistema solidario de reparto	0.00	5,382.94

00000227



POLIZAS DE DIARIO

TEPETLAOXTOC 0090

MAYO DE 2020

1518.00	8271	000150000	020402010101150101	1413		7 D	Aportaciones al sistema solidario de reparto	5,382.94	0.00
1519.00	8251	000150000	020402010101150101	1413		7 D	Aportaciones al sistema solidario de reparto	0.00	5,382.94
1520.00	8241	000150000	020402010101150101	1414		7 D	Aportaciones del sistema de capitalización individual	1,244.62	0.00
1521.00	8221	000150000	020402010101150101	1414		7 D	Aportaciones del sistema de capitalización individual	0.00	1,244.62
1522.00	5100	000150000	020402010101150101	1414		7 D	Aportaciones del sistema de capitalización individual	1,244.62	0.00
1523.00	8251	000150000	020402010101150101	1414		7 D	Aportaciones del sistema de capitalización individual	1,244.62	0.00
1524.00	8241	000150000	020402010101150101	1414		7 D	Aportaciones del sistema de capitalización individual	0.00	1,244.62
1525.00	8271	000150000	020402010101150101	1414		7 D	Aportaciones del sistema de capitalización individual	1,244.62	0.00
1526.00	8251	000150000	020402010101150101	1414		7 D	Aportaciones del sistema de capitalización individual	0.00	1,244.62
1527.00	8241	000150000	020402010101150101	1415		7 D	Aportaciones para financiar los gastos generales de administración del ISSE	634.77	0.00
1528.00	8221	000150000	020402010101150101	1415		7 D	Aportaciones para financiar los gastos generales de administración del ISSE	0.00	634.77
1529.00	5100	000150000	020402010101150101	1415		7 D	Aportaciones para financiar los gastos generales de administración del ISSE	634.77	0.00
1530.00	8251	000150000	020402010101150101	1415		7 D	Aportaciones para financiar los gastos generales de administración del ISSE	634.77	0.00
1531.00	8241	000150000	020402010101150101	1415		7 D	Aportaciones para financiar los gastos generales de administración del ISSE	0.00	634.77
1532.00	8271	000150000	020402010101150101	1415		7 D	Aportaciones para financiar los gastos generales de administración del ISSE	634.77	0.00
1533.00	8251	000150000	020402010101150101	1415		7 D	Aportaciones para financiar los gastos generales de administración del ISSE	0.00	634.77
1534.00	8241	000150000	020402010101150101	1416		7 D	Aportaciones para riesgo de trabajo	2,994.70	0.00
1535.00	8221	000150000	020402010101150101	1416		7 D	Aportaciones para riesgo de trabajo	0.00	2,994.70
1536.00	5100	000150000	020402010101150101	1416		7 D	Aportaciones para riesgo de trabajo	2,994.70	0.00
1537.00	8251	000150000	020402010101150101	1416		7 D	Aportaciones para riesgo de trabajo	2,994.70	0.00
1538.00	8241	000150000	020402010101150101	1416		7 D	Aportaciones para riesgo de trabajo	0.00	2,994.70
1539.00	8271	000150000	020402010101150101	1416		7 D	Aportaciones para riesgo de trabajo	2,994.70	0.00
1540.00	8251	000150000	020402010101150101	1416		7 D	Aportaciones para riesgo de trabajo	0.00	2,994.70
1541.00	2117	000000001	000000000000000001	0002	0016	7 D	SISTEMA DE CAPITALIZACION 1.4% ADMON 2019-2021	21,913.53	0.00
1542.00	2117	000000001	000000000000000001	0002	0020	7 D	APORTACION VOLUNTARIA ADMON 2019-2021	761.34	0.00
1543.00	2117	000000001	000000000000000001	0002	0014	7 D	SERVICIO DE SALUD 4.625% ADMON 2019-2021	74,858.59	0.00
1544.00	2117	000000001	000000000000000001	0002	0015	7 D	SISTEMA SOLIDARIDAD 6.1% ADMON 2019-2021	98,732.31	0.00
1545.00	2117	000000001	000000000000000001	0002	0021	7 D	CREDITO AL CONSUMO ADMON 2019-2021	11,372.63	0.00
1546.00	2117	000000001	000000000000000001	0002	0027	7 D	SEGURO DE VIDA	804.00	0.00
1547.00	1131	000000001	000000000000000001	0301		7 D	ISSEMYM 1er. Qna. Mayo 2020	0.00	600,330.67

00000228



POLIZAS DE DIARIO

TEPETLAOXTOC 0090

MAYO DE 2020

ISSEMYM

PRIMER QUINCENA DE MAYO 2020

TOTAL POLIZA

1,775,995.48

1,775,995.48

ELABORÓ

C. JOSE ALFREDO GONZALEZ GUTIERREZ

62700000

REVISÓ

C. LEONARDO RIOS DURAN



TESORERA MUNICIPAL

C.P. NOEMI MORALES ROBLES

Folio de Comprobante	
PR - 84547	
Folio Fiscal	
CCCAAF3-665B-4B15-AFC6-93B580DD2C33	

Tipo de Comprobante: INGRESOS

Datos del Receptor			
RFC:	MTE850101W6	C.P.	56070
Nombre:	MUNICIPIO DE TEPETLAOXTOC		
Domicilio:	PALACIO MUNICIPAL, No. Ext. SN, No. Int. SN, CENTRO,		
Municipio:	Tepetlaoxtoc	Estado:	Estado de México

Lugar de expedición		Fecha y hora emisión	
50080 TOLUCA, MÉXICO		2020-05-29T21:43:32	
Régimen Fiscal		Fecha y hora certificación	
603	Personas Morales con Fines no Lucrativos	2020-05-29T21:51:09	

Datos de operación			
Referencia:	0D0073309310202027560236	Fecha de Pago	2020-05-29
Banco:	BANCOMER, S.A.	Autorización:	
Cuenta:		Participaciones Federales	
Cheque:		Uso del CFDI	
Moneda:	MXN	P01	
Importe:	\$ 1,198,775.71		

Clave Institución		Clave PRISMA	
33093		1000286	
Tipo de Relación		CFDI Relacionado	
07		C1DBF2F3-3E32-400E-A769-BE0541031344	
No. Certificado Digital		No. Serie Certificado SAT	
00001000000405049634		00001000000503270882	

DETALLE DE PAGO

Periodo	Clave de Producto / Servicio	Número de Identificación	Cant.	Clave de Unidad	Descripción	Valor Unitario	Importe	Base	Impuesto	Tipo Factor	Tipo Tasa	Importe
202009	93151500	1124350100006095	1	E49	APORTACION SCI OBLIGATORIO	\$ 28,957.20	\$ 28,957.20	\$ 28,957.20	002	Exento		
202009	93151500	1124100100006095	1	E49	APORTACION POR SERVICIOS DE SALUD	\$ 161,856.75	\$ 161,856.75	\$ 161,856.75	002	Exento		
202009	93151500	1124050100006095	1	E49	APORTACION POR FONDO SOLIDARIO DE REPARTO	\$ 120,097.44	\$ 120,097.44	\$ 120,097.44	002	Exento		
202009	93151500	1124150100006095	1	E49	APORTACION POR GASTOS DE ADMINISTRACION	\$ 14,162.46	\$ 14,162.46	\$ 14,162.46	002	Exento		
202009	93151500	1124200100006095	1	E49	APORTACION POR PRIMA BASICA	\$ 16,185.80	\$ 16,185.80	\$ 16,185.80	002	Exento		
202009	93151500	1124200300006095	1	E49	APORTACION POR PRIMA DE SINIESTRALIDAD	\$ 48,945.26	\$ 48,945.26	\$ 48,945.26	002	Exento		
202009	93151500	1124200400006095	1	E49	APORTACION POR PRIMA DE RIESGO NO CONTROLADO	\$ 1,683.36	\$ 1,683.36	\$ 1,683.36	002	Exento		
202009	93151500	1124250100006095	1	E49	CUOTA SCI OBLIGATORIO	\$ 21,913.53	\$ 21,913.53	\$ 21,913.53	002	Exento		
202009	93151500	1124300100006095	1	E49	CUOTA VOLUNTARIA S.C.I.	\$ 761.34	\$ 761.34	\$ 761.34	002	Exento		
202009	93151500	1124100100006095	1	E49	CUOTA POR SERVICIOS DE SALUD	\$ 74,858.59	\$ 74,858.59	\$ 74,858.59	002	Exento		
202009	93151500	1124050100006095	1	E49	CUOTA POR FONDO SOLIDARIO DE REPARTO	\$ 98,732.31	\$ 98,732.31	\$ 98,732.31	002	Exento		
202009	93151500	1124400100006095	1	E49	SEGURO DE VIDA CON REINVERSION INBURSA	\$ 804.00	\$ 804.00	\$ 804.00	002	Exento		
202009	93151500	1124430100006095	1	E49	CREDITO AL CONSUMO	\$ 11,372.63	\$ 11,372.63	\$ 11,372.63	002	Exento		
202010	93151500	1124350100006095	1	E49	APORTACION SCI OBLIGATORIO	\$ 28,824.16	\$ 28,824.16	\$ 28,824.16	002	Exento		
202010	93151500	1124100100006095	1	E49	APORTACION POR SERVICIOS DE SALUD	\$ 161,137.56	\$ 161,137.56	\$ 161,137.56	002	Exento		
202010	93151500	1124050100006095	1	E49	APORTACION POR FONDO SOLIDARIO DE REPARTO	\$ 119,563.80	\$ 119,563.80	\$ 119,563.80	002	Exento		
202010	93151500	1124150100006095	1	E49	APORTACION POR GASTOS DE ADMINISTRACION	\$ 14,099.54	\$ 14,099.54	\$ 14,099.54	002	Exento		
202010	93151500	1124200100006095	1	E49	APORTACION POR PRIMA BASICA	\$ 16,113.88	\$ 16,113.88	\$ 16,113.88	002	Exento		
202010	93151500	1124200300006095	1	E49	APORTACION POR PRIMA DE SINIESTRALIDAD	\$ 48,727.78	\$ 48,727.78	\$ 48,727.78	002	Exento		
202010	93151500	1124200400006095	1	E49	APORTACION POR PRIMA DE RIESGO NO CONTROLADO	\$ 1,675.88	\$ 1,675.88	\$ 1,675.88	002	Exento		
202010	93151500	1124250100006095	1	E49	CUOTA SCI OBLIGATORIO	\$ 21,812.86	\$ 21,812.86	\$ 21,812.86	002	Exento		
202010	93151500	1124300100006095	1	E49	CUOTA VOLUNTARIA S.C.I.	\$ 761.34	\$ 761.34	\$ 761.34	002	Exento		
202010	93151500	1124100100006095	1	E49	CUOTA POR SERVICIOS DE SALUD	\$ 74,525.96	\$ 74,525.96	\$ 74,525.96	002	Exento		
202010	93151500	1124050100006095	1	E49	CUOTA POR FONDO SOLIDARIO DE REPARTO	\$ 98,293.61	\$ 98,293.61	\$ 98,293.61	002	Exento		

Folio de Comprobante
PR - 85350
Folio Fiscal
4A5DE005-E584-4871-B953-BDB17F69E06F

Tipo de Comprobante: INGRESOS

Datos del Receptor			
RFC:	MTE850101W6	C.P.	56070
Nombre:	MUNICIPIO DE TEPETLAXTOC		
Domicilio:	PALACIO MUNICIPAL, No. Ext. SN, No. Int. SN, CENTRO,		
Municipio:	Tepetlaxtoc	Estado:	Estado de México

Lugar de expedición	Fecha y hora emisión
6080 TOLUCA, MÉXICO	2020-06-30T20:47:48
Régimen Fiscal	Fecha y hora certificación
603 Personas Morales con Fines no Lucrativos	2020-06-30T20:49:20

Datos de operación			
Referencia:	000083309312202027880269	Fecha de Pago	2020-06-30
Banco:	BANCOMER, S.A.	Autorización:	Participaciones Federales
Cuenta:		Uso del CFDI:	P01
Cheque:			
Moneda:	MXN		
Importe:	\$ 698.65		

Clave Institución	Clave PRISMA
33093	1000286
Tipo de Relación	CFDI Relacionado
No. Certificado Digital	No. Serie Certificado SAT
00001000000405049634	00001000000503270882

DETALLE DE PAGO

Periodo	Clave de Producto / Servicio	Número de Identificación	Cant	Clave de Unidad	Descripción	Valor Unitario	Importe	Base	Impuesto	Tipo Factor	Tipo Tasa	Importe
202012	93151500	1124050100006095	1	E49	INGRESOS PENDIENTES POR APLICAR P.F.	\$ 698.65	\$ 698.65	\$ 698.65	002	Exento		

Forma de pago: 03 - Transferencia electrónica de fondos.

Subtotal \$ 698.65

Método de pago: PUE Pago en una sola exhibición

Total de Impuestos Traslados
Total \$ 698.65



Cadena original del complemento de certificación digital del SAT

[1.1|4A5DE005-E584-4871-B953-BDB17F69E06F|2020-06-30T20:49:20|TLE0111225C2|CVzDYYCrsv4l2g|cNKJ2b7H8Rlgo+EbBXPP+SABHziA53sIRDOUDlAnM4pFEI4E9FJHh5Vk+udlA0GjyetFp2V4g8FZJQYpglGO/AcSt3GKUz7KncQ6Uy5Ov2V45prIZBH4gS1JehrvdFSfvhiA7eBCXPGiAlLxVKt6dYxr8Heuyz0c6P3YyiuJERVfRTyX3AsD+xxVT1LIS+rIQOSArJssD6GJlvFB9Y2AC7e7AXS6Inhcpc06X5MrXeJlaRLwOSCCu/s7LAucz117/1Xq6j0LqQ4+jOdg7VcOxaqELNfRdNz7/LcCle6Lhq+mkckuQsrhfx2B6jD7yQ==|00001000000503270882|]

Sello digital del CFDI

CVzDYYCrsv4l2g|cNKJ2b7H8Rlgo+EbBXPP+SABHziA53sIRDOUDlAnM4pFEI4E9FJHh5Vk+udlA0GjyetFp2V4g8FZJQYpglGO/AcSt3GKUz7KncQ6Uy5Ov2V45prIZBH4gS1JehrvdFSfvhiA7eBCXPGiAlLxVKt6dYxr8Heuyz0c6P3YyiuJERVfRTyX3AsD+xxVT1LIS+rIQOSArJssD6GJlvFB9Y2AC7e7AXS6Inhcpc06X5MrXeJlaRLwOSCCu/s7LAucz117/1Xq6j0LqQ4+jOdg7VcOxaqELNfRdNz7/LcCle6Lhq+mkckuQsrhfx2B6jD7yQ==

Sello digital del SAT

cWbkLK54k7oAL0B0dhlXX0x9fzUq73HmU24c9mYp1s1ww1IZMb5lafaWA+HtefXKXXNIZVa0Tc0r116oxfGB2JDPUD/5LFGkUQpT08+F8xaCXx8GSmiSg1yq8HVNX+i9SNUgqYNvNBXJqZ;tGGiyHqtpf8M8hvALzWtchQLPgnzuZcVD49+1lBe8NPDaaAv0XcVcA4rF7yps0iy39YOdQtmldFUmKa3raSeseGz9SOIN3xoRwwi5+4fWah1-gKAnClqdhKvJ9TSxS0iHcOZRdf3Wmi840yq6+WUdxS40W3KCCGWcPeV//Q2BznJl8BZ3otKkmvvgXw9glkq+Lg==

00000232



POLIZAS DE DIARIO

TEPETLAOXTOC 0090

MAYO DE 2020

No. de Póliza: D 8

Status de la Póliza: CA

Fecha de la Póliza: 31/05/2020

Número de Contrato:

Capturó: super

REN	CTA	SCTA	SSCTA	SSSCTA	SSSSCTA	REF.	CONCEPTO	DEBE	HABER
1.00	8241	A00101000	010309040101150101	1412		8 D	Aportaciones de servicio de salud	3,349.00	0.00
2.00	8221	A00101000	010309040101150101	1412		8 D	Aportaciones de servicio de salud	0.00	3,349.00
3.00	5100	A00101000	010309040101150101	1412		8 D	Aportaciones de servicio de salud	3,349.00	0.00
4.00	8251	A00101000	010309040101150101	1412		8 D	Aportaciones de servicio de salud	3,349.00	0.00
5.00	8241	A00101000	010309040101150101	1412		8 D	Aportaciones de servicio de salud	0.00	3,349.00
6.00	8271	A00101000	010309040101150101	1412		8 D	Aportaciones de servicio de salud	3,349.00	0.00
7.00	8251	A00101000	010309040101150101	1412		8 D	Aportaciones de servicio de salud	0.00	3,349.00
8.00	8241	A00101000	010309040101150101	1413		8 D	Aportaciones al sistema solidario de reparto	2,484.95	0.00
9.00	8221	A00101000	010309040101150101	1413		8 D	Aportaciones al sistema solidario de reparto	0.00	2,484.95
10.00	5100	A00101000	010309040101150101	1413		8 D	Aportaciones al sistema solidario de reparto	2,484.95	0.00
11.00	8251	A00101000	010309040101150101	1413		8 D	Aportaciones al sistema solidario de reparto	2,484.95	0.00
12.00	8241	A00101000	010309040101150101	1413		8 D	Aportaciones al sistema solidario de reparto	0.00	2,484.95
13.00	8271	A00101000	010309040101150101	1413		8 D	Aportaciones al sistema solidario de reparto	2,484.95	0.00
14.00	8251	A00101000	010309040101150101	1413		8 D	Aportaciones al sistema solidario de reparto	0.00	2,484.95
15.00	8241	A00101000	010309040101150101	1414		8 D	Aportaciones del sistema de capitalización individual	619.56	0.00
16.00	8221	A00101000	010309040101150101	1414		8 D	Aportaciones del sistema de capitalización individual	0.00	619.56
17.00	5100	A00101000	010309040101150101	1414		8 D	Aportaciones del sistema de capitalización individual	619.56	0.00
18.00	8251	A00101000	010309040101150101	1414		8 D	Aportaciones del sistema de capitalización individual	619.56	0.00
19.00	8241	A00101000	010309040101150101	1414		8 D	Aportaciones del sistema de capitalización individual	0.00	619.56
20.00	8271	A00101000	010309040101150101	1414		8 D	Aportaciones del sistema de capitalización individual	619.56	0.00
21.00	8251	A00101000	010309040101150101	1414		8 D	Aportaciones del sistema de capitalización individual	0.00	619.56
22.00	8241	A00101000	010309040101150101	1415		8 D	Aportaciones para financiar los gastos generales de administración del ISSE	293.03	0.00
23.00	8221	A00101000	010309040101150101	1415		8 D	Aportaciones para financiar los gastos generales de administración del ISSE	0.00	293.03
24.00	5100	A00101000	010309040101150101	1415		8 D	Aportaciones para financiar los gastos generales de administración del ISSE	293.03	0.00
25.00	8251	A00101000	010309040101150101	1415		8 D	Aportaciones para financiar los gastos generales de administración del ISSE	293.03	0.00
26.00	8241	A00101000	010309040101150101	1415		8 D	Aportaciones para financiar los gastos generales de administración del ISSE	0.00	293.03
27.00	8271	A00101000	010309040101150101	1415		8 D	Aportaciones para financiar los gastos generales de administración del ISSE	293.03	0.00
28.00	8251	A00101000	010309040101150101	1415		8 D	Aportaciones para financiar los gastos generales de administración del ISSE	0.00	293.03
29.00	8241	A00101000	010309040101150101	1416		8 D	Aportaciones para riesgo de trabajo	1,382.46	0.00
30.00	8221	A00101000	010309040101150101	1416		8 D	Aportaciones para riesgo de trabajo	0.00	1,382.46
31.00	5100	A00101000	010309040101150101	1416		8 D	Aportaciones para riesgo de trabajo	1,382.46	0.00
32.00	8251	A00101000	010309040101150101	1416		8 D	Aportaciones para riesgo de trabajo	1,382.46	0.00
33.00	8241	A00101000	010309040101150101	1416		8 D	Aportaciones para riesgo de trabajo	0.00	1,382.46
34.00	8271	A00101000	010309040101150101	1416		8 D	Aportaciones para riesgo de trabajo	1,382.46	0.00
35.00	8251	A00101000	010309040101150101	1416		8 D	Aportaciones para riesgo de trabajo	0.00	1,382.46

00000233



POLIZAS DE DIARIO

TEPETLAOXTOC 0090

MAYO DE 2020

36.00	8241	A00120000	010502060102150101	1412	8 D Aportaciones de servicio de salud	1,204.46	0.00
37.00	8221	A00120000	010502060102150101	1412	8 D Aportaciones de servicio de salud	0.00	1,204.46
38.00	5100	A00120000	010502060102150101	1412	8 D Aportaciones de servicio de salud	1,204.46	0.00
39.00	8251	A00120000	010502060102150101	1412	8 D Aportaciones de servicio de salud	1,204.46	0.00
40.00	8241	A00120000	010502060102150101	1412	8 D Aportaciones de servicio de salud	0.00	1,204.46
41.00	8271	A00120000	010502060102150101	1412	8 D Aportaciones de servicio de salud	1,204.46	0.00
42.00	8251	A00120000	010502060102150101	1412	8 D Aportaciones de servicio de salud	0.00	1,204.46
43.00	8241	A00120000	010502060102150101	1413	8 D Aportaciones al sistema solidario de reparto	893.71	0.00
44.00	8221	A00120000	010502060102150101	1413	8 D Aportaciones al sistema solidario de reparto	0.00	893.71
45.00	5100	A00120000	010502060102150101	1413	8 D Aportaciones al sistema solidario de reparto	893.71	0.00
46.00	8251	A00120000	010502060102150101	1413	8 D Aportaciones al sistema solidario de reparto	893.71	0.00
47.00	8241	A00120000	010502060102150101	1413	8 D Aportaciones al sistema solidario de reparto	0.00	893.71
48.00	8271	A00120000	010502060102150101	1413	8 D Aportaciones al sistema solidario de reparto	893.71	0.00
49.00	8251	A00120000	010502060102150101	1413	8 D Aportaciones al sistema solidario de reparto	0.00	893.71
50.00	8241	A00120000	010502060102150101	1414	8 D Aportaciones del sistema de capitalización individual	222.82	0.00
51.00	8221	A00120000	010502060102150101	1414	8 D Aportaciones del sistema de capitalización individual	0.00	222.82
52.00	5100	A00120000	010502060102150101	1414	8 D Aportaciones del sistema de capitalización individual	222.82	0.00
53.00	8251	A00120000	010502060102150101	1414	8 D Aportaciones del sistema de capitalización individual	222.82	0.00
54.00	8241	A00120000	010502060102150101	1414	8 D Aportaciones del sistema de capitalización individual	0.00	222.82
55.00	8271	A00120000	010502060102150101	1414	8 D Aportaciones del sistema de capitalización individual	222.82	0.00
56.00	8251	A00120000	010502060102150101	1414	8 D Aportaciones del sistema de capitalización individual	0.00	222.82
57.00	8241	A00120000	010502060102150101	1415	8 D Aportaciones para financiar los gastos generales de administración del ISSE	105.39	0.00
58.00	8221	A00120000	010502060102150101	1415	8 D Aportaciones para financiar los gastos generales de administración del ISSE	0.00	105.39
59.00	5100	A00120000	010502060102150101	1415	8 D Aportaciones para financiar los gastos generales de administración del ISSE	105.39	0.00
60.00	8251	A00120000	010502060102150101	1415	8 D Aportaciones para financiar los gastos generales de administración del ISSE	105.39	0.00
61.00	8241	A00120000	010502060102150101	1415	8 D Aportaciones para financiar los gastos generales de administración del ISSE	0.00	105.39
62.00	8271	A00120000	010502060102150101	1415	8 D Aportaciones para financiar los gastos generales de administración del ISSE	105.39	0.00
63.00	8251	A00120000	010502060102150101	1415	8 D Aportaciones para financiar los gastos generales de administración del ISSE	0.00	105.39
64.00	8241	A00120000	010502060102150101	1416	8 D Aportaciones para riesgo de trabajo	497.20	0.00
65.00	8221	A00120000	010502060102150101	1416	8 D Aportaciones para riesgo de trabajo	0.00	497.20
66.00	5100	A00120000	010502060102150101	1416	8 D Aportaciones para riesgo de trabajo	497.20	0.00
67.00	8251	A00120000	010502060102150101	1416	8 D Aportaciones para riesgo de trabajo	497.20	0.00
68.00	8241	A00120000	010502060102150101	1416	8 D Aportaciones para riesgo de trabajo	0.00	497.20
69.00	8271	A00120000	010502060102150101	1416	8 D Aportaciones para riesgo de trabajo	497.20	0.00
70.00	8251	A00120000	010502060102150101	1416	8 D Aportaciones para riesgo de trabajo	0.00	497.20
71.00	8241	A00122000	010804010101150101	1412	8 D Aportaciones de servicio de salud	537.47	0.00
72.00	8221	A00122000	010804010101150101	1412	8 D Aportaciones de servicio de salud	0.00	537.47
73.00	5100	A00122000	010804010101150101	1412	8 D Aportaciones de servicio de salud	537.47	0.00
74.00	8251	A00122000	010804010101150101	1412	8 D Aportaciones de servicio de salud	537.47	0.00

00000234



POLIZAS DE DIARIO

TEPETLAOXTOC 0090

MAYO DE 2020

75.00	8241	A00122000	010804010101150101	1412	8 D Aportaciones de servicio de salud	0.00	537.47
76.00	8271	A00122000	010804010101150101	1412	8 D Aportaciones de servicio de salud	537.47	0.00
77.00	8251	A00122000	010804010101150101	1412	8 D Aportaciones de servicio de salud	0.00	537.47
78.00	8241	A00122000	010804010101150101	1413	8 D Aportaciones al sistema solidario de reparto	398.80	0.00
79.00	8221	A00122000	010804010101150101	1413	8 D Aportaciones al sistema solidario de reparto	0.00	398.80
80.00	5100	A00122000	010804010101150101	1413	8 D Aportaciones al sistema solidario de reparto	398.80	0.00
81.00	8251	A00122000	010804010101150101	1413	8 D Aportaciones al sistema solidario de reparto	398.80	0.00
82.00	8241	A00122000	010804010101150101	1413	8 D Aportaciones al sistema solidario de reparto	0.00	398.80
83.00	8271	A00122000	010804010101150101	1413	8 D Aportaciones al sistema solidario de reparto	398.80	0.00
84.00	8251	A00122000	010804010101150101	1412	8 D Aportaciones de servicio de salud	0.00	398.80
85.00	8241	A00122000	010804010101150101	1414	8 D Aportaciones del sistema de capitalización individual	99.43	0.00
86.00	8221	A00122000	010804010101150101	1414	8 D Aportaciones del sistema de capitalización individual	0.00	99.43
87.00	5100	A00122000	010804010101150101	1414	8 D Aportaciones del sistema de capitalización individual	99.43	0.00
88.00	8251	A00122000	010804010101150101	1414	8 D Aportaciones del sistema de capitalización individual	99.43	0.00
89.00	8241	A00122000	010804010101150101	1414	8 D Aportaciones del sistema de capitalización individual	0.00	99.43
90.00	8271	A00122000	010804010101150101	1414	8 D Aportaciones del sistema de capitalización individual	99.43	0.00
91.00	8251	A00122000	010804010101150101	1414	8 D Aportaciones del sistema de capitalización individual	0.00	99.43
92.00	8241	A00122000	010804010101150101	1415	8 D Aportaciones para financiar los gastos generales de administración del ISSE	47.03	0.00
93.00	8221	A00122000	010804010101150101	1415	8 D Aportaciones para financiar los gastos generales de administración del ISSE	0.00	47.03
94.00	5100	A00122000	010804010101150101	1415	8 D Aportaciones para financiar los gastos generales de administración del ISSE	47.03	0.00
95.00	8251	A00122000	010804010101150101	1415	8 D Aportaciones para financiar los gastos generales de administración del ISSE	47.03	0.00
96.00	8241	A00122000	010804010101150101	1415	8 D Aportaciones para financiar los gastos generales de administración del ISSE	0.00	47.03
97.00	8271	A00122000	010804010101150101	1415	8 D Aportaciones para financiar los gastos generales de administración del ISSE	47.03	0.00
98.00	8251	A00122000	010804010101150101	1415	8 D Aportaciones para financiar los gastos generales de administración del ISSE	0.00	47.03
99.00	8241	A00122000	010804010101150101	1416	8 D Aportaciones para riesgo de trabajo	221.87	0.00
100.00	8221	A00122000	010804010101150101	1416	8 D Aportaciones para riesgo de trabajo	0.00	221.87
101.00	5100	A00122000	010804010101150101	1416	8 D Aportaciones para riesgo de trabajo	221.87	0.00
102.00	8251	A00122000	010804010101150101	1416	8 D Aportaciones para riesgo de trabajo	221.87	0.00
103.00	8241	A00122000	010804010101150101	1416	8 D Aportaciones para riesgo de trabajo	0.00	221.87
104.00	8271	A00122000	010804010101150101	1416	8 D Aportaciones para riesgo de trabajo	221.87	0.00
105.00	8251	A00122000	010804010101150101	1416	8 D Aportaciones para riesgo de trabajo	0.00	221.87
106.00	8241	A00A00000	010301010101150101	1412	8 D Aportaciones de servicio de salud	5,386.91	0.00
107.00	8221	A00A00000	010301010101150101	1412	8 D Aportaciones de servicio de salud	0.00	5,386.91
108.00	5100	A00A00000	010301010101150101	1412	8 D Aportaciones de servicio de salud	5,386.91	0.00
109.00	8251	A00A00000	010301010101150101	1412	8 D Aportaciones de servicio de salud	5,386.91	0.00
110.00	8241	A00A00000	010301010101150101	1412	8 D Aportaciones de servicio de salud	0.00	5,386.91
111.00	8271	A00A00000	010301010101150101	1412	8 D Aportaciones de servicio de salud	5,386.91	0.00
112.00	8251	A00A00000	010301010101150101	1412	8 D Aportaciones de servicio de salud	0.00	5,386.91
113.00	8241	A00A00000	010301010101150101	1413	8 D Aportaciones al sistema solidario de reparto	3,997.09	0.00

00000235



POLIZAS DE DIARIO

TEPETLAOXTOC 0090

MAYO DE 2020

114.00	8221	A00A00000	010301010101150101	1413	8 D Aportaciones al sistema solidario de reparto	0.00	3,997.09
115.00	5100	A00A00000	010301010101150101	1413	8 D Aportaciones al sistema solidario de reparto	3,997.09	0.00
116.00	8251	A00A00000	010301010101150101	1413	8 D Aportaciones al sistema solidario de reparto	3,997.09	0.00
117.00	8241	A00A00000	010301010101150101	1413	8 D Aportaciones al sistema solidario de reparto	0.00	3,997.09
118.00	8271	A00A00000	010301010101150101	1413	8 D Aportaciones al sistema solidario de reparto	3,997.09	0.00
119.00	8251	A00A00000	010301010101150101	1413	8 D Aportaciones al sistema solidario de reparto	0.00	3,997.09
120.00	8241	A00A00000	010301010101150101	1414	8 D Aportaciones del sistema de capitalización individual	996.58	0.00
121.00	8221	A00A00000	010301010101150101	1414	8 D Aportaciones del sistema de capitalización individual	0.00	996.58
122.00	5100	A00A00000	010301010101150101	1414	8 D Aportaciones del sistema de capitalización individual	996.58	0.00
123.00	8251	A00A00000	010301010101150101	1414	8 D Aportaciones del sistema de capitalización individual	996.58	0.00
124.00	8241	A00A00000	010301010101150101	1414	8 D Aportaciones del sistema de capitalización individual	0.00	996.58
125.00	8271	A00A00000	010301010101150101	1414	8 D Aportaciones del sistema de capitalización individual	996.58	0.00
126.00	8251	A00A00000	010301010101150101	1414	8 D Aportaciones del sistema de capitalización individual	0.00	996.58
127.00	8241	A00A00000	010301010101150101	1415	8 D Aportaciones para financiar los gastos generales de administración del ISSE	471.36	0.00
128.00	8221	A00A00000	010301010101150101	1415	8 D Aportaciones para financiar los gastos generales de administración del ISSE	0.00	471.36
129.00	5100	A00A00000	010301010101150101	1415	8 D Aportaciones para financiar los gastos generales de administración del ISSE	471.36	0.00
130.00	8251	A00A00000	010301010101150101	1415	8 D Aportaciones para financiar los gastos generales de administración del ISSE	471.36	0.00
131.00	8241	A00A00000	010301010101150101	1415	8 D Aportaciones para financiar los gastos generales de administración del ISSE	0.00	471.36
132.00	8271	A00A00000	010301010101150101	1415	8 D Aportaciones para financiar los gastos generales de administración del ISSE	471.36	0.00
133.00	8251	A00A00000	010301010101150101	1415	8 D Aportaciones para financiar los gastos generales de administración del ISSE	0.00	471.36
134.00	8241	A00A00000	010301010101150101	1416	8 D Aportaciones para riesgo de trabajo	2,223.70	0.00
135.00	8221	A00A00000	010301010101150101	1416	8 D Aportaciones para riesgo de trabajo	0.00	2,223.70
136.00	5100	A00A00000	010301010101150101	1416	8 D Aportaciones para riesgo de trabajo	2,223.70	0.00
137.00	8251	A00A00000	010301010101150101	1416	8 D Aportaciones para riesgo de trabajo	2,223.70	0.00
138.00	8241	A00A00000	010301010101150101	1416	8 D Aportaciones para riesgo de trabajo	0.00	2,223.70
139.00	8271	A00A00000	010301010101150101	1416	8 D Aportaciones para riesgo de trabajo	2,223.70	0.00
140.00	8251	A00A00000	010301010101150101	1416	8 D Aportaciones para riesgo de trabajo	0.00	2,223.70
141.00	8241	A01103000	010803010103150101	1412	8 D Aportaciones de servicio de salud	1,532.72	0.00
142.00	8221	A01103000	010803010103150101	1412	8 D Aportaciones de servicio de salud	0.00	1,532.72
143.00	5100	A01103000	010803010103150101	1412	8 D Aportaciones de servicio de salud	1,532.72	0.00
144.00	8251	A01103000	010803010103150101	1412	8 D Aportaciones de servicio de salud	1,532.72	0.00
145.00	8241	A01103000	010803010103150101	1412	8 D Aportaciones de servicio de salud	0.00	1,532.72
146.00	8271	A01103000	010803010103150101	1412	8 D Aportaciones de servicio de salud	1,532.72	0.00
147.00	8251	A01103000	010803010103150101	1412	8 D Aportaciones de servicio de salud	0.00	1,532.72
148.00	8241	A01103000	010803010103150101	1413	8 D Aportaciones al sistema solidario de reparto	1,137.26	0.00
149.00	8221	A01103000	010803010103150101	1413	8 D Aportaciones al sistema solidario de reparto	0.00	1,137.26
150.00	5100	A01103000	010803010103150101	1413	8 D Aportaciones al sistema solidario de reparto	1,137.26	0.00
151.00	8251	A01103000	010803010103150101	1413	8 D Aportaciones al sistema solidario de reparto	1,137.26	0.00
152.00	8241	A01103000	010803010103150101	1413	8 D Aportaciones al sistema solidario de reparto	0.00	1,137.26

00000236



POLIZAS DE DIARIO

TEPETLAOXTOC 0090

MAYO DE 2020

153.00	8271	A01103000	010803010103150101	1413	8 D Aportaciones al sistema solidario de reparto	1,137.26	0.00
154.00	8251	A01103000	010803010103150101	1413	8 D Aportaciones al sistema solidario de reparto	0.00	1,137.26
155.00	8241	A01103000	010803010103150101	1414	8 D Aportaciones del sistema de capitalización individual	283.56	0.00
156.00	8221	A01103000	010803010103150101	1414	8 D Aportaciones del sistema de capitalización individual	0.00	283.56
157.00	5100	A01103000	010803010103150101	1414	8 D Aportaciones del sistema de capitalización individual	283.56	0.00
158.00	8251	A01103000	010803010103150101	1414	8 D Aportaciones del sistema de capitalización individual	283.56	0.00
159.00	8241	A01103000	010803010103150101	1414	8 D Aportaciones del sistema de capitalización individual	0.00	283.56
160.00	8271	A01103000	010803010103150101	1414	8 D Aportaciones del sistema de capitalización individual	283.56	0.00
161.00	8251	A01103000	010803010103150101	1414	8 D Aportaciones del sistema de capitalización individual	0.00	283.56
162.00	8241	A01103000	010803010103150101	1415	8 D Aportaciones para financiar los gastos generales de administración del ISSE	134.11	0.00
163.00	8221	A01103000	010803010103150101	1415	8 D Aportaciones para financiar los gastos generales de administración del ISSE	0.00	134.11
164.00	5100	A01103000	010803010103150101	1415	8 D Aportaciones para financiar los gastos generales de administración del ISSE	134.11	0.00
165.00	8251	A01103000	010803010103150101	1415	8 D Aportaciones para financiar los gastos generales de administración del ISSE	134.11	0.00
166.00	8241	A01103000	010803010103150101	1415	8 D Aportaciones para financiar los gastos generales de administración del ISSE	0.00	134.11
167.00	8271	A01103000	010803010103150101	1415	8 D Aportaciones para financiar los gastos generales de administración del ISSE	134.11	0.00
168.00	8251	A01103000	010803010103150101	1415	8 D Aportaciones para financiar los gastos generales de administración del ISSE	0.00	134.11
169.00	8241	A01103000	010803010103150101	1416	8 D Aportaciones para riesgo de trabajo	632.71	0.00
170.00	8221	A01103000	010803010103150101	1416	8 D Aportaciones para riesgo de trabajo	0.00	632.71
171.00	5100	A01103000	010803010103150101	1416	8 D Aportaciones para riesgo de trabajo	632.71	0.00
172.00	8251	A01103000	010803010103150101	1416	8 D Aportaciones para riesgo de trabajo	632.71	0.00
173.00	8241	A01103000	010803010103150101	1416	8 D Aportaciones para riesgo de trabajo	0.00	632.71
174.00	8271	A01103000	010803010103150101	1416	8 D Aportaciones para riesgo de trabajo	632.71	0.00
175.00	8251	A01103000	010803010103150101	1416	8 D Aportaciones para riesgo de trabajo	0.00	632.71
176.00	8241	A02102000	010204010101150101	1412	8 D Aportaciones de servicio de salud	537.47	0.00
177.00	8221	A02102000	010204010101150101	1412	8 D Aportaciones de servicio de salud	0.00	537.47
178.00	5100	A02102000	010204010101150101	1412	8 D Aportaciones de servicio de salud	537.47	0.00
179.00	8251	A02102000	010204010101150101	1412	8 D Aportaciones de servicio de salud	537.47	0.00
180.00	8241	A02102000	010204010101150101	1412	8 D Aportaciones de servicio de salud	0.00	537.47
181.00	8271	A02102000	010204010101150101	1412	8 D Aportaciones de servicio de salud	537.47	0.00
182.00	8251	A02102000	010204010101150101	1412	8 D Aportaciones de servicio de salud	0.00	537.47
183.00	8241	A02102000	010204010101150101	1413	8 D Aportaciones al sistema solidario de reparto	398.80	0.00
184.00	8221	A02102000	010204010101150101	1413	8 D Aportaciones al sistema solidario de reparto	0.00	398.80
185.00	5100	A02102000	010204010101150101	1413	8 D Aportaciones al sistema solidario de reparto	398.80	0.00
186.00	8251	A02102000	010204010101150101	1413	8 D Aportaciones al sistema solidario de reparto	398.80	0.00
187.00	8241	A02102000	010204010101150101	1413	8 D Aportaciones al sistema solidario de reparto	0.00	398.80
188.00	8271	A02102000	010204010101150101	1413	8 D Aportaciones al sistema solidario de reparto	398.80	0.00
189.00	8251	A02102000	010204010101150101	1413	8 D Aportaciones al sistema solidario de reparto	0.00	398.80
190.00	8241	A02102000	010204010101150101	1414	8 D Aportaciones del sistema de capitalización individual	99.43	0.00
191.00	8221	A02102000	010204010101150101	1414	8 D Aportaciones del sistema de capitalización individual	0.00	99.43

00000237



POLIZAS DE DIARIO

TEPETLAOXTOC 0090

MAYO DE 2020

192.00	5100	A02102000	010204010101150101	1414	8 D Aportaciones del sistema de capitalización Individual	99.43	0.00
193.00	8251	A02102000	010204010101150101	1414	8 D Aportaciones del sistema de capitalización individual	99.43	0.00
194.00	8241	A02102000	010204010101150101	1414	8 D Aportaciones del sistema de capitalización individual	0.00	99.43
195.00	8271	A02102000	010204010101150101	1414	8 D Aportaciones del sistema de capitalización individual	99.43	0.00
196.00	8251	A02102000	010204010101150101	1414	8 D Aportaciones del sistema de capitalización individual	0.00	99.43
197.00	8241	A02102000	010204010101150101	1415	8 D Aportaciones para financiar los gastos generales de administración del ISSE	47.03	0.00
198.00	8221	A02102000	010204010101150101	1415	8 D Aportaciones para financiar los gastos generales de administración del ISSE	0.00	47.03
199.00	5100	A02102000	010204010101150101	1415	8 D Aportaciones para financiar los gastos generales de administración del ISSE	47.03	0.00
200.00	8251	A02102000	010204010101150101	1415	8 D Aportaciones para financiar los gastos generales de administración del ISSE	47.03	0.00
201.00	8241	A02102000	010204010101150101	1415	8 D Aportaciones para financiar los gastos generales de administración del ISSE	0.00	47.03
202.00	8271	A02102000	010204010101150101	1415	8 D Aportaciones para financiar los gastos generales de administración del ISSE	47.03	0.00
203.00	8251	A02102000	010204010101150101	1415	8 D Aportaciones para financiar los gastos generales de administración del ISSE	0.00	47.03
204.00	8241	A02102000	010204010101150101	1416	8 D Aportaciones para riesgo de trabajo	221.87	0.00
205.00	8221	A02102000	010204010101150101	1416	8 D Aportaciones para riesgo de trabajo	0.00	221.87
206.00	5100	A02102000	010204010101150101	1416	8 D Aportaciones para riesgo de trabajo	221.87	0.00
207.00	8251	A02102000	010204010101150101	1416	8 D Aportaciones para riesgo de trabajo	221.87	0.00
208.00	8241	A02102000	010204010101150101	1416	8 D Aportaciones para riesgo de trabajo	0.00	221.87
209.00	8271	A02102000	010204010101150101	1416	8 D Aportaciones para riesgo de trabajo	221.87	0.00
210.00	8251	A02102000	010204010101150101	1416	8 D Aportaciones para riesgo de trabajo	0.00	221.87
211.00	8241	B00108000	010309030101150101	1412	8 D Aportaciones de servicio de salud	2,089.65	0.00
212.00	8221	B00108000	010309030101150101	1412	8 D Aportaciones de servicio de salud	0.00	2,089.65
213.00	5100	B00108000	010309030101150101	1412	8 D Aportaciones de servicio de salud	2,089.65	0.00
214.00	8251	B00108000	010309030101150101	1412	8 D Aportaciones de servicio de salud	2,089.65	0.00
215.00	8241	B00108000	010309030101150101	1412	8 D Aportaciones de servicio de salud	0.00	2,089.65
216.00	8271	B00108000	010309030101150101	1412	8 D Aportaciones de servicio de salud	2,089.65	0.00
217.00	8251	B00108000	010309030101150101	1412	8 D Aportaciones de servicio de salud	0.00	2,089.65
218.00	8241	B00108000	010309030101150101	1413	8 D Aportaciones al sistema solidario de reparto	1,550.52	0.00
219.00	8221	B00108000	010309030101150101	1413	8 D Aportaciones al sistema solidario de reparto	0.00	1,550.52
220.00	5100	B00108000	010309030101150101	1413	8 D Aportaciones al sistema solidario de reparto	1,550.52	0.00
221.00	8251	B00108000	010309030101150101	1413	8 D Aportaciones al sistema solidario de reparto	1,550.52	0.00
222.00	8241	B00108000	010309030101150101	1413	8 D Aportaciones al sistema solidario de reparto	0.00	1,550.52
223.00	8271	B00108000	010309030101150101	1413	8 D Aportaciones al sistema solidario de reparto	1,550.52	0.00
224.00	8251	B00108000	010309030101150101	1413	8 D Aportaciones al sistema solidario de reparto	0.00	1,550.52
225.00	8241	B00108000	010309030101150101	1414	8 D Aportaciones del sistema de capitalización individual	386.60	0.00
226.00	8221	B00108000	010309030101150101	1414	8 D Aportaciones del sistema de capitalización individual	0.00	386.60
227.00	5100	B00108000	010309030101150101	1414	8 D Aportaciones del sistema de capitalización individual	386.60	0.00
228.00	8251	B00108000	010309030101150101	1414	8 D Aportaciones del sistema de capitalización individual	386.60	0.00
229.00	8241	B00108000	010309030101150101	1414	8 D Aportaciones del sistema de capitalización individual	0.00	386.60
230.00	8271	B00108000	010309030101150101	1414	8 D Aportaciones del sistema de capitalización individual	386.60	0.00

00000238



POLIZAS DE DIARIO

TEPETLAOXTOC 0090

MAYO DE 2020

231.00	8251	B00108000	010309030101150101	1414	8 D Aportaciones del sistema de capitalización individual	0.00	386.60
232.00	8241	B00108000	010309030101150101	1415	8 D Aportaciones para financiar los gastos generales de administración del ISSE	182.84	0.00
233.00	8221	B00108000	010309030101150101	1415	8 D Aportaciones para financiar los gastos generales de administración del ISSE	0.00	182.84
234.00	5100	B00108000	010309030101150101	1415	8 D Aportaciones para financiar los gastos generales de administración del ISSE	182.84	0.00
235.00	8251	B00108000	010309030101150101	1415	8 D Aportaciones para financiar los gastos generales de administración del ISSE	182.84	0.00
236.00	8241	B00108000	010309030101150101	1415	8 D Aportaciones para financiar los gastos generales de administración del ISSE	0.00	182.84
237.00	8271	B00108000	010309030101150101	1415	8 D Aportaciones para financiar los gastos generales de administración del ISSE	182.84	0.00
238.00	8251	B00108000	010309030101150101	1415	8 D Aportaciones para financiar los gastos generales de administración del ISSE	0.00	182.84
239.00	8241	B00108000	010309030101150101	1416	8 D Aportaciones para riesgo de trabajo	862.61	0.00
240.00	8221	B00108000	010309030101150101	1416	8 D Aportaciones para riesgo de trabajo	0.00	862.61
241.00	5100	B00108000	010309030101150101	1416	8 D Aportaciones para riesgo de trabajo	862.61	0.00
242.00	8251	B00108000	010309030101150101	1416	8 D Aportaciones para riesgo de trabajo	862.61	0.00
243.00	8241	B00108000	010309030101150101	1416	8 D Aportaciones para riesgo de trabajo	0.00	862.61
244.00	8271	B00108000	010309030101150101	1416	8 D Aportaciones para riesgo de trabajo	862.61	0.00
245.00	8251	B00108000	010309030101150101	1416	8 D Aportaciones para riesgo de trabajo	0.00	862.61
246.00	8241	B00B00000	010303010101150101	1412	8 D Aportaciones de servicio de salud	4,227.83	0.00
247.00	8221	B00B00000	010303010101150101	1412	8 D Aportaciones de servicio de salud	0.00	4,227.83
248.00	5100	B00B00000	010303010101150101	1412	8 D Aportaciones de servicio de salud	4,227.83	0.00
249.00	8251	B00B00000	010303010101150101	1412	8 D Aportaciones de servicio de salud	4,227.83	0.00
250.00	8241	B00B00000	010303010101150101	1412	8 D Aportaciones de servicio de salud	0.00	4,227.83
251.00	8271	B00B00000	010303010101150101	1412	8 D Aportaciones de servicio de salud	4,227.83	0.00
252.00	8251	B00B00000	010303010101150101	1412	8 D Aportaciones de servicio de salud	0.00	4,227.83
253.00	8241	B00B00000	010303010101150101	1413	8 D Aportaciones al sistema solidario de reparto	3,137.05	0.00
254.00	8221	B00B00000	010303010101150101	1413	8 D Aportaciones al sistema solidario de reparto	0.00	3,137.05
255.00	5100	B00B00000	010303010101150101	1413	8 D Aportaciones al sistema solidario de reparto	3,137.05	0.00
256.00	8251	B00B00000	010303010101150101	1413	8 D Aportaciones al sistema solidario de reparto	3,137.05	0.00
257.00	8241	B00B00000	010303010101150101	1413	8 D Aportaciones al sistema solidario de reparto	0.00	3,137.05
258.00	8271	B00B00000	010303010101150101	1413	8 D Aportaciones al sistema solidario de reparto	3,137.05	0.00
259.00	8251	B00B00000	010303010101150101	1413	8 D Aportaciones al sistema solidario de reparto	0.00	3,137.05
260.00	8241	B00B00000	010303010101150101	1414	8 D Aportaciones del sistema de capitalización individual	782.14	0.00
261.00	8221	B00B00000	010303010101150101	1414	8 D Aportaciones del sistema de capitalización individual	0.00	782.14
262.00	5100	B00B00000	010303010101150101	1414	8 D Aportaciones del sistema de capitalización individual	782.14	0.00
263.00	8251	B00B00000	010303010101150101	1414	8 D Aportaciones del sistema de capitalización individual	782.14	0.00
264.00	8241	B00B00000	010303010101150101	1414	8 D Aportaciones del sistema de capitalización individual	0.00	782.14
265.00	8271	B00B00000	010303010101150101	1414	8 D Aportaciones del sistema de capitalización individual	782.14	0.00
266.00	8251	B00B00000	010303010101150101	1414	8 D Aportaciones del sistema de capitalización individual	0.00	782.14
267.00	8241	B00B00000	010303010101150101	1415	8 D Aportaciones para financiar los gastos generales de administración del ISSE	369.94	0.00
268.00	8221	B00B00000	010303010101150101	1415	8 D Aportaciones para financiar los gastos generales de administración del ISSE	0.00	369.94
269.00	5100	B00B00000	010303010101150101	1415	8 D Aportaciones para financiar los gastos generales de administración del ISSE	369.94	0.00

6620000239



POLIZAS DE DIARIO

TEPETLAOXTOC 0090

MAYO DE 2020

270.00	8251	B00B00000	010303010101150101	1415	8 D	Aportaciones para financiar los gastos generales de administración del ISSE	369.94	0.00
271.00	8241	B00B00000	010303010101150101	1415	8 D	Aportaciones para financiar los gastos generales de administración del ISSE	0.00	369.94
272.00	8271	B00B00000	010303010101150101	1415	8 D	Aportaciones para financiar los gastos generales de administración del ISSE	369.94	0.00
273.00	8251	B00B00000	010303010101150101	1415	8 D	Aportaciones para financiar los gastos generales de administración del ISSE	0.00	369.94
274.00	8241	B00B00000	010303010101150101	1416	8 D	Aportaciones para riesgo de trabajo	1,745.25	0.00
275.00	8221	B00B00000	010303010101150101	1416	8 D	Aportaciones para riesgo de trabajo	0.00	1,745.25
276.00	5100	B00B00000	010303010101150101	1416	8 D	Aportaciones para riesgo de trabajo	1,745.25	0.00
277.00	8251	B00B00000	010303010101150101	1416	8 D	Aportaciones para riesgo de trabajo	1,745.25	0.00
278.00	8241	B00B00000	010303010101150101	1416	8 D	Aportaciones para riesgo de trabajo	0.00	1,745.25
279.00	8271	B00B00000	010303010101150101	1416	8 D	Aportaciones para riesgo de trabajo	1,745.25	0.00
280.00	8251	B00B00000	010303010101150101	1416	8 D	Aportaciones para riesgo de trabajo	0.00	1,745.25
281.00	8241	C01C01000	010204010101150101	1412	8 D	Aportaciones de servicio de salud	3,116.79	0.00
282.00	8221	C01C01000	010204010101150101	1412	8 D	Aportaciones de servicio de salud	0.00	3,116.79
283.00	5100	C01C01000	010204010101150101	1412	8 D	Aportaciones de servicio de salud	3,116.79	0.00
284.00	8251	C01C01000	010204010101150101	1412	8 D	Aportaciones de servicio de salud	3,116.79	0.00
285.00	8241	C01C01000	010204010101150101	1412	8 D	Aportaciones de servicio de salud	0.00	3,116.79
286.00	8271	C01C01000	010204010101150101	1412	8 D	Aportaciones de servicio de salud	3,116.79	0.00
287.00	8251	C01C01000	010204010101150101	1412	8 D	Aportaciones de servicio de salud	0.00	3,116.79
288.00	8241	C01C01000	010204010101150101	1413	8 D	Aportaciones al sistema solidario de reparto	2,312.65	0.00
289.00	8221	C01C01000	010204010101150101	1413	8 D	Aportaciones al sistema solidario de reparto	0.00	2,312.65
290.00	5100	C01C01000	010204010101150101	1413	8 D	Aportaciones al sistema solidario de reparto	2,312.65	0.00
291.00	8251	C01C01000	010204010101150101	1413	8 D	Aportaciones al sistema solidario de reparto	2,312.65	0.00
292.00	8241	C01C01000	010204010101150101	1413	8 D	Aportaciones al sistema solidario de reparto	0.00	2,312.65
293.00	8271	C01C01000	010204010101150101	1413	8 D	Aportaciones al sistema solidario de reparto	2,312.65	0.00
294.00	8251	C01C01000	010204010101150101	1413	8 D	Aportaciones al sistema solidario de reparto	0.00	2,312.65
295.00	8241	C01C01000	010204010101150101	1414	8 D	Aportaciones del sistema de capitalización individual	576.61	0.00
296.00	8221	C01C01000	010204010101150101	1414	8 D	Aportaciones del sistema de capitalización individual	0.00	576.61
297.00	5100	C01C01000	010204010101150101	1414	8 D	Aportaciones del sistema de capitalización individual	576.61	0.00
298.00	8251	C01C01000	010204010101150101	1414	8 D	Aportaciones del sistema de capitalización individual	576.61	0.00
299.00	8241	C01C01000	010204010101150101	1414	8 D	Aportaciones del sistema de capitalización individual	0.00	576.61
300.00	8271	C01C01000	010204010101150101	1414	8 D	Aportaciones del sistema de capitalización individual	576.61	0.00
301.00	8251	C01C01000	010204010101150101	1414	8 D	Aportaciones del sistema de capitalización individual	0.00	576.61
302.00	8241	C01C01000	010204010101150101	1415	8 D	Aportaciones para financiar los gastos generales de administración del ISSE	272.72	0.00
303.00	8221	C01C01000	010204010101150101	1415	8 D	Aportaciones para financiar los gastos generales de administración del ISSE	0.00	272.72
304.00	5100	C01C01000	010204010101150101	1415	8 D	Aportaciones para financiar los gastos generales de administración del ISSE	272.72	0.00
305.00	8251	C01C01000	010204010101150101	1415	8 D	Aportaciones para financiar los gastos generales de administración del ISSE	272.72	0.00
306.00	8241	C01C01000	010204010101150101	1415	8 D	Aportaciones para financiar los gastos generales de administración del ISSE	0.00	272.72
307.00	8271	C01C01000	010204010101150101	1415	8 D	Aportaciones para financiar los gastos generales de administración del ISSE	272.72	0.00
308.00	8251	C01C01000	010204010101150101	1415	8 D	Aportaciones para financiar los gastos generales de administración del ISSE	0.00	272.72

00000240



POLIZAS DE DIARIO

TEPETLAOXTOC 0090

MAYO DE 2020

309.00	8241	C01C01000	010204010101150101	1416	8 D Aportaciones para riesgo de trabajo	1,286.62	0.00
310.00	8221	C01C01000	010204010101150101	1416	8 D Aportaciones para riesgo de trabajo	0.00	1,286.62
311.00	5100	C01C01000	010204010101150101	1416	8 D Aportaciones para riesgo de trabajo	1,286.62	0.00
312.00	8251	C01C01000	010204010101150101	1416	8 D Aportaciones para riesgo de trabajo	1,286.62	0.00
313.00	8241	C01C01000	010204010101150101	1416	8 D Aportaciones para riesgo de trabajo	0.00	1,286.62
314.00	8271	C01C01000	010204010101150101	1416	8 D Aportaciones para riesgo de trabajo	1,286.62	0.00
315.00	8251	C01C01000	010204010101150101	1416	8 D Aportaciones para riesgo de trabajo	0.00	1,286.62
316.00	8241	C02C02000	020205010101150101	1412	8 D Aportaciones de servicio de salud	2,677.67	0.00
317.00	8221	C02C02000	020205010101150101	1412	8 D Aportaciones de servicio de salud	0.00	2,677.67
318.00	5100	C02C02000	020205010101150101	1412	8 D Aportaciones de servicio de salud	2,677.67	0.00
319.00	8251	C02C02000	020205010101150101	1412	8 D Aportaciones de servicio de salud	2,677.67	0.00
320.00	8241	C02C02000	020205010101150101	1412	8 D Aportaciones de servicio de salud	0.00	2,677.67
321.00	8271	C02C02000	020205010101150101	1412	8 D Aportaciones de servicio de salud	2,677.67	0.00
322.00	8251	C02C02000	020205010101150101	1412	8 D Aportaciones de servicio de salud	0.00	2,677.67
323.00	8241	C02C02000	020205010101150101	1413	8 D Aportaciones al sistema solidario de reparto	1,986.83	0.00
324.00	8221	C02C02000	020205010101150101	1413	8 D Aportaciones al sistema solidario de reparto	0.00	1,986.83
325.00	5100	C02C02000	020205010101150101	1413	8 D Aportaciones al sistema solidario de reparto	1,986.83	0.00
326.00	8251	C02C02000	020205010101150101	1413	8 D Aportaciones al sistema solidario de reparto	1,986.83	0.00
327.00	8241	C02C02000	020205010101150101	1413	8 D Aportaciones al sistema solidario de reparto	0.00	1,986.83
328.00	8271	C02C02000	020205010101150101	1413	8 D Aportaciones al sistema solidario de reparto	1,986.83	0.00
329.00	8251	C02C02000	020205010101150101	1413	8 D Aportaciones al sistema solidario de reparto	0.00	1,986.83
330.00	8241	C02C02000	020205010101150101	1414	8 D Aportaciones del sistema de capitalización individual	495.37	0.00
331.00	8221	C02C02000	020205010101150101	1414	8 D Aportaciones del sistema de capitalización individual	0.00	495.37
332.00	5100	C02C02000	020205010101150101	1414	8 D Aportaciones del sistema de capitalización individual	495.37	0.00
333.00	8251	C02C02000	020205010101150101	1414	8 D Aportaciones del sistema de capitalización individual	495.37	0.00
334.00	8241	C02C02000	020205010101150101	1414	8 D Aportaciones del sistema de capitalización individual	0.00	495.37
335.00	8271	C02C02000	020205010101150101	1414	8 D Aportaciones del sistema de capitalización individual	495.37	0.00
336.00	8251	C02C02000	020205010101150101	1414	8 D Aportaciones del sistema de capitalización individual	0.00	495.37
337.00	8241	C02C02000	020205010101150101	1415	8 D Aportaciones para financiar los gastos generales de administración del ISSE	234.30	0.00
338.00	8221	C02C02000	020205010101150101	1415	8 D Aportaciones para financiar los gastos generales de administración del ISSE	0.00	234.30
339.00	5100	C02C02000	020205010101150101	1415	8 D Aportaciones para financiar los gastos generales de administración del ISSE	234.30	0.00
340.00	8251	C02C02000	020205010101150101	1415	8 D Aportaciones para financiar los gastos generales de administración del ISSE	234.30	0.00
341.00	8241	C02C02000	020205010101150101	1415	8 D Aportaciones para financiar los gastos generales de administración del ISSE	0.00	234.30
342.00	8271	C02C02000	020205010101150101	1415	8 D Aportaciones para financiar los gastos generales de administración del ISSE	234.30	0.00
343.00	8251	C02C02000	020205010101150101	1415	8 D Aportaciones para financiar los gastos generales de administración del ISSE	0.00	234.30
344.00	8241	C02C02000	020205010101150101	1416	8 D Aportaciones para riesgo de trabajo	1,105.35	0.00
345.00	8221	C02C02000	020205010101150101	1416	8 D Aportaciones para riesgo de trabajo	0.00	1,105.35
346.00	5100	C02C02000	020205010101150101	1416	8 D Aportaciones para riesgo de trabajo	1,105.35	0.00
347.00	8251	C02C02000	020205010101150101	1416	8 D Aportaciones para riesgo de trabajo	1,105.35	0.00

00000241



POLIZAS DE DIARIO

TEPETLAOXTOC 0090

MAYO DE 2020

348.00	8241	C02C02000	020205010101150101	1416	8 D Aportaciones para riesgo de trabajo	0.00	1,105.35
349.00	8271	C02C02000	020205010101150101	1416	8 D Aportaciones para riesgo de trabajo	1,105.35	0.00
350.00	8251	C02C02000	020205010101150101	1416	8 D Aportaciones para riesgo de trabajo	0.00	1,105.35
351.00	8241	C03C03000	020402010102150101	1412	8 D Aportaciones de servicio de salud	3,566.35	0.00
352.00	8221	C03C03000	020402010102150101	1412	8 D Aportaciones de servicio de salud	0.00	3,566.35
353.00	5100	C03C03000	020402010102150101	1412	8 D Aportaciones de servicio de salud	3,566.35	0.00
354.00	8251	C03C03000	020402010102150101	1412	8 D Aportaciones de servicio de salud	3,566.35	0.00
355.00	8241	C03C03000	020402010102150101	1412	8 D Aportaciones de servicio de salud	0.00	3,566.35
356.00	8271	C03C03000	020402010102150101	1412	8 D Aportaciones de servicio de salud	3,566.35	0.00
357.00	8251	C03C03000	020402010102150101	1412	8 D Aportaciones de servicio de salud	0.00	3,566.35
358.00	8241	C03C03000	020402010102150101	1413	8 D Aportaciones al sistema solidario de reparto	2,646.23	0.00
359.00	8221	C03C03000	020402010102150101	1413	8 D Aportaciones al sistema solidario de reparto	0.00	2,646.23
360.00	5100	C03C03000	020402010102150101	1413	8 D Aportaciones al sistema solidario de reparto	2,646.23	0.00
361.00	8251	C03C03000	020402010102150101	1413	8 D Aportaciones al sistema solidario de reparto	2,646.23	0.00
362.00	8241	C03C03000	020402010102150101	1413	8 D Aportaciones al sistema solidario de reparto	0.00	2,646.23
363.00	8271	C03C03000	020402010102150101	1413	8 D Aportaciones al sistema solidario de reparto	2,646.23	0.00
364.00	8251	C03C03000	020402010102150101	1413	8 D Aportaciones al sistema solidario de reparto	0.00	2,646.23
365.00	8241	C03C03000	020402010102150101	1414	8 D Aportaciones del sistema de capitalización individual	659.78	0.00
366.00	8221	C03C03000	020402010102150101	1414	8 D Aportaciones del sistema de capitalización individual	0.00	659.78
367.00	5100	C03C03000	020402010102150101	1414	8 D Aportaciones del sistema de capitalización individual	659.78	0.00
368.00	8251	C03C03000	020402010102150101	1414	8 D Aportaciones del sistema de capitalización individual	659.78	0.00
369.00	8241	C03C03000	020402010102150101	1414	8 D Aportaciones del sistema de capitalización individual	0.00	659.78
370.00	8271	C03C03000	020402010102150101	1414	8 D Aportaciones del sistema de capitalización individual	659.78	0.00
371.00	8251	C03C03000	020402010102150101	1414	8 D Aportaciones del sistema de capitalización individual	0.00	659.78
372.00	8241	C03C03000	020402010102150101	1415	8 D Aportaciones para financiar los gastos generales de administración del ISSE	312.06	0.00
373.00	8221	C03C03000	020402010102150101	1415	8 D Aportaciones para financiar los gastos generales de administración del ISSE	0.00	312.06
374.00	5100	C03C03000	020402010102150101	1415	8 D Aportaciones para financiar los gastos generales de administración del ISSE	312.06	0.00
375.00	8251	C03C03000	020402010102150101	1415	8 D Aportaciones para financiar los gastos generales de administración del ISSE	312.06	0.00
376.00	8241	C03C03000	020402010102150101	1415	8 D Aportaciones para financiar los gastos generales de administración del ISSE	0.00	312.06
377.00	8271	C03C03000	020402010102150101	1415	8 D Aportaciones para financiar los gastos generales de administración del ISSE	312.06	0.00
378.00	8251	C03C03000	020402010102150101	1415	8 D Aportaciones para financiar los gastos generales de administración del ISSE	0.00	312.06
379.00	8241	C03C03000	020402010102150101	1416	8 D Aportaciones para riesgo de trabajo	1,472.20	0.00
380.00	8221	C03C03000	020402010102150101	1416	8 D Aportaciones para riesgo de trabajo	0.00	1,472.20
381.00	5100	C03C03000	020402010102150101	1416	8 D Aportaciones para riesgo de trabajo	1,472.20	0.00
382.00	8251	C03C03000	020402010102150101	1416	8 D Aportaciones para riesgo de trabajo	1,472.20	0.00
383.00	8241	C03C03000	020402010102150101	1416	8 D Aportaciones para riesgo de trabajo	0.00	1,472.20
384.00	8271	C03C03000	020402010102150101	1416	8 D Aportaciones para riesgo de trabajo	1,472.20	0.00
385.00	8251	C03C03000	020402010102150101	1416	8 D Aportaciones para riesgo de trabajo	0.00	1,472.20
386.00	8241	C04C04000	020204010201150101	1412	8 D Aportaciones de servicio de salud	2,677.67	0.00

00000242



POLIZAS DE DIARIO

TEPETLAOXTOC 0090

MAYO DE 2020

387.00	8221	C04C04000	020204010201150101	1412	8 D Aportaciones de servicio de salud	0.00	2,677.67
388.00	5100	C04C04000	020204010201150101	1412	8 D Aportaciones de servicio de salud	2,677.67	0.00
389.00	8251	C04C04000	020204010201150101	1412	8 D Aportaciones de servicio de salud	2,677.67	0.00
390.00	8241	C04C04000	020204010201150101	1412	8 D Aportaciones de servicio de salud	0.00	2,677.67
391.00	8271	C04C04000	020204010201150101	1412	8 D Aportaciones de servicio de salud	2,677.67	0.00
392.00	8251	C04C04000	020204010201150101	1412	8 D Aportaciones de servicio de salud	0.00	2,677.67
393.00	8241	C04C04000	020204010201150101	1413	8 D Aportaciones al sistema solidario de reparto	1,986.83	0.00
394.00	8221	C04C04000	020204010201150101	1413	8 D Aportaciones al sistema solidario de reparto	0.00	1,986.83
395.00	5100	C04C04000	020204010201150101	1413	8 D Aportaciones al sistema solidario de reparto	1,986.83	0.00
396.00	8251	C04C04000	020204010201150101	1413	8 D Aportaciones al sistema solidario de reparto	1,986.83	0.00
397.00	8241	C04C04000	020204010201150101	1413	8 D Aportaciones al sistema solidario de reparto	0.00	1,986.83
398.00	8271	C04C04000	020204010201150101	1413	8 D Aportaciones al sistema solidario de reparto	1,986.83	0.00
399.00	8251	C04C04000	020204010201150101	1413	8 D Aportaciones al sistema solidario de reparto	0.00	1,986.83
400.00	8241	C04C04000	020204010201150101	1414	8 D Aportaciones del sistema de capitalización individual	495.37	0.00
401.00	8221	C04C04000	020204010201150101	1414	8 D Aportaciones del sistema de capitalización individual	0.00	495.37
402.00	5100	C04C04000	020204010201150101	1414	8 D Aportaciones del sistema de capitalización individual	495.37	0.00
403.00	8251	C04C04000	020204010201150101	1414	8 D Aportaciones del sistema de capitalización individual	495.37	0.00
404.00	8241	C04C04000	020204010201150101	1414	8 D Aportaciones del sistema de capitalización individual	0.00	495.37
405.00	8271	C04C04000	020204010201150101	1414	8 D Aportaciones del sistema de capitalización individual	495.37	0.00
406.00	8251	C04C04000	020204010201150101	1414	8 D Aportaciones del sistema de capitalización individual	0.00	495.37
407.00	8241	C04C04000	020204010201150101	1415	8 D Aportaciones para financiar los gastos generales de administración del ISSE	234.30	0.00
408.00	8221	C04C04000	020204010201150101	1415	8 D Aportaciones para financiar los gastos generales de administración del ISSE	0.00	234.30
409.00	5100	C04C04000	020204010201150101	1415	8 D Aportaciones para financiar los gastos generales de administración del ISSE	234.30	0.00
410.00	8251	C04C04000	020204010201150101	1415	8 D Aportaciones para financiar los gastos generales de administración del ISSE	234.30	0.00
411.00	8241	C04C04000	020204010201150101	1415	8 D Aportaciones para financiar los gastos generales de administración del ISSE	0.00	234.30
412.00	8271	C04C04000	020204010201150101	1415	8 D Aportaciones para financiar los gastos generales de administración del ISSE	234.30	0.00
413.00	8251	C04C04000	020204010201150101	1415	8 D Aportaciones para financiar los gastos generales de administración del ISSE	0.00	234.30
414.00	8241	C04C04000	020204010201150101	1416	8 D Aportaciones para riesgo de trabajo	1,105.35	0.00
415.00	8221	C04C04000	020204010201150101	1416	8 D Aportaciones para riesgo de trabajo	0.00	1,105.35
416.00	5100	C04C04000	020204010201150101	1416	8 D Aportaciones para riesgo de trabajo	1,105.35	0.00
417.00	8251	C04C04000	020204010201150101	1416	8 D Aportaciones para riesgo de trabajo	1,105.35	0.00
418.00	8241	C04C04000	020204010201150101	1416	8 D Aportaciones para riesgo de trabajo	0.00	1,105.35
419.00	8271	C04C04000	020204010201150101	1416	8 D Aportaciones para riesgo de trabajo	1,105.35	0.00
420.00	8251	C04C04000	020204010201150101	1416	8 D Aportaciones para riesgo de trabajo	0.00	1,105.35
421.00	8241	C05C05000	020203010204150101	1412	8 D Aportaciones de servicio de salud	2,677.67	0.00
422.00	8221	C05C05000	020203010204150101	1412	8 D Aportaciones de servicio de salud	0.00	2,677.67
423.00	5100	C05C05000	020203010204150101	1412	8 D Aportaciones de servicio de salud	2,677.67	0.00
424.00	8251	C05C05000	020203010204150101	1412	8 D Aportaciones de servicio de salud	2,677.67	0.00
425.00	8241	C05C05000	020203010204150101	1412	8 D Aportaciones de servicio de salud	0.00	2,677.67

00000243



POLIZAS DE DIARIO

TEPETLAOXTOC 0090

MAYO DE 2020

426.00	8271	C05C05000	020203010204150101	1412	8 D Aportaciones de servicio de salud	2,677.67	0.00
427.00	8251	C05C05000	020203010204150101	1412	8 D Aportaciones de servicio de salud	0.00	2,677.67
428.00	8241	C05C05000	020203010204150101	1413	8 D Aportaciones al sistema solidario de reparto	1,986.83	0.00
429.00	8221	C05C05000	020203010204150101	1413	8 D Aportaciones al sistema solidario de reparto	0.00	1,986.83
430.00	5100	C05C05000	020203010204150101	1413	8 D Aportaciones al sistema solidario de reparto	1,986.83	0.00
431.00	8251	C05C05000	020203010204150101	1413	8 D Aportaciones al sistema solidario de reparto	1,986.83	0.00
432.00	8241	C05C05000	020203010204150101	1413	8 D Aportaciones al sistema solidario de reparto	0.00	1,986.83
433.00	8271	C05C05000	020203010204150101	1413	8 D Aportaciones al sistema solidario de reparto	1,986.83	0.00
434.00	8251	C05C05000	020203010204150101	1413	8 D Aportaciones al sistema solidario de reparto	0.00	1,986.83
435.00	8241	C05C05000	020203010204150101	1414	8 D Aportaciones del sistema de capitalización individual	495.37	0.00
436.00	8221	C05C05000	020203010204150101	1414	8 D Aportaciones del sistema de capitalización individual	0.00	495.37
437.00	5100	C05C05000	020203010204150101	1414	8 D Aportaciones del sistema de capitalización individual	495.37	0.00
438.00	8251	C05C05000	020203010204150101	1414	8 D Aportaciones del sistema de capitalización individual	495.37	0.00
439.00	8241	C05C05000	020203010204150101	1414	8 D Aportaciones del sistema de capitalización individual	0.00	495.37
440.00	8271	C05C05000	020203010204150101	1414	8 D Aportaciones del sistema de capitalización individual	495.37	0.00
441.00	8251	C05C05000	020203010204150101	1414	8 D Aportaciones del sistema de capitalización individual	0.00	495.37
442.00	8241	C05C05000	020203010204150101	1415	8 D Aportaciones para financiar los gastos generales de administración del ISSE	234.30	0.00
443.00	8221	C05C05000	020203010204150101	1415	8 D Aportaciones para financiar los gastos generales de administración del ISSE	0.00	234.30
444.00	5100	C05C05000	020203010204150101	1415	8 D Aportaciones para financiar los gastos generales de administración del ISSE	234.30	0.00
445.00	8251	C05C05000	020203010204150101	1415	8 D Aportaciones para financiar los gastos generales de administración del ISSE	234.30	0.00
446.00	8241	C05C05000	020203010204150101	1415	8 D Aportaciones para financiar los gastos generales de administración del ISSE	0.00	234.30
447.00	8271	C05C05000	020203010204150101	1415	8 D Aportaciones para financiar los gastos generales de administración del ISSE	234.30	0.00
448.00	8251	C05C05000	020203010204150101	1415	8 D Aportaciones para financiar los gastos generales de administración del ISSE	0.00	234.30
449.00	8241	C05C05000	020203010204150101	1416	8 D Aportaciones para riesgo de trabajo	1,105.35	0.00
450.00	8221	C05C05000	020203010204150101	1416	8 D Aportaciones para riesgo de trabajo	0.00	1,105.35
451.00	5100	C05C05000	020203010204150101	1416	8 D Aportaciones para riesgo de trabajo	1,105.35	0.00
452.00	8251	C05C05000	020203010204150101	1416	8 D Aportaciones para riesgo de trabajo	1,105.35	0.00
453.00	8241	C05C05000	020203010204150101	1416	8 D Aportaciones para riesgo de trabajo	0.00	1,105.35
454.00	8271	C05C05000	020203010204150101	1416	8 D Aportaciones para riesgo de trabajo	1,105.35	0.00
455.00	8251	C05C05000	020203010204150101	1416	8 D Aportaciones para riesgo de trabajo	0.00	1,105.35
456.00	8241	C06C06000	030201020201150101	1412	8 D Aportaciones de servicio de salud	2,677.67	0.00
457.00	8221	C06C06000	030201020201150101	1412	8 D Aportaciones de servicio de salud	0.00	2,677.67
458.00	5100	C06C06000	030201020201150101	1412	8 D Aportaciones de servicio de salud	2,677.67	0.00
459.00	8251	C06C06000	030201020201150101	1412	8 D Aportaciones de servicio de salud	2,677.67	0.00
460.00	8241	C06C06000	030201020201150101	1412	8 D Aportaciones de servicio de salud	0.00	2,677.67
461.00	8271	C06C06000	030201020201150101	1412	8 D Aportaciones de servicio de salud	2,677.67	0.00
462.00	8251	C06C06000	030201020201150101	1412	8 D Aportaciones de servicio de salud	0.00	2,677.67
463.00	8241	C06C06000	030201020201150101	1413	8 D Aportaciones al sistema solidario de reparto	1,986.83	0.00
464.00	8221	C06C06000	030201020201150101	1413	8 D Aportaciones al sistema solidario de reparto	0.00	1,986.83

00000244



POLIZAS DE DIARIO

TEPETLAOXTOC 0090

MAYO DE 2020

465.00	5100	C06C06000	030201020201150101	1413	8 D Aportaciones al sistema solidario de reparto	1,986.83	0.00
466.00	8251	C06C06000	030201020201150101	1413	8 D Aportaciones al sistema solidario de reparto	1,986.83	0.00
467.00	8241	C06C06000	030201020201150101	1413	8 D Aportaciones al sistema solidario de reparto	0.00	1,986.83
468.00	8271	C06C06000	030201020201150101	1413	8 D Aportaciones al sistema solidario de reparto	1,986.83	0.00
469.00	8251	C06C06000	030201020201150101	1413	8 D Aportaciones al sistema solidario de reparto	0.00	1,986.83
470.00	8241	C06C06000	030201020201150101	1414	8 D Aportaciones del sistema de capitalización individual	495.37	0.00
471.00	8221	C06C06000	030201020201150101	1414	8 D Aportaciones del sistema de capitalización individual	0.00	495.37
472.00	5100	C06C06000	030201020201150101	1414	8 D Aportaciones del sistema de capitalización individual	495.37	0.00
473.00	8251	C06C06000	030201020201150101	1414	8 D Aportaciones del sistema de capitalización individual	495.37	0.00
474.00	8241	C06C06000	030201020201150101	1414	8 D Aportaciones del sistema de capitalización individual	0.00	495.37
475.00	8271	C06C06000	030201020201150101	1414	8 D Aportaciones del sistema de capitalización individual	495.37	0.00
476.00	8251	C06C06000	030201020201150101	1414	8 D Aportaciones del sistema de capitalización individual	0.00	495.37
477.00	8241	C06C06000	030201020201150101	1415	8 D Aportaciones para financiar los gastos generales de administración del ISSE	234.30	0.00
478.00	8221	C06C06000	030201020201150101	1415	8 D Aportaciones para financiar los gastos generales de administración del ISSE	0.00	234.30
479.00	5100	C06C06000	030201020201150101	1415	8 D Aportaciones para financiar los gastos generales de administración del ISSE	234.30	0.00
480.00	8251	C06C06000	030201020201150101	1415	8 D Aportaciones para financiar los gastos generales de administración del ISSE	234.30	0.00
481.00	8241	C06C06000	030201020201150101	1415	8 D Aportaciones para financiar los gastos generales de administración del ISSE	0.00	234.30
482.00	8271	C06C06000	030201020201150101	1415	8 D Aportaciones para financiar los gastos generales de administración del ISSE	234.30	0.00
483.00	8251	C06C06000	030201020201150101	1415	8 D Aportaciones para financiar los gastos generales de administración del ISSE	0.00	234.30
484.00	8241	C06C06000	030201020201150101	1416	8 D Aportaciones para riesgo de trabajo	1,105.35	0.00
485.00	8221	C06C06000	030201020201150101	1416	8 D Aportaciones para riesgo de trabajo	0.00	1,105.35
486.00	5100	C06C06000	030201020201150101	1416	8 D Aportaciones para riesgo de trabajo	1,105.35	0.00
487.00	8251	C06C06000	030201020201150101	1416	8 D Aportaciones para riesgo de trabajo	1,105.35	0.00
488.00	8241	C06C06000	030201020201150101	1416	8 D Aportaciones para riesgo de trabajo	0.00	1,105.35
489.00	8271	C06C06000	030201020201150101	1416	8 D Aportaciones para riesgo de trabajo	1,105.35	0.00
490.00	8251	C06C06000	030201020201150101	1416	8 D Aportaciones para riesgo de trabajo	0.00	1,105.35
491.00	8241	C07C07000	020104010301150101	1412	8 D Aportaciones de servicio de salud	2,677.67	0.00
492.00	8221	C07C07000	020104010301150101	1412	8 D Aportaciones de servicio de salud	0.00	2,677.67
493.00	5100	C07C07000	020104010301150101	1412	8 D Aportaciones de servicio de salud	2,677.67	0.00
494.00	8251	C07C07000	020104010301150101	1412	8 D Aportaciones de servicio de salud	2,677.67	0.00
495.00	8241	C07C07000	020104010301150101	1412	8 D Aportaciones de servicio de salud	0.00	2,677.67
496.00	8271	C07C07000	020104010301150101	1412	8 D Aportaciones de servicio de salud	2,677.67	0.00
497.00	8251	C07C07000	020104010301150101	1412	8 D Aportaciones de servicio de salud	0.00	2,677.67
498.00	8241	C07C07000	020104010301150101	1413	8 D Aportaciones al sistema solidario de reparto	1,986.83	0.00
499.00	8221	C07C07000	020104010301150101	1413	8 D Aportaciones al sistema solidario de reparto	0.00	1,986.83
500.00	5100	C07C07000	020104010301150101	1413	8 D Aportaciones al sistema solidario de reparto	1,986.83	0.00
501.00	8251	C07C07000	020104010301150101	1413	8 D Aportaciones al sistema solidario de reparto	1,986.83	0.00
502.00	8241	C07C07000	020104010301150101	1413	8 D Aportaciones al sistema solidario de reparto	0.00	1,986.83
503.00	8271	C07C07000	020104010301150101	1413	8 D Aportaciones al sistema solidario de reparto	1,986.83	0.00

00000245



POLIZAS DE DIARIO

TEPETLAOXTOC 0090

MAYO DE 2020

504.00	8251	C07C07000	020104010301150101	1413	8 D Aportaciones al sistema solidario de reparto	0.00	1,986.83
505.00	8241	C07C07000	020104010301150101	1414	8 D Aportaciones del sistema de capitalización individual	495.37	0.00
506.00	8221	C07C07000	020104010301150101	1414	8 D Aportaciones del sistema de capitalización individual	0.00	495.37
507.00	5100	C07C07000	020104010301150101	1414	8 D Aportaciones del sistema de capitalización individual	495.37	0.00
508.00	8251	C07C07000	020104010301150101	1414	8 D Aportaciones del sistema de capitalización individual	495.37	0.00
509.00	8241	C07C07000	020104010301150101	1414	8 D Aportaciones del sistema de capitalización individual	0.00	495.37
510.00	8271	C07C07000	020104010301150101	1414	8 D Aportaciones del sistema de capitalización individual	495.37	0.00
511.00	8251	C07C07000	020104010301150101	1414	8 D Aportaciones del sistema de capitalización individual	0.00	495.37
512.00	8241	C07C07000	020104010301150101	1415	8 D Aportaciones para financiar los gastos generales de administración del ISSE	234.30	0.00
513.00	8221	C07C07000	020104010301150101	1415	8 D Aportaciones para financiar los gastos generales de administración del ISSE	0.00	234.30
514.00	5100	C07C07000	020104010301150101	1415	8 D Aportaciones para financiar los gastos generales de administración del ISSE	234.30	0.00
515.00	8251	C07C07000	020104010301150101	1415	8 D Aportaciones para financiar los gastos generales de administración del ISSE	234.30	0.00
516.00	8241	C07C07000	020104010301150101	1415	8 D Aportaciones para financiar los gastos generales de administración del ISSE	0.00	234.30
517.00	8271	C07C07000	020104010301150101	1415	8 D Aportaciones para financiar los gastos generales de administración del ISSE	234.30	0.00
518.00	8251	C07C07000	020104010301150101	1415	8 D Aportaciones para financiar los gastos generales de administración del ISSE	0.00	234.30
519.00	8241	C07C07000	020104010301150101	1416	8 D Aportaciones para riesgo de trabajo	1,105.35	0.00
520.00	8221	C07C07000	020104010301150101	1416	8 D Aportaciones para riesgo de trabajo	0.00	1,105.35
521.00	5100	C07C07000	020104010301150101	1416	8 D Aportaciones para riesgo de trabajo	1,105.35	0.00
522.00	8251	C07C07000	020104010301150101	1416	8 D Aportaciones para riesgo de trabajo	1,105.35	0.00
523.00	8241	C07C07000	020104010301150101	1416	8 D Aportaciones para riesgo de trabajo	0.00	1,105.35
524.00	8271	C07C07000	020104010301150101	1416	8 D Aportaciones para riesgo de trabajo	1,105.35	0.00
525.00	8251	C07C07000	020104010301150101	1416	8 D Aportaciones para riesgo de trabajo	0.00	1,105.35
526.00	8241	C08C08000	020206010301150101	1412	8 D Aportaciones de servicio de salud	2,677.67	0.00
527.00	8221	C08C08000	020206010301150101	1412	8 D Aportaciones de servicio de salud	0.00	2,677.67
528.00	5100	C08C08000	020206010301150101	1412	8 D Aportaciones de servicio de salud	2,677.67	0.00
529.00	8251	C08C08000	020206010301150101	1412	8 D Aportaciones de servicio de salud	2,677.67	0.00
530.00	8241	C08C08000	020206010301150101	1412	8 D Aportaciones de servicio de salud	0.00	2,677.67
531.00	8271	C08C08000	020206010301150101	1412	8 D Aportaciones de servicio de salud	2,677.67	0.00
532.00	8251	C08C08000	020206010301150101	1412	8 D Aportaciones de servicio de salud	0.00	2,677.67
533.00	8241	C08C08000	020206010301150101	1413	8 D Aportaciones al sistema solidario de reparto	1,986.83	0.00
534.00	8221	C08C08000	020206010301150101	1413	8 D Aportaciones al sistema solidario de reparto	0.00	1,986.83
535.00	5100	C08C08000	020206010301150101	1413	8 D Aportaciones al sistema solidario de reparto	1,986.83	0.00
536.00	8251	C08C08000	020206010301150101	1413	8 D Aportaciones al sistema solidario de reparto	1,986.83	0.00
537.00	8241	C08C08000	020206010301150101	1413	8 D Aportaciones al sistema solidario de reparto	0.00	1,986.83
538.00	8271	C08C08000	020206010301150101	1413	8 D Aportaciones al sistema solidario de reparto	1,986.83	0.00
539.00	8251	C08C08000	020206010301150101	1413	8 D Aportaciones al sistema solidario de reparto	0.00	1,986.83
540.00	8241	C08C08000	020206010301150101	1414	8 D Aportaciones del sistema de capitalización individual	495.37	0.00
541.00	8221	C08C08000	020206010301150101	1414	8 D Aportaciones del sistema de capitalización individual	0.00	495.37
542.00	5100	C08C08000	020206010301150101	1414	8 D Aportaciones del sistema de capitalización individual	495.37	0.00

00000246



POLIZAS DE DIARIO

TEPETLAOXTOC 0090

MAYO DE 2020

MONTO	CODIGO	DESCRIPCION	CANTIDAD	CONCEPTO	DEBITO	CREDITO
543.00	8251	C08C08000	020206010301150101	1414	B D Aportaciones del sistema de capitalización individual	495.37
544.00	8241	C08C08000	020206010301150101	1414	8 D Aportaciones del sistema de capitalización individual	0.00
545.00	8271	C08C08000	020206010301150101	1414	8 D Aportaciones del sistema de capitalización individual	495.37
546.00	8251	C08C08000	020206010301150101	1414	8 D Aportaciones del sistema de capitalización individual	0.00
547.00	8241	C08C08000	020206010301150101	1415	8 D Aportaciones para financiar los gastos generales de administración del ISSE	234.30
548.00	8221	C08C08000	020206010301150101	1415	8 D Aportaciones para financiar los gastos generales de administración del ISSE	0.00
549.00	5100	C08C08000	020206010301150101	1415	8 D Aportaciones para financiar los gastos generales de administración del ISSE	234.30
550.00	8251	C08C08000	020206010301150101	1415	8 D Aportaciones para financiar los gastos generales de administración del ISSE	234.30
551.00	8241	C08C08000	020206010301150101	1415	8 D Aportaciones para financiar los gastos generales de administración del ISSE	0.00
552.00	8271	C08C08000	020206010301150101	1415	8 D Aportaciones para financiar los gastos generales de administración del ISSE	234.30
553.00	8251	C08C08000	020206010301150101	1415	8 D Aportaciones para financiar los gastos generales de administración del ISSE	0.00
554.00	8241	C08C08000	020206010301150101	1416	8 D Aportaciones para riesgo de trabajo	1,105.35
555.00	8221	C08C08000	020206010301150101	1416	8 D Aportaciones para riesgo de trabajo	0.00
556.00	5100	C08C08000	020206010301150101	1416	8 D Aportaciones para riesgo de trabajo	1,105.35
557.00	8251	C08C08000	020206010301150101	1416	8 D Aportaciones para riesgo de trabajo	1,105.35
558.00	8241	C08C08000	020206010301150101	1416	8 D Aportaciones para riesgo de trabajo	0.00
559.00	8271	C08C08000	020206010301150101	1416	8 D Aportaciones para riesgo de trabajo	1,105.35
560.00	8251	C08C08000	020206010301150101	1416	8 D Aportaciones para riesgo de trabajo	0.00
561.00	8241	C09C09000	020301010201150101	1412	8 D Aportaciones de servicio de salud	2,677.67
562.00	8221	C09C09000	020301010201150101	1412	8 D Aportaciones de servicio de salud	0.00
563.00	5100	C09C09000	020301010201150101	1412	8 D Aportaciones de servicio de salud	2,677.67
564.00	8251	C09C09000	020301010201150101	1412	8 D Aportaciones de servicio de salud	2,677.67
565.00	8241	C09C09000	020301010201150101	1412	8 D Aportaciones de servicio de salud	0.00
566.00	8271	C09C09000	020301010201150101	1412	8 D Aportaciones de servicio de salud	2,677.67
567.00	8251	C09C09000	020301010201150101	1412	8 D Aportaciones de servicio de salud	0.00
568.00	8241	C09C09000	020301010201150101	1413	8 D Aportaciones al sistema solidario de reparto	1,986.83
569.00	8221	C09C09000	020301010201150101	1413	8 D Aportaciones al sistema solidario de reparto	0.00
570.00	5100	C09C09000	020301010201150101	1413	8 D Aportaciones al sistema solidario de reparto	1,986.83
571.00	8251	C09C09000	020301010201150101	1413	8 D Aportaciones al sistema solidario de reparto	1,986.83
572.00	8241	C09C09000	020301010201150101	1413	8 D Aportaciones al sistema solidario de reparto	0.00
573.00	8271	C09C09000	020301010201150101	1413	8 D Aportaciones al sistema solidario de reparto	1,986.83
574.00	8251	C09C09000	020301010201150101	1413	8 D Aportaciones al sistema solidario de reparto	0.00
575.00	8241	C09C09000	020301010201150101	1414	8 D Aportaciones del sistema de capitalización individual	495.37
576.00	8221	C09C09000	020301010201150101	1414	8 D Aportaciones del sistema de capitalización individual	0.00
577.00	5100	C09C09000	020301010201150101	1414	8 D Aportaciones del sistema de capitalización individual	495.37
578.00	8251	C09C09000	020301010201150101	1414	8 D Aportaciones del sistema de capitalización individual	495.37
579.00	8241	C09C09000	020301010201150101	1414	8 D Aportaciones del sistema de capitalización individual	0.00
580.00	8271	C09C09000	020301010201150101	1414	8 D Aportaciones del sistema de capitalización individual	495.37
581.00	8251	C09C09000	020301010201150101	1414	8 D Aportaciones del sistema de capitalización individual	0.00

00000247



POLIZAS DE DIARIO

TEPETLAOXTOC 0090

MAYO DE 2020

Poliza	Fecha	Cuenta	Subcuenta	Centro	Descripción	Debe	Haber
582.00	8241	C09C09000	020301010201150101	1415	8 D Aportaciones para financiar los gastos generales de administración del ISSE	234.30	0.00
583.00	8221	C09C09000	020301010201150101	1415	8 D Aportaciones para financiar los gastos generales de administración del ISSE	0.00	234.30
584.00	5100	C09C09000	020301010201150101	1415	8 D Aportaciones para financiar los gastos generales de administración del ISSE	234.30	0.00
585.00	8251	C09C09000	020301010201150101	1415	8 D Aportaciones para financiar los gastos generales de administración del ISSE	234.30	0.00
586.00	8241	C09C09000	020301010201150101	1415	8 D Aportaciones para financiar los gastos generales de administración del ISSE	0.00	234.30
587.00	8271	C09C09000	020301010201150101	1415	8 D Aportaciones para financiar los gastos generales de administración del ISSE	234.30	0.00
588.00	8251	C09C09000	020301010201150101	1415	8 D Aportaciones para financiar los gastos generales de administración del ISSE	0.00	234.30
589.00	8241	C09C09000	020301010201150101	1416	8 D Aportaciones para riesgo de trabajo	1,105.35	0.00
590.00	8221	C09C09000	020301010201150101	1416	8 D Aportaciones para riesgo de trabajo	0.00	1,105.35
591.00	5100	C09C09000	020301010201150101	1416	8 D Aportaciones para riesgo de trabajo	1,105.35	0.00
592.00	8251	C09C09000	020301010201150101	1416	8 D Aportaciones para riesgo de trabajo	1,105.35	0.00
593.00	8241	C09C09000	020301010201150101	1416	8 D Aportaciones para riesgo de trabajo	0.00	1,105.35
594.00	8271	C09C09000	020301010201150101	1416	8 D Aportaciones para riesgo de trabajo	1,105.35	0.00
595.00	8251	C09C09000	020301010201150101	1416	8 D Aportaciones para riesgo de trabajo	0.00	1,105.35
596.00	8241	C10C10000	030701010201150101	1412	8 D Aportaciones de servicio de salud	2,677.67	0.00
597.00	8221	C10C10000	030701010201150101	1412	8 D Aportaciones de servicio de salud	0.00	2,677.67
598.00	5100	C10C10000	030701010201150101	1412	8 D Aportaciones de servicio de salud	2,677.67	0.00
599.00	8251	C10C10000	030701010201150101	1412	8 D Aportaciones de servicio de salud	2,677.67	0.00
600.00	8241	C10C10000	030701010201150101	1412	8 D Aportaciones de servicio de salud	0.00	2,677.67
601.00	8271	C10C10000	030701010201150101	1412	8 D Aportaciones de servicio de salud	2,677.67	0.00
602.00	8251	C10C10000	030701010201150101	1412	8 D Aportaciones de servicio de salud	0.00	2,677.67
603.00	8241	C10C10000	030701010201150101	1413	8 D Aportaciones al sistema solidario de reparto	1,986.83	0.00
604.00	8221	C10C10000	030701010201150101	1413	8 D Aportaciones al sistema solidario de reparto	0.00	1,986.83
605.00	5100	C10C10000	030701010201150101	1413	8 D Aportaciones al sistema solidario de reparto	1,986.83	0.00
606.00	8251	C10C10000	030701010201150101	1413	8 D Aportaciones al sistema solidario de reparto	1,986.83	0.00
607.00	8241	C10C10000	030701010201150101	1413	8 D Aportaciones al sistema solidario de reparto	0.00	1,986.83
608.00	8271	C10C10000	030701010201150101	1413	8 D Aportaciones al sistema solidario de reparto	1,986.83	0.00
609.00	8251	C10C10000	030701010201150101	1413	8 D Aportaciones al sistema solidario de reparto	0.00	1,986.83
610.00	8241	C10C10000	030701010201150101	1414	8 D Aportaciones del sistema de capitalización individual	495.37	0.00
611.00	8221	C10C10000	030701010201150101	1414	8 D Aportaciones del sistema de capitalización individual	0.00	495.37
612.00	5100	C10C10000	030701010201150101	1414	8 D Aportaciones del sistema de capitalización individual	495.37	0.00
613.00	8251	C10C10000	030701010201150101	1414	8 D Aportaciones del sistema de capitalización individual	495.37	0.00
614.00	8241	C10C10000	030701010201150101	1414	8 D Aportaciones del sistema de capitalización individual	0.00	495.37
615.00	8271	C10C10000	030701010201150101	1414	8 D Aportaciones del sistema de capitalización individual	495.37	0.00
616.00	8251	C10C10000	030701010201150101	1414	8 D Aportaciones del sistema de capitalización individual	0.00	495.37
617.00	8241	C10C10000	030701010201150101	1415	8 D Aportaciones para financiar los gastos generales de administración del ISSE	234.30	0.00
618.00	8221	C10C10000	030701010201150101	1415	8 D Aportaciones para financiar los gastos generales de administración del ISSE	0.00	234.30
619.00	5100	C10C10000	030701010201150101	1415	8 D Aportaciones para financiar los gastos generales de administración del ISSE	234.30	0.00
620.00	8251	C10C10000	030701010201150101	1415	8 D Aportaciones para financiar los gastos generales de administración del ISSE	234.30	0.00

00000248



POLIZAS DE DIARIO

TEPETLAOXTOC 0090

MAYO DE 2020

621.00	8241	C10C10000	030701010201150101	1415	8 D Aportaciones para financiar los gastos generales de administración del ISSE	0.00	234.30
622.00	8271	C10C10000	030701010201150101	1415	8 D Aportaciones para financiar los gastos generales de administración del ISSE	234.30	0.00
623.00	8251	C10C10000	030701010201150101	1415	8 D Aportaciones para financiar los gastos generales de administración del ISSE	0.00	234.30
624.00	8241	C10C10000	030701010201150101	1416	8 D Aportaciones para riesgo de trabajo	1,105.35	0.00
625.00	8221	C10C10000	030701010201150101	1416	8 D Aportaciones para riesgo de trabajo	0.00	1,105.35
626.00	5100	C10C10000	030701010201150101	1416	8 D Aportaciones para riesgo de trabajo	1,105.35	0.00
627.00	8251	C10C10000	030701010201150101	1416	8 D Aportaciones para riesgo de trabajo	1,105.35	0.00
628.00	8241	C10C10000	030701010201150101	1416	8 D Aportaciones para riesgo de trabajo	0.00	1,105.35
629.00	8271	C10C10000	030701010201150101	1416	8 D Aportaciones para riesgo de trabajo	1,105.35	0.00
630.00	8251	C10C10000	030701010201150101	1416	8 D Aportaciones para riesgo de trabajo	0.00	1,105.35
631.00	8241	D00109000	010801010302150101	1412	8 D Aportaciones de servicio de salud	1,293.06	0.00
632.00	8221	D00109000	010801010302150101	1412	8 D Aportaciones de servicio de salud	0.00	1,293.06
633.00	5100	D00109000	010801010302150101	1412	8 D Aportaciones de servicio de salud	1,293.06	0.00
634.00	8251	D00109000	010801010302150101	1412	8 D Aportaciones de servicio de salud	1,293.06	0.00
635.00	8241	D00109000	010801010302150101	1412	8 D Aportaciones de servicio de salud	0.00	1,293.06
636.00	8271	D00109000	010801010302150101	1412	8 D Aportaciones de servicio de salud	1,293.06	0.00
637.00	8251	D00109000	010801010302150101	1412	8 D Aportaciones de servicio de salud	0.00	1,293.06
638.00	8241	D00109000	010801010302150101	1413	8 D Aportaciones al sistema solidario de reparto	959.45	0.00
639.00	8221	D00109000	010801010302150101	1413	8 D Aportaciones al sistema solidario de reparto	0.00	959.45
640.00	5100	D00109000	010801010302150101	1413	8 D Aportaciones al sistema solidario de reparto	959.45	0.00
641.00	8251	D00109000	010801010302150101	1413	8 D Aportaciones al sistema solidario de reparto	959.45	0.00
642.00	8241	D00109000	010801010302150101	1413	8 D Aportaciones al sistema solidario de reparto	0.00	959.45
643.00	8271	D00109000	010801010302150101	1413	8 D Aportaciones al sistema solidario de reparto	959.45	0.00
644.00	8251	D00109000	010801010302150101	1413	8 D Aportaciones al sistema solidario de reparto	0.00	959.45
645.00	8241	D00109000	010801010302150101	1414	8 D Aportaciones del sistema de capitalización individual	146.91	0.00
646.00	8221	D00109000	010801010302150101	1414	8 D Aportaciones del sistema de capitalización individual	0.00	146.91
647.00	5100	D00109000	010801010302150101	1414	8 D Aportaciones del sistema de capitalización individual	146.91	0.00
648.00	8251	D00109000	010801010302150101	1414	8 D Aportaciones del sistema de capitalización individual	146.91	0.00
649.00	8241	D00109000	010801010302150101	1414	8 D Aportaciones del sistema de capitalización individual	0.00	146.91
650.00	8271	D00109000	010801010302150101	1414	8 D Aportaciones del sistema de capitalización individual	146.91	0.00
651.00	8251	D00109000	010801010302150101	1414	8 D Aportaciones del sistema de capitalización individual	0.00	146.91
652.00	8241	D00109000	010801010302150101	1415	8 D Aportaciones para financiar los gastos generales de administración del ISSE	113.14	0.00
653.00	8221	D00109000	010801010302150101	1415	8 D Aportaciones para financiar los gastos generales de administración del ISSE	0.00	113.14
654.00	5100	D00109000	010801010302150101	1415	8 D Aportaciones para financiar los gastos generales de administración del ISSE	113.14	0.00
655.00	8251	D00109000	010801010302150101	1415	8 D Aportaciones para financiar los gastos generales de administración del ISSE	113.14	0.00
656.00	8241	D00109000	010801010302150101	1415	8 D Aportaciones para financiar los gastos generales de administración del ISSE	0.00	113.14
657.00	8271	D00109000	010801010302150101	1415	8 D Aportaciones para financiar los gastos generales de administración del ISSE	113.14	0.00
658.00	8251	D00109000	010801010302150101	1415	8 D Aportaciones para financiar los gastos generales de administración del ISSE	0.00	113.14
659.00	8241	D00109000	010801010302150101	1416	8 D Aportaciones para riesgo de trabajo	533.79	0.00

00000249



POLIZAS DE DIARIO

TEPETLAOXTOC 0090

MAYO DE 2020

660.00	8221	D00109000	010801010302150101	1416	8 D	Aportaciones para riesgo de trabajo	0.00	533.79
661.00	5100	D00109000	010801010302150101	1416	8 D	Aportaciones para riesgo de trabajo	533.79	0.00
662.00	8251	D00109000	010801010302150101	1416	8 D	Aportaciones para riesgo de trabajo	533.79	0.00
663.00	8241	D00109000	010801010302150101	1416	8 D	Aportaciones para riesgo de trabajo	0.00	533.79
664.00	8271	D00109000	010801010302150101	1416	8 D	Aportaciones para riesgo de trabajo	533.79	0.00
665.00	8251	D00109000	010801010302150101	1416	8 D	Aportaciones para riesgo de trabajo	0.00	533.79
666.00	8241	D00114000	010502060301150101	1412	8 D	Aportaciones de servicio de salud	508.88	0.00
667.00	8221	D00114000	010502060301150101	1412	8 D	Aportaciones de servicio de salud	0.00	508.88
668.00	5100	D00114000	010502060301150101	1412	8 D	Aportaciones de servicio de salud	508.88	0.00
669.00	8251	D00114000	010502060301150101	1412	8 D	Aportaciones de servicio de salud	508.88	0.00
670.00	8241	D00114000	010502060301150101	1412	8 D	Aportaciones de servicio de salud	0.00	508.88
671.00	8271	D00114000	010502060301150101	1412	8 D	Aportaciones de servicio de salud	508.88	0.00
672.00	8251	D00114000	010502060301150101	1412	8 D	Aportaciones de servicio de salud	0.00	508.88
673.00	8241	D00114000	010502060301150101	1413	8 D	Aportaciones al sistema solidario de reparto	377.59	0.00
674.00	8221	D00114000	010502060301150101	1413	8 D	Aportaciones al sistema solidario de reparto	0.00	377.59
675.00	5100	D00114000	010502060301150101	1413	8 D	Aportaciones al sistema solidario de reparto	377.59	0.00
676.00	8251	D00114000	010502060301150101	1413	8 D	Aportaciones al sistema solidario de reparto	377.59	0.00
677.00	8241	D00114000	010502060301150101	1413	8 D	Aportaciones al sistema solidario de reparto	0.00	377.59
678.00	8271	D00114000	010502060301150101	1413	8 D	Aportaciones al sistema solidario de reparto	377.59	0.00
679.00	8251	D00114000	010502060301150101	1413	8 D	Aportaciones al sistema solidario de reparto	0.00	377.59
680.00	8241	D00114000	010502060301150101	1414	8 D	Aportaciones del sistema de capitalización individual	94.14	0.00
681.00	8221	D00114000	010502060301150101	1414	8 D	Aportaciones del sistema de capitalización individual	0.00	94.14
682.00	5100	D00114000	010502060301150101	1414	8 D	Aportaciones del sistema de capitalización individual	94.14	0.00
683.00	8251	D00114000	010502060301150101	1414	8 D	Aportaciones del sistema de capitalización individual	94.14	0.00
684.00	8241	D00114000	010502060301150101	1414	8 D	Aportaciones del sistema de capitalización individual	0.00	94.14
685.00	8271	D00114000	010502060301150101	1414	8 D	Aportaciones del sistema de capitalización individual	94.14	0.00
686.00	8251	D00114000	010502060301150101	1414	8 D	Aportaciones del sistema de capitalización individual	0.00	94.14
687.00	8241	D00114000	010502060301150101	1415	8 D	Aportaciones para financiar los gastos generales de administración del ISSE	44.53	0.00
688.00	8221	D00114000	010502060301150101	1415	8 D	Aportaciones para financiar los gastos generales de administración del ISSE	0.00	44.53
689.00	5100	D00114000	010502060301150101	1415	8 D	Aportaciones para financiar los gastos generales de administración del ISSE	44.53	0.00
690.00	8251	D00114000	010502060301150101	1415	8 D	Aportaciones para financiar los gastos generales de administración del ISSE	44.53	0.00
691.00	8241	D00114000	010502060301150101	1415	8 D	Aportaciones para financiar los gastos generales de administración del ISSE	0.00	44.53
692.00	8271	D00114000	010502060301150101	1415	8 D	Aportaciones para financiar los gastos generales de administración del ISSE	44.53	0.00
693.00	8251	D00114000	010502060301150101	1415	8 D	Aportaciones para financiar los gastos generales de administración del ISSE	0.00	44.53
694.00	8241	D00114000	010502060301150101	1416	8 D	Aportaciones para riesgo de trabajo	210.06	0.00
695.00	8221	D00114000	010502060301150101	1416	8 D	Aportaciones para riesgo de trabajo	0.00	210.06
696.00	5100	D00114000	010502060301150101	1416	8 D	Aportaciones para riesgo de trabajo	210.06	0.00
697.00	8251	D00114000	010502060301150101	1416	8 D	Aportaciones para riesgo de trabajo	210.06	0.00
698.00	8241	D00114000	010502060301150101	1416	8 D	Aportaciones para riesgo de trabajo	0.00	210.06

00000250



POLIZAS DE DIARIO

TEPETLAOXTOC 0090

MAYO DE 2020

699.00	8271	D00114000	010502060301150101	1416	8 D Aportaciones para riesgo de trabajo	210.06	0.00
700.00	8251	D00114000	010502060301150101	1416	8 D Aportaciones para riesgo de trabajo	0.00	210.06
701.00	8241	D00D00000	010309020101150101	1412	8 D Aportaciones de servicio de salud	5,093.01	0.00
702.00	8221	D00D00000	010309020101150101	1412	8 D Aportaciones de servicio de salud	0.00	5,093.01
703.00	5100	D00D00000	010309020101150101	1412	8 D Aportaciones de servicio de salud	5,093.01	0.00
704.00	8251	D00D00000	010309020101150101	1412	8 D Aportaciones de servicio de salud	5,093.01	0.00
705.00	8241	D00D00000	010309020101150101	1412	8 D Aportaciones de servicio de salud	0.00	5,093.01
706.00	8271	D00D00000	010309020101150101	1412	8 D Aportaciones de servicio de salud	5,093.01	0.00
707.00	8251	D00D00000	010309020101150101	1412	8 D Aportaciones de servicio de salud	0.00	5,093.01
708.00	8241	D00D00000	010309020101150101	1413	8 D Aportaciones al sistema solidario de reparto	3,779.00	0.00
709.00	8221	D00D00000	010309020101150101	1413	8 D Aportaciones al sistema solidario de reparto	0.00	3,779.00
710.00	5100	D00D00000	010309020101150101	1413	8 D Aportaciones al sistema solidario de reparto	3,779.00	0.00
711.00	8251	D00D00000	010309020101150101	1413	8 D Aportaciones al sistema solidario de reparto	3,779.00	0.00
712.00	8241	D00D00000	010309020101150101	1413	8 D Aportaciones al sistema solidario de reparto	0.00	3,779.00
713.00	8271	D00D00000	010309020101150101	1413	8 D Aportaciones al sistema solidario de reparto	3,779.00	0.00
714.00	8251	D00D00000	010309020101150101	1413	8 D Aportaciones al sistema solidario de reparto	0.00	3,779.00
715.00	8241	D00D00000	010309020101150101	1414	8 D Aportaciones del sistema de capitalización individual	942.21	0.00
716.00	8221	D00D00000	010309020101150101	1414	8 D Aportaciones del sistema de capitalización individual	0.00	942.21
717.00	5100	D00D00000	010309020101150101	1414	8 D Aportaciones del sistema de capitalización individual	942.21	0.00
718.00	8251	D00D00000	010309020101150101	1414	8 D Aportaciones del sistema de capitalización individual	942.21	0.00
719.00	8241	D00D00000	010309020101150101	1414	8 D Aportaciones del sistema de capitalización individual	0.00	942.21
720.00	8271	D00D00000	010309020101150101	1414	8 D Aportaciones del sistema de capitalización individual	942.21	0.00
721.00	8251	D00D00000	010309020101150101	1414	8 D Aportaciones del sistema de capitalización individual	0.00	942.21
722.00	8241	D00D00000	010309020101150101	1415	8 D Aportaciones para financiar los gastos generales de administración del ISSE	445.63	0.00
723.00	8221	D00D00000	010309020101150101	1415	8 D Aportaciones para financiar los gastos generales de administración del ISSE	0.00	445.63
724.00	5100	D00D00000	010309020101150101	1415	8 D Aportaciones para financiar los gastos generales de administración del ISSE	445.63	0.00
725.00	8251	D00D00000	010309020101150101	1415	8 D Aportaciones para financiar los gastos generales de administración del ISSE	445.63	0.00
726.00	8241	D00D00000	010309020101150101	1415	8 D Aportaciones para financiar los gastos generales de administración del ISSE	0.00	445.63
727.00	8271	D00D00000	010309020101150101	1415	8 D Aportaciones para financiar los gastos generales de administración del ISSE	445.63	0.00
728.00	8251	D00D00000	010309020101150101	1415	8 D Aportaciones para financiar los gastos generales de administración del ISSE	0.00	445.63
729.00	8241	D00D00000	010309020101150101	1416	8 D Aportaciones para riesgo de trabajo	2,102.40	0.00
730.00	8221	D00D00000	010309020101150101	1416	8 D Aportaciones para riesgo de trabajo	0.00	2,102.40
731.00	5100	D00D00000	010309020101150101	1416	8 D Aportaciones para riesgo de trabajo	2,102.40	0.00
732.00	8251	D00D00000	010309020101150101	1416	8 D Aportaciones para riesgo de trabajo	2,102.40	0.00
733.00	8241	D00D00000	010309020101150101	1416	8 D Aportaciones para riesgo de trabajo	0.00	2,102.40
734.00	8271	D00D00000	010309020101150101	1416	8 D Aportaciones para riesgo de trabajo	2,102.40	0.00
735.00	8251	D00D00000	010309020101150101	1416	8 D Aportaciones para riesgo de trabajo	0.00	2,102.40
736.00	8241	E01E01000	010502050107150101	1412	8 D Aportaciones de servicio de salud	804.82	0.00
737.00	8221	E01E01000	010502050107150101	1412	8 D Aportaciones de servicio de salud	0.00	804.82

00000251



POLIZAS DE DIARIO

TEPETLAOXTOC 0090

MAYO DE 2020

738.00	5100	E01E01000	010502050107150101	1412	8 D Aportaciones de servicio de salud	804.82	0.00
739.00	8251	E01E01000	010502050107150101	1412	8 D Aportaciones de servicio de salud	804.82	0.00
740.00	8241	E01E01000	010502050107150101	1412	8 D Aportaciones de servicio de salud	0.00	804.82
741.00	8271	E01E01000	010502050107150101	1412	8 D Aportaciones de servicio de salud	804.82	0.00
742.00	8251	E01E01000	010502050107150101	1412	8 D Aportaciones de servicio de salud	0.00	804.82
743.00	8241	E01E01000	010502050107150101	1413	8 D Aportaciones al sistema solidario de reparto	597.18	0.00
744.00	8221	E01E01000	010502050107150101	1413	8 D Aportaciones al sistema solidario de reparto	0.00	597.18
745.00	5100	E01E01000	010502050107150101	1413	8 D Aportaciones al sistema solidario de reparto	597.18	0.00
746.00	8251	E01E01000	010502050107150101	1413	8 D Aportaciones al sistema solidario de reparto	597.18	0.00
747.00	8241	E01E01000	010502050107150101	1413	8 D Aportaciones al sistema solidario de reparto	0.00	597.18
748.00	8271	E01E01000	010502050107150101	1413	8 D Aportaciones al sistema solidario de reparto	597.18	0.00
749.00	8251	E01E01000	010502050107150101	1413	8 D Aportaciones al sistema solidario de reparto	0.00	597.18
750.00	8241	E01E01000	010502050107150101	1414	8 D Aportaciones del sistema de capitalización individual	148.89	0.00
751.00	8221	E01E01000	010502050107150101	1414	8 D Aportaciones del sistema de capitalización individual	0.00	148.89
752.00	5100	E01E01000	010502050107150101	1414	8 D Aportaciones del sistema de capitalización individual	148.89	0.00
753.00	8251	E01E01000	010502050107150101	1414	8 D Aportaciones del sistema de capitalización individual	148.89	0.00
754.00	8241	E01E01000	010502050107150101	1414	8 D Aportaciones del sistema de capitalización individual	0.00	148.89
755.00	8271	E01E01000	010502050107150101	1414	8 D Aportaciones del sistema de capitalización individual	148.89	0.00
756.00	8251	E01E01000	010502050107150101	1414	8 D Aportaciones del sistema de capitalización individual	0.00	148.89
757.00	8241	E01E01000	010502050107150101	1415	8 D Aportaciones para financiar los gastos generales de administración del ISSE	70.42	0.00
758.00	8221	E01E01000	010502050107150101	1415	8 D Aportaciones para financiar los gastos generales de administración del ISSE	0.00	70.42
759.00	5100	E01E01000	010502050107150101	1415	8 D Aportaciones para financiar los gastos generales de administración del ISSE	70.42	0.00
760.00	8251	E01E01000	010502050107150101	1415	8 D Aportaciones para financiar los gastos generales de administración del ISSE	70.42	0.00
761.00	8241	E01E01000	010502050107150101	1415	8 D Aportaciones para financiar los gastos generales de administración del ISSE	0.00	70.42
762.00	8271	E01E01000	010502050107150101	1415	8 D Aportaciones para financiar los gastos generales de administración del ISSE	70.42	0.00
763.00	8251	E01E01000	010502050107150101	1415	8 D Aportaciones para financiar los gastos generales de administración del ISSE	0.00	70.42
764.00	8241	E01E01000	010502050107150101	1416	8 D Aportaciones para riesgo de trabajo	332.23	0.00
765.00	8221	E01E01000	010502050107150101	1416	8 D Aportaciones para riesgo de trabajo	0.00	332.23
766.00	5100	E01E01000	010502050107150101	1416	8 D Aportaciones para riesgo de trabajo	332.23	0.00
767.00	8251	E01E01000	010502050107150101	1416	8 D Aportaciones para riesgo de trabajo	332.23	0.00
768.00	8241	E01E01000	010502050107150101	1416	8 D Aportaciones para riesgo de trabajo	0.00	332.23
769.00	8271	E01E01000	010502050107150101	1416	8 D Aportaciones para riesgo de trabajo	332.23	0.00
770.00	8251	E01E01000	010502050107150101	1416	8 D Aportaciones para riesgo de trabajo	0.00	332.23
771.00	8241	F00123000	010308010302150101	1412	8 D Aportaciones de servicio de salud	3,546.75	0.00
772.00	8221	F00123000	010308010302150101	1412	8 D Aportaciones de servicio de salud	0.00	3,546.75
773.00	5100	F00123000	010308010302150101	1412	8 D Aportaciones de servicio de salud	3,546.75	0.00
774.00	8251	F00123000	010308010302150101	1412	8 D Aportaciones de servicio de salud	3,546.75	0.00
775.00	8241	F00123000	010308010302150101	1412	8 D Aportaciones de servicio de salud	0.00	3,546.75
776.00	8271	F00123000	010308010302150101	1412	8 D Aportaciones de servicio de salud	3,546.75	0.00

00000252



POLIZAS DE DIARIO

TEPETLAOXTOC 0090

MAYO DE 2020

777.00	8251	F00123000	010308010302150101	1412	8 D Aportaciones de servicio de salud	0.00	3,546.75
778.00	8241	F00123000	010308010302150101	1413	8 D Aportaciones al sistema solidario de reparto	2,631.66	0.00
779.00	8221	F00123000	010308010302150101	1413	8 D Aportaciones al sistema solidario de reparto	0.00	2,631.66
780.00	5100	F00123000	010308010302150101	1413	8 D Aportaciones al sistema solidario de reparto	2,631.66	0.00
781.00	8251	F00123000	010308010302150101	1413	8 D Aportaciones al sistema solidario de reparto	2,631.66	0.00
782.00	8241	F00123000	010308010302150101	1413	8 D Aportaciones al sistema solidario de reparto	0.00	2,631.66
783.00	8271	F00123000	010308010302150101	1413	8 D Aportaciones al sistema solidario de reparto	2,631.66	0.00
784.00	8251	F00123000	010308010302150101	1413	8 D Aportaciones al sistema solidario de reparto	0.00	2,631.66
785.00	8241	F00123000	010308010302150101	1414	8 D Aportaciones del sistema de capitalización individual	656.15	0.00
786.00	8221	F00123000	010308010302150101	1414	8 D Aportaciones del sistema de capitalización individual	0.00	656.15
787.00	5100	F00123000	010308010302150101	1414	8 D Aportaciones del sistema de capitalización individual	656.15	0.00
788.00	8251	F00123000	010308010302150101	1414	8 D Aportaciones del sistema de capitalización individual	656.15	0.00
789.00	8241	F00123000	010308010302150101	1414	8 D Aportaciones del sistema de capitalización individual	0.00	656.15
790.00	8271	F00123000	010308010302150101	1414	8 D Aportaciones del sistema de capitalización individual	656.15	0.00
791.00	8251	F00123000	010308010302150101	1414	8 D Aportaciones del sistema de capitalización individual	0.00	656.15
792.00	8241	F00123000	010308010302150101	1415	8 D Aportaciones para financiar los gastos generales de administración del ISSE	310.35	0.00
793.00	8221	F00123000	010308010302150101	1415	8 D Aportaciones para financiar los gastos generales de administración del ISSE	0.00	310.35
794.00	5100	F00123000	010308010302150101	1415	8 D Aportaciones para financiar los gastos generales de administración del ISSE	310.35	0.00
795.00	8251	F00123000	010308010302150101	1415	8 D Aportaciones para financiar los gastos generales de administración del ISSE	310.35	0.00
796.00	8241	F00123000	010308010302150101	1415	8 D Aportaciones para financiar los gastos generales de administración del ISSE	0.00	310.35
797.00	8271	F00123000	010308010302150101	1415	8 D Aportaciones para financiar los gastos generales de administración del ISSE	310.35	0.00
798.00	8251	F00123000	010308010302150101	1415	8 D Aportaciones para financiar los gastos generales de administración del ISSE	0.00	310.35
799.00	8241	F00123000	010308010302150101	1416	8 D Aportaciones para riesgo de trabajo	1,464.12	0.00
800.00	8221	F00123000	010308010302150101	1416	8 D Aportaciones para riesgo de trabajo	0.00	1,464.12
801.00	5100	F00123000	010308010302150101	1416	8 D Aportaciones para riesgo de trabajo	1,464.12	0.00
802.00	8251	F00123000	010308010302150101	1416	8 D Aportaciones para riesgo de trabajo	1,464.12	0.00
803.00	8241	F00123000	010308010302150101	1416	8 D Aportaciones para riesgo de trabajo	0.00	1,464.12
804.00	8271	F00123000	010308010302150101	1416	8 D Aportaciones para riesgo de trabajo	1,464.12	0.00
805.00	8251	F00123000	010308010302150101	1416	8 D Aportaciones para riesgo de trabajo	0.00	1,464.12
806.00	8241	F00124000	020201010201150101	1412	8 D Aportaciones de servicio de salud	8,460.65	0.00
807.00	8221	F00124000	020201010201150101	1412	8 D Aportaciones de servicio de salud	0.00	8,460.65
808.00	5100	F00124000	020201010201150101	1412	8 D Aportaciones de servicio de salud	8,460.65	0.00
809.00	8251	F00124000	020201010201150101	1412	8 D Aportaciones de servicio de salud	8,460.65	0.00
810.00	8241	F00124000	020201010201150101	1412	8 D Aportaciones de servicio de salud	0.00	8,460.65
811.00	8271	F00124000	020201010201150101	1412	8 D Aportaciones de servicio de salud	8,460.65	0.00
812.00	8251	F00124000	020201010201150101	1412	8 D Aportaciones de servicio de salud	0.00	8,460.65
813.00	8241	F00124000	020201010201150101	1413	8 D Aportaciones al sistema solidario de reparto	6,277.80	0.00
814.00	8221	F00124000	020201010201150101	1413	8 D Aportaciones al sistema solidario de reparto	0.00	6,277.80
815.00	5100	F00124000	020201010201150101	1413	8 D Aportaciones al sistema solidario de reparto	6,277.80	0.00

00000253



POLIZAS DE DIARIO

TEPETLAOXTOC 0090

MAYO DE 2020

Importe	Cuenta	Clasificación	Concepto	Importe	Importe	Importe
816.00	8251	F00124000	020201010201150101	1413	8 D Aportaciones al sistema solidario de reparto	6,277.80
817.00	8241	F00124000	020201010201150101	1413	8 D Aportaciones al sistema solidario de reparto	0.00
818.00	8271	F00124000	020201010201150101	1413	8 D Aportaciones al sistema solidario de reparto	6,277.80
819.00	8251	F00124000	020201010201150101	1413	8 D Aportaciones al sistema solidario de reparto	0.00
820.00	8241	F00124000	020201010201150101	1414	8 D Aportaciones del sistema de capitalización individual	6,277.80
821.00	8221	F00124000	020201010201150101	1414	8 D Aportaciones del sistema de capitalización individual	0.00
822.00	5100	F00124000	020201010201150101	1414	8 D Aportaciones del sistema de capitalización individual	1,565.21
823.00	8251	F00124000	020201010201150101	1414	8 D Aportaciones del sistema de capitalización individual	0.00
824.00	8241	F00124000	020201010201150101	1414	8 D Aportaciones del sistema de capitalización individual	1,565.21
825.00	8271	F00124000	020201010201150101	1414	8 D Aportaciones del sistema de capitalización individual	0.00
826.00	8251	F00124000	020201010201150101	1414	8 D Aportaciones del sistema de capitalización individual	1,565.21
827.00	8241	F00124000	020201010201150101	1415	8 D Aportaciones del sistema de capitalización individual	0.00
828.00	8221	F00124000	020201010201150101	1415	8 D Aportaciones para financiar los gastos generales de administración del ISSE	740.29
829.00	5100	F00124000	020201010201150101	1415	8 D Aportaciones para financiar los gastos generales de administración del ISSE	0.00
830.00	8251	F00124000	020201010201150101	1415	8 D Aportaciones para financiar los gastos generales de administración del ISSE	740.29
831.00	8241	F00124000	020201010201150101	1415	8 D Aportaciones para financiar los gastos generales de administración del ISSE	0.00
832.00	8271	F00124000	020201010201150101	1415	8 D Aportaciones para financiar los gastos generales de administración del ISSE	740.29
833.00	8251	F00124000	020201010201150101	1415	8 D Aportaciones para financiar los gastos generales de administración del ISSE	0.00
834.00	8241	F00124000	020201010201150101	1416	8 D Aportaciones para financiar los gastos generales de administración del ISSE	740.29
835.00	8221	F00124000	020201010201150101	1416	8 D Aportaciones para riesgo de trabajo	0.00
836.00	5100	F00124000	020201010201150101	1416	8 D Aportaciones para riesgo de trabajo	3,492.56
837.00	8251	F00124000	020201010201150101	1416	8 D Aportaciones para riesgo de trabajo	0.00
838.00	8241	F00124000	020201010201150101	1416	8 D Aportaciones para riesgo de trabajo	3,492.56
839.00	8271	F00124000	020201010201150101	1416	8 D Aportaciones para riesgo de trabajo	0.00
840.00	8251	F00124000	020201010201150101	1416	8 D Aportaciones para riesgo de trabajo	3,492.56
841.00	8241	G00G00000	020104010301150101	1412	8 D Aportaciones para riesgo de trabajo	0.00
842.00	8221	G00G00000	020104010301150101	1412	8 D Aportaciones de servicio de salud	1,898.87
843.00	5100	G00G00000	020104010301150101	1412	8 D Aportaciones de servicio de salud	0.00
844.00	8251	G00G00000	020104010301150101	1412	8 D Aportaciones de servicio de salud	1,898.87
845.00	8241	G00G00000	020104010301150101	1412	8 D Aportaciones de servicio de salud	0.00
846.00	8271	G00G00000	020104010301150101	1412	8 D Aportaciones de servicio de salud	1,898.87
847.00	8251	G00G00000	020104010301150101	1412	8 D Aportaciones de servicio de salud	0.00
848.00	8241	G00G00000	020104010301150101	1413	8 D Aportaciones de servicio de salud	1,898.87
849.00	8221	G00G00000	020104010301150101	1413	8 D Aportaciones al sistema solidario de reparto	0.00
850.00	5100	G00G00000	020104010301150101	1413	8 D Aportaciones al sistema solidario de reparto	1,408.95
851.00	8251	G00G00000	020104010301150101	1413	8 D Aportaciones al sistema solidario de reparto	0.00
852.00	8241	G00G00000	020104010301150101	1413	8 D Aportaciones al sistema solidario de reparto	1,408.95
853.00	8271	G00G00000	020104010301150101	1413	8 D Aportaciones al sistema solidario de reparto	0.00
854.00	8251	G00G00000	020104010301150101	1413	8 D Aportaciones al sistema solidario de reparto	1,408.95

00000254



POLIZAS DE DIARIO

TEPETLAOXTOC 0090

MAYO DE 2020

855.00	8241	G00G00000	020104010301150101	1414	8 D	Aportaciones del sistema de capitalización individual	351.30	0.00
856.00	8221	G00G00000	020104010301150101	1414	8 D	Aportaciones del sistema de capitalización individual	0.00	351.30
857.00	5100	G00G00000	020104010301150101	1414	8 D	Aportaciones del sistema de capitalización individual	351.30	0.00
858.00	8251	G00G00000	020104010301150101	1414	8 D	Aportaciones del sistema de capitalización individual	351.30	0.00
859.00	8241	G00G00000	020104010301150101	1414	8 D	Aportaciones del sistema de capitalización individual	0.00	351.30
860.00	8271	G00G00000	020104010301150101	1414	8 D	Aportaciones del sistema de capitalización individual	351.30	0.00
861.00	8251	G00G00000	020104010301150101	1414	8 D	Aportaciones del sistema de capitalización individual	0.00	351.30
862.00	8241	G00G00000	020104010301150101	1415	8 D	Aportaciones para financiar los gastos generales de administración del ISSE	166.14	0.00
863.00	8221	G00G00000	020104010301150101	1415	8 D	Aportaciones para financiar los gastos generales de administración del ISSE	0.00	166.14
864.00	5100	G00G00000	020104010301150101	1415	8 D	Aportaciones para financiar los gastos generales de administración del ISSE	166.14	0.00
865.00	8251	G00G00000	020104010301150101	1415	8 D	Aportaciones para financiar los gastos generales de administración del ISSE	166.14	0.00
866.00	8241	G00G00000	020104010301150101	1415	8 D	Aportaciones para financiar los gastos generales de administración del ISSE	0.00	166.14
867.00	8271	G00G00000	020104010301150101	1415	8 D	Aportaciones para financiar los gastos generales de administración del ISSE	166.14	0.00
868.00	8251	G00G00000	020104010301150101	1415	8 D	Aportaciones para financiar los gastos generales de administración del ISSE	0.00	166.14
869.00	8241	G00G00000	020104010301150101	1416	8 D	Aportaciones para riesgo de trabajo	783.84	0.00
870.00	8221	G00G00000	020104010301150101	1416	8 D	Aportaciones para riesgo de trabajo	0.00	783.84
871.00	5100	G00G00000	020104010301150101	1416	8 D	Aportaciones para riesgo de trabajo	783.84	0.00
872.00	8251	G00G00000	020104010301150101	1416	8 D	Aportaciones para riesgo de trabajo	783.84	0.00
873.00	8241	G00G00000	020104010301150101	1416	8 D	Aportaciones para riesgo de trabajo	0.00	783.84
874.00	8271	G00G00000	020104010301150101	1416	8 D	Aportaciones para riesgo de trabajo	783.84	0.00
875.00	8251	G00G00000	020104010301150101	1416	8 D	Aportaciones para riesgo de trabajo	0.00	783.84
876.00	8241	H00125000	020101010101150101	1412	8 D	Aportaciones de servicio de salud	16,199.89	0.00
877.00	8221	H00125000	020101010101150101	1412	8 D	Aportaciones de servicio de salud	0.00	16,199.89
878.00	5100	H00125000	020101010101150101	1412	8 D	Aportaciones de servicio de salud	16,199.89	0.00
879.00	8251	H00125000	020101010101150101	1412	8 D	Aportaciones de servicio de salud	16,199.89	0.00
880.00	8241	H00125000	020101010101150101	1412	8 D	Aportaciones de servicio de salud	0.00	16,199.89
881.00	8271	H00125000	020101010101150101	1412	8 D	Aportaciones de servicio de salud	16,199.89	0.00
882.00	8251	H00125000	020101010101150101	1412	8 D	Aportaciones de servicio de salud	0.00	16,199.89
883.00	8241	H00125000	020101010101150101	1413	8 D	Aportaciones al sistema solidario de reparto	12,020.21	0.00
884.00	8221	H00125000	020101010101150101	1413	8 D	Aportaciones al sistema solidario de reparto	0.00	12,020.21
885.00	5100	H00125000	020101010101150101	1413	8 D	Aportaciones al sistema solidario de reparto	12,020.21	0.00
886.00	8251	H00125000	020101010101150101	1413	8 D	Aportaciones al sistema solidario de reparto	12,020.21	0.00
887.00	8241	H00125000	020101010101150101	1413	8 D	Aportaciones al sistema solidario de reparto	0.00	12,020.21
888.00	8271	H00125000	020101010101150101	1413	8 D	Aportaciones al sistema solidario de reparto	12,020.21	0.00
889.00	8251	H00125000	020101010101150101	1413	8 D	Aportaciones al sistema solidario de reparto	0.00	12,020.21
890.00	8241	H00125000	020101010101150101	1414	8 D	Aportaciones del sistema de capitalización individual	2,917.16	0.00
891.00	8221	H00125000	020101010101150101	1414	8 D	Aportaciones del sistema de capitalización individual	0.00	2,917.16
892.00	5100	H00125000	020101010101150101	1414	8 D	Aportaciones del sistema de capitalización individual	2,917.16	0.00
893.00	8251	H00125000	020101010101150101	1414	8 D	Aportaciones del sistema de capitalización individual	2,917.16	0.00

00000255



POLIZAS DE DIARIO

TEPETLAOXTOC 0090

MAYO DE 2020

894.00	8241	H00125000	020101010101150101	1414	8 D Aportaciones del sistema de capitalización individual	0.00	2,917.16
895.00	8271	H00125000	020101010101150101	1414	8 D Aportaciones del sistema de capitalización individual	2,917.16	0.00
896.00	8251	H00125000	020101010101150101	1414	8 D Aportaciones del sistema de capitalización individual	0.00	2,917.16
897.00	8241	H00125000	020101010101150101	1415	8 D Aportaciones para financiar los gastos generales de administración del ISSE	1,417.46	0.00
898.00	8221	H00125000	020101010101150101	1415	8 D Aportaciones para financiar los gastos generales de administración del ISSE	0.00	1,417.46
899.00	5100	H00125000	020101010101150101	1415	8 D Aportaciones para financiar los gastos generales de administración del ISSE	1,417.46	0.00
900.00	8251	H00125000	020101010101150101	1415	8 D Aportaciones para financiar los gastos generales de administración del ISSE	1,417.46	0.00
901.00	8241	H00125000	020101010101150101	1415	8 D Aportaciones para financiar los gastos generales de administración del ISSE	0.00	1,417.46
902.00	8271	H00125000	020101010101150101	1415	8 D Aportaciones para financiar los gastos generales de administración del ISSE	1,417.46	0.00
903.00	8251	H00125000	020101010101150101	1415	8 D Aportaciones para financiar los gastos generales de administración del ISSE	0.00	1,417.46
904.00	8241	H00125000	020101010101150101	1416	8 D Aportaciones para riesgo de trabajo	6,687.22	0.00
905.00	8221	H00125000	020101010101150101	1416	8 D Aportaciones para riesgo de trabajo	0.00	6,687.22
906.00	5100	H00125000	020101010101150101	1416	8 D Aportaciones para riesgo de trabajo	6,687.22	0.00
907.00	8251	H00125000	020101010101150101	1416	8 D Aportaciones para riesgo de trabajo	6,687.22	0.00
908.00	8241	H00125000	020101010101150101	1416	8 D Aportaciones para riesgo de trabajo	0.00	6,687.22
909.00	8271	H00125000	020101010101150101	1416	8 D Aportaciones para riesgo de trabajo	6,687.22	0.00
910.00	8251	H00125000	020101010101150101	1416	8 D Aportaciones para riesgo de trabajo	0.00	6,687.22
911.00	8241	I01107000	020202010102150101	1412	8 D Aportaciones de servicio de salud	879.99	0.00
912.00	8221	I01107000	020202010102150101	1412	8 D Aportaciones de servicio de salud	0.00	879.99
913.00	5100	I01107000	020202010102150101	1412	8 D Aportaciones de servicio de salud	879.99	0.00
914.00	8251	I01107000	020202010102150101	1412	8 D Aportaciones de servicio de salud	879.99	0.00
915.00	8241	I01107000	020202010102150101	1412	8 D Aportaciones de servicio de salud	0.00	879.99
916.00	8271	I01107000	020202010102150101	1412	8 D Aportaciones de servicio de salud	879.99	0.00
917.00	8251	I01107000	020202010102150101	1412	8 D Aportaciones de servicio de salud	0.00	879.99
918.00	8241	I01107000	020202010102150101	1413	8 D Aportaciones al sistema solidario de reparto	652.96	0.00
919.00	8221	I01107000	020202010102150101	1413	8 D Aportaciones al sistema solidario de reparto	0.00	652.96
920.00	5100	I01107000	020202010102150101	1413	8 D Aportaciones al sistema solidario de reparto	652.96	0.00
921.00	8251	I01107000	020202010102150101	1413	8 D Aportaciones al sistema solidario de reparto	652.96	0.00
922.00	8241	I01107000	020202010102150101	1413	8 D Aportaciones al sistema solidario de reparto	0.00	652.96
923.00	8271	I01107000	020202010102150101	1413	8 D Aportaciones al sistema solidario de reparto	652.96	0.00
924.00	8251	I01107000	020202010102150101	1413	8 D Aportaciones al sistema solidario de reparto	0.00	652.96
925.00	8241	I01107000	020202010102150101	1414	8 D Aportaciones del sistema de capitalización individual	162.80	0.00
926.00	8221	I01107000	020202010102150101	1414	8 D Aportaciones del sistema de capitalización individual	0.00	162.80
927.00	5100	I01107000	020202010102150101	1414	8 D Aportaciones del sistema de capitalización individual	162.80	0.00
928.00	8251	I01107000	020202010102150101	1414	8 D Aportaciones del sistema de capitalización individual	162.80	0.00
929.00	8241	I01107000	020202010102150101	1414	8 D Aportaciones del sistema de capitalización individual	0.00	162.80
930.00	8271	I01107000	020202010102150101	1414	8 D Aportaciones del sistema de capitalización individual	162.80	0.00
931.00	8251	I01107000	020202010102150101	1414	8 D Aportaciones del sistema de capitalización individual	0.00	162.80
932.00	8241	I01107000	020202010102150101	1415	8 D Aportaciones para financiar los gastos generales de administración del ISSE	77.00	0.00

00000256



POLIZAS DE DIARIO

TEPETLAOXTOC 0090

MAYO DE 2020

933.00	8221	101107000	020202010102150101	1415	8 D Aportaciones para financiar los gastos generales de administración del ISSE	0.00	77.00
934.00	5100	101107000	020202010102150101	1415	8 D Aportaciones para financiar los gastos generales de administración del ISSE	77.00	0.00
935.00	8251	101107000	020202010102150101	1415	8 D Aportaciones para financiar los gastos generales de administración del ISSE	77.00	0.00
936.00	8241	101107000	020202010102150101	1415	8 D Aportaciones para financiar los gastos generales de administración del ISSE	0.00	77.00
937.00	8271	101107000	020202010102150101	1415	8 D Aportaciones para financiar los gastos generales de administración del ISSE	77.00	0.00
938.00	8251	101107000	020202010102150101	1415	8 D Aportaciones para financiar los gastos generales de administración del ISSE	0.00	77.00
939.00	8241	101107000	020202010102150101	1416	8 D Aportaciones para riesgo de trabajo	363.26	0.00
940.00	8221	101107000	020202010102150101	1416	8 D Aportaciones para riesgo de trabajo	0.00	363.26
941.00	5100	101107000	020202010102150101	1416	8 D Aportaciones para riesgo de trabajo	363.26	0.00
942.00	8251	101107000	020202010102150101	1416	8 D Aportaciones para riesgo de trabajo	363.26	0.00
943.00	8241	101107000	020202010102150101	1416	8 D Aportaciones para riesgo de trabajo	0.00	363.26
944.00	8271	101107000	020202010102150101	1416	8 D Aportaciones para riesgo de trabajo	363.26	0.00
945.00	8251	101107000	020202010102150101	1416	8 D Aportaciones para riesgo de trabajo	0.00	363.26
946.00	8241	101143000	020608060102150101	1412	8 D Aportaciones de servicio de salud	911.14	0.00
947.00	8221	101143000	020608060102150101	1412	8 D Aportaciones de servicio de salud	0.00	911.14
948.00	5100	101143000	020608060102150101	1412	8 D Aportaciones de servicio de salud	911.14	0.00
949.00	8251	101143000	020608060102150101	1412	8 D Aportaciones de servicio de salud	911.14	0.00
950.00	8241	101143000	020608060102150101	1412	8 D Aportaciones de servicio de salud	0.00	911.14
951.00	8271	101143000	020608060102150101	1412	8 D Aportaciones de servicio de salud	911.14	0.00
952.00	8251	101143000	020608060102150101	1412	8 D Aportaciones de servicio de salud	0.00	911.14
953.00	8241	101143000	020608060102150101	1413	8 D Aportaciones al sistema solidario de reparto	676.06	0.00
954.00	8221	101143000	020608060102150101	1413	8 D Aportaciones al sistema solidario de reparto	0.00	676.06
955.00	5100	101143000	020608060102150101	1413	8 D Aportaciones al sistema solidario de reparto	676.06	0.00
956.00	8251	101143000	020608060102150101	1413	8 D Aportaciones al sistema solidario de reparto	676.06	0.00
957.00	8241	101143000	020608060102150101	1413	8 D Aportaciones al sistema solidario de reparto	0.00	676.06
958.00	8271	101143000	020608060102150101	1413	8 D Aportaciones al sistema solidario de reparto	676.06	0.00
959.00	8251	101143000	020608060102150101	1413	8 D Aportaciones al sistema solidario de reparto	0.00	676.06
960.00	8241	101143000	020608060102150101	1414	8 D Aportaciones del sistema de capitalización individual	168.56	0.00
961.00	8221	101143000	020608060102150101	1414	8 D Aportaciones del sistema de capitalización individual	0.00	168.56
962.00	5100	101143000	020608060102150101	1414	8 D Aportaciones del sistema de capitalización individual	168.56	0.00
963.00	8251	101143000	020608060102150101	1414	8 D Aportaciones del sistema de capitalización individual	168.56	0.00
964.00	8241	101143000	020608060102150101	1414	8 D Aportaciones del sistema de capitalización individual	0.00	168.56
965.00	8271	101143000	020608060102150101	1414	8 D Aportaciones del sistema de capitalización individual	168.56	0.00
966.00	8251	101143000	020608060102150101	1414	8 D Aportaciones del sistema de capitalización individual	0.00	168.56
967.00	8241	101143000	020608060102150101	1415	8 D Aportaciones para financiar los gastos generales de administración del ISSE	79.73	0.00
968.00	8221	101143000	020608060102150101	1415	8 D Aportaciones para financiar los gastos generales de administración del ISSE	0.00	79.73
969.00	5100	101143000	020608060102150101	1415	8 D Aportaciones para financiar los gastos generales de administración del ISSE	79.73	0.00
970.00	8251	101143000	020608060102150101	1415	8 D Aportaciones para financiar los gastos generales de administración del ISSE	79.73	0.00
971.00	8241	101143000	020608060102150101	1415	8 D Aportaciones para financiar los gastos generales de administración del ISSE	0.00	79.73



POLIZAS DE DIARIO

TEPETLAOXTOC 0090

MAYO DE 2020

972.00	8271	101143000	020608060102150101	1415	8 D Aportaciones para financiar los gastos generales de administración del ISSE	79.73	0.00
973.00	8251	101143000	020608060102150101	1415	8 D Aportaciones para financiar los gastos generales de administración del ISSE	0.00	79.73
974.00	8241	101143000	020608060102150101	1416	8 D Aportaciones para riesgo de trabajo	376.13	0.00
975.00	8221	101143000	020608060102150101	1416	8 D Aportaciones para riesgo de trabajo	0.00	376.13
976.00	5100	101143000	020608060102150101	1416	8 D Aportaciones para riesgo de trabajo	376.13	0.00
977.00	8251	101143000	020608060102150101	1416	8 D Aportaciones para riesgo de trabajo	376.13	0.00
978.00	8241	101143000	020608060102150101	1416	8 D Aportaciones para riesgo de trabajo	0.00	376.13
979.00	8271	101143000	020608060102150101	1416	8 D Aportaciones para riesgo de trabajo	376.13	0.00
980.00	8251	101143000	020608060102150101	1416	8 D Aportaciones para riesgo de trabajo	0.00	376.13
981.00	8241	101149000	030701010101150101	1412	8 D Aportaciones de servicio de salud	1,477.36	0.00
982.00	8221	101149000	030701010101150101	1412	8 D Aportaciones de servicio de salud	0.00	1,477.36
983.00	5100	101149000	030701010101150101	1412	8 D Aportaciones de servicio de salud	1,477.36	0.00
984.00	8251	101149000	030701010101150101	1412	8 D Aportaciones de servicio de salud	1,477.36	0.00
985.00	8241	101149000	030701010101150101	1412	8 D Aportaciones de servicio de salud	0.00	1,477.36
986.00	8271	101149000	030701010101150101	1412	8 D Aportaciones de servicio de salud	1,477.36	0.00
987.00	8251	101149000	030701010101150101	1412	8 D Aportaciones de servicio de salud	0.00	1,477.36
988.00	8241	101149000	030701010101150101	1413	8 D Aportaciones al sistema solidario de reparto	1,096.19	0.00
989.00	8221	101149000	030701010101150101	1413	8 D Aportaciones al sistema solidario de reparto	0.00	1,096.19
990.00	5100	101149000	030701010101150101	1413	8 D Aportaciones al sistema solidario de reparto	1,096.19	0.00
991.00	8251	101149000	030701010101150101	1413	8 D Aportaciones al sistema solidario de reparto	1,096.19	0.00
992.00	8241	101149000	030701010101150101	1413	8 D Aportaciones al sistema solidario de reparto	0.00	1,096.19
993.00	8271	101149000	030701010101150101	1413	8 D Aportaciones al sistema solidario de reparto	1,096.19	0.00
994.00	8251	101149000	030701010101150101	1413	8 D Aportaciones al sistema solidario de reparto	0.00	1,096.19
995.00	8241	101149000	030701010101150101	1414	8 D Aportaciones del sistema de capitalización individual	273.30	0.00
996.00	8221	101149000	030701010101150101	1414	8 D Aportaciones del sistema de capitalización individual	0.00	273.30
997.00	5100	101149000	030701010101150101	1414	8 D Aportaciones del sistema de capitalización individual	273.30	0.00
998.00	8251	101149000	030701010101150101	1414	8 D Aportaciones del sistema de capitalización individual	273.30	0.00
999.00	8241	101149000	030701010101150101	1414	8 D Aportaciones del sistema de capitalización individual	0.00	273.30
1000.00	8271	101149000	030701010101150101	1414	8 D Aportaciones del sistema de capitalización individual	273.30	0.00
1001.00	8251	101149000	030701010101150101	1414	8 D Aportaciones del sistema de capitalización individual	0.00	273.30
1002.00	8241	101149000	030701010101150101	1415	8 D Aportaciones para financiar los gastos generales de administración del ISSE	129.27	0.00
1003.00	8221	101149000	030701010101150101	1415	8 D Aportaciones para financiar los gastos generales de administración del ISSE	0.00	129.27
1004.00	5100	101149000	030701010101150101	1415	8 D Aportaciones para financiar los gastos generales de administración del ISSE	129.27	0.00
1005.00	8251	101149000	030701010101150101	1415	8 D Aportaciones para financiar los gastos generales de administración del ISSE	129.27	0.00
1006.00	8241	101149000	030701010101150101	1415	8 D Aportaciones para financiar los gastos generales de administración del ISSE	0.00	129.27
1007.00	8271	101149000	030701010101150101	1415	8 D Aportaciones para financiar los gastos generales de administración del ISSE	129.27	0.00
1008.00	8251	101149000	030701010101150101	1415	8 D Aportaciones para financiar los gastos generales de administración del ISSE	0.00	129.27
1009.00	8241	101149000	030701010101150101	1416	8 D Aportaciones para riesgo de trabajo	609.86	0.00
1010.00	8221	101149000	030701010101150101	1416	8 D Aportaciones para riesgo de trabajo	0.00	609.86

00000257



POLIZAS DE DIARIO

TEPETLAOXTOC 0090

MAYO DE 2020

Fecha	Cuenta	Subcuenta	Detalle	Importe	Saldo		
1011.00	5100	101149000	030701010101150101	1416	8 D Aportaciones para riesgo de trabajo	609.86	0.00
1012.00	8251	101149000	030701010101150101	1416	8 D Aportaciones para riesgo de trabajo	609.86	0.00
1013.00	8241	101149000	030701010101150101	1416	8 D Aportaciones para riesgo de trabajo	0.00	609.86
1014.00	8271	101149000	030701010101150101	1416	8 D Aportaciones para riesgo de trabajo	609.86	0.00
1015.00	8251	101149000	030701010101150101	1416	8 D Aportaciones para riesgo de trabajo	0.00	609.86
1016.00	8241	101152000	020608050101150101	1412	8 D Aportaciones de servicio de salud	1,052.86	0.00
1017.00	8221	101152000	020608050101150101	1412	8 D Aportaciones de servicio de salud	0.00	1,052.86
1018.00	5100	101152000	020608050101150101	1412	8 D Aportaciones de servicio de salud	1,052.86	0.00
1019.00	8251	101152000	020608050101150101	1412	8 D Aportaciones de servicio de salud	1,052.86	0.00
1020.00	8241	101152000	020608050101150101	1412	8 D Aportaciones de servicio de salud	0.00	1,052.86
1021.00	8271	101152000	020608050101150101	1412	8 D Aportaciones de servicio de salud	1,052.86	0.00
1022.00	8251	101152000	020608050101150101	1412	8 D Aportaciones de servicio de salud	0.00	1,052.86
1023.00	8241	101152000	020608050101150101	1413	8 D Aportaciones al sistema solidario de reparto	781.22	0.00
1024.00	8221	101152000	020608050101150101	1413	8 D Aportaciones al sistema solidario de reparto	0.00	781.22
1025.00	5100	101152000	020608050101150101	1413	8 D Aportaciones al sistema solidario de reparto	781.22	0.00
1026.00	8251	101152000	020608050101150101	1413	8 D Aportaciones al sistema solidario de reparto	781.22	0.00
1027.00	8241	101152000	020608050101150101	1413	8 D Aportaciones al sistema solidario de reparto	0.00	781.22
1028.00	8271	101152000	020608050101150101	1413	8 D Aportaciones al sistema solidario de reparto	781.22	0.00
1029.00	8251	101152000	020608050101150101	1413	8 D Aportaciones al sistema solidario de reparto	0.00	781.22
1030.00	8241	101152000	020608050101150101	1414	8 D Aportaciones del sistema de capitalización individual	194.77	0.00
1031.00	8221	101152000	020608050101150101	1414	8 D Aportaciones del sistema de capitalización individual	0.00	194.77
1032.00	5100	101152000	020608050101150101	1414	8 D Aportaciones del sistema de capitalización individual	194.77	0.00
1033.00	8251	101152000	020608050101150101	1414	8 D Aportaciones del sistema de capitalización individual	194.77	0.00
1034.00	8241	101152000	020608050101150101	1414	8 D Aportaciones del sistema de capitalización individual	0.00	194.77
1035.00	8271	101152000	020608050101150101	1414	8 D Aportaciones del sistema de capitalización individual	194.77	0.00
1036.00	8251	101152000	020608050101150101	1414	8 D Aportaciones del sistema de capitalización individual	0.00	194.77
1037.00	8241	101152000	020608050101150101	1415	8 D Aportaciones para financiar los gastos generales de administración del ISSE	92.12	0.00
1038.00	8221	101152000	020608050101150101	1415	8 D Aportaciones para financiar los gastos generales de administración del ISSE	0.00	92.12
1039.00	5100	101152000	020608050101150101	1415	8 D Aportaciones para financiar los gastos generales de administración del ISSE	92.12	0.00
1040.00	8251	101152000	020608050101150101	1415	8 D Aportaciones para financiar los gastos generales de administración del ISSE	92.12	0.00
1041.00	8241	101152000	020608050101150101	1415	8 D Aportaciones para financiar los gastos generales de administración del ISSE	0.00	92.12
1042.00	8271	101152000	020608050101150101	1415	8 D Aportaciones para financiar los gastos generales de administración del ISSE	92.12	0.00
1043.00	8251	101152000	020608050101150101	1415	8 D Aportaciones para financiar los gastos generales de administración del ISSE	0.00	92.12
1044.00	8241	101152000	020608050101150101	1416	8 D Aportaciones para riesgo de trabajo	434.63	0.00
1045.00	8221	101152000	020608050101150101	1416	8 D Aportaciones para riesgo de trabajo	0.00	434.63
1046.00	5100	101152000	020608050101150101	1416	8 D Aportaciones para riesgo de trabajo	434.63	0.00
1047.00	8251	101152000	020608050101150101	1416	8 D Aportaciones para riesgo de trabajo	434.63	0.00
1048.00	8241	101152000	020608050101150101	1416	8 D Aportaciones para riesgo de trabajo	0.00	434.63
1049.00	8271	101152000	020608050101150101	1416	8 D Aportaciones para riesgo de trabajo	434.63	0.00

00000258



POLIZAS DE DIARIO

TEPETLAOXTOC 0090

MAYO DE 2020

1050.00	8251	101152000	020608050101150101	1416	8 D Aportaciones para riesgo de trabajo	0.00	434.63
1051.00	8241	K00139000	010304010101150101	1412	8 D Aportaciones de servicio de salud	2,777.98	0.00
1052.00	8221	K00139000	010304010101150101	1412	8 D Aportaciones de servicio de salud	0.00	2,777.98
1053.00	5100	K00139000	010304010101150101	1412	8 D Aportaciones de servicio de salud	2,777.98	0.00
1054.00	8251	K00139000	010304010101150101	1412	8 D Aportaciones de servicio de salud	2,777.98	0.00
1055.00	8241	K00139000	010304010101150101	1412	8 D Aportaciones de servicio de salud	0.00	2,777.98
1056.00	8271	K00139000	010304010101150101	1412	8 D Aportaciones de servicio de salud	2,777.98	0.00
1057.00	8251	K00139000	010304010101150101	1412	8 D Aportaciones de servicio de salud	0.00	2,777.98
1058.00	8241	K00139000	010304010101150101	1413	8 D Aportaciones al sistema solidario de reparto	2,061.26	0.00
1059.00	8221	K00139000	010304010101150101	1413	8 D Aportaciones al sistema solidario de reparto	0.00	2,061.26
1060.00	5100	K00139000	010304010101150101	1413	8 D Aportaciones al sistema solidario de reparto	2,061.26	0.00
1061.00	8251	K00139000	010304010101150101	1413	8 D Aportaciones al sistema solidario de reparto	2,061.26	0.00
1062.00	8241	K00139000	010304010101150101	1413	8 D Aportaciones al sistema solidario de reparto	0.00	2,061.26
1063.00	8271	K00139000	010304010101150101	1413	8 D Aportaciones al sistema solidario de reparto	2,061.26	0.00
1064.00	8251	K00139000	010304010101150101	1413	8 D Aportaciones al sistema solidario de reparto	0.00	2,061.26
1065.00	8241	K00139000	010304010101150101	1414	8 D Aportaciones del sistema de capitalización individual	513.93	0.00
1066.00	8221	K00139000	010304010101150101	1414	8 D Aportaciones del sistema de capitalización individual	0.00	513.93
1067.00	5100	K00139000	010304010101150101	1414	8 D Aportaciones del sistema de capitalización individual	513.93	0.00
1068.00	8251	K00139000	010304010101150101	1414	8 D Aportaciones del sistema de capitalización individual	513.93	0.00
1069.00	8241	K00139000	010304010101150101	1414	8 D Aportaciones del sistema de capitalización individual	0.00	513.93
1070.00	8271	K00139000	010304010101150101	1414	8 D Aportaciones del sistema de capitalización individual	513.93	0.00
1071.00	8251	K00139000	010304010101150101	1414	8 D Aportaciones del sistema de capitalización individual	0.00	513.93
1072.00	8241	K00139000	010304010101150101	1415	8 D Aportaciones para financiar los gastos generales de administración del ISSE	243.07	0.00
1073.00	8221	K00139000	010304010101150101	1415	8 D Aportaciones para financiar los gastos generales de administración del ISSE	0.00	243.07
1074.00	5100	K00139000	010304010101150101	1415	8 D Aportaciones para financiar los gastos generales de administración del ISSE	243.07	0.00
1075.00	8251	K00139000	010304010101150101	1415	8 D Aportaciones para financiar los gastos generales de administración del ISSE	243.07	0.00
1076.00	8241	K00139000	010304010101150101	1415	8 D Aportaciones para financiar los gastos generales de administración del ISSE	0.00	243.07
1077.00	8271	K00139000	010304010101150101	1415	8 D Aportaciones para financiar los gastos generales de administración del ISSE	243.07	0.00
1078.00	8251	K00139000	010304010101150101	1415	8 D Aportaciones para financiar los gastos generales de administración del ISSE	0.00	243.07
1079.00	8241	K00139000	010304010101150101	1416	8 D Aportaciones para riesgo de trabajo	1,146.76	0.00
1080.00	8221	K00139000	010304010101150101	1416	8 D Aportaciones para riesgo de trabajo	0.00	1,146.76
1081.00	5100	K00139000	010304010101150101	1416	8 D Aportaciones para riesgo de trabajo	1,146.76	0.00
1082.00	8251	K00139000	010304010101150101	1416	8 D Aportaciones para riesgo de trabajo	1,146.76	0.00
1083.00	8241	K00139000	010304010101150101	1416	8 D Aportaciones para riesgo de trabajo	0.00	1,146.76
1084.00	8271	K00139000	010304010101150101	1416	8 D Aportaciones para riesgo de trabajo	1,146.76	0.00
1085.00	8251	K00139000	010304010101150101	1416	8 D Aportaciones para riesgo de trabajo	0.00	1,146.76
1086.00	8241	K00161000	010304020201150101	1412	8 D Aportaciones de servicio de salud	804.82	0.00
1087.00	8221	K00161000	010304020201150101	1412	8 D Aportaciones de servicio de salud	0.00	804.82
1088.00	5100	K00161000	010304020201150101	1412	8 D Aportaciones de servicio de salud	804.82	0.00

00000259



POLIZAS DE DIARIO

TEPETLAOXTOC 0090

MAYO DE 2020

Importe	Cuenta	Clave	Descripción	Cuenta	Importe	Importe
1089.00	8251	K00161000	010304020201150101	1412	8 D Aportaciones de servicio de salud	804.82 0.00
1090.00	8241	K00161000	010304020201150101	1412	8 D Aportaciones de servicio de salud	0.00 804.82
1091.00	8271	K00161000	010304020201150101	1412	8 D Aportaciones de servicio de salud	804.82 0.00
1092.00	8251	K00161000	010304020201150101	1412	8 D Aportaciones de servicio de salud	0.00 804.82
1093.00	8241	K00161000	010304020201150101	1413	8 D Aportaciones al sistema solidario de reparto	597.18 0.00
1094.00	8221	K00161000	010304020201150101	1413	8 D Aportaciones al sistema solidario de reparto	0.00 597.18
1095.00	5100	K00161000	010304020201150101	1413	8 D Aportaciones al sistema solidario de reparto	597.18 0.00
1096.00	8251	K00161000	010304020201150101	1413	8 D Aportaciones al sistema solidario de reparto	597.18 0.00
1097.00	8241	K00161000	010304020201150101	1413	8 D Aportaciones al sistema solidario de reparto	0.00 597.18
1098.00	8271	K00161000	010304020201150101	1413	8 D Aportaciones al sistema solidario de reparto	597.18 0.00
1099.00	8251	K00161000	010304020201150101	1413	8 D Aportaciones al sistema solidario de reparto	0.00 597.18
1100.00	8241	K00161000	010304020201150101	1414	8 D Aportaciones del sistema de capitalización individual	148.89 0.00
1101.00	8221	K00161000	010304020201150101	1414	8 D Aportaciones del sistema de capitalización individual	0.00 148.89
1102.00	5100	K00161000	010304020201150101	1414	8 D Aportaciones del sistema de capitalización individual	148.89 0.00
1103.00	8251	K00161000	010304020201150101	1414	8 D Aportaciones del sistema de capitalización individual	148.89 0.00
1104.00	8241	K00161000	010304020201150101	1414	8 D Aportaciones del sistema de capitalización individual	0.00 148.89
1105.00	8271	K00161000	010304020201150101	1414	8 D Aportaciones del sistema de capitalización individual	148.89 0.00
1106.00	8251	K00161000	010304020201150101	1414	8 D Aportaciones del sistema de capitalización individual	0.00 148.89
1107.00	8241	K00161000	010304020201150101	1415	8 D Aportaciones para financiar los gastos generales de administración del ISSE	70.42 0.00
1108.00	8221	K00161000	010304020201150101	1415	8 D Aportaciones para financiar los gastos generales de administración del ISSE	0.00 70.42
1109.00	5100	K00161000	010304020201150101	1415	8 D Aportaciones para financiar los gastos generales de administración del ISSE	70.42 0.00
1110.00	8251	K00161000	010304020201150101	1415	8 D Aportaciones para financiar los gastos generales de administración del ISSE	70.42 0.00
1111.00	8241	K00161000	010304020201150101	1415	8 D Aportaciones para financiar los gastos generales de administración del ISSE	0.00 70.42
1112.00	8271	K00161000	010304020201150101	1415	8 D Aportaciones para financiar los gastos generales de administración del ISSE	70.42 0.00
1113.00	8251	K00161000	010304020201150101	1415	8 D Aportaciones para financiar los gastos generales de administración del ISSE	0.00 70.42
1114.00	8241	K00161000	010304020201150101	1416	8 D Aportaciones para riesgo de trabajo	332.23 0.00
1115.00	8221	K00161000	010304020201150101	1416	8 D Aportaciones para riesgo de trabajo	0.00 332.23
1116.00	5100	K00161000	010304020201150101	1416	8 D Aportaciones para riesgo de trabajo	332.23 0.00
1117.00	8251	K00161000	010304020201150101	1416	8 D Aportaciones para riesgo de trabajo	332.23 0.00
1118.00	8241	K00161000	010304020201150101	1416	8 D Aportaciones para riesgo de trabajo	0.00 332.23
1119.00	8271	K00161000	010304020201150101	1416	8 D Aportaciones para riesgo de trabajo	332.23 0.00
1120.00	8251	K00161000	010304020201150101	1416	8 D Aportaciones para riesgo de trabajo	0.00 332.23
1121.00	8241	K00162000	010304020204150101	1412	8 D Aportaciones de servicio de salud	729.65 0.00
1122.00	8221	K00162000	010304020204150101	1412	8 D Aportaciones de servicio de salud	0.00 729.65
1123.00	5100	K00162000	010304020204150101	1412	8 D Aportaciones de servicio de salud	729.65 0.00
1124.00	8251	K00162000	010304020204150101	1412	8 D Aportaciones de servicio de salud	729.65 0.00
1125.00	8241	K00162000	010304020204150101	1412	8 D Aportaciones de servicio de salud	0.00 729.65
1126.00	8271	K00162000	010304020204150101	1412	8 D Aportaciones de servicio de salud	729.65 0.00
1127.00	8251	K00162000	010304020204150101	1412	8 D Aportaciones de servicio de salud	0.00 729.65

00000260



POLIZAS DE DIARIO

TEPETLAOXTOC 0090

MAYO DE 2020

Poliza	Cuenta	Subcuenta	Detalle	Importe	Concepto	Importe	Importe
1128.00	8241	K00162000	010304020204150101	1413	8 D Aportaciones al sistema solidario de reparto	541.40	0.00
1129.00	8221	K00162000	010304020204150101	1413	8 D Aportaciones al sistema solidario de reparto	0.00	541.40
1130.00	5100	K00162000	010304020204150101	1413	8 D Aportaciones al sistema solidario de reparto	541.40	0.00
1131.00	8251	K00162000	010304020204150101	1413	8 D Aportaciones al sistema solidario de reparto	541.40	0.00
1132.00	8241	K00162000	010304020204150101	1413	8 D Aportaciones al sistema solidario de reparto	0.00	541.40
1133.00	8271	K00162000	010304020204150101	1413	8 D Aportaciones al sistema solidario de reparto	541.40	0.00
1134.00	8251	K00162000	010304020204150101	1413	8 D Aportaciones al sistema solidario de reparto	0.00	541.40
1135.00	8241	K00162000	010304020204150101	1414	8 D Aportaciones del sistema de capitalización individual	134.99	0.00
1136.00	8221	K00162000	010304020204150101	1414	8 D Aportaciones del sistema de capitalización individual	0.00	134.99
1137.00	5100	K00162000	010304020204150101	1414	8 D Aportaciones del sistema de capitalización individual	134.99	0.00
1138.00	8251	K00162000	010304020204150101	1414	8 D Aportaciones del sistema de capitalización individual	134.99	0.00
1139.00	8241	K00162000	010304020204150101	1414	8 D Aportaciones del sistema de capitalización individual	0.00	134.99
1140.00	8271	K00162000	010304020204150101	1414	8 D Aportaciones del sistema de capitalización individual	134.99	0.00
1141.00	8251	K00162000	010304020204150101	1414	8 D Aportaciones del sistema de capitalización individual	0.00	134.99
1142.00	8241	K00162000	010304020204150101	1415	8 D Aportaciones para financiar los gastos generales de administración del ISSE	63.84	0.00
1143.00	8221	K00162000	010304020204150101	1415	8 D Aportaciones para financiar los gastos generales de administración del ISSE	0.00	63.84
1144.00	5100	K00162000	010304020204150101	1415	8 D Aportaciones para financiar los gastos generales de administración del ISSE	63.84	0.00
1145.00	8251	K00162000	010304020204150101	1415	8 D Aportaciones para financiar los gastos generales de administración del ISSE	63.84	0.00
1146.00	8241	K00162000	010304020204150101	1415	8 D Aportaciones para financiar los gastos generales de administración del ISSE	0.00	63.84
1147.00	8271	K00162000	010304020204150101	1415	8 D Aportaciones para financiar los gastos generales de administración del ISSE	63.84	0.00
1148.00	8251	K00162000	010304020204150101	1415	8 D Aportaciones para financiar los gastos generales de administración del ISSE	0.00	63.84
1149.00	8241	K00162000	010304020204150101	1416	8 D Aportaciones para riesgo de trabajo	301.21	0.00
1150.00	8221	K00162000	010304020204150101	1416	8 D Aportaciones para riesgo de trabajo	0.00	301.21
1151.00	5100	K00162000	010304020204150101	1416	8 D Aportaciones para riesgo de trabajo	301.21	0.00
1152.00	8251	K00162000	010304020204150101	1416	8 D Aportaciones para riesgo de trabajo	301.21	0.00
1153.00	8241	K00162000	010304020204150101	1416	8 D Aportaciones para riesgo de trabajo	0.00	301.21
1154.00	8271	K00162000	010304020204150101	1416	8 D Aportaciones para riesgo de trabajo	301.21	0.00
1155.00	8251	K00162000	010304020204150101	1416	8 D Aportaciones para riesgo de trabajo	0.00	301.21
1156.00	8241	L00115000	010502020101150101	1412	8 D Aportaciones de servicio de salud	3,010.80	0.00
1157.00	8221	L00115000	010502020101150101	1412	8 D Aportaciones de servicio de salud	0.00	3,010.80
1158.00	5100	L00115000	010502020101150101	1412	8 D Aportaciones de servicio de salud	3,010.80	0.00
1159.00	8251	L00115000	010502020101150101	1412	8 D Aportaciones de servicio de salud	3,010.80	0.00
1160.00	8241	L00115000	010502020101150101	1412	8 D Aportaciones de servicio de salud	0.00	3,010.80
1161.00	8271	L00115000	010502020101150101	1412	8 D Aportaciones de servicio de salud	3,010.80	0.00
1162.00	8251	L00115000	010502020101150101	1412	8 D Aportaciones de servicio de salud	0.00	3,010.80
1163.00	8241	L00115000	010502020101150101	1413	8 D Aportaciones al sistema solidario de reparto	2,233.99	0.00
1164.00	8221	L00115000	010502020101150101	1413	8 D Aportaciones al sistema solidario de reparto	0.00	2,233.99
1165.00	5100	L00115000	010502020101150101	1413	8 D Aportaciones al sistema solidario de reparto	2,233.99	0.00
1166.00	8251	L00115000	010502020101150101	1413	8 D Aportaciones al sistema solidario de reparto	2,233.99	0.00

00000261



POLIZAS DE DIARIO

TEPETLAOXTOC 0090

MAYO DE 2020

1167.00	8241	L00115000	010502020101150101	1413	8 D Aportaciones al sistema solidario de reparto	0.00	2,233.99
1168.00	8271	L00115000	010502020101150101	1413	8 D Aportaciones al sistema solidario de reparto	2,233.99	0.00
1169.00	8251	L00115000	010502020101150101	1413	8 D Aportaciones al sistema solidario de reparto	0.00	2,233.99
1170.00	8241	L00115000	010502020101150101	1414	8 D Aportaciones del sistema de capitalización individual	556.99	0.00
1171.00	8221	L00115000	010502020101150101	1414	8 D Aportaciones del sistema de capitalización individual	0.00	556.99
1172.00	5100	L00115000	010502020101150101	1414	8 D Aportaciones del sistema de capitalización individual	556.99	0.00
1173.00	8251	L00115000	010502020101150101	1414	8 D Aportaciones del sistema de capitalización individual	556.99	0.00
1174.00	8241	L00115000	010502020101150101	1414	8 D Aportaciones del sistema de capitalización individual	0.00	556.99
1175.00	8271	L00115000	010502020101150101	1414	8 D Aportaciones del sistema de capitalización individual	556.99	0.00
1176.00	8251	L00115000	010502020101150101	1414	8 D Aportaciones del sistema de capitalización individual	0.00	556.99
1177.00	8241	L00115000	010502020101150101	1415	8 D Aportaciones para financiar los gastos generales de administración del ISSE	263.43	0.00
1178.00	8221	L00115000	010502020101150101	1415	8 D Aportaciones para financiar los gastos generales de administración del ISSE	0.00	263.43
1179.00	5100	L00115000	010502020101150101	1415	8 D Aportaciones para financiar los gastos generales de administración del ISSE	263.43	0.00
1180.00	8251	L00115000	010502020101150101	1415	8 D Aportaciones para financiar los gastos generales de administración del ISSE	263.43	0.00
1181.00	8241	L00115000	010502020101150101	1415	8 D Aportaciones para financiar los gastos generales de administración del ISSE	0.00	263.43
1182.00	8271	L00115000	010502020101150101	1415	8 D Aportaciones para financiar los gastos generales de administración del ISSE	263.43	0.00
1183.00	8251	L00115000	010502020101150101	1415	8 D Aportaciones para financiar los gastos generales de administración del ISSE	0.00	263.43
1184.00	8241	L00115000	010502020101150101	1416	8 D Aportaciones para riesgo de trabajo	1,242.86	0.00
1185.00	8221	L00115000	010502020101150101	1416	8 D Aportaciones para riesgo de trabajo	0.00	1,242.86
1186.00	5100	L00115000	010502020101150101	1416	8 D Aportaciones para riesgo de trabajo	1,242.86	0.00
1187.00	8251	L00115000	010502020101150101	1416	8 D Aportaciones para riesgo de trabajo	1,242.86	0.00
1188.00	8241	L00115000	010502020101150101	1416	8 D Aportaciones para riesgo de trabajo	0.00	1,242.86
1189.00	8271	L00115000	010502020101150101	1416	8 D Aportaciones para riesgo de trabajo	1,242.86	0.00
1190.00	8251	L00115000	010502020101150101	1416	8 D Aportaciones para riesgo de trabajo	0.00	1,242.86
1191.00	8241	L00118000	010801020201150101	1412	8 D Aportaciones de servicio de salud	3,291.57	0.00
1192.00	8221	L00118000	010801020201150101	1412	8 D Aportaciones de servicio de salud	0.00	3,291.57
1193.00	5100	L00118000	010801020201150101	1412	8 D Aportaciones de servicio de salud	3,291.57	0.00
1194.00	8251	L00118000	010801020201150101	1412	8 D Aportaciones de servicio de salud	3,291.57	0.00
1195.00	8241	L00118000	010801020201150101	1412	8 D Aportaciones de servicio de salud	0.00	3,291.57
1196.00	8271	L00118000	010801020201150101	1412	8 D Aportaciones de servicio de salud	3,291.57	0.00
1197.00	8251	L00118000	010801020201150101	1412	8 D Aportaciones de servicio de salud	0.00	3,291.57
1198.00	8241	L00118000	010801020201150101	1413	8 D Aportaciones al sistema solidario de reparto	2,442.34	0.00
1199.00	8221	L00118000	010801020201150101	1413	8 D Aportaciones al sistema solidario de reparto	0.00	2,442.34
1200.00	5100	L00118000	010801020201150101	1413	8 D Aportaciones al sistema solidario de reparto	2,442.34	0.00
1201.00	8251	L00118000	010801020201150101	1413	8 D Aportaciones al sistema solidario de reparto	2,442.34	0.00
1202.00	8241	L00118000	010801020201150101	1413	8 D Aportaciones al sistema solidario de reparto	0.00	2,442.34
1203.00	8271	L00118000	010801020201150101	1413	8 D Aportaciones al sistema solidario de reparto	2,442.34	0.00
1204.00	8251	L00118000	010801020201150101	1413	8 D Aportaciones al sistema solidario de reparto	0.00	2,442.34
1205.00	8241	L00118000	010801020201150101	1414	8 D Aportaciones del sistema de capitalización individual	608.94	0.00

00000262



POLIZAS DE DIARIO

TEPETLAOXTOC 0090

MAYO DE 2020

Poliza	Cuenta	Subcuenta	Detalle	Importe	Saldo
1206.00	8221	L00118000	010801020201150101 1414	8 D Aportaciones del sistema de capitalización individual	0.00 608.94
1207.00	5100	L00118000	010801020201150101 1414	8 D Aportaciones del sistema de capitalización individual	608.94 0.00
1208.00	8251	L00118000	010801020201150101 1414	8 D Aportaciones del sistema de capitalización individual	608.94 0.00
1209.00	8241	L00118000	010801020201150101 1414	8 D Aportaciones del sistema de capitalización individual	0.00 608.94
1210.00	8271	L00118000	010801020201150101 1414	8 D Aportaciones del sistema de capitalización individual	608.94 0.00
1211.00	8251	L00118000	010801020201150101 1414	8 D Aportaciones del sistema de capitalización individual	0.00 608.94
1212.00	8241	L00118000	010801020201150101 1415	8 D Aportaciones para financiar los gastos generales de administración del ISSE	288.02 0.00
1213.00	8221	L00118000	010801020201150101 1415	8 D Aportaciones para financiar los gastos generales de administración del ISSE	0.00 288.02
1214.00	5100	L00118000	010801020201150101 1415	8 D Aportaciones para financiar los gastos generales de administración del ISSE	288.02 0.00
1215.00	8251	L00118000	010801020201150101 1415	8 D Aportaciones para financiar los gastos generales de administración del ISSE	288.02 0.00
1216.00	8241	L00118000	010801020201150101 1415	8 D Aportaciones para financiar los gastos generales de administración del ISSE	0.00 288.02
1217.00	8271	L00118000	010801020201150101 1415	8 D Aportaciones para financiar los gastos generales de administración del ISSE	288.02 0.00
1218.00	8251	L00118000	010801020201150101 1415	8 D Aportaciones para financiar los gastos generales de administración del ISSE	0.00 288.02
1219.00	8241	L00118000	010801020201150101 1416	8 D Aportaciones para riesgo de trabajo	1,358.75 0.00
1220.00	8221	L00118000	010801020201150101 1416	8 D Aportaciones para riesgo de trabajo	0.00 1,358.75
1221.00	5100	L00118000	010801020201150101 1416	8 D Aportaciones para riesgo de trabajo	1,358.75 0.00
1222.00	8251	L00118000	010801020201150101 1416	8 D Aportaciones para riesgo de trabajo	1,358.75 0.00
1223.00	8241	L00118000	010801020201150101 1416	8 D Aportaciones para riesgo de trabajo	0.00 1,358.75
1224.00	8271	L00118000	010801020201150101 1416	8 D Aportaciones para riesgo de trabajo	1,358.75 0.00
1225.00	8251	L00118000	010801020201150101 1416	8 D Aportaciones para riesgo de trabajo	0.00 1,358.75
1226.00	8241	L00119000	010502020401150101 1412	8 D Aportaciones de servicio de salud	8,551.36 0.00
1227.00	8221	L00119000	010502020401150101 1412	8 D Aportaciones de servicio de salud	0.00 8,551.36
1228.00	5100	L00119000	010502020401150101 1412	8 D Aportaciones de servicio de salud	8,551.36 0.00
1229.00	8251	L00119000	010502020401150101 1412	8 D Aportaciones de servicio de salud	8,551.36 0.00
1230.00	8241	L00119000	010502020401150101 1412	8 D Aportaciones de servicio de salud	0.00 8,551.36
1231.00	8271	L00119000	010502020401150101 1412	8 D Aportaciones de servicio de salud	8,551.36 0.00
1232.00	8251	L00119000	010502020401150101 1412	8 D Aportaciones de servicio de salud	0.00 8,551.36
1233.00	8241	L00119000	010502020401150101 1413	8 D Aportaciones al sistema solidario de reparto	6,345.09 0.00
1234.00	8221	L00119000	010502020401150101 1413	8 D Aportaciones al sistema solidario de reparto	0.00 6,345.09
1235.00	5100	L00119000	010502020401150101 1413	8 D Aportaciones al sistema solidario de reparto	6,345.09 0.00
1236.00	8251	L00119000	010502020401150101 1413	8 D Aportaciones al sistema solidario de reparto	6,345.09 0.00
1237.00	8241	L00119000	010502020401150101 1413	8 D Aportaciones al sistema solidario de reparto	0.00 6,345.09
1238.00	8271	L00119000	010502020401150101 1413	8 D Aportaciones al sistema solidario de reparto	6,345.09 0.00
1239.00	8251	L00119000	010502020401150101 1413	8 D Aportaciones al sistema solidario de reparto	0.00 6,345.09
1240.00	8241	L00119000	010502020401150101 1414	8 D Aportaciones del sistema de capitalización individual	1,354.34 0.00
1241.00	8221	L00119000	010502020401150101 1414	8 D Aportaciones del sistema de capitalización individual	0.00 1,354.34
1242.00	5100	L00119000	010502020401150101 1414	8 D Aportaciones del sistema de capitalización individual	1,354.34 0.00
1243.00	8251	L00119000	010502020401150101 1414	8 D Aportaciones del sistema de capitalización individual	1,354.34 0.00
1244.00	8241	L00119000	010502020401150101 1414	8 D Aportaciones del sistema de capitalización individual	0.00 1,354.34

00000263



POLIZAS DE DIARIO

TEPETLAOXTOC 0090

MAYO DE 2020

1245.00	8271	L00119000	010502020401150101	1414	8 D Aportaciones del sistema de capitalización individual	1,354.34	0.00
1246.00	8251	L00119000	010502020401150101	1414	8 D Aportaciones del sistema de capitalización individual	0.00	1,354.34
1247.00	8241	L00119000	010502020401150101	1415	8 D Aportaciones para financiar los gastos generales de administración del ISSE	748.26	0.00
1248.00	8221	L00119000	010502020401150101	1415	8 D Aportaciones para financiar los gastos generales de administración del ISSE	0.00	748.26
1249.00	5100	L00119000	010502020401150101	1415	8 D Aportaciones para financiar los gastos generales de administración del ISSE	748.26	0.00
1250.00	8251	L00119000	010502020401150101	1415	8 D Aportaciones para financiar los gastos generales de administración del ISSE	748.26	0.00
1251.00	8241	L00119000	010502020401150101	1415	8 D Aportaciones para financiar los gastos generales de administración del ISSE	0.00	748.26
1252.00	8271	L00119000	010502020401150101	1415	8 D Aportaciones para financiar los gastos generales de administración del ISSE	748.26	0.00
1253.00	8251	L00119000	010502020401150101	1415	8 D Aportaciones para financiar los gastos generales de administración del ISSE	0.00	748.26
1254.00	8241	L00119000	010502020401150101	1416	8 D Aportaciones para riesgo de trabajo	3,529.99	0.00
1255.00	8221	L00119000	010502020401150101	1416	8 D Aportaciones para riesgo de trabajo	0.00	3,529.99
1256.00	5100	L00119000	010502020401150101	1416	8 D Aportaciones para riesgo de trabajo	3,529.99	0.00
1257.00	8251	L00119000	010502020401150101	1416	8 D Aportaciones para riesgo de trabajo	3,529.99	0.00
1258.00	8241	L00119000	010502020401150101	1416	8 D Aportaciones para riesgo de trabajo	0.00	3,529.99
1259.00	8271	L00119000	010502020401150101	1416	8 D Aportaciones para riesgo de trabajo	3,529.99	0.00
1260.00	8251	L00119000	010502020401150101	1416	8 D Aportaciones para riesgo de trabajo	0.00	3,529.99
1261.00	8241	L00121000	010502060201150101	1412	8 D Aportaciones de servicio de salud	1,958.26	0.00
1262.00	8221	L00121000	010502060201150101	1412	8 D Aportaciones de servicio de salud	0.00	1,958.26
1263.00	5100	L00121000	010502060201150101	1412	8 D Aportaciones de servicio de salud	1,958.26	0.00
1264.00	8251	L00121000	010502060201150101	1412	8 D Aportaciones de servicio de salud	1,958.26	0.00
1265.00	8241	L00121000	010502060201150101	1412	8 D Aportaciones de servicio de salud	0.00	1,958.26
1266.00	8271	L00121000	010502060201150101	1412	8 D Aportaciones de servicio de salud	1,958.26	0.00
1267.00	8251	L00121000	010502060201150101	1412	8 D Aportaciones de servicio de salud	0.00	1,958.26
1268.00	8241	L00121000	010502060201150101	1413	8 D Aportaciones al sistema solidario de reparto	1,453.03	0.00
1269.00	8221	L00121000	010502060201150101	1413	8 D Aportaciones al sistema solidario de reparto	0.00	1,453.03
1270.00	5100	L00121000	010502060201150101	1413	8 D Aportaciones al sistema solidario de reparto	1,453.03	0.00
1271.00	8251	L00121000	010502060201150101	1413	8 D Aportaciones al sistema solidario de reparto	1,453.03	0.00
1272.00	8241	L00121000	010502060201150101	1413	8 D Aportaciones al sistema solidario de reparto	0.00	1,453.03
1273.00	8271	L00121000	010502060201150101	1413	8 D Aportaciones al sistema solidario de reparto	1,453.03	0.00
1274.00	8251	L00121000	010502060201150101	1413	8 D Aportaciones al sistema solidario de reparto	0.00	1,453.03
1275.00	8241	L00121000	010502060201150101	1414	8 D Aportaciones del sistema de capitalización individual	269.98	0.00
1276.00	8221	L00121000	010502060201150101	1414	8 D Aportaciones del sistema de capitalización individual	0.00	269.98
1277.00	5100	L00121000	010502060201150101	1414	8 D Aportaciones del sistema de capitalización individual	269.98	0.00
1278.00	8251	L00121000	010502060201150101	1414	8 D Aportaciones del sistema de capitalización individual	269.98	0.00
1279.00	8241	L00121000	010502060201150101	1414	8 D Aportaciones del sistema de capitalización individual	0.00	269.98
1280.00	8271	L00121000	010502060201150101	1414	8 D Aportaciones del sistema de capitalización individual	269.98	0.00
1281.00	8251	L00121000	010502060201150101	1414	8 D Aportaciones del sistema de capitalización individual	0.00	269.98
1282.00	8241	L00121000	010502060201150101	1415	8 D Aportaciones para financiar los gastos generales de administración del ISSE	171.34	0.00
1283.00	8221	L00121000	010502060201150101	1415	8 D Aportaciones para financiar los gastos generales de administración del ISSE	0.00	171.34

00000264



POLIZAS DE DIARIO

TEPETLAOXTOC 0090

MAYO DE 2020

1284.00	5100	L00121000	010502060201150101	1415	8 D	Aportaciones para financiar los gastos generales de administración del ISSE	171.34	0.00
1285.00	8251	L00121000	010502060201150101	1415	8 D	Aportaciones para financiar los gastos generales de administración del ISSE	171.34	0.00
1286.00	8241	L00121000	010502060201150101	1415	8 D	Aportaciones para financiar los gastos generales de administración del ISSE	0.00	171.34
1287.00	8271	L00121000	010502060201150101	1415	8 D	Aportaciones para financiar los gastos generales de administración del ISSE	171.34	0.00
1288.00	8251	L00121000	010502060201150101	1415	8 D	Aportaciones para financiar los gastos generales de administración del ISSE	0.00	171.34
1289.00	8241	L00121000	010502060201150101	1416	8 D	Aportaciones para riesgo de trabajo	808.40	0.00
1290.00	8221	L00121000	010502060201150101	1416	8 D	Aportaciones para riesgo de trabajo	0.00	808.40
1291.00	5100	L00121000	010502060201150101	1416	8 D	Aportaciones para riesgo de trabajo	808.40	0.00
1292.00	8251	L00121000	010502060201150101	1416	8 D	Aportaciones para riesgo de trabajo	808.40	0.00
1293.00	8241	L00121000	010502060201150101	1416	8 D	Aportaciones para riesgo de trabajo	0.00	808.40
1294.00	8271	L00121000	010502060201150101	1416	8 D	Aportaciones para riesgo de trabajo	808.40	0.00
1295.00	8251	L00121000	010502060201150101	1416	8 D	Aportaciones para riesgo de trabajo	0.00	808.40
1296.00	8241	M00155000	010305010105150101	1412	8 D	Aportaciones de servicio de salud	2,807.02	0.00
1297.00	8221	M00155000	010305010105150101	1412	8 D	Aportaciones de servicio de salud	0.00	2,807.02
1298.00	5100	M00155000	010305010105150101	1412	8 D	Aportaciones de servicio de salud	2,807.02	0.00
1299.00	8251	M00155000	010305010105150101	1412	8 D	Aportaciones de servicio de salud	2,807.02	0.00
1300.00	8241	M00155000	010305010105150101	1412	8 D	Aportaciones de servicio de salud	0.00	2,807.02
1301.00	8271	M00155000	010305010105150101	1412	8 D	Aportaciones de servicio de salud	2,807.02	0.00
1302.00	8251	M00155000	010305010105150101	1412	8 D	Aportaciones de servicio de salud	0.00	2,807.02
1303.00	8241	M00155000	010305010105150101	1413	8 D	Aportaciones al sistema solidario de reparto	2,082.80	0.00
1304.00	8221	M00155000	010305010105150101	1413	8 D	Aportaciones al sistema solidario de reparto	0.00	2,082.80
1305.00	5100	M00155000	010305010105150101	1413	8 D	Aportaciones al sistema solidario de reparto	2,082.80	0.00
1306.00	8251	M00155000	010305010105150101	1413	8 D	Aportaciones al sistema solidario de reparto	2,082.80	0.00
1307.00	8241	M00155000	010305010105150101	1413	8 D	Aportaciones al sistema solidario de reparto	0.00	2,082.80
1308.00	8271	M00155000	010305010105150101	1413	8 D	Aportaciones al sistema solidario de reparto	2,082.80	0.00
1309.00	8251	M00155000	010305010105150101	1413	8 D	Aportaciones al sistema solidario de reparto	0.00	2,082.80
1310.00	8241	M00155000	010305010105150101	1414	8 D	Aportaciones del sistema de capitalización individual	519.31	0.00
1311.00	8221	M00155000	010305010105150101	1414	8 D	Aportaciones del sistema de capitalización individual	0.00	519.31
1312.00	5100	M00155000	010305010105150101	1414	8 D	Aportaciones del sistema de capitalización individual	519.31	0.00
1313.00	8251	M00155000	010305010105150101	1414	8 D	Aportaciones del sistema de capitalización individual	519.31	0.00
1314.00	8241	M00155000	010305010105150101	1414	8 D	Aportaciones del sistema de capitalización individual	0.00	519.31
1315.00	8271	M00155000	010305010105150101	1414	8 D	Aportaciones del sistema de capitalización individual	519.31	0.00
1316.00	8251	M00155000	010305010105150101	1414	8 D	Aportaciones del sistema de capitalización individual	0.00	519.31
1317.00	8241	M00155000	010305010105150101	1415	8 D	Aportaciones para financiar los gastos generales de administración del ISSE	245.61	0.00
1318.00	8221	M00155000	010305010105150101	1415	8 D	Aportaciones para financiar los gastos generales de administración del ISSE	0.00	245.61
1319.00	5100	M00155000	010305010105150101	1415	8 D	Aportaciones para financiar los gastos generales de administración del ISSE	245.61	0.00
1320.00	8251	M00155000	010305010105150101	1415	8 D	Aportaciones para financiar los gastos generales de administración del ISSE	245.61	0.00
1321.00	8241	M00155000	010305010105150101	1415	8 D	Aportaciones para financiar los gastos generales de administración del ISSE	0.00	245.61
1322.00	8271	M00155000	010305010105150101	1415	8 D	Aportaciones para financiar los gastos generales de administración del ISSE	245.61	0.00

00000265



POLIZAS DE DIARIO

TEPETLAOXTOC 0090

MAYO DE 2020

1323.00	8251	M00155000	010305010105150101	1415	8 D Aportaciones para financiar los gastos generales de administración del ISSE	0.00	245.61
1324.00	8241	M00155000	010305010105150101	1416	8 D Aportaciones para riesgo de trabajo	1,158.73	0.00
1325.00	8221	M00155000	010305010105150101	1416	8 D Aportaciones para riesgo de trabajo	0.00	1,158.73
1326.00	5100	M00155000	010305010105150101	1416	8 D Aportaciones para riesgo de trabajo	1,158.73	0.00
1327.00	8251	M00155000	010305010105150101	1416	8 D Aportaciones para riesgo de trabajo	1,158.73	0.00
1328.00	8241	M00155000	010305010105150101	1416	8 D Aportaciones para riesgo de trabajo	0.00	1,158.73
1329.00	8271	M00155000	010305010105150101	1416	8 D Aportaciones para riesgo de trabajo	1,158.73	0.00
1330.00	8251	M00155000	010305010105150101	1416	8 D Aportaciones para riesgo de trabajo	0.00	1,158.73
1331.00	8241	N00140000	030102010301150101	1412	8 D Aportaciones de servicio de salud	1,759.99	0.00
1332.00	8221	N00140000	030102010301150101	1412	8 D Aportaciones de servicio de salud	0.00	1,759.99
1333.00	5100	N00140000	030102010301150101	1412	8 D Aportaciones de servicio de salud	1,759.99	0.00
1334.00	8251	N00140000	030102010301150101	1412	8 D Aportaciones de servicio de salud	1,759.99	0.00
1335.00	8241	N00140000	030102010301150101	1412	8 D Aportaciones de servicio de salud	0.00	1,759.99
1336.00	8271	N00140000	030102010301150101	1412	8 D Aportaciones de servicio de salud	1,759.99	0.00
1337.00	8251	N00140000	030102010301150101	1412	8 D Aportaciones de servicio de salud	0.00	1,759.99
1338.00	8241	N00140000	030102010301150101	1413	8 D Aportaciones al sistema solidario de reparto	1,305.91	0.00
1339.00	8221	N00140000	030102010301150101	1413	8 D Aportaciones al sistema solidario de reparto	0.00	1,305.91
1340.00	5100	N00140000	030102010301150101	1413	8 D Aportaciones al sistema solidario de reparto	1,305.91	0.00
1341.00	8251	N00140000	030102010301150101	1413	8 D Aportaciones al sistema solidario de reparto	1,305.91	0.00
1342.00	8241	N00140000	030102010301150101	1413	8 D Aportaciones al sistema solidario de reparto	0.00	1,305.91
1343.00	8271	N00140000	030102010301150101	1413	8 D Aportaciones al sistema solidario de reparto	1,305.91	0.00
1344.00	8251	N00140000	030102010301150101	1413	8 D Aportaciones al sistema solidario de reparto	0.00	1,305.91
1345.00	8241	N00140000	030102010301150101	1414	8 D Aportaciones del sistema de capitalización individual	325.60	0.00
1346.00	8221	N00140000	030102010301150101	1414	8 D Aportaciones del sistema de capitalización individual	0.00	325.60
1347.00	5100	N00140000	030102010301150101	1414	8 D Aportaciones del sistema de capitalización individual	325.60	0.00
1348.00	8251	N00140000	030102010301150101	1414	8 D Aportaciones del sistema de capitalización individual	325.60	0.00
1349.00	8241	N00140000	030102010301150101	1414	8 D Aportaciones del sistema de capitalización individual	0.00	325.60
1350.00	8271	N00140000	030102010301150101	1414	8 D Aportaciones del sistema de capitalización individual	325.60	0.00
1351.00	8251	N00140000	030102010301150101	1414	8 D Aportaciones del sistema de capitalización individual	0.00	325.60
1352.00	8241	N00140000	030102010301150101	1415	8 D Aportaciones para financiar los gastos generales de administración del ISSE	154.00	0.00
1353.00	8221	N00140000	030102010301150101	1415	8 D Aportaciones para financiar los gastos generales de administración del ISSE	0.00	154.00
1354.00	5100	N00140000	030102010301150101	1415	8 D Aportaciones para financiar los gastos generales de administración del ISSE	154.00	0.00
1355.00	8251	N00140000	030102010301150101	1415	8 D Aportaciones para financiar los gastos generales de administración del ISSE	154.00	0.00
1356.00	8241	N00140000	030102010301150101	1415	8 D Aportaciones para financiar los gastos generales de administración del ISSE	0.00	154.00
1357.00	8271	N00140000	030102010301150101	1415	8 D Aportaciones para financiar los gastos generales de administración del ISSE	154.00	0.00
1358.00	8251	N00140000	030102010301150101	1415	8 D Aportaciones para financiar los gastos generales de administración del ISSE	0.00	154.00
1359.00	8241	N00140000	030102010301150101	1416	8 D Aportaciones para riesgo de trabajo	726.53	0.00
1360.00	8221	N00140000	030102010301150101	1416	8 D Aportaciones para riesgo de trabajo	0.00	726.53
1361.00	5100	N00140000	030102010301150101	1416	8 D Aportaciones para riesgo de trabajo	726.53	0.00

00000266



POLIZAS DE DIARIO

TEPETLAOXTOC 0090

MAYO DE 2020

1362.00	8251	N00140000	030102010301150101	1416	8 D	Aportaciones para riesgo de trabajo	726.53	0.00
1363.00	8241	N00140000	030102010301150101	1416	8 D	Aportaciones para riesgo de trabajo	0.00	726.53
1364.00	8271	N00140000	030102010301150101	1416	8 D	Aportaciones para riesgo de trabajo	726.53	0.00
1365.00	8251	N00140000	030102010301150101	1416	8 D	Aportaciones para riesgo de trabajo	0.00	726.53
1366.00	8241	N01130000	030201020201150101	1412	8 D	Aportaciones de servicio de salud	1,418.86	0.00
1367.00	8221	N01130000	030201020201150101	1412	8 D	Aportaciones de servicio de salud	0.00	1,418.86
1368.00	5100	N01130000	030201020201150101	1412	8 D	Aportaciones de servicio de salud	1,418.86	0.00
1369.00	8251	N01130000	030201020201150101	1412	8 D	Aportaciones de servicio de salud	1,418.86	0.00
1370.00	8241	N01130000	030201020201150101	1412	8 D	Aportaciones de servicio de salud	0.00	1,418.86
1371.00	8271	N01130000	030201020201150101	1412	8 D	Aportaciones de servicio de salud	1,418.86	0.00
1372.00	8251	N01130000	030201020201150101	1412	8 D	Aportaciones de servicio de salud	0.00	1,418.86
1373.00	8241	N01130000	030201020201150101	1413	8 D	Aportaciones al sistema solidario de reparto	1,052.78	0.00
1374.00	8221	N01130000	030201020201150101	1413	8 D	Aportaciones al sistema solidario de reparto	0.00	1,052.78
1375.00	5100	N01130000	030201020201150101	1413	8 D	Aportaciones al sistema solidario de reparto	1,052.78	0.00
1376.00	8251	N01130000	030201020201150101	1413	8 D	Aportaciones al sistema solidario de reparto	1,052.78	0.00
1377.00	8241	N01130000	030201020201150101	1413	8 D	Aportaciones al sistema solidario de reparto	0.00	1,052.78
1378.00	8271	N01130000	030201020201150101	1413	8 D	Aportaciones al sistema solidario de reparto	1,052.78	0.00
1379.00	8251	N01130000	030201020201150101	1413	8 D	Aportaciones al sistema solidario de reparto	0.00	1,052.78
1380.00	8241	N01130000	030201020201150101	1414	8 D	Aportaciones del sistema de capitalización individual	262.49	0.00
1381.00	8221	N01130000	030201020201150101	1414	8 D	Aportaciones del sistema de capitalización individual	0.00	262.49
1382.00	5100	N01130000	030201020201150101	1414	8 D	Aportaciones del sistema de capitalización individual	262.49	0.00
1383.00	8251	N01130000	030201020201150101	1414	8 D	Aportaciones del sistema de capitalización individual	262.49	0.00
1384.00	8241	N01130000	030201020201150101	1414	8 D	Aportaciones del sistema de capitalización individual	0.00	262.49
1385.00	8271	N01130000	030201020201150101	1414	8 D	Aportaciones del sistema de capitalización individual	262.49	0.00
1386.00	8251	N01130000	030201020201150101	1414	8 D	Aportaciones del sistema de capitalización individual	0.00	262.49
1387.00	8241	N01130000	030201020201150101	1415	8 D	Aportaciones para financiar los gastos generales de administración del ISSE	124.15	0.00
1388.00	8221	N01130000	030201020201150101	1415	8 D	Aportaciones para financiar los gastos generales de administración del ISSE	0.00	124.15
1389.00	5100	N01130000	030201020201150101	1415	8 D	Aportaciones para financiar los gastos generales de administración del ISSE	124.15	0.00
1390.00	8251	N01130000	030201020201150101	1415	8 D	Aportaciones para financiar los gastos generales de administración del ISSE	124.15	0.00
1391.00	8241	N01130000	030201020201150101	1415	8 D	Aportaciones para financiar los gastos generales de administración del ISSE	0.00	124.15
1392.00	8271	N01130000	030201020201150101	1415	8 D	Aportaciones para financiar los gastos generales de administración del ISSE	124.15	0.00
1393.00	8251	N01130000	030201020201150101	1415	8 D	Aportaciones para financiar los gastos generales de administración del ISSE	0.00	124.15
1394.00	8241	N01130000	030201020201150101	1416	8 D	Aportaciones para riesgo de trabajo	585.69	0.00
1395.00	8221	N01130000	030201020201150101	1416	8 D	Aportaciones para riesgo de trabajo	0.00	585.69
1396.00	5100	N01130000	030201020201150101	1416	8 D	Aportaciones para riesgo de trabajo	585.69	0.00
1397.00	8251	N01130000	030201020201150101	1416	8 D	Aportaciones para riesgo de trabajo	585.69	0.00
1398.00	8241	N01130000	030201020201150101	1416	8 D	Aportaciones para riesgo de trabajo	0.00	585.69
1399.00	8271	N01130000	030201020201150101	1416	8 D	Aportaciones para riesgo de trabajo	585.69	0.00
1400.00	8251	N01130000	030201020201150101	1416	8 D	Aportaciones para riesgo de trabajo	0.00	585.69

00000267



POLIZAS DE DIARIO

TEPETLAOXTOC 0090

MAYO DE 2020

1401.00	8241	Q00104000	010701010101250102	1412	8 D	Aportaciones de servicio de salud	24,311.32	0.00
1402.00	8221	Q00104000	010701010101250102	1412	8 D	Aportaciones de servicio de salud	0.00	24,311.32
1403.00	5100	Q00104000	010701010101250102	1412	8 D	Aportaciones de servicio de salud	24,311.32	0.00
1404.00	8251	Q00104000	010701010101250102	1412	8 D	Aportaciones de servicio de salud	24,311.32	0.00
1405.00	8241	Q00104000	010701010101250102	1412	8 D	Aportaciones de servicio de salud	0.00	24,311.32
1406.00	8271	Q00104000	010701010101250102	1412	8 D	Aportaciones de servicio de salud	24,311.32	0.00
1407.00	8251	Q00104000	010701010101250102	1412	8 D	Aportaciones de servicio de salud	0.00	24,311.32
1408.00	8241	Q00104000	010701010101250102	1413	8 D	Aportaciones al sistema solidario de reparto	18,039.01	0.00
1409.00	8221	Q00104000	010701010101250102	1413	8 D	Aportaciones al sistema solidario de reparto	0.00	18,039.01
1410.00	5100	Q00104000	010701010101250102	1413	8 D	Aportaciones al sistema solidario de reparto	18,039.01	0.00
1411.00	8251	Q00104000	010701010101250102	1413	8 D	Aportaciones al sistema solidario de reparto	18,039.01	0.00
1412.00	8241	Q00104000	010701010101250102	1413	8 D	Aportaciones al sistema solidario de reparto	0.00	18,039.01
1413.00	8271	Q00104000	010701010101250102	1413	8 D	Aportaciones al sistema solidario de reparto	18,039.01	0.00
1414.00	8251	Q00104000	010701010101250102	1413	8 D	Aportaciones al sistema solidario de reparto	0.00	18,039.01
1415.00	8241	Q00104000	010701010101250102	1414	8 D	Aportaciones del sistema de capitalización individual	4,187.79	0.00
1416.00	8221	Q00104000	010701010101250102	1414	8 D	Aportaciones del sistema de capitalización individual	0.00	4,187.79
1417.00	5100	Q00104000	010701010101250102	1414	8 D	Aportaciones del sistema de capitalización individual	4,187.79	0.00
1418.00	8251	Q00104000	010701010101250102	1414	8 D	Aportaciones del sistema de capitalización individual	4,187.79	0.00
1419.00	8241	Q00104000	010701010101250102	1414	8 D	Aportaciones del sistema de capitalización individual	0.00	4,187.79
1420.00	8271	Q00104000	010701010101250102	1414	8 D	Aportaciones del sistema de capitalización individual	4,187.79	0.00
1421.00	8251	Q00104000	010701010101250102	1414	8 D	Aportaciones del sistema de capitalización individual	0.00	4,187.79
1422.00	8241	Q00104000	010701010101250102	1415	8 D	Aportaciones para financiar los gastos generales de administración del ISSE	2,127.33	0.00
1423.00	8221	Q00104000	010701010101250102	1415	8 D	Aportaciones para financiar los gastos generales de administración del ISSE	0.00	2,127.33
1424.00	5100	Q00104000	010701010101250102	1415	8 D	Aportaciones para financiar los gastos generales de administración del ISSE	2,127.33	0.00
1425.00	8251	Q00104000	010701010101250102	1415	8 D	Aportaciones para financiar los gastos generales de administración del ISSE	2,127.33	0.00
1426.00	8241	Q00104000	010701010101250102	1415	8 D	Aportaciones para financiar los gastos generales de administración del ISSE	0.00	2,127.33
1427.00	8271	Q00104000	010701010101250102	1415	8 D	Aportaciones para financiar los gastos generales de administración del ISSE	2,127.33	0.00
1428.00	8251	Q00104000	010701010101250102	1415	8 D	Aportaciones para financiar los gastos generales de administración del ISSE	0.00	2,127.33
1429.00	8241	Q00104000	010701010101250102	1416	8 D	Aportaciones para riesgo de trabajo	10,035.59	0.00
1430.00	8221	Q00104000	010701010101250102	1416	8 D	Aportaciones para riesgo de trabajo	0.00	10,035.59
1431.00	5100	Q00104000	010701010101250102	1416	8 D	Aportaciones para riesgo de trabajo	10,035.59	0.00
1432.00	8251	Q00104000	010701010101250102	1416	8 D	Aportaciones para riesgo de trabajo	10,035.59	0.00
1433.00	8241	Q00104000	010701010101250102	1416	8 D	Aportaciones para riesgo de trabajo	0.00	10,035.59
1434.00	8271	Q00104000	010701010101250102	1416	8 D	Aportaciones para riesgo de trabajo	10,035.59	0.00
1435.00	8251	Q00104000	010701010101250102	1416	8 D	Aportaciones para riesgo de trabajo	0.00	10,035.59
1436.00	8241	Q00105000	010702010303250102	1412	8 D	Aportaciones de servicio de salud	11,829.50	0.00
1437.00	8221	Q00105000	010702010303250102	1412	8 D	Aportaciones de servicio de salud	0.00	11,829.50
1438.00	5100	Q00105000	010702010303250102	1412	8 D	Aportaciones de servicio de salud	11,829.50	0.00
1439.00	8251	Q00105000	010702010303250102	1412	8 D	Aportaciones de servicio de salud	11,829.50	0.00

00000268



POLIZAS DE DIARIO

TEPETLAOXTOC 0090

MAYO DE 2020

1440.00	8241	Q00105000	010702010303250102	1412	8 D Aportaciones de servicio de salud	0.00	11,829.50
1441.00	8271	Q00105000	010702010303250102	1412	8 D Aportaciones de servicio de salud	11,829.50	0.00
1442.00	8251	Q00105000	010702010303250102	1412	8 D Aportaciones de servicio de salud	0.00	11,829.50
1443.00	8241	Q00105000	010702010303250102	1413	8 D Aportaciones al sistema solidario de reparto	8,777.52	0.00
1444.00	8221	Q00105000	010702010303250102	1413	8 D Aportaciones al sistema solidario de reparto	0.00	8,777.52
1445.00	5100	Q00105000	010702010303250102	1413	8 D Aportaciones al sistema solidario de reparto	8,777.52	0.00
1446.00	8251	Q00105000	010702010303250102	1413	8 D Aportaciones al sistema solidario de reparto	8,777.52	0.00
1447.00	8241	Q00105000	010702010303250102	1413	8 D Aportaciones al sistema solidario de reparto	0.00	8,777.52
1448.00	8271	Q00105000	010702010303250102	1413	8 D Aportaciones al sistema solidario de reparto	8,777.52	0.00
1449.00	8251	Q00105000	010702010303250102	1413	8 D Aportaciones al sistema solidario de reparto	0.00	8,777.52
1450.00	8241	Q00105000	010702010303250102	1414	8 D Aportaciones del sistema de capitalización individual	2,101.54	0.00
1451.00	8221	Q00105000	010702010303250102	1414	8 D Aportaciones del sistema de capitalización individual	0.00	2,101.54
1452.00	5100	Q00105000	010702010303250102	1414	8 D Aportaciones del sistema de capitalización individual	2,101.54	0.00
1453.00	8251	Q00105000	010702010303250102	1414	8 D Aportaciones del sistema de capitalización individual	2,101.54	0.00
1454.00	8241	Q00105000	010702010303250102	1414	8 D Aportaciones del sistema de capitalización individual	0.00	2,101.54
1455.00	8271	Q00105000	010702010303250102	1414	8 D Aportaciones del sistema de capitalización individual	2,101.54	0.00
1456.00	8251	Q00105000	010702010303250102	1414	8 D Aportaciones del sistema de capitalización individual	0.00	2,101.54
1457.00	8241	Q00105000	010702010303250102	1415	8 D Aportaciones para financiar los gastos generales de administración del ISSE	1,035.05	0.00
1458.00	8221	Q00105000	010702010303250102	1415	8 D Aportaciones para financiar los gastos generales de administración del ISSE	0.00	1,035.05
1459.00	5100	Q00105000	010702010303250102	1415	8 D Aportaciones para financiar los gastos generales de administración del ISSE	1,035.05	0.00
1460.00	8251	Q00105000	010702010303250102	1415	8 D Aportaciones para financiar los gastos generales de administración del ISSE	1,035.05	0.00
1461.00	8241	Q00105000	010702010303250102	1415	8 D Aportaciones para financiar los gastos generales de administración del ISSE	0.00	1,035.05
1462.00	8271	Q00105000	010702010303250102	1415	8 D Aportaciones para financiar los gastos generales de administración del ISSE	1,035.05	0.00
1463.00	8251	Q00105000	010702010303250102	1415	8 D Aportaciones para financiar los gastos generales de administración del ISSE	0.00	1,035.05
1464.00	8241	Q00105000	010702010303250102	1416	8 D Aportaciones para riesgo de trabajo	4,883.27	0.00
1465.00	8221	Q00105000	010702010303250102	1416	8 D Aportaciones para riesgo de trabajo	0.00	4,883.27
1466.00	5100	Q00105000	010702010303250102	1416	8 D Aportaciones para riesgo de trabajo	4,883.27	0.00
1467.00	8251	Q00105000	010702010303250102	1416	8 D Aportaciones para riesgo de trabajo	4,883.27	0.00
1468.00	8241	Q00105000	010702010303250102	1416	8 D Aportaciones para riesgo de trabajo	0.00	4,883.27
1469.00	8271	Q00105000	010702010303250102	1416	8 D Aportaciones para riesgo de trabajo	4,883.27	0.00
1470.00	8251	Q00105000	010702010303250102	1416	8 D Aportaciones para riesgo de trabajo	0.00	4,883.27
1471.00	8241	Q00159000	010704010101150101	1412	8 D Aportaciones de servicio de salud	1,534.47	0.00
1472.00	8221	Q00159000	010704010101150101	1412	8 D Aportaciones de servicio de salud	0.00	1,534.47
1473.00	5100	Q00159000	010704010101150101	1412	8 D Aportaciones de servicio de salud	1,534.47	0.00
1474.00	8251	Q00159000	010704010101150101	1412	8 D Aportaciones de servicio de salud	1,534.47	0.00
1475.00	8241	Q00159000	010704010101150101	1412	8 D Aportaciones de servicio de salud	0.00	1,534.47
1476.00	8271	Q00159000	010704010101150101	1412	8 D Aportaciones de servicio de salud	1,534.47	0.00
1477.00	8251	Q00159000	010704010101150101	1412	8 D Aportaciones de servicio de salud	0.00	1,534.47
1478.00	8241	Q00159000	010704010101150101	1413	8 D Aportaciones al sistema solidario de reparto	1,138.58	0.00

00000269



POLIZAS DE DIARIO

TEPETLAOXTOC 0090

MAYO DE 2020

Importe	Cuenta	Subcuenta	Clave	Descripción	Importe	Importe	
1479.00	8221	Q00159000	010704010101150101	1413	8 D Aportaciones al sistema solidario de reparto	0.00	1,138.58
1480.00	5100	Q00159000	010704010101150101	1413	8 D Aportaciones al sistema solidario de reparto	1,138.58	0.00
1481.00	8251	Q00159000	010704010101150101	1413	8 D Aportaciones al sistema solidario de reparto	1,138.58	0.00
1482.00	8241	Q00159000	010704010101150101	1413	8 D Aportaciones al sistema solidario de reparto	0.00	1,138.58
1483.00	8271	Q00159000	010704010101150101	1413	8 D Aportaciones al sistema solidario de reparto	1,138.58	0.00
1484.00	8251	Q00159000	010704010101150101	1413	8 D Aportaciones al sistema solidario de reparto	0.00	1,138.58
1485.00	8241	Q00159000	010704010101150101	1414	8 D Aportaciones del sistema de capitalización individual	283.88	0.00
1486.00	8221	Q00159000	010704010101150101	1414	8 D Aportaciones del sistema de capitalización individual	0.00	283.88
1487.00	5100	Q00159000	010704010101150101	1414	8 D Aportaciones del sistema de capitalización individual	283.88	0.00
1488.00	8251	Q00159000	010704010101150101	1414	8 D Aportaciones del sistema de capitalización individual	283.88	0.00
1489.00	8241	Q00159000	010704010101150101	1414	8 D Aportaciones del sistema de capitalización individual	0.00	283.88
1490.00	8271	Q00159000	010704010101150101	1414	8 D Aportaciones del sistema de capitalización individual	283.88	0.00
1491.00	8251	Q00159000	010704010101150101	1414	8 D Aportaciones del sistema de capitalización individual	0.00	283.88
1492.00	8241	Q00159000	010704010101150101	1415	8 D Aportaciones para financiar los gastos generales de administración del ISSE	134.26	0.00
1493.00	8221	Q00159000	010704010101150101	1415	8 D Aportaciones para financiar los gastos generales de administración del ISSE	0.00	134.26
1494.00	5100	Q00159000	010704010101150101	1415	8 D Aportaciones para financiar los gastos generales de administración del ISSE	134.26	0.00
1495.00	8251	Q00159000	010704010101150101	1415	8 D Aportaciones para financiar los gastos generales de administración del ISSE	134.26	0.00
1496.00	8241	Q00159000	010704010101150101	1415	8 D Aportaciones para financiar los gastos generales de administración del ISSE	0.00	134.26
1497.00	8271	Q00159000	010704010101150101	1415	8 D Aportaciones para financiar los gastos generales de administración del ISSE	134.26	0.00
1498.00	8251	Q00159000	010704010101150101	1415	8 D Aportaciones para financiar los gastos generales de administración del ISSE	0.00	134.26
1499.00	8241	Q00159000	010704010101150101	1416	8 D Aportaciones para riesgo de trabajo	633.44	0.00
1500.00	8221	Q00159000	010704010101150101	1416	8 D Aportaciones para riesgo de trabajo	0.00	633.44
1501.00	5100	Q00159000	010704010101150101	1416	8 D Aportaciones para riesgo de trabajo	633.44	0.00
1502.00	8251	Q00159000	010704010101150101	1416	8 D Aportaciones para riesgo de trabajo	633.44	0.00
1503.00	8241	Q00159000	010704010101150101	1416	8 D Aportaciones para riesgo de trabajo	0.00	633.44
1504.00	8271	Q00159000	010704010101150101	1416	8 D Aportaciones para riesgo de trabajo	633.44	0.00
1505.00	8251	Q00159000	010704010101150101	1416	8 D Aportaciones para riesgo de trabajo	0.00	633.44
1506.00	8241	Q00150000	020402010101150101	1412	8 D Aportaciones de servicio de salud	7,254.67	0.00
1507.00	8221	Q00150000	020402010101150101	1412	8 D Aportaciones de servicio de salud	0.00	7,254.67
1508.00	5100	Q00150000	020402010101150101	1412	8 D Aportaciones de servicio de salud	7,254.67	0.00
1509.00	8251	Q00150000	020402010101150101	1412	8 D Aportaciones de servicio de salud	7,254.67	0.00
1510.00	8241	Q00150000	020402010101150101	1412	8 D Aportaciones de servicio de salud	0.00	7,254.67
1511.00	8271	Q00150000	020402010101150101	1412	8 D Aportaciones de servicio de salud	7,254.67	0.00
1512.00	8251	Q00150000	020402010101150101	1412	8 D Aportaciones de servicio de salud	0.00	7,254.67
1513.00	8241	Q00150000	020402010101150101	1413	8 D Aportaciones al sistema solidario de reparto	5,382.94	0.00
1514.00	8221	Q00150000	020402010101150101	1413	8 D Aportaciones al sistema solidario de reparto	0.00	5,382.94
1515.00	5100	Q00150000	020402010101150101	1413	8 D Aportaciones al sistema solidario de reparto	5,382.94	0.00
1516.00	8251	Q00150000	020402010101150101	1413	8 D Aportaciones al sistema solidario de reparto	5,382.94	0.00
1517.00	8241	Q00150000	020402010101150101	1413	8 D Aportaciones al sistema solidario de reparto	0.00	5,382.94

00000270



POLIZAS DE DIARIO

TEPETLAOXTOC 0090

MAYO DE 2020

1518.00	8271	000150000	020402010101150101	1413		8 D	Aportaciones al sistema solidario de reparto	5,382.94	0.00
1519.00	8251	000150000	020402010101150101	1413		8 D	Aportaciones al sistema solidario de reparto	0.00	5,382.94
1520.00	8241	000150000	020402010101150101	1414		8 D	Aportaciones del sistema de capitalización individual	1,244.62	0.00
1521.00	8221	000150000	020402010101150101	1414		8 D	Aportaciones del sistema de capitalización individual	0.00	1,244.62
1522.00	5100	000150000	020402010101150101	1414		8 D	Aportaciones del sistema de capitalización individual	1,244.62	0.00
1523.00	8251	000150000	020402010101150101	1414		8 D	Aportaciones del sistema de capitalización individual	1,244.62	0.00
1524.00	8241	000150000	020402010101150101	1414		8 D	Aportaciones del sistema de capitalización individual	0.00	1,244.62
1525.00	8271	000150000	020402010101150101	1414		8 D	Aportaciones del sistema de capitalización individual	1,244.62	0.00
1526.00	8251	000150000	020402010101150101	1414		8 D	Aportaciones del sistema de capitalización individual	0.00	1,244.62
1527.00	8241	000150000	020402010101150101	1415		8 D	Aportaciones para financiar los gastos generales de administración del ISSE	634.77	0.00
1528.00	8221	000150000	020402010101150101	1415		8 D	Aportaciones para financiar los gastos generales de administración del ISSE	0.00	634.77
1529.00	5100	000150000	020402010101150101	1415		8 D	Aportaciones para financiar los gastos generales de administración del ISSE	634.77	0.00
1530.00	8251	000150000	020402010101150101	1415		8 D	Aportaciones para financiar los gastos generales de administración del ISSE	634.77	0.00
1531.00	8241	000150000	020402010101150101	1415		8 D	Aportaciones para financiar los gastos generales de administración del ISSE	0.00	634.77
1532.00	8271	000150000	020402010101150101	1415		8 D	Aportaciones para financiar los gastos generales de administración del ISSE	634.77	0.00
1533.00	8251	000150000	020402010101150101	1415		8 D	Aportaciones para financiar los gastos generales de administración del ISSE	0.00	634.77
1534.00	8241	000150000	020402010101150101	1416		8 D	Aportaciones para riesgo de trabajo	2,994.70	0.00
1535.00	8221	000150000	020402010101150101	1416		8 D	Aportaciones para riesgo de trabajo	0.00	2,994.70
1536.00	5100	000150000	020402010101150101	1416		8 D	Aportaciones para riesgo de trabajo	2,994.70	0.00
1537.00	8251	000150000	020402010101150101	1416		8 D	Aportaciones para riesgo de trabajo	2,994.70	0.00
1538.00	8241	000150000	020402010101150101	1416		8 D	Aportaciones para riesgo de trabajo	0.00	2,994.70
1539.00	8271	000150000	020402010101150101	1416		8 D	Aportaciones para riesgo de trabajo	2,994.70	0.00
1540.00	8251	000150000	020402010101150101	1416		8 D	Aportaciones para riesgo de trabajo	0.00	2,994.70
1541.00	2117	000000001	0000000000000000001	0002	0016	8 D	SISTEMA DE CAPITALIZACION 1.4% ADMON 2019-2021	21,812.86	0.00
1542.00	2117	000000001	0000000000000000001	0002	0020	8 D	APORTACION VOLUNTARIA ADMON 2019-2021	761.34	0.00
1543.00	2117	000000001	0000000000000000001	0002	0014	8 D	SERVICIO DE SALUD 4.625% ADMON 2019-2021	74,525.96	0.00
1544.00	2117	000000001	0000000000000000001	0002	0015	8 D	SISTEMA SOLIDARIDAD 6.1% ADMON 2019-2021	98,293.61	0.00
1545.00	2117	000000001	0000000000000000001	0002	0021	8 D	CREDITO AL CONSUMO ADMON 2019-2021	12,104.67	0.00
1546.00	2117	000000001	0000000000000000001	0002	0027	8 D	SEGURO DE VIDA	804.00	0.00
1547.00	1131	000000001	0000000000000000001	0301		8 D	ISSEMYM 2a.Qna. Mayo 2020	0.00	598,445.04

00000271



POLIZAS DE DIARIO

TEPETLAOXTOC 0090

MAYO DE 2020

ISSEMYM

TOTAL POLIZA

1,768,872.84

1,768,872.84

PAGO DE ISSEMYM SEGUNDA QUINCENA DE MAYO 2020

ELABORÓ

C. JOSE ALFREDO GONZALEZ GUTIERREZ

00000272

REVISÓ

C. LEOBARDO RIOS DURAN



TESORERÍA
TESORERA MUNICIPAL

C.P. NOEMI MORALES ROBLES

Folio de Comprobante	
PR - 84547	
Folio Fiscal	
CCCAAF3-665B-4B15-AFC6-93R580DD2C33	

Tipo de Comprobante: I INGRESOS

Datos del Receptor			
RFC:	MTE850101IW6	C.P.	56070
Nombre:	MUNICIPIO DE TEPETLAXTOC		
Domicilio:	PALACIO MUNICIPAL, No. Ext. SN, No. Int. SN, CENTRO.		
Municipio:	Tepetlaxtoc	Estado:	Estado de México

Lugar de expedición		Fecha y hora emisión	
50080 TOLUCA, MEXICO		2020-05-29T21:43:32	
Régimen Fiscal		Fecha y hora certificación	
603	Personas Morales con Fines no Lucrativos	2020-05-29T21:51:09	

Datos de operación			
Referencia:	000073309310202027560236	Fecha de Pago	2020-05-29
Banco:	BANCOMER, S.A.	Autorización:	
Cuenta:		Participaciones Federales	
Cheque:		Uso del CFDI	
Moneda:	MXN	P01	
Importe:	\$ 1,198,775.71		

Clave Institución		Clave PRISMA	
33093		1000286	
Tipo de Relación		CFDI Relacionado	
07		C1DBF2F3-3B32-400E-A769-BE0541031344	
No. Certificado Digital		No. Serie Certificado SAT	
00001000000405049634		00001000000503270882	

DETALLE DE PAGO

Periodo	Clave de Producto / Servicio	Número de Identificación	Cant	Clave de Unidad	Descripción	Valor Unitario	Importe	Base	Impuesto	Tipo Factor	Tipo Tasa	Importe
202009	93151500	1124350100006095	1	E49	APORTACION SCI OBLIGATORIO	\$ 28,957.20	\$ 28,957.20	\$ 28,957.20	002	Exento		
202009	93151500	1124100100006095	1	E49	APORTACION POR SERVICIOS DE SALUD	\$ 161,856.75	\$ 161,856.75	\$ 161,856.75	002	Exento		
202009	93151500	1124050100006095	1	E49	APORTACION POR FONDO SOLIDARIO DE REPARTO	\$ 120,097.44	\$ 120,097.44	\$ 120,097.44	002	Exento		
202009	93151500	1124150100006095	1	E49	APORTACION POR GASTOS DE ADMINISTRACION	\$ 14,162.46	\$ 14,162.46	\$ 14,162.46	002	Exento		
202009	93151500	1124200100006095	1	E49	APORTACION POR PRIMA BASICA	\$ 16,185.80	\$ 16,185.80	\$ 16,185.80	002	Exento		
202009	93151500	1124200300006095	1	E49	APORTACION POR PRIMA DE SINIESTRALIDAD	\$ 48,945.26	\$ 48,945.26	\$ 48,945.26	002	Exento		
202009	93151500	1124200400006095	1	E49	APORTACION POR PRIMA DE RIESGO NO CONTROLADO	\$ 1,683.36	\$ 1,683.36	\$ 1,683.36	002	Exento		
202009	93151500	1124250100006095	1	E49	CUOTA SCI OBLIGATORIO	\$ 21,913.53	\$ 21,913.53	\$ 21,913.53	002	Exento		
202009	93151500	1124300100006095	1	E49	CUOTA VOLUNTARIA S.C.I.	\$ 761.34	\$ 761.34	\$ 761.34	002	Exento		
202009	93151500	1124100100006095	1	E49	CUOTA POR SERVICIOS DE SALUD	\$ 74,858.59	\$ 74,858.59	\$ 74,858.59	002	Exento		
202009	93151500	1124050100006095	1	E49	CUOTA POR FONDO SOLIDARIO DE REPARTO	\$ 98,732.31	\$ 98,732.31	\$ 98,732.31	002	Exento		
202009	93151500	1124400100006095	1	E49	SEGURO DE VIDA CON REINVERSION INBURSA	\$ 804.00	\$ 804.00	\$ 804.00	002	Exento		
202009	93151500	1124430100006095	1	E49	CREDITO AL CONSUMO	\$ 11,372.63	\$ 11,372.63	\$ 11,372.63	002	Exento		
202010	93151500	1124350100006095	1	E49	APORTACION SCI OBLIGATORIO	\$ 28,824.16	\$ 28,824.16	\$ 28,824.16	002	Exento		
202010	93151500	1124100100006095	1	E49	APORTACION POR SERVICIOS DE SALUD	\$ 161,137.56	\$ 161,137.56	\$ 161,137.56	002	Exento		
202010	93151500	1124050100006095	1	E49	APORTACION POR FONDO SOLIDARIO DE REPARTO	\$ 119,563.80	\$ 119,563.80	\$ 119,563.80	002	Exento		
202010	93151500	1124150100006095	1	E49	APORTACION POR GASTOS DE ADMINISTRACION	\$ 14,099.54	\$ 14,099.54	\$ 14,099.54	002	Exento		
202010	93151500	1124200100006095	1	E49	APORTACION POR PRIMA BASICA	\$ 16,113.88	\$ 16,113.88	\$ 16,113.88	002	Exento		
202010	93151500	1124200300006095	1	E49	APORTACION POR PRIMA DE SINIESTRALIDAD	\$ 48,727.78	\$ 48,727.78	\$ 48,727.78	002	Exento		
202010	93151500	1124200400006095	1	E49	APORTACION POR PRIMA DE RIESGO NO CONTROLADO	\$ 1,675.88	\$ 1,675.88	\$ 1,675.88	002	Exento		
202010	93151500	1124250100006095	1	E49	CUOTA SCI OBLIGATORIO	\$ 21,812.86	\$ 21,812.86	\$ 21,812.86	002	Exento		
202010	93151500	1124300100006095	1	E49	CUOTA VOLUNTARIA S.C.I.	\$ 761.34	\$ 761.34	\$ 761.34	002	Exento		
202010	93151500	1124100100006095	1	E49	CUOTA POR SERVICIOS DE SALUD	\$ 74,525.96	\$ 74,525.96	\$ 74,525.96	002	Exento		
202010	93151500	1124050100006095	1	E49	CUOTA POR FONDO SOLIDARIO DE REPARTO	\$ 98,293.61	\$ 98,293.61	\$ 98,293.61	002	Exento		

00000273

Folio de Comprobante
PR - 84547
Folio Fiscal
CCCAAF3-665B-4B15-AFC6-93B580DD2C33

Tipo de Comprobante: I INGRESOS

Datos del Receptor			
RFC:	MTE850101W6	C.P.	58070
Nombre:	MUNICIPIO DE TEPETLAXTOC		
Domicilio:	PALACIO MUNICIPAL, No. Ext. SN, No. Int. SN, CENTRO,		
Municipio:	Tepetlaxtoc	Estado:	Estado de México

Lugar de expedición	Fecha y hora emisión
50080 TOLUCA, MÉXICO	2020-05-29T21:43:32
Régimen Fiscal	Fecha y hora certificación
603 Personas Morales con Fines no Lucrativos	2020-05-29T21:51:09

Datos de operación			
Referencia:	000073309310202027560236	Fecha de Pago	2020-05-29
Banco:	BANCOMER, S.A.	Autorización:	
Cuenta:		Participaciones Federales	
Cheque:		Uso del CFDI	
Moneda:	MXN	P01	
Importe:	\$ 1,198,775.71		

Clave Institución	Clave PRISMA
33093	1000286
Tipo de Relación	CFDI Relacionado
07	C1DBF2F3-3B32-400E-A769- BE0541031344
No. Certificado Digital	No. Serie Certificado SAT
00001000000405049634	00001000000503270882

DETALLE DE PAGO

Periodo	Clave de Producto / Servicio	Número de Identificación	Cant	Clave de Unidad	Descripción	Valor Unitario	Importe	Base	Impuesto	Tipo Factor	Tipo Tasa	Importe
202010	93151500	1124400100006095	1	E49	SEGURO DE VIDA CON REINVERSION INBURSA	\$ 804.00	\$ 804.00	\$ 804.00	002	Exento		
202010	93151600	1124430100006095	1	E49	CREDITO AL CONSUMO	\$ 12,104.67	\$ 12,104.67	\$ 12,104.67	002	Exento		

Forma de pago: 03 - Transferencia electrónica de fondos.

Subtotal \$ 1,198,775.71

Método de pago: PUE Pago en una sola exhibición

Total de Impuestos Traslados

Total \$ 1,198,775.71



Cadena original del complemento de certificación digital del SAT

||1.1|CCCAAF3-665B-4B15-AFC6-93B580DD2C33|2020-05-29T21:51:09|TLE011122SC2|DExvEZGEoXjzG40vJc1o0CQOxEbWwiXpNCjakPxn78kkovK7uc1GOi27rMYyih94ev4D5p0xcflIneUv1vzLSjG2j9AQ60VLncxW99qIH9yi59m3jxTW2AcZDGRm48aF3Jj4TBkpQvGjb+AWirwD5CIIBQnrpGI0GQXBbq1Ag5R1R6UpjAYaS1nkVGBlw36RblyVyrSNdodE5NmjM5XO18uzhKRiMvye7GPxHZm2MYRMhUCRLJzPu3dK+Xs9djuUdTdOrKL7v1/sK+a7EK0nfoX6FPPbgwot6mPXsn1mE0zIWXgyEvCbCryAna6WszuGAzCy4PnXsNZiouTcA==|00001000000503270882|

Sello digital del CFDI

DExvEZGEoXjzG40vJc1o0CQOxEbWwiXpNCjakPxn78kkovK7uc1GOi27rMYyih94ev4D5p0xcflIneUv1vzLSjG2j9AQ60VLncxW99qIH9yi59m3jxTW2AcZDGRm48aF3Jj4TBkpQvGjb+AWirwD5CIIBQnrpGI0GQXBbq1Ag5R1R6UpjAYaS1nkVGBlw36RblyVyrSNdodE5NmjM5XO18uzhKRiMvye7GPxHZm2MYRMhUCRLJzPu3dK+Xs9djuUdTdOrKL7v1/sK+a7EK0nfoX6FPPbgwot6mPXsn1mE0zIWXgyEvCbCryAna6WszuGAzCy4PnXsNZiouTcA==

Sello digital del SAT

XwDfPwEaZcKWNg7A7UPpLtsS:6F668/ZyWpBUjHlulQvEQfm417RAx4qFkb2TbvdDGLkVE6nVcMH3hivPllc3hAdctvcgmzkPFRyF9W+a137wU3fyTyDly8wyKtt8jRYmoSBCpUoTG5*gTBgRNznKfvUBZY7Xvd+QPAuJlccV3w0i6e+YsGW8tOhe1su+6l3msA8N/poNavu+40a61W9t68jAwXcJWriur3q3u21TVSSTIMouyKyj8S1ugmHhwTz8yAWkDwwWZud2usVLnpQAb/hDGbdmDpjB2lhR2+Ll8KfD0te3fd3+CibUGBQ920vTI09aeng==

00000274

Folio de Comprobante
PR - 85350
Folio Fiscal
4A5DE005-E584-4871-B953-BDB17F69E06F

Tipo de Comprobante: INGRESOS

Datos del Receptor			
RFC:	MTE850101IW6	C.P.	56070
Nombre:	MUNICIPIO DE TEPETLAXTOC		
Domicilio:	PALACIO MUNICIPAL, No. Ext. SN, No. Int. SN, CENTRO,		
Municipio:	Tepetlaxtoc	Estado:	Estado de México

Lugar de expedición	Fecha y hora emisión
50080 TOLUCA, MÉXICO	2020-06-30T20:47:48
Régimen Fiscal	Fecha y hora certificación
603 Personas Morales con Fines no Lucrativos	2020-06-30T20:49:20

Datos de operación			
Referencia:	000083309312202027880269	Fecha de Pago	2020-06-30
Banco:	BANCOMER, S.A.	Autorización:	
Cuenta:		Participaciones Federales	
Cheque:		Uso del CFDI	
Moneda:	MXN	P01	
Importe:	\$ 698.65		

Clave Institución	Clave PRISMA
33093	1000286
Tipo de Relación	CFDI Relacionado
No. Certificado Digital	No. Serie Certificado SAT
00001000000405049634	00001000000503270882

DETALLE DE PAGO

Periodo	Clave de Producto / Servicio	Número de Identificación	Cant	Clave de Unidad	Descripción	Valor Unitario	Importe	Base	Impuesto	Tipo Factor	Tipo Tasa	Importe
202012	93151500	1124050100006095	1	E49	INGRESOS PENDIENTES POR APLICAR P.F.	\$ 698.65	\$ 698.65	\$ 698.65	002	Exento		

Forma de pago:	03 - Transferencia electrónica de fondos.
Método de pago:	PUE Pago en una sola exhibición

Subtotal	\$ 698.65
Total de Impuestos Trasladados	
Total	\$ 698.65



Cadena original del complemento de certificación digital del SAT
1.1 4A5DE005-E584-4871-B953-BDB17F69E06F 2020-06-30T20:49:20 TLE011122SC2 CVzDYYCrsv4I2gJeNKJ2b7H8Rtgxo+EbBXPP+SABHtziA53sIRD0U0IAmM4pFEI4E9FuHh5Vx+udIAk0GjyetFp2V4g8FZJQYpgIGO/AcSt3GKUz7KncQ6Uy5Ovf2V45pnlZBH4g S1jehrVcFSfvhiA17eBCXPGitAijLxVKI6dYxr8HcLyz0c6P3YyiuJERVfRTyX3AsD+xxVT1LiS+rIQOSArJssD6GJvFB9Y2AC7e7AXS6Inhcpc06X5MrXeJlaRLwOSCCu/s7LAuczl171Xq6j0LqQ4+jOdg7VcOxaqELNfRdNz7LcCle6Lhq+mkckuQsrhfx2B6jD7yQ=-[00001000000503270882]
Sello digital del CFDI
CVzDYYCrsv4I2gJeNKJ2b7H8Rtgxo+EbBXPP+SABHtziA53sIRD0U0IAmM4pFEI4E9FuHh5Vx+udIAk0GjyetFp2V4g8FZJQYpgIGO/AcSt3GKUz7KncQ6Uy5Ovf2V45pnlZBH4g S1jehrVcFSfvhiA17eBCXPGitAijLxVKI6dYxr8HcLyz0c6P3YyiuJERVfRTyX3AsD+xxVT1LiS+rIQOSArJssD6GJvFB9Y2AC7e7AXS6Inhcpc06X5MrXeJlaRLwOSCCu/s7LAuczl171Xq6j0LqQ4+jOdg7VcOxaqELNfRdNz7LcCle6Lhq+mkckuQsrhfx2B6jD7yQ=-
Sello digital del SAT
cWBkxLK54k7oAL0B0dhiXX0x9fzthQ73HmU24c9mYp1s1ww1I2MbStafaWA+HterxKXXNIZVaOTc0rT16oxfGB2LJDPUD5LFGKUQpT08+F3xaOXx8GSmlSg1yq8HVNX+i9SNUgqYNvN8XJqZjtGGly-Hqtpf8M8hvALzWlchQLPgnzuZoVD49+uBeBNPDsaAv0XdWcA4rF7yps0iy3SYOdQimldFUrnKa3raSesaGz9SOIN3xoRwwi5+4Vwah1+gKANQltdbKyJ9TSxS0iHaoZRDrf3Wml840yq6+WUdxS40W3KCCGWcPeV//Q2BZnJt8BZ3otKkmvvgXw9gikq+Lg==

00000275



POLIZAS DE DIARIO

TEPETLAOXTOC 0090

JUNIO DE 2020

No. de Póliza: D 7

Status de la Póliza: C A

Fecha de la Póliza: 30/06/2020

Número de Contrato:

Capturó: super

REN	CTA	SCTA	SSCTA	SSSCTA	SSSSCTA	REF.	CONCEPTO	DEBE	HABER
1.00	8241	A00101000	010309040101150101	1412		7 D	Aportaciones de servicio de salud	2,817.62	0.00
2.00	8221	A00101000	010309040101150101	1412		7 D	Aportaciones de servicio de salud	0.00	2,817.62
3.00	5100	A00101000	010309040101150101	1412		7 D	Aportaciones de servicio de salud	2,817.62	0.00
4.00	8251	A00101000	010309040101150101	1412		7 D	Aportaciones de servicio de salud	2,817.62	0.00
5.00	8241	A00101000	010309040101150101	1412		7 D	Aportaciones de servicio de salud	0.00	2,817.62
6.00	8271	A00101000	010309040101150101	1412		7 D	Aportaciones de servicio de salud	2,817.62	0.00
7.00	8251	A00101000	010309040101150101	1412		7 D	Aportaciones de servicio de salud	0.00	2,817.62
8.00	8241	A00101000	010309040101150101	1413		7 D	Aportaciones al sistema solidario de reparto	2,090.67	0.00
9.00	8221	A00101000	010309040101150101	1413		7 D	Aportaciones al sistema solidario de reparto	0.00	2,090.67
10.00	5100	A00101000	010309040101150101	1413		7 D	Aportaciones al sistema solidario de reparto	2,090.67	0.00
11.00	8251	A00101000	010309040101150101	1413		7 D	Aportaciones al sistema solidario de reparto	2,090.67	0.00
12.00	8241	A00101000	010309040101150101	1413		7 D	Aportaciones al sistema solidario de reparto	0.00	2,090.67
13.00	8271	A00101000	010309040101150101	1413		7 D	Aportaciones al sistema solidario de reparto	2,090.67	0.00
14.00	8251	A00101000	010309040101150101	1413		7 D	Aportaciones al sistema solidario de reparto	0.00	2,090.67
15.00	8241	A00101000	010309040101150101	1414		7 D	Aportaciones del sistema de capitalización individual	428.95	0.00
16.00	8221	A00101000	010309040101150101	1414		7 D	Aportaciones del sistema de capitalización individual	0.00	428.95
17.00	5100	A00101000	010309040101150101	1414		7 D	Aportaciones del sistema de capitalización individual	428.95	0.00
18.00	8251	A00101000	010309040101150101	1414		7 D	Aportaciones del sistema de capitalización individual	428.95	0.00
19.00	8241	A00101000	010309040101150101	1414		7 D	Aportaciones del sistema de capitalización individual	0.00	428.95
20.00	8271	A00101000	010309040101150101	1414		7 D	Aportaciones del sistema de capitalización individual	428.95	0.00
21.00	8251	A00101000	010309040101150101	1414		7 D	Aportaciones del sistema de capitalización individual	0.00	428.95
22.00	8241	A00101000	010309040101150101	1415		7 D	Aportaciones para financiar los gastos generales de administración del ISSE	246.54	0.00
23.00	8221	A00101000	010309040101150101	1415		7 D	Aportaciones para financiar los gastos generales de administración del ISSE	0.00	246.54
24.00	5100	A00101000	010309040101150101	1415		7 D	Aportaciones para financiar los gastos generales de administración del ISSE	246.54	0.00
25.00	8251	A00101000	010309040101150101	1415		7 D	Aportaciones para financiar los gastos generales de administración del ISSE	246.54	0.00
26.00	8241	A00101000	010309040101150101	1415		7 D	Aportaciones para financiar los gastos generales de administración del ISSE	0.00	246.54
27.00	8271	A00101000	010309040101150101	1415		7 D	Aportaciones para financiar los gastos generales de administración del ISSE	246.54	0.00
28.00	8251	A00101000	010309040101150101	1415		7 D	Aportaciones para financiar los gastos generales de administración del ISSE	0.00	246.54
29.00	8241	A00101000	010309040101150101	1416		7 D	Aportaciones para riesgo de trabajo	1,163.12	0.00
30.00	8221	A00101000	010309040101150101	1416		7 D	Aportaciones para riesgo de trabajo	0.00	1,163.12
31.00	5100	A00101000	010309040101150101	1416		7 D	Aportaciones para riesgo de trabajo	1,163.12	0.00
32.00	8251	A00101000	010309040101150101	1416		7 D	Aportaciones para riesgo de trabajo	1,163.12	0.00
33.00	8241	A00101000	010309040101150101	1416		7 D	Aportaciones para riesgo de trabajo	0.00	1,163.12
34.00	8271	A00101000	010309040101150101	1416		7 D	Aportaciones para riesgo de trabajo	1,163.12	0.00
35.00	8251	A00101000	010309040101150101	1416		7 D	Aportaciones para riesgo de trabajo	0.00	1,163.12

MUNICIPIO DE TEPETLAOXTOC
30 JUN 2020
TEPETLAOXTOC

00000222



POLIZAS DE DIARIO

TEPETLAOXTOC 0090

JUNIO DE 2020

36.00	8241	A00122000	010804010101150101	1412	7 D Aportaciones de servicio de salud	537.47	0.00
37.00	8221	A00122000	010804010101150101	1412	7 D Aportaciones de servicio de salud	0.00	537.47
38.00	5100	A00122000	010804010101150101	1412	7 D Aportaciones de servicio de salud	537.47	0.00
39.00	8251	A00122000	010804010101150101	1412	7 D Aportaciones de servicio de salud	537.47	0.00
40.00	8241	A00122000	010804010101150101	1412	7 D Aportaciones de servicio de salud	0.00	537.47
41.00	8271	A00122000	010804010101150101	1412	7 D Aportaciones de servicio de salud	537.47	0.00
42.00	8251	A00122000	010804010101150101	1412	7 D Aportaciones de servicio de salud	0.00	537.47
43.00	8241	A00122000	010804010101150101	1413	7 D Aportaciones al sistema solidario de reparto	398.80	0.00
44.00	8221	A00122000	010804010101150101	1413	7 D Aportaciones al sistema solidario de reparto	0.00	398.80
45.00	5100	A00122000	010804010101150101	1413	7 D Aportaciones al sistema solidario de reparto	398.80	0.00
46.00	8251	A00122000	010804010101150101	1413	7 D Aportaciones al sistema solidario de reparto	398.80	0.00
47.00	8241	A00122000	010804010101150101	1413	7 D Aportaciones al sistema solidario de reparto	0.00	398.80
48.00	8271	A00122000	010804010101150101	1413	7 D Aportaciones al sistema solidario de reparto	398.80	0.00
49.00	8251	A00122000	010804010101150101	1413	7 D Aportaciones al sistema solidario de reparto	0.00	398.80
50.00	8241	A00122000	010804010101150101	1414	7 D Aportaciones del sistema de capitalización individual	99.43	0.00
51.00	8221	A00122000	010804010101150101	1414	7 D Aportaciones del sistema de capitalización individual	0.00	99.43
52.00	5100	A00122000	010804010101150101	1414	7 D Aportaciones del sistema de capitalización individual	99.43	0.00
53.00	8251	A00122000	010804010101150101	1414	7 D Aportaciones del sistema de capitalización individual	99.43	0.00
54.00	8241	A00122000	010804010101150101	1414	7 D Aportaciones del sistema de capitalización individual	0.00	99.43
55.00	8271	A00122000	010804010101150101	1414	7 D Aportaciones del sistema de capitalización individual	99.43	0.00
56.00	8251	A00122000	010804010101150101	1414	7 D Aportaciones del sistema de capitalización individual	0.00	99.43
57.00	8241	A00122000	010804010101150101	1415	7 D Aportaciones para financiar los gastos generales de administración del ISSE	47.03	0.00
58.00	8221	A00122000	010804010101150101	1415	7 D Aportaciones para financiar los gastos generales de administración del ISSE	0.00	47.03
59.00	5100	A00122000	010804010101150101	1415	7 D Aportaciones para financiar los gastos generales de administración del ISSE	47.03	0.00
60.00	8251	A00122000	010804010101150101	1415	7 D Aportaciones para financiar los gastos generales de administración del ISSE	47.03	0.00
61.00	8241	A00122000	010804010101150101	1415	7 D Aportaciones para financiar los gastos generales de administración del ISSE	0.00	47.03
62.00	8271	A00122000	010804010101150101	1415	7 D Aportaciones para financiar los gastos generales de administración del ISSE	47.03	0.00
63.00	8251	A00122000	010804010101150101	1415	7 D Aportaciones para financiar los gastos generales de administración del ISSE	0.00	47.03
64.00	8241	A00122000	010804010101150101	1416	7 D Aportaciones para riesgo de trabajo	221.87	0.00
65.00	8221	A00122000	010804010101150101	1416	7 D Aportaciones para riesgo de trabajo	0.00	221.87
66.00	5100	A00122000	010804010101150101	1416	7 D Aportaciones para riesgo de trabajo	221.87	0.00
67.00	8251	A00122000	010804010101150101	1416	7 D Aportaciones para riesgo de trabajo	221.87	0.00
68.00	8241	A00122000	010804010101150101	1416	7 D Aportaciones para riesgo de trabajo	0.00	221.87
69.00	8271	A00122000	010804010101150101	1416	7 D Aportaciones para riesgo de trabajo	221.87	0.00
70.00	8251	A00122000	010804010101150101	1416	7 D Aportaciones para riesgo de trabajo	0.00	221.87
71.00	8241	A00A00000	010301010101150101	1412	7 D Aportaciones de servicio de salud	4,919.97	0.00
72.00	8221	A00A00000	010301010101150101	1412	7 D Aportaciones de servicio de salud	0.00	4,919.97
73.00	5100	A00A00000	010301010101150101	1412	7 D Aportaciones de servicio de salud	4,919.97	0.00
74.00	8251	A00A00000	010301010101150101	1412	7 D Aportaciones de servicio de salud	4,919.97	0.00

AYUNTAMIENTO DE TEPETLAOXTOC
30 JUN 2020
TEPETLAOXTOC

00000223



POLIZAS DE DIARIO

TEPETLAOXTOC 0090

JUNIO DE 2020

75.00	8241	A00A00000	010301010101150101	1412	7 D Aportaciones de servicio de salud	0.00	4,919.97
76.00	8271	A00A00000	010301010101150101	1412	7 D Aportaciones de servicio de salud	4,919.97	0.00
77.00	8251	A00A00000	010301010101150101	1412	7 D Aportaciones de servicio de salud	0.00	4,919.97
78.00	8241	A00A00000	010301010101150101	1413	7 D Aportaciones al sistema solidario de reparto	3,650.62	0.00
79.00	8221	A00A00000	010301010101150101	1413	7 D Aportaciones al sistema solidario de reparto	0.00	3,650.62
80.00	5100	A00A00000	010301010101150101	1413	7 D Aportaciones al sistema solidario de reparto	3,650.62	0.00
81.00	8251	A00A00000	010301010101150101	1413	7 D Aportaciones al sistema solidario de reparto	3,650.62	0.00
82.00	8241	A00A00000	010301010101150101	1413	7 D Aportaciones al sistema solidario de reparto	0.00	3,650.62
83.00	8271	A00A00000	010301010101150101	1413	7 D Aportaciones al sistema solidario de reparto	3,650.62	0.00
84.00	8251	A00A00000	010301010101150101	1413	7 D Aportaciones al sistema solidario de reparto	0.00	3,650.62
85.00	8241	A00A00000	010301010101150101	1414	7 D Aportaciones del sistema de capitalización individual	910.20	0.00
86.00	8221	A00A00000	010301010101150101	1414	7 D Aportaciones del sistema de capitalización individual	0.00	910.20
87.00	5100	A00A00000	010301010101150101	1414	7 D Aportaciones del sistema de capitalización individual	910.20	0.00
88.00	8251	A00A00000	010301010101150101	1414	7 D Aportaciones del sistema de capitalización individual	910.20	0.00
89.00	8241	A00A00000	010301010101150101	1414	7 D Aportaciones del sistema de capitalización individual	0.00	910.20
90.00	8271	A00A00000	010301010101150101	1414	7 D Aportaciones del sistema de capitalización individual	910.20	0.00
91.00	8251	A00A00000	010301010101150101	1414	7 D Aportaciones del sistema de capitalización individual	0.00	910.20
92.00	8241	A00A00000	010301010101150101	1415	7 D Aportaciones para financiar los gastos generales de administración del ISSE	430.50	0.00
93.00	8221	A00A00000	010301010101150101	1415	7 D Aportaciones para financiar los gastos generales de administración del ISSE	0.00	430.50
94.00	5100	A00A00000	010301010101150101	1415	7 D Aportaciones para financiar los gastos generales de administración del ISSE	430.50	0.00
95.00	8251	A00A00000	010301010101150101	1415	7 D Aportaciones para financiar los gastos generales de administración del ISSE	430.50	0.00
96.00	8241	A00A00000	010301010101150101	1415	7 D Aportaciones para financiar los gastos generales de administración del ISSE	0.00	430.50
97.00	8271	A00A00000	010301010101150101	1415	7 D Aportaciones para financiar los gastos generales de administración del ISSE	430.50	0.00
98.00	8251	A00A00000	010301010101150101	1415	7 D Aportaciones para financiar los gastos generales de administración del ISSE	0.00	430.50
99.00	8241	A00A00000	010301010101150101	1416	7 D Aportaciones para riesgo de trabajo	2,030.95	0.00
100.00	8221	A00A00000	010301010101150101	1416	7 D Aportaciones para riesgo de trabajo	0.00	2,030.95
101.00	5100	A00A00000	010301010101150101	1416	7 D Aportaciones para riesgo de trabajo	2,030.95	0.00
102.00	8251	A00A00000	010301010101150101	1416	7 D Aportaciones para riesgo de trabajo	2,030.95	0.00
103.00	8241	A00A00000	010301010101150101	1416	7 D Aportaciones para riesgo de trabajo	0.00	2,030.95
104.00	8271	A00A00000	010301010101150101	1416	7 D Aportaciones para riesgo de trabajo	2,030.95	0.00
105.00	8251	A00A00000	010301010101150101	1416	7 D Aportaciones para riesgo de trabajo	0.00	2,030.95
106.00	8241	A01103000	010803010103150101	1412	7 D Aportaciones de servicio de salud	1,532.72	0.00
107.00	8221	A01103000	010803010103150101	1412	7 D Aportaciones de servicio de salud	0.00	1,532.72
108.00	5100	A01103000	010803010103150101	1412	7 D Aportaciones de servicio de salud	1,532.72	0.00
109.00	8251	A01103000	010803010103150101	1412	7 D Aportaciones de servicio de salud	1,532.72	0.00
110.00	8241	A01103000	010803010103150101	1412	7 D Aportaciones de servicio de salud	0.00	1,532.72
111.00	8271	A01103000	010803010103150101	1412	7 D Aportaciones de servicio de salud	1,532.72	0.00
112.00	8251	A01103000	010803010103150101	1412	7 D Aportaciones de servicio de salud	0.00	1,532.72
113.00	8241	A01103000	010803010103150101	1413	7 D Aportaciones al sistema solidario de reparto	1,137.26	0.00

LA AYUNTAMIENTO DE TEPETLAOXTOC
 30 JUN 2020
 OPERADO

00000224



POLIZAS DE DIARIO

TEPETLAOXTOC 0090

JUNIO DE 2020

Importe	Código	Clave	Descripción	Cuenta	Detalle	Importe	Saldo
114.00	8221	A01103000	010803010103150101	1413	7 D Aportaciones al sistema solidario de reparto	0.00	1,137.26
115.00	5100	A01103000	010803010103150101	1413	7 D Aportaciones al sistema solidario de reparto	1,137.26	0.00
116.00	8251	A01103000	010803010103150101	1413	7 D Aportaciones al sistema solidario de reparto	1,137.26	0.00
117.00	8241	A01103000	010803010103150101	1413	7 D Aportaciones al sistema solidario de reparto	0.00	1,137.26
118.00	8271	A01103000	010803010103150101	1413	7 D Aportaciones al sistema solidario de reparto	1,137.26	0.00
119.00	8251	A01103000	010803010103150101	1413	7 D Aportaciones al sistema solidario de reparto	0.00	1,137.26
120.00	8241	A01103000	010803010103150101	1414	7 D Aportaciones del sistema de capitalización individual	283.56	0.00
121.00	8221	A01103000	010803010103150101	1414	7 D Aportaciones del sistema de capitalización individual	0.00	283.56
122.00	5100	A01103000	010803010103150101	1414	7 D Aportaciones del sistema de capitalización individual	283.56	0.00
123.00	8251	A01103000	010803010103150101	1414	7 D Aportaciones del sistema de capitalización individual	283.56	0.00
124.00	8241	A01103000	010803010103150101	1414	7 D Aportaciones del sistema de capitalización individual	0.00	283.56
125.00	8271	A01103000	010803010103150101	1414	7 D Aportaciones del sistema de capitalización individual	283.56	0.00
126.00	8251	A01103000	010803010103150101	1414	7 D Aportaciones del sistema de capitalización individual	0.00	283.56
127.00	8241	A01103000	010803010103150101	1415	7 D Aportaciones para financiar los gastos generales de administración del ISSE	134.11	0.00
128.00	8221	A01103000	010803010103150101	1415	7 D Aportaciones para financiar los gastos generales de administración del ISSE	0.00	134.11
129.00	5100	A01103000	010803010103150101	1415	7 D Aportaciones para financiar los gastos generales de administración del ISSE	134.11	0.00
130.00	8251	A01103000	010803010103150101	1415	7 D Aportaciones para financiar los gastos generales de administración del ISSE	134.11	0.00
131.00	8241	A01103000	010803010103150101	1415	7 D Aportaciones para financiar los gastos generales de administración del ISSE	0.00	134.11
132.00	8271	A01103000	010803010103150101	1415	7 D Aportaciones para financiar los gastos generales de administración del ISSE	134.11	0.00
133.00	8251	A01103000	010803010103150101	1415	7 D Aportaciones para financiar los gastos generales de administración del ISSE	0.00	134.11
134.00	8241	A01103000	010803010103150101	1416	7 D Aportaciones para riesgo de trabajo	632.71	0.00
135.00	8221	A01103000	010803010103150101	1416	7 D Aportaciones para riesgo de trabajo	0.00	632.71
136.00	5100	A01103000	010803010103150101	1416	7 D Aportaciones para riesgo de trabajo	632.71	0.00
137.00	8251	A01103000	010803010103150101	1416	7 D Aportaciones para riesgo de trabajo	632.71	0.00
138.00	8241	A01103000	010803010103150101	1416	7 D Aportaciones para riesgo de trabajo	0.00	632.71
139.00	8271	A01103000	010803010103150101	1416	7 D Aportaciones para riesgo de trabajo	632.71	0.00
140.00	8251	A01103000	010803010103150101	1416	7 D Aportaciones para riesgo de trabajo	0.00	632.71
141.00	8241	A02102000	010204010101150101	1412	7 D Aportaciones de servicio de salud	537.47	0.00
142.00	8221	A02102000	010204010101150101	1412	7 D Aportaciones de servicio de salud	0.00	537.47
143.00	5100	A02102000	010204010101150101	1412	7 D Aportaciones de servicio de salud	537.47	0.00
144.00	8251	A02102000	010204010101150101	1412	7 D Aportaciones de servicio de salud	537.47	0.00
145.00	8241	A02102000	010204010101150101	1412	7 D Aportaciones de servicio de salud	0.00	537.47
146.00	8271	A02102000	010204010101150101	1412	7 D Aportaciones de servicio de salud	537.47	0.00
147.00	8251	A02102000	010204010101150101	1412	7 D Aportaciones de servicio de salud	0.00	537.47
148.00	8241	A02102000	010204010101150101	1413	7 D Aportaciones al sistema solidario de reparto	398.80	0.00
149.00	8221	A02102000	010204010101150101	1413	7 D Aportaciones al sistema solidario de reparto	0.00	398.80
150.00	5100	A02102000	010204010101150101	1413	7 D Aportaciones al sistema solidario de reparto	398.80	0.00
151.00	8251	A02102000	010204010101150101	1413	7 D Aportaciones al sistema solidario de reparto	398.80	0.00
152.00	8241	A02102000	010204010101150101	1413	7 D Aportaciones al sistema solidario de reparto	0.00	398.80

AYUNTAMIENTO DE TEPETLAOXTOC

30 JUN 2020

OPERADO

\$ 2,000.00



POLIZAS DE DIARIO

30 JUN 2020

TEPETLAOXTOC 0090

JUNIO DE 2020

					OPERADO			
153.00	8271	A02102000	010204010101150101	1413	7 D	Aportaciones al sistema solidario de reparto	398.80	0.00
154.00	8251	A02102000	010204010101150101	1413	7 D	Aportaciones al sistema solidario de reparto	0.00	398.80
155.00	8241	A02102000	010204010101150101	1414	7 D	Aportaciones del sistema de capitalización individual	99.43	0.00
156.00	8221	A02102000	010204010101150101	1414	7 D	Aportaciones del sistema de capitalización individual	0.00	99.43
157.00	5100	A02102000	010204010101150101	1414	7 D	Aportaciones del sistema de capitalización individual	99.43	0.00
158.00	8251	A02102000	010204010101150101	1414	7 D	Aportaciones del sistema de capitalización individual	99.43	0.00
159.00	8241	A02102000	010204010101150101	1414	7 D	Aportaciones del sistema de capitalización individual	0.00	99.43
160.00	8271	A02102000	010204010101150101	1414	7 D	Aportaciones del sistema de capitalización individual	99.43	0.00
161.00	8251	A02102000	010204010101150101	1414	7 D	Aportaciones del sistema de capitalización individual	0.00	99.43
162.00	8241	A02102000	010204010101150101	1415	7 D	Aportaciones para financiar los gastos generales de administración del ISSE	47.03	0.00
163.00	8221	A02102000	010204010101150101	1415	7 D	Aportaciones para financiar los gastos generales de administración del ISSE	0.00	47.03
164.00	5100	A02102000	010204010101150101	1415	7 D	Aportaciones para financiar los gastos generales de administración del ISSE	47.03	0.00
165.00	8251	A02102000	010204010101150101	1415	7 D	Aportaciones para financiar los gastos generales de administración del ISSE	47.03	0.00
166.00	8241	A02102000	010204010101150101	1415	7 D	Aportaciones para financiar los gastos generales de administración del ISSE	0.00	47.03
167.00	8271	A02102000	010204010101150101	1415	7 D	Aportaciones para financiar los gastos generales de administración del ISSE	47.03	0.00
168.00	8251	A02102000	010204010101150101	1415	7 D	Aportaciones para financiar los gastos generales de administración del ISSE	0.00	47.03
169.00	8241	A02102000	010204010101150101	1416	7 D	Aportaciones para riesgo de trabajo	221.87	0.00
170.00	8221	A02102000	010204010101150101	1416	7 D	Aportaciones para riesgo de trabajo	0.00	221.87
171.00	5100	A02102000	010204010101150101	1416	7 D	Aportaciones para riesgo de trabajo	221.87	0.00
172.00	8251	A02102000	010204010101150101	1416	7 D	Aportaciones para riesgo de trabajo	221.87	0.00
173.00	8241	A02102000	010204010101150101	1416	7 D	Aportaciones para riesgo de trabajo	0.00	221.87
174.00	8271	A02102000	010204010101150101	1416	7 D	Aportaciones para riesgo de trabajo	221.87	0.00
175.00	8251	A02102000	010204010101150101	1416	7 D	Aportaciones para riesgo de trabajo	0.00	221.87
176.00	8241	B00108000	010309030101150101	1412	7 D	Aportaciones de servicio de salud	2,089.65	0.00
177.00	8221	B00108000	010309030101150101	1412	7 D	Aportaciones de servicio de salud	0.00	2,089.65
178.00	5100	B00108000	010309030101150101	1412	7 D	Aportaciones de servicio de salud	2,089.65	0.00
179.00	8251	B00108000	010309030101150101	1412	7 D	Aportaciones de servicio de salud	2,089.65	0.00
180.00	8241	B00108000	010309030101150101	1412	7 D	Aportaciones de servicio de salud	0.00	2,089.65
181.00	8271	B00108000	010309030101150101	1412	7 D	Aportaciones de servicio de salud	2,089.65	0.00
182.00	8251	B00108000	010309030101150101	1412	7 D	Aportaciones de servicio de salud	0.00	2,089.65
183.00	8241	B00108000	010309030101150101	1413	7 D	Aportaciones al sistema solidario de reparto	1,550.52	0.00
184.00	8221	B00108000	010309030101150101	1413	7 D	Aportaciones al sistema solidario de reparto	0.00	1,550.52
185.00	5100	B00108000	010309030101150101	1413	7 D	Aportaciones al sistema solidario de reparto	1,550.52	0.00
186.00	8251	B00108000	010309030101150101	1413	7 D	Aportaciones al sistema solidario de reparto	1,550.52	0.00
187.00	8241	B00108000	010309030101150101	1413	7 D	Aportaciones al sistema solidario de reparto	0.00	1,550.52
188.00	8271	B00108000	010309030101150101	1413	7 D	Aportaciones al sistema solidario de reparto	1,550.52	0.00
189.00	8251	B00108000	010309030101150101	1413	7 D	Aportaciones al sistema solidario de reparto	0.00	1,550.52
190.00	8241	B00108000	010309030101150101	1414	7 D	Aportaciones del sistema de capitalización individual	386.60	0.00
191.00	8221	B00108000	010309030101150101	1414	7 D	Aportaciones del sistema de capitalización individual	0.00	386.60

00000226



AYUNTAMIENTO DE TEPETLAOXTOC

20 JUN 2020

POLIZAS DE DIARIO

OPERADO

TEPETLAOXTOC 0090

JUNIO DE 2020

192.00	5100	B00108000	010309030101150101	1414	7 D Aportaciones del sistema de capitalización individual	386.60	0.00
193.00	8251	B00108000	010309030101150101	1414	7 D Aportaciones del sistema de capitalización individual	386.60	0.00
194.00	8241	B00108000	010309030101150101	1414	7 D Aportaciones del sistema de capitalización individual	0.00	386.60
195.00	8271	B00108000	010309030101150101	1414	7 D Aportaciones del sistema de capitalización individual	386.60	0.00
196.00	8251	B00108000	010309030101150101	1414	7 D Aportaciones del sistema de capitalización individual	0.00	386.60
197.00	8241	B00108000	010309030101150101	1415	7 D Aportaciones para financiar los gastos generales de administración del ISSE	182.84	0.00
198.00	8221	B00108000	010309030101150101	1415	7 D Aportaciones para financiar los gastos generales de administración del ISSE	0.00	182.84
199.00	5100	B00108000	010309030101150101	1415	7 D Aportaciones para financiar los gastos generales de administración del ISSE	182.84	0.00
200.00	8251	B00108000	010309030101150101	1415	7 D Aportaciones para financiar los gastos generales de administración del ISSE	182.84	0.00
201.00	8241	B00108000	010309030101150101	1415	7 D Aportaciones para financiar los gastos generales de administración del ISSE	0.00	182.84
202.00	8271	B00108000	010309030101150101	1415	7 D Aportaciones para financiar los gastos generales de administración del ISSE	182.84	0.00
203.00	8251	B00108000	010309030101150101	1415	7 D Aportaciones para financiar los gastos generales de administración del ISSE	0.00	182.84
204.00	8241	B00108000	010309030101150101	1416	7 D Aportaciones para riesgo de trabajo	862.61	0.00
205.00	8221	B00108000	010309030101150101	1416	7 D Aportaciones para riesgo de trabajo	0.00	862.61
206.00	5100	B00108000	010309030101150101	1416	7 D Aportaciones para riesgo de trabajo	862.61	0.00
207.00	8251	B00108000	010309030101150101	1416	7 D Aportaciones para riesgo de trabajo	862.61	0.00
208.00	8241	B00108000	010309030101150101	1416	7 D Aportaciones para riesgo de trabajo	0.00	862.61
209.00	8271	B00108000	010309030101150101	1416	7 D Aportaciones para riesgo de trabajo	862.61	0.00
210.00	8251	B00108000	010309030101150101	1416	7 D Aportaciones para riesgo de trabajo	0.00	862.61
211.00	8241	B00B00000	010303010101150101	1412	7 D Aportaciones de servicio de salud	4,227.83	0.00
212.00	8221	B00B00000	010303010101150101	1412	7 D Aportaciones de servicio de salud	0.00	4,227.83
213.00	5100	B00B00000	010303010101150101	1412	7 D Aportaciones de servicio de salud	4,227.83	0.00
214.00	8251	B00B00000	010303010101150101	1412	7 D Aportaciones de servicio de salud	4,227.83	0.00
215.00	8241	B00B00000	010303010101150101	1412	7 D Aportaciones de servicio de salud	0.00	4,227.83
216.00	8271	B00B00000	010303010101150101	1412	7 D Aportaciones de servicio de salud	4,227.83	0.00
217.00	8251	B00B00000	010303010101150101	1412	7 D Aportaciones de servicio de salud	0.00	4,227.83
218.00	8241	B00B00000	010303010101150101	1413	7 D Aportaciones al sistema solidario de reparto	3,137.05	0.00
219.00	8221	B00B00000	010303010101150101	1413	7 D Aportaciones al sistema solidario de reparto	0.00	3,137.05
220.00	5100	B00B00000	010303010101150101	1413	7 D Aportaciones al sistema solidario de reparto	3,137.05	0.00
221.00	8251	B00B00000	010303010101150101	1413	7 D Aportaciones al sistema solidario de reparto	3,137.05	0.00
222.00	8241	B00B00000	010303010101150101	1413	7 D Aportaciones al sistema solidario de reparto	0.00	3,137.05
223.00	8271	B00B00000	010303010101150101	1413	7 D Aportaciones al sistema solidario de reparto	3,137.05	0.00
224.00	8251	B00B00000	010303010101150101	1413	7 D Aportaciones al sistema solidario de reparto	0.00	3,137.05
225.00	8241	B00B00000	010303010101150101	1414	7 D Aportaciones del sistema de capitalización individual	782.14	0.00
226.00	8221	B00B00000	010303010101150101	1414	7 D Aportaciones del sistema de capitalización individual	0.00	782.14
227.00	5100	B00B00000	010303010101150101	1414	7 D Aportaciones del sistema de capitalización individual	782.14	0.00
228.00	8251	B00B00000	010303010101150101	1414	7 D Aportaciones del sistema de capitalización individual	782.14	0.00
229.00	8241	B00B00000	010303010101150101	1414	7 D Aportaciones del sistema de capitalización individual	0.00	782.14
230.00	8271	B00B00000	010303010101150101	1414	7 D Aportaciones del sistema de capitalización individual	782.14	0.00

00000227



POLIZAS DE DIARIO

TEPETLAOXTOC 0090

JUNIO DE 2020

231.00	8251	B00B00000	010303010101150101	1414	7 D Aportaciones del sistema de capitalización individual	0.00	782.14
232.00	8241	B00B00000	010303010101150101	1415	7 D Aportaciones para financiar los gastos generales de administración del ISSE	369.94	0.00
233.00	8221	B00B00000	010303010101150101	1415	7 D Aportaciones para financiar los gastos generales de administración del ISSE	0.00	369.94
234.00	5100	B00B00000	010303010101150101	1415	7 D Aportaciones para financiar los gastos generales de administración del ISSE	369.94	0.00
235.00	8251	B00B00000	010303010101150101	1415	7 D Aportaciones para financiar los gastos generales de administración del ISSE	369.94	0.00
236.00	8241	B00B00000	010303010101150101	1415	7 D Aportaciones para financiar los gastos generales de administración del ISSE	0.00	369.94
237.00	8271	B00B00000	010303010101150101	1415	7 D Aportaciones para financiar los gastos generales de administración del ISSE	369.94	0.00
238.00	8251	B00B00000	010303010101150101	1415	7 D Aportaciones para financiar los gastos generales de administración del ISSE	0.00	369.94
239.00	8241	B00B00000	010303010101150101	1416	7 D Aportaciones para riesgo de trabajo	1,745.25	0.00
240.00	8221	B00B00000	010303010101150101	1416	7 D Aportaciones para riesgo de trabajo	0.00	1,745.25
241.00	5100	B00B00000	010303010101150101	1416	7 D Aportaciones para riesgo de trabajo	1,745.25	0.00
242.00	8251	B00B00000	010303010101150101	1416	7 D Aportaciones para riesgo de trabajo	1,745.25	0.00
243.00	8241	B00B00000	010303010101150101	1416	7 D Aportaciones para riesgo de trabajo	0.00	1,745.25
244.00	8271	B00B00000	010303010101150101	1416	7 D Aportaciones para riesgo de trabajo	1,745.25	0.00
245.00	8251	B00B00000	010303010101150101	1416	7 D Aportaciones para riesgo de trabajo	0.00	1,745.25
246.00	8241	C01C01000	010204010101150101	1412	7 D Aportaciones de servicio de salud	3,116.79	0.00
247.00	8221	C01C01000	010204010101150101	1412	7 D Aportaciones de servicio de salud	0.00	3,116.79
248.00	5100	C01C01000	010204010101150101	1412	7 D Aportaciones de servicio de salud	3,116.79	0.00
249.00	8251	C01C01000	010204010101150101	1412	7 D Aportaciones de servicio de salud	3,116.79	0.00
250.00	8241	C01C01000	010204010101150101	1412	7 D Aportaciones de servicio de salud	0.00	3,116.79
251.00	8271	C01C01000	010204010101150101	1412	7 D Aportaciones de servicio de salud	3,116.79	0.00
252.00	8251	C01C01000	010204010101150101	1412	7 D Aportaciones de servicio de salud	0.00	3,116.79
253.00	8241	C01C01000	010204010101150101	1413	7 D Aportaciones al sistema solidario de reparto	2,312.65	0.00
254.00	8221	C01C01000	010204010101150101	1413	7 D Aportaciones al sistema solidario de reparto	0.00	2,312.65
255.00	5100	C01C01000	010204010101150101	1413	7 D Aportaciones al sistema solidario de reparto	2,312.65	0.00
256.00	8251	C01C01000	010204010101150101	1413	7 D Aportaciones al sistema solidario de reparto	2,312.65	0.00
257.00	8241	C01C01000	010204010101150101	1413	7 D Aportaciones al sistema solidario de reparto	0.00	2,312.65
258.00	8271	C01C01000	010204010101150101	1413	7 D Aportaciones al sistema solidario de reparto	2,312.65	0.00
259.00	8251	C01C01000	010204010101150101	1413	7 D Aportaciones al sistema solidario de reparto	0.00	2,312.65
260.00	8241	C01C01000	010204010101150101	1414	7 D Aportaciones del sistema de capitalización individual	576.61	0.00
261.00	8221	C01C01000	010204010101150101	1414	7 D Aportaciones del sistema de capitalización individual	0.00	576.61
262.00	5100	C01C01000	010204010101150101	1414	7 D Aportaciones del sistema de capitalización individual	576.61	0.00
263.00	8251	C01C01000	010204010101150101	1414	7 D Aportaciones del sistema de capitalización individual	576.61	0.00
264.00	8241	C01C01000	010204010101150101	1414	7 D Aportaciones del sistema de capitalización individual	0.00	576.61
265.00	8271	C01C01000	010204010101150101	1414	7 D Aportaciones del sistema de capitalización individual	576.61	0.00
266.00	8251	C01C01000	010204010101150101	1414	7 D Aportaciones del sistema de capitalización individual	0.00	576.61
267.00	8241	C01C01000	010204010101150101	1415	7 D Aportaciones para financiar los gastos generales de administración del ISSE	272.72	0.00
268.00	8221	C01C01000	010204010101150101	1415	7 D Aportaciones para financiar los gastos generales de administración del ISSE	0.00	272.72
269.00	5100	C01C01000	010204010101150101	1415	7 D Aportaciones para financiar los gastos generales de administración del ISSE	272.72	0.00

ADMINISTRACION TEPETLAOXTOC
 29 JUN 2020
 OPERADO

00000228



POLIZAS DE DIARIO

TEPETLAOXTOC 0090

JUNIO DE 2020

270.00	8251	C01C01000	010204010101150101	1415	7 D	Aportaciones para financiar los gastos generales de administración del ISSE	272.72	0.00
271.00	8241	C01C01000	010204010101150101	1415	7 D	Aportaciones para financiar los gastos generales de administración del ISSE	0.00	272.72
272.00	8271	C01C01000	010204010101150101	1415	7 D	Aportaciones para financiar los gastos generales de administración del ISSE	272.72	0.00
273.00	8251	C01C01000	010204010101150101	1415	7 D	Aportaciones para financiar los gastos generales de administración del ISSE	0.00	272.72
274.00	8241	C01C01000	010204010101150101	1416	7 D	Aportaciones para riesgo de trabajo	1,286.62	0.00
275.00	8221	C01C01000	010204010101150101	1416	7 D	Aportaciones para riesgo de trabajo	0.00	1,286.62
276.00	5100	C01C01000	010204010101150101	1416	7 D	Aportaciones para riesgo de trabajo	1,286.62	0.00
277.00	8251	C01C01000	010204010101150101	1416	7 D	Aportaciones para riesgo de trabajo	1,286.62	0.00
278.00	8241	C01C01000	010204010101150101	1416	7 D	Aportaciones para riesgo de trabajo	0.00	1,286.62
279.00	8271	C01C01000	010204010101150101	1416	7 D	Aportaciones para riesgo de trabajo	1,286.62	0.00
280.00	8251	C01C01000	010204010101150101	1416	7 D	Aportaciones para riesgo de trabajo	0.00	1,286.62
281.00	8241	C02C02000	020205010101150101	1412	7 D	Aportaciones de servicio de salud	2,677.67	0.00
282.00	8221	C02C02000	020205010101150101	1412	7 D	Aportaciones de servicio de salud	0.00	2,677.67
283.00	5100	C02C02000	020205010101150101	1412	7 D	Aportaciones de servicio de salud	2,677.67	0.00
284.00	8251	C02C02000	020205010101150101	1412	7 D	Aportaciones de servicio de salud	2,677.67	0.00
285.00	8241	C02C02000	020205010101150101	1412	7 D	Aportaciones de servicio de salud	0.00	2,677.67
286.00	8271	C02C02000	020205010101150101	1412	7 D	Aportaciones de servicio de salud	2,677.67	0.00
287.00	8251	C02C02000	020205010101150101	1412	7 D	Aportaciones de servicio de salud	0.00	2,677.67
288.00	8241	C02C02000	020205010101150101	1413	7 D	Aportaciones al sistema solidario de reparto	1,986.83	0.00
289.00	8221	C02C02000	020205010101150101	1413	7 D	Aportaciones al sistema solidario de reparto	0.00	1,986.83
290.00	5100	C02C02000	020205010101150101	1413	7 D	Aportaciones al sistema solidario de reparto	1,986.83	0.00
291.00	8251	C02C02000	020205010101150101	1413	7 D	Aportaciones al sistema solidario de reparto	1,986.83	0.00
292.00	8241	C02C02000	020205010101150101	1413	7 D	Aportaciones al sistema solidario de reparto	0.00	1,986.83
293.00	8271	C02C02000	020205010101150101	1413	7 D	Aportaciones al sistema solidario de reparto	1,986.83	0.00
294.00	8251	C02C02000	020205010101150101	1413	7 D	Aportaciones al sistema solidario de reparto	0.00	1,986.83
295.00	8241	C02C02000	020205010101150101	1414	7 D	Aportaciones del sistema de capitalización individual	495.37	0.00
296.00	8221	C02C02000	020205010101150101	1414	7 D	Aportaciones del sistema de capitalización individual	0.00	495.37
297.00	5100	C02C02000	020205010101150101	1414	7 D	Aportaciones del sistema de capitalización individual	495.37	0.00
298.00	8251	C02C02000	020205010101150101	1414	7 D	Aportaciones del sistema de capitalización individual	495.37	0.00
299.00	8241	C02C02000	020205010101150101	1414	7 D	Aportaciones del sistema de capitalización individual	0.00	495.37
300.00	8271	C02C02000	020205010101150101	1414	7 D	Aportaciones del sistema de capitalización individual	495.37	0.00
301.00	8251	C02C02000	020205010101150101	1414	7 D	Aportaciones del sistema de capitalización individual	0.00	495.37
302.00	8241	C02C02000	020205010101150101	1415	7 D	Aportaciones para financiar los gastos generales de administración del ISSE	234.30	0.00
303.00	8221	C02C02000	020205010101150101	1415	7 D	Aportaciones para financiar los gastos generales de administración del ISSE	0.00	234.30
304.00	5100	C02C02000	020205010101150101	1415	7 D	Aportaciones para financiar los gastos generales de administración del ISSE	234.30	0.00
305.00	8251	C02C02000	020205010101150101	1415	7 D	Aportaciones para financiar los gastos generales de administración del ISSE	234.30	0.00
306.00	8241	C02C02000	020205010101150101	1415	7 D	Aportaciones para financiar los gastos generales de administración del ISSE	0.00	234.30
307.00	8271	C02C02000	020205010101150101	1415	7 D	Aportaciones para financiar los gastos generales de administración del ISSE	234.30	0.00
308.00	8251	C02C02000	020205010101150101	1415	7 D	Aportaciones para financiar los gastos generales de administración del ISSE	0.00	234.30

AYUNTAMIENTO DE TEPETLAOXTOC
 28 JUN 2020
 OPERADO

00000229



POLIZAS DE DIARIO

TEPETLAOXTOC 0090

JUNIO DE 2020

309.00	8241	C02C02000	020205010101150101	1416	7 D Aportaciones para riesgo de trabajo	1,105.35	0.00
310.00	8221	C02C02000	020205010101150101	1416	7 D Aportaciones para riesgo de trabajo	0.00	1,105.35
311.00	5100	C02C02000	020205010101150101	1416	7 D Aportaciones para riesgo de trabajo	1,105.35	0.00
312.00	8251	C02C02000	020205010101150101	1416	7 D Aportaciones para riesgo de trabajo	1,105.35	0.00
313.00	8241	C02C02000	020205010101150101	1416	7 D Aportaciones para riesgo de trabajo	0.00	1,105.35
314.00	8271	C02C02000	020205010101150101	1416	7 D Aportaciones para riesgo de trabajo	1,105.35	0.00
315.00	8251	C02C02000	020205010101150101	1416	7 D Aportaciones para riesgo de trabajo	0.00	1,105.35
316.00	8241	C03C03000	020402010102150101	1412	7 D Aportaciones de servicio de salud	3,566.35	0.00
317.00	8221	C03C03000	020402010102150101	1412	7 D Aportaciones de servicio de salud	0.00	3,566.35
318.00	5100	C03C03000	020402010102150101	1412	7 D Aportaciones de servicio de salud	3,566.35	0.00
319.00	8251	C03C03000	020402010102150101	1412	7 D Aportaciones de servicio de salud	3,566.35	0.00
320.00	8241	C03C03000	020402010102150101	1412	7 D Aportaciones de servicio de salud	0.00	3,566.35
321.00	8271	C03C03000	020402010102150101	1412	7 D Aportaciones de servicio de salud	3,566.35	0.00
322.00	8251	C03C03000	020402010102150101	1412	7 D Aportaciones de servicio de salud	0.00	3,566.35
323.00	8241	C03C03000	020402010102150101	1413	7 D Aportaciones al sistema solidario de reparto	2,646.23	0.00
324.00	8221	C03C03000	020402010102150101	1413	7 D Aportaciones al sistema solidario de reparto	0.00	2,646.23
325.00	5100	C03C03000	020402010102150101	1413	7 D Aportaciones al sistema solidario de reparto	2,646.23	0.00
326.00	8251	C03C03000	020402010102150101	1413	7 D Aportaciones al sistema solidario de reparto	2,646.23	0.00
327.00	8241	C03C03000	020402010102150101	1413	7 D Aportaciones al sistema solidario de reparto	0.00	2,646.23
328.00	8271	C03C03000	020402010102150101	1413	7 D Aportaciones al sistema solidario de reparto	2,646.23	0.00
329.00	8251	C03C03000	020402010102150101	1413	7 D Aportaciones al sistema solidario de reparto	0.00	2,646.23
330.00	8241	C03C03000	020402010102150101	1414	7 D Aportaciones del sistema de capitalización individual	659.78	0.00
331.00	8221	C03C03000	020402010102150101	1414	7 D Aportaciones del sistema de capitalización individual	0.00	659.78
332.00	5100	C03C03000	020402010102150101	1414	7 D Aportaciones del sistema de capitalización individual	659.78	0.00
333.00	8251	C03C03000	020402010102150101	1414	7 D Aportaciones del sistema de capitalización individual	659.78	0.00
334.00	8241	C03C03000	020402010102150101	1414	7 D Aportaciones del sistema de capitalización individual	0.00	659.78
335.00	8271	C03C03000	020402010102150101	1414	7 D Aportaciones del sistema de capitalización individual	659.78	0.00
336.00	8251	C03C03000	020402010102150101	1414	7 D Aportaciones del sistema de capitalización individual	0.00	659.78
337.00	8241	C03C03000	020402010102150101	1415	7 D Aportaciones para financiar los gastos generales de administración del ISSE	312.06	0.00
338.00	8221	C03C03000	020402010102150101	1415	7 D Aportaciones para financiar los gastos generales de administración del ISSE	0.00	312.06
339.00	5100	C03C03000	020402010102150101	1415	7 D Aportaciones para financiar los gastos generales de administración del ISSE	312.06	0.00
340.00	8251	C03C03000	020402010102150101	1415	7 D Aportaciones para financiar los gastos generales de administración del ISSE	312.06	0.00
341.00	8241	C03C03000	020402010102150101	1415	7 D Aportaciones para financiar los gastos generales de administración del ISSE	0.00	312.06
342.00	8271	C03C03000	020402010102150101	1415	7 D Aportaciones para financiar los gastos generales de administración del ISSE	312.06	0.00
343.00	8251	C03C03000	020402010102150101	1415	7 D Aportaciones para financiar los gastos generales de administración del ISSE	0.00	312.06
344.00	8241	C03C03000	020402010102150101	1416	7 D Aportaciones para riesgo de trabajo	1,472.20	0.00
345.00	8221	C03C03000	020402010102150101	1416	7 D Aportaciones para riesgo de trabajo	0.00	1,472.20
346.00	5100	C03C03000	020402010102150101	1416	7 D Aportaciones para riesgo de trabajo	1,472.20	0.00
347.00	8251	C03C03000	020402010102150101	1416	7 D Aportaciones para riesgo de trabajo	1,472.20	0.00

AYUNTAMIENTO DE TEPETLAOXTOC

30 JUN 2020

OPERADO



POLIZAS DE DIARIO

TEPETLAOXTOC 0090

JUNIO DE 2020

348.00	8241	C03C03000	020402010102150101	1416	7 D Aportaciones para riesgo de trabajo	0.00	1,472.20
349.00	8271	C03C03000	020402010102150101	1416	7 D Aportaciones para riesgo de trabajo	1,472.20	0.00
350.00	8251	C03C03000	020402010102150101	1416	7 D Aportaciones para riesgo de trabajo	0.00	1,472.20
351.00	8241	C04C04000	020204010201150101	1412	7 D Aportaciones de servicio de salud	2,677.67	0.00
352.00	8221	C04C04000	020204010201150101	1412	7 D Aportaciones de servicio de salud	0.00	2,677.67
353.00	5100	C04C04000	020204010201150101	1412	7 D Aportaciones de servicio de salud	2,677.67	0.00
354.00	8251	C04C04000	020204010201150101	1412	7 D Aportaciones de servicio de salud	2,677.67	0.00
355.00	8241	C04C04000	020204010201150101	1412	7 D Aportaciones de servicio de salud	0.00	2,677.67
356.00	8271	C04C04000	020204010201150101	1412	7 D Aportaciones de servicio de salud	2,677.67	0.00
357.00	8251	C04C04000	020204010201150101	1412	7 D Aportaciones de servicio de salud	0.00	2,677.67
358.00	8241	C04C04000	020204010201150101	1413	7 D Aportaciones al sistema solidario de reparto	1,986.83	0.00
359.00	8221	C04C04000	020204010201150101	1413	7 D Aportaciones al sistema solidario de reparto	0.00	1,986.83
360.00	5100	C04C04000	020204010201150101	1413	7 D Aportaciones al sistema solidario de reparto	1,986.83	0.00
361.00	8251	C04C04000	020204010201150101	1413	7 D Aportaciones al sistema solidario de reparto	1,986.83	0.00
362.00	8241	C04C04000	020204010201150101	1413	7 D Aportaciones al sistema solidario de reparto	0.00	1,986.83
363.00	8271	C04C04000	020204010201150101	1413	7 D Aportaciones al sistema solidario de reparto	1,986.83	0.00
364.00	8251	C04C04000	020204010201150101	1413	7 D Aportaciones al sistema solidario de reparto	0.00	1,986.83
365.00	8241	C04C04000	020204010201150101	1414	7 D Aportaciones del sistema de capitalización individual	495.37	0.00
366.00	8221	C04C04000	020204010201150101	1414	7 D Aportaciones del sistema de capitalización individual	0.00	495.37
367.00	5100	C04C04000	020204010201150101	1414	7 D Aportaciones del sistema de capitalización individual	495.37	0.00
368.00	8251	C04C04000	020204010201150101	1414	7 D Aportaciones del sistema de capitalización individual	495.37	0.00
369.00	8241	C04C04000	020204010201150101	1414	7 D Aportaciones del sistema de capitalización individual	0.00	495.37
370.00	8271	C04C04000	020204010201150101	1414	7 D Aportaciones del sistema de capitalización individual	495.37	0.00
371.00	8251	C04C04000	020204010201150101	1414	7 D Aportaciones del sistema de capitalización individual	0.00	495.37
372.00	8241	C04C04000	020204010201150101	1415	7 D Aportaciones para financiar los gastos generales de administración del ISSE	234.30	0.00
373.00	8221	C04C04000	020204010201150101	1415	7 D Aportaciones para financiar los gastos generales de administración del ISSE	0.00	234.30
374.00	5100	C04C04000	020204010201150101	1415	7 D Aportaciones para financiar los gastos generales de administración del ISSE	234.30	0.00
375.00	8251	C04C04000	020204010201150101	1415	7 D Aportaciones para financiar los gastos generales de administración del ISSE	234.30	0.00
376.00	8241	C04C04000	020204010201150101	1415	7 D Aportaciones para financiar los gastos generales de administración del ISSE	0.00	234.30
377.00	8271	C04C04000	020204010201150101	1415	7 D Aportaciones para financiar los gastos generales de administración del ISSE	234.30	0.00
378.00	8251	C04C04000	020204010201150101	1415	7 D Aportaciones para financiar los gastos generales de administración del ISSE	0.00	234.30
379.00	8241	C04C04000	020204010201150101	1416	7 D Aportaciones para riesgo de trabajo	1,105.35	0.00
380.00	8221	C04C04000	020204010201150101	1416	7 D Aportaciones para riesgo de trabajo	0.00	1,105.35
381.00	5100	C04C04000	020204010201150101	1416	7 D Aportaciones para riesgo de trabajo	1,105.35	0.00
382.00	8251	C04C04000	020204010201150101	1416	7 D Aportaciones para riesgo de trabajo	1,105.35	0.00
383.00	8241	C04C04000	020204010201150101	1416	7 D Aportaciones para riesgo de trabajo	0.00	1,105.35
384.00	8271	C04C04000	020204010201150101	1416	7 D Aportaciones para riesgo de trabajo	1,105.35	0.00
385.00	8251	C04C04000	020204010201150101	1416	7 D Aportaciones para riesgo de trabajo	0.00	1,105.35
386.00	8241	C05C05000	020203010204150101	1412	7 D Aportaciones de servicio de salud	2,677.67	0.00

00000230



POLIZAS DE DIARIO

TEPETLAOXTOC 0090

JUNIO DE 2020

387.00	8221	C05C05000	020203010204150101	1412	7 D Aportaciones de servicio de salud	0.00	2,677.67
388.00	5100	C05C05000	020203010204150101	1412	7 D Aportaciones de servicio de salud	2,677.67	0.00
389.00	8251	C05C05000	020203010204150101	1412	7 D Aportaciones de servicio de salud	2,677.67	0.00
390.00	8241	C05C05000	020203010204150101	1412	7 D Aportaciones de servicio de salud	0.00	2,677.67
391.00	8271	C05C05000	020203010204150101	1412	7 D Aportaciones de servicio de salud	2,677.67	0.00
392.00	8251	C05C05000	020203010204150101	1412	7 D Aportaciones de servicio de salud	0.00	2,677.67
393.00	8241	C05C05000	020203010204150101	1413	7 D Aportaciones al sistema solidario de reparto	1,986.83	0.00
394.00	8221	C05C05000	020203010204150101	1413	7 D Aportaciones al sistema solidario de reparto	0.00	1,986.83
395.00	5100	C05C05000	020203010204150101	1413	7 D Aportaciones al sistema solidario de reparto	1,986.83	0.00
396.00	8251	C05C05000	020203010204150101	1413	7 D Aportaciones al sistema solidario de reparto	1,986.83	0.00
397.00	8241	C05C05000	020203010204150101	1413	7 D Aportaciones al sistema solidario de reparto	0.00	1,986.83
398.00	8271	C05C05000	020203010204150101	1413	7 D Aportaciones al sistema solidario de reparto	1,986.83	0.00
399.00	8251	C05C05000	020203010204150101	1413	7 D Aportaciones al sistema solidario de reparto	0.00	1,986.83
400.00	8241	C05C05000	020203010204150101	1414	7 D Aportaciones del sistema de capitalización individual	495.37	0.00
401.00	8221	C05C05000	020203010204150101	1414	7 D Aportaciones del sistema de capitalización individual	0.00	495.37
402.00	5100	C05C05000	020203010204150101	1414	7 D Aportaciones del sistema de capitalización individual	495.37	0.00
403.00	8251	C05C05000	020203010204150101	1414	7 D Aportaciones del sistema de capitalización individual	495.37	0.00
404.00	8241	C05C05000	020203010204150101	1414	7 D Aportaciones del sistema de capitalización individual	0.00	495.37
405.00	8271	C05C05000	020203010204150101	1414	7 D Aportaciones del sistema de capitalización individual	495.37	0.00
406.00	8251	C05C05000	020203010204150101	1414	7 D Aportaciones del sistema de capitalización individual	0.00	495.37
407.00	8241	C05C05000	020203010204150101	1415	7 D Aportaciones para financiar los gastos generales de administración del ISSE	234.30	0.00
408.00	8221	C05C05000	020203010204150101	1415	7 D Aportaciones para financiar los gastos generales de administración del ISSE	0.00	234.30
409.00	5100	C05C05000	020203010204150101	1415	7 D Aportaciones para financiar los gastos generales de administración del ISSE	234.30	0.00
410.00	8251	C05C05000	020203010204150101	1415	7 D Aportaciones para financiar los gastos generales de administración del ISSE	234.30	0.00
411.00	8241	C05C05000	020203010204150101	1415	7 D Aportaciones para financiar los gastos generales de administración del ISSE	0.00	234.30
412.00	8271	C05C05000	020203010204150101	1415	7 D Aportaciones para financiar los gastos generales de administración del ISSE	234.30	0.00
413.00	8251	C05C05000	020203010204150101	1415	7 D Aportaciones para financiar los gastos generales de administración del ISSE	0.00	234.30
414.00	8241	C05C05000	020203010204150101	1416	7 D Aportaciones para riesgo de trabajo	1,105.35	0.00
415.00	8221	C05C05000	020203010204150101	1416	7 D Aportaciones para riesgo de trabajo	0.00	1,105.35
416.00	5100	C05C05000	020203010204150101	1416	7 D Aportaciones para riesgo de trabajo	1,105.35	0.00
417.00	8251	C05C05000	020203010204150101	1416	7 D Aportaciones para riesgo de trabajo	1,105.35	0.00
418.00	8241	C05C05000	020203010204150101	1416	7 D Aportaciones para riesgo de trabajo	0.00	1,105.35
419.00	8271	C05C05000	020203010204150101	1416	7 D Aportaciones para riesgo de trabajo	1,105.35	0.00
420.00	8251	C05C05000	020203010204150101	1416	7 D Aportaciones para riesgo de trabajo	0.00	1,105.35
421.00	8241	C06C06000	030201020201150101	1412	7 D Aportaciones de servicio de salud	2,677.67	0.00
422.00	8221	C06C06000	030201020201150101	1412	7 D Aportaciones de servicio de salud	0.00	2,677.67
423.00	5100	C06C06000	030201020201150101	1412	7 D Aportaciones de servicio de salud	2,677.67	0.00
424.00	8251	C06C06000	030201020201150101	1412	7 D Aportaciones de servicio de salud	2,677.67	0.00
425.00	8241	C06C06000	030201020201150101	1412	7 D Aportaciones de servicio de salud	0.00	2,677.67

MUNICIPIO DE TEPETLAOXTOC
 30 JUN 2020
 OPERADO

00000231



POLIZAS DE DIARIO

AYUNTAMIENTO DE TEPETLAOXTOC

JUNIO DE 2020

TEPETLAOXTOC 0090

426.00	8271	C06C06000	030201020201150101	1412	7 D	Aportaciones de servicio de salud	2,677.67	0.00
427.00	8251	C06C06000	030201020201150101	1412	7 D	Aportaciones de servicio de salud	0.00	2,677.67
428.00	8241	C06C06000	030201020201150101	1413	7 D	Aportaciones al sistema solidario de reparto	1,986.83	0.00
429.00	8221	C06C06000	030201020201150101	1413	7 D	Aportaciones al sistema solidario de reparto	0.00	1,986.83
430.00	5100	C06C06000	030201020201150101	1413	7 D	Aportaciones al sistema solidario de reparto	1,986.83	0.00
431.00	8251	C06C06000	030201020201150101	1413	7 D	Aportaciones al sistema solidario de reparto	1,986.83	0.00
432.00	8241	C06C06000	030201020201150101	1413	7 D	Aportaciones al sistema solidario de reparto	0.00	1,986.83
433.00	8271	C06C06000	030201020201150101	1413	7 D	Aportaciones al sistema solidario de reparto	1,986.83	0.00
434.00	8251	C06C06000	030201020201150101	1413	7 D	Aportaciones al sistema solidario de reparto	0.00	1,986.83
435.00	8241	C06C06000	030201020201150101	1414	7 D	Aportaciones del sistema de capitalización individual	495.37	0.00
436.00	8221	C06C06000	030201020201150101	1414	7 D	Aportaciones del sistema de capitalización individual	0.00	495.37
437.00	5100	C06C06000	030201020201150101	1414	7 D	Aportaciones del sistema de capitalización individual	495.37	0.00
438.00	8251	C06C06000	030201020201150101	1414	7 D	Aportaciones del sistema de capitalización individual	495.37	0.00
439.00	8241	C06C06000	030201020201150101	1414	7 D	Aportaciones del sistema de capitalización individual	0.00	495.37
440.00	8271	C06C06000	030201020201150101	1414	7 D	Aportaciones del sistema de capitalización individual	495.37	0.00
441.00	8251	C06C06000	030201020201150101	1414	7 D	Aportaciones del sistema de capitalización individual	0.00	495.37
442.00	8241	C06C06000	030201020201150101	1415	7 D	Aportaciones para financiar los gastos generales de administración del ISSE	234.30	0.00
443.00	8221	C06C06000	030201020201150101	1415	7 D	Aportaciones para financiar los gastos generales de administración del ISSE	0.00	234.30
444.00	5100	C06C06000	030201020201150101	1415	7 D	Aportaciones para financiar los gastos generales de administración del ISSE	234.30	0.00
445.00	8251	C06C06000	030201020201150101	1415	7 D	Aportaciones para financiar los gastos generales de administración del ISSE	234.30	0.00
446.00	8241	C06C06000	030201020201150101	1415	7 D	Aportaciones para financiar los gastos generales de administración del ISSE	0.00	234.30
447.00	8271	C06C06000	030201020201150101	1415	7 D	Aportaciones para financiar los gastos generales de administración del ISSE	234.30	0.00
448.00	8251	C06C06000	030201020201150101	1415	7 D	Aportaciones para financiar los gastos generales de administración del ISSE	0.00	234.30
449.00	8241	C06C06000	030201020201150101	1416	7 D	Aportaciones para riesgo de trabajo	1,105.35	0.00
450.00	8221	C06C06000	030201020201150101	1416	7 D	Aportaciones para riesgo de trabajo	0.00	1,105.35
451.00	5100	C06C06000	030201020201150101	1416	7 D	Aportaciones para riesgo de trabajo	1,105.35	0.00
452.00	8251	C06C06000	030201020201150101	1416	7 D	Aportaciones para riesgo de trabajo	1,105.35	0.00
453.00	8241	C06C06000	030201020201150101	1416	7 D	Aportaciones para riesgo de trabajo	0.00	1,105.35
454.00	8271	C06C06000	030201020201150101	1416	7 D	Aportaciones para riesgo de trabajo	1,105.35	0.00
455.00	8251	C06C06000	030201020201150101	1416	7 D	Aportaciones para riesgo de trabajo	0.00	1,105.35
456.00	8241	C07C07000	020104010301150101	1412	7 D	Aportaciones de servicio de salud	2,677.67	0.00
457.00	8221	C07C07000	020104010301150101	1412	7 D	Aportaciones de servicio de salud	0.00	2,677.67
458.00	5100	C07C07000	020104010301150101	1412	7 D	Aportaciones de servicio de salud	2,677.67	0.00
459.00	8251	C07C07000	020104010301150101	1412	7 D	Aportaciones de servicio de salud	2,677.67	0.00
460.00	8241	C07C07000	020104010301150101	1412	7 D	Aportaciones de servicio de salud	0.00	2,677.67
461.00	8271	C07C07000	020104010301150101	1412	7 D	Aportaciones de servicio de salud	2,677.67	0.00
462.00	8251	C07C07000	020104010301150101	1412	7 D	Aportaciones de servicio de salud	0.00	2,677.67
463.00	8241	C07C07000	020104010301150101	1413	7 D	Aportaciones al sistema solidario de reparto	1,986.83	0.00
464.00	8221	C07C07000	020104010301150101	1413	7 D	Aportaciones al sistema solidario de reparto	0.00	1,986.83

20 JUN 2020
OPERADO

00000232



POLIZAS DE DIARIO

TEPETLAOXTOC 0090

AYUNTAMIENTO DE TEPETLAOXTOC

JUNIO DE 2020

30 JUN 2020

OPERADO

465.00	5100	C07C07000	020104010301150101	1413	7 D Aportaciones al sistema solidario de reparto	1,986.83	0.00
466.00	8251	C07C07000	020104010301150101	1413	7 D Aportaciones al sistema solidario de reparto	1,986.83	0.00
467.00	8241	C07C07000	020104010301150101	1413	7 D Aportaciones al sistema solidario de reparto	0.00	1,986.83
468.00	8271	C07C07000	020104010301150101	1413	7 D Aportaciones al sistema solidario de reparto	1,986.83	0.00
469.00	8251	C07C07000	020104010301150101	1413	7 D Aportaciones al sistema solidario de reparto	0.00	1,986.83
470.00	8241	C07C07000	020104010301150101	1414	7 D Aportaciones del sistema de capitalización individual	495.37	0.00
471.00	8221	C07C07000	020104010301150101	1414	7 D Aportaciones del sistema de capitalización individual	0.00	495.37
472.00	5100	C07C07000	020104010301150101	1414	7 D Aportaciones del sistema de capitalización individual	495.37	0.00
473.00	8251	C07C07000	020104010301150101	1414	7 D Aportaciones del sistema de capitalización individual	495.37	0.00
474.00	8241	C07C07000	020104010301150101	1414	7 D Aportaciones del sistema de capitalización individual	0.00	495.37
475.00	8271	C07C07000	020104010301150101	1414	7 D Aportaciones del sistema de capitalización individual	495.37	0.00
476.00	8251	C07C07000	020104010301150101	1414	7 D Aportaciones del sistema de capitalización individual	0.00	495.37
477.00	8241	C07C07000	020104010301150101	1415	7 D Aportaciones para financiar los gastos generales de administración del ISSE	234.30	0.00
478.00	8221	C07C07000	020104010301150101	1415	7 D Aportaciones para financiar los gastos generales de administración del ISSE	0.00	234.30
479.00	5100	C07C07000	020104010301150101	1415	7 D Aportaciones para financiar los gastos generales de administración del ISSE	234.30	0.00
480.00	8251	C07C07000	020104010301150101	1415	7 D Aportaciones para financiar los gastos generales de administración del ISSE	234.30	0.00
481.00	8241	C07C07000	020104010301150101	1415	7 D Aportaciones para financiar los gastos generales de administración del ISSE	0.00	234.30
482.00	8271	C07C07000	020104010301150101	1415	7 D Aportaciones para financiar los gastos generales de administración del ISSE	234.30	0.00
483.00	8251	C07C07000	020104010301150101	1415	7 D Aportaciones para financiar los gastos generales de administración del ISSE	0.00	234.30
484.00	8241	C07C07000	020104010301150101	1416	7 D Aportaciones para riesgo de trabajo	1,105.35	0.00
485.00	8221	C07C07000	020104010301150101	1416	7 D Aportaciones para riesgo de trabajo	0.00	1,105.35
486.00	5100	C07C07000	020104010301150101	1416	7 D Aportaciones para riesgo de trabajo	1,105.35	0.00
487.00	8251	C07C07000	020104010301150101	1416	7 D Aportaciones para riesgo de trabajo	1,105.35	0.00
488.00	8241	C07C07000	020104010301150101	1416	7 D Aportaciones para riesgo de trabajo	0.00	1,105.35
489.00	8271	C07C07000	020104010301150101	1416	7 D Aportaciones para riesgo de trabajo	1,105.35	0.00
490.00	8251	C07C07000	020104010301150101	1416	7 D Aportaciones para riesgo de trabajo	0.00	1,105.35
491.00	8241	C08C08000	020206010301150101	1412	7 D Aportaciones de servicio de salud	2,677.67	0.00
492.00	8221	C08C08000	020206010301150101	1412	7 D Aportaciones de servicio de salud	0.00	2,677.67
493.00	5100	C08C08000	020206010301150101	1412	7 D Aportaciones de servicio de salud	2,677.67	0.00
494.00	8251	C08C08000	020206010301150101	1412	7 D Aportaciones de servicio de salud	2,677.67	0.00
495.00	8241	C08C08000	020206010301150101	1412	7 D Aportaciones de servicio de salud	0.00	2,677.67
496.00	8271	C08C08000	020206010301150101	1412	7 D Aportaciones de servicio de salud	2,677.67	0.00
497.00	8251	C08C08000	020206010301150101	1412	7 D Aportaciones de servicio de salud	0.00	2,677.67
498.00	8241	C08C08000	020206010301150101	1413	7 D Aportaciones al sistema solidario de reparto	1,986.83	0.00
499.00	8221	C08C08000	020206010301150101	1413	7 D Aportaciones al sistema solidario de reparto	0.00	1,986.83
500.00	5100	C08C08000	020206010301150101	1413	7 D Aportaciones al sistema solidario de reparto	1,986.83	0.00
501.00	8251	C08C08000	020206010301150101	1413	7 D Aportaciones al sistema solidario de reparto	1,986.83	0.00
502.00	8241	C08C08000	020206010301150101	1413	7 D Aportaciones al sistema solidario de reparto	0.00	1,986.83
503.00	8271	C08C08000	020206010301150101	1413	7 D Aportaciones al sistema solidario de reparto	1,986.83	0.00

00000233



POLIZAS DE DIARIO

30 JUN 2020

JUNIO DE 2020

TEPETLAOXTOC 0090

OPERADO

504.00	8251	C08C08000	020206010301150101	1413	7 D Aportaciones al sistema solidario de reparto	0.00	1,986.83
505.00	8241	C08C08000	020206010301150101	1414	7 D Aportaciones del sistema de capitalización individual	495.37	0.00
506.00	8221	C08C08000	020206010301150101	1414	7 D Aportaciones del sistema de capitalización individual	0.00	495.37
507.00	5100	C08C08000	020206010301150101	1414	7 D Aportaciones del sistema de capitalización individual	495.37	0.00
508.00	8251	C08C08000	020206010301150101	1414	7 D Aportaciones del sistema de capitalización individual	495.37	0.00
509.00	8241	C08C08000	020206010301150101	1414	7 D Aportaciones del sistema de capitalización individual	0.00	495.37
510.00	8271	C08C08000	020206010301150101	1414	7 D Aportaciones del sistema de capitalización individual	495.37	0.00
511.00	8251	C08C08000	020206010301150101	1414	7 D Aportaciones del sistema de capitalización individual	0.00	495.37
512.00	8241	C08C08000	020206010301150101	1415	7 D Aportaciones para financiar los gastos generales de administración del ISSE	234.30	0.00
513.00	8221	C08C08000	020206010301150101	1415	7 D Aportaciones para financiar los gastos generales de administración del ISSE	0.00	234.30
514.00	5100	C08C08000	020206010301150101	1415	7 D Aportaciones para financiar los gastos generales de administración del ISSE	234.30	0.00
515.00	8251	C08C08000	020206010301150101	1415	7 D Aportaciones para financiar los gastos generales de administración del ISSE	234.30	0.00
516.00	8241	C08C08000	020206010301150101	1415	7 D Aportaciones para financiar los gastos generales de administración del ISSE	0.00	234.30
517.00	8271	C08C08000	020206010301150101	1415	7 D Aportaciones para financiar los gastos generales de administración del ISSE	234.30	0.00
518.00	8251	C08C08000	020206010301150101	1415	7 D Aportaciones para financiar los gastos generales de administración del ISSE	0.00	234.30
519.00	8241	C08C08000	020206010301150101	1416	7 D Aportaciones para riesgo de trabajo	1,105.35	0.00
520.00	8221	C08C08000	020206010301150101	1416	7 D Aportaciones para riesgo de trabajo	0.00	1,105.35
521.00	5100	C08C08000	020206010301150101	1416	7 D Aportaciones para riesgo de trabajo	1,105.35	0.00
522.00	8251	C08C08000	020206010301150101	1416	7 D Aportaciones para riesgo de trabajo	1,105.35	0.00
523.00	8241	C08C08000	020206010301150101	1416	7 D Aportaciones para riesgo de trabajo	0.00	1,105.35
524.00	8271	C08C08000	020206010301150101	1416	7 D Aportaciones para riesgo de trabajo	1,105.35	0.00
525.00	8251	C08C08000	020206010301150101	1416	7 D Aportaciones para riesgo de trabajo	0.00	1,105.35
526.00	8241	C09C09000	020301010201150101	1412	7 D Aportaciones de servicio de salud	2,677.67	0.00
527.00	8221	C09C09000	020301010201150101	1412	7 D Aportaciones de servicio de salud	0.00	2,677.67
528.00	5100	C09C09000	020301010201150101	1412	7 D Aportaciones de servicio de salud	2,677.67	0.00
529.00	8251	C09C09000	020301010201150101	1412	7 D Aportaciones de servicio de salud	2,677.67	0.00
530.00	8241	C09C09000	020301010201150101	1412	7 D Aportaciones de servicio de salud	0.00	2,677.67
531.00	8271	C09C09000	020301010201150101	1412	7 D Aportaciones de servicio de salud	2,677.67	0.00
532.00	8251	C09C09000	020301010201150101	1412	7 D Aportaciones de servicio de salud	0.00	2,677.67
533.00	8241	C09C09000	020301010201150101	1413	7 D Aportaciones al sistema solidario de reparto	1,986.83	0.00
534.00	8221	C09C09000	020301010201150101	1413	7 D Aportaciones al sistema solidario de reparto	0.00	1,986.83
535.00	5100	C09C09000	020301010201150101	1413	7 D Aportaciones al sistema solidario de reparto	1,986.83	0.00
536.00	8251	C09C09000	020301010201150101	1413	7 D Aportaciones al sistema solidario de reparto	1,986.83	0.00
537.00	8241	C09C09000	020301010201150101	1413	7 D Aportaciones al sistema solidario de reparto	0.00	1,986.83
538.00	8271	C09C09000	020301010201150101	1413	7 D Aportaciones al sistema solidario de reparto	1,986.83	0.00
539.00	8251	C09C09000	020301010201150101	1413	7 D Aportaciones al sistema solidario de reparto	0.00	1,986.83
540.00	8241	C09C09000	020301010201150101	1414	7 D Aportaciones del sistema de capitalización individual	495.37	0.00
541.00	8221	C09C09000	020301010201150101	1414	7 D Aportaciones del sistema de capitalización individual	0.00	495.37
542.00	5100	C09C09000	020301010201150101	1414	7 D Aportaciones del sistema de capitalización individual	495.37	0.00

00000234



POLIZAS DE DIARIO

AYUNTAMIENTO DE TEPETLAOXTOC

30 JUN 2020

JUNIO DE 2020

TEPETLAOXTOC 0090

543.00	8251	C09C09000	020301010201150101	1414	7 D Aportaciones del sistema de capitalización individual	495.37	0.00
544.00	8241	C09C09000	020301010201150101	1414	7 D Aportaciones del sistema de capitalización individual	0.00	495.37
545.00	8271	C09C09000	020301010201150101	1414	7 D Aportaciones del sistema de capitalización individual	495.37	0.00
546.00	8251	C09C09000	020301010201150101	1414	7 D Aportaciones del sistema de capitalización individual	0.00	495.37
547.00	8241	C09C09000	020301010201150101	1415	7 D Aportaciones para financiar los gastos generales de administración del ISSE	234.30	0.00
548.00	8221	C09C09000	020301010201150101	1415	7 D Aportaciones para financiar los gastos generales de administración del ISSE	0.00	234.30
549.00	5100	C09C09000	020301010201150101	1415	7 D Aportaciones para financiar los gastos generales de administración del ISSE	234.30	0.00
550.00	8251	C09C09000	020301010201150101	1415	7 D Aportaciones para financiar los gastos generales de administración del ISSE	234.30	0.00
551.00	8241	C09C09000	020301010201150101	1415	7 D Aportaciones para financiar los gastos generales de administración del ISSE	0.00	234.30
552.00	8271	C09C09000	020301010201150101	1415	7 D Aportaciones para financiar los gastos generales de administración del ISSE	234.30	0.00
553.00	8251	C09C09000	020301010201150101	1415	7 D Aportaciones para financiar los gastos generales de administración del ISSE	0.00	234.30
554.00	8241	C09C09000	020301010201150101	1416	7 D Aportaciones para riesgo de trabajo	1,105.35	0.00
555.00	8221	C09C09000	020301010201150101	1416	7 D Aportaciones para riesgo de trabajo	0.00	1,105.35
556.00	5100	C09C09000	020301010201150101	1416	7 D Aportaciones para riesgo de trabajo	1,105.35	0.00
557.00	8251	C09C09000	020301010201150101	1416	7 D Aportaciones para riesgo de trabajo	1,105.35	0.00
558.00	8241	C09C09000	020301010201150101	1416	7 D Aportaciones para riesgo de trabajo	0.00	1,105.35
559.00	8271	C09C09000	020301010201150101	1416	7 D Aportaciones para riesgo de trabajo	1,105.35	0.00
560.00	8251	C09C09000	020301010201150101	1416	7 D Aportaciones para riesgo de trabajo	0.00	1,105.35
561.00	8241	C10C10000	030701010201150101	1412	7 D Aportaciones de servicio de salud	2,677.67	0.00
562.00	8221	C10C10000	030701010201150101	1412	7 D Aportaciones de servicio de salud	0.00	2,677.67
563.00	5100	C10C10000	030701010201150101	1412	7 D Aportaciones de servicio de salud	2,677.67	0.00
564.00	8251	C10C10000	030701010201150101	1412	7 D Aportaciones de servicio de salud	2,677.67	0.00
565.00	8241	C10C10000	030701010201150101	1412	7 D Aportaciones de servicio de salud	0.00	2,677.67
566.00	8271	C10C10000	030701010201150101	1412	7 D Aportaciones de servicio de salud	2,677.67	0.00
567.00	8251	C10C10000	030701010201150101	1412	7 D Aportaciones de servicio de salud	0.00	2,677.67
568.00	8241	C10C10000	030701010201150101	1413	7 D Aportaciones al sistema solidario de reparto	1,986.83	0.00
569.00	8221	C10C10000	030701010201150101	1413	7 D Aportaciones al sistema solidario de reparto	0.00	1,986.83
570.00	5100	C10C10000	030701010201150101	1413	7 D Aportaciones al sistema solidario de reparto	1,986.83	0.00
571.00	8251	C10C10000	030701010201150101	1413	7 D Aportaciones al sistema solidario de reparto	1,986.83	0.00
572.00	8241	C10C10000	030701010201150101	1413	7 D Aportaciones al sistema solidario de reparto	0.00	1,986.83
573.00	8271	C10C10000	030701010201150101	1413	7 D Aportaciones al sistema solidario de reparto	1,986.83	0.00
574.00	8251	C10C10000	030701010201150101	1413	7 D Aportaciones al sistema solidario de reparto	0.00	1,986.83
575.00	8241	C10C10000	030701010201150101	1414	7 D Aportaciones del sistema de capitalización individual	495.37	0.00
576.00	8221	C10C10000	030701010201150101	1414	7 D Aportaciones del sistema de capitalización individual	0.00	495.37
577.00	5100	C10C10000	030701010201150101	1414	7 D Aportaciones del sistema de capitalización individual	495.37	0.00
578.00	8251	C10C10000	030701010201150101	1414	7 D Aportaciones del sistema de capitalización individual	495.37	0.00
579.00	8241	C10C10000	030701010201150101	1414	7 D Aportaciones del sistema de capitalización individual	0.00	495.37
580.00	8271	C10C10000	030701010201150101	1414	7 D Aportaciones del sistema de capitalización individual	495.37	0.00
581.00	8251	C10C10000	030701010201150101	1414	7 D Aportaciones del sistema de capitalización individual	0.00	495.37

OPERADO

00000235



POLIZAS DE DIARIO

TEPETLAOXTOC 0090

JUNIO DE 2020

582.00	8241	C10C10000	030701010201150101	1415	7 D	Aportaciones para financiar los gastos generales de administración del ISSE	234.30	0.00
583.00	8221	C10C10000	030701010201150101	1415	7 D	Aportaciones para financiar los gastos generales de administración del ISSE	0.00	234.30
584.00	5100	C10C10000	030701010201150101	1415	7 D	Aportaciones para financiar los gastos generales de administración del ISSE	234.30	0.00
585.00	8251	C10C10000	030701010201150101	1415	7 D	Aportaciones para financiar los gastos generales de administración del ISSE	234.30	0.00
586.00	8241	C10C10000	030701010201150101	1415	7 D	Aportaciones para financiar los gastos generales de administración del ISSE	0.00	234.30
587.00	8271	C10C10000	030701010201150101	1415	7 D	Aportaciones para financiar los gastos generales de administración del ISSE	234.30	0.00
588.00	8251	C10C10000	030701010201150101	1415	7 D	Aportaciones para financiar los gastos generales de administración del ISSE	0.00	234.30
589.00	8241	C10C10000	030701010201150101	1416	7 D	Aportaciones para riesgo de trabajo	1,105.35	0.00
590.00	8221	C10C10000	030701010201150101	1416	7 D	Aportaciones para riesgo de trabajo	0.00	1,105.35
591.00	5100	C10C10000	030701010201150101	1416	7 D	Aportaciones para riesgo de trabajo	1,105.35	0.00
592.00	8251	C10C10000	030701010201150101	1416	7 D	Aportaciones para riesgo de trabajo	1,105.35	0.00
593.00	8241	C10C10000	030701010201150101	1416	7 D	Aportaciones para riesgo de trabajo	0.00	1,105.35
594.00	8271	C10C10000	030701010201150101	1416	7 D	Aportaciones para riesgo de trabajo	1,105.35	0.00
595.00	8251	C10C10000	030701010201150101	1416	7 D	Aportaciones para riesgo de trabajo	0.00	1,105.35
596.00	8241	D00109000	010801010302150101	1412	7 D	Aportaciones de servicio de salud	1,293.06	0.00
597.00	8221	D00109000	010801010302150101	1412	7 D	Aportaciones de servicio de salud	0.00	1,293.06
598.00	5100	D00109000	010801010302150101	1412	7 D	Aportaciones de servicio de salud	1,293.06	0.00
599.00	8251	D00109000	010801010302150101	1412	7 D	Aportaciones de servicio de salud	1,293.06	0.00
600.00	8241	D00109000	010801010302150101	1412	7 D	Aportaciones de servicio de salud	0.00	1,293.06
601.00	8271	D00109000	010801010302150101	1412	7 D	Aportaciones de servicio de salud	1,293.06	0.00
602.00	8251	D00109000	010801010302150101	1412	7 D	Aportaciones de servicio de salud	0.00	1,293.06
603.00	8241	D00109000	010801010302150101	1413	7 D	Aportaciones al sistema solidario de reparto	959.45	0.00
604.00	8221	D00109000	010801010302150101	1413	7 D	Aportaciones al sistema solidario de reparto	0.00	959.45
605.00	5100	D00109000	010801010302150101	1413	7 D	Aportaciones al sistema solidario de reparto	959.45	0.00
606.00	8251	D00109000	010801010302150101	1413	7 D	Aportaciones al sistema solidario de reparto	959.45	0.00
607.00	8241	D00109000	010801010302150101	1413	7 D	Aportaciones al sistema solidario de reparto	0.00	959.45
608.00	8271	D00109000	010801010302150101	1413	7 D	Aportaciones al sistema solidario de reparto	959.45	0.00
609.00	8251	D00109000	010801010302150101	1413	7 D	Aportaciones al sistema solidario de reparto	0.00	959.45
610.00	8241	D00109000	010801010302150101	1414	7 D	Aportaciones del sistema de capitalización individual	146.91	0.00
611.00	8221	D00109000	010801010302150101	1414	7 D	Aportaciones del sistema de capitalización individual	0.00	146.91
612.00	5100	D00109000	010801010302150101	1414	7 D	Aportaciones del sistema de capitalización individual	146.91	0.00
613.00	8251	D00109000	010801010302150101	1414	7 D	Aportaciones del sistema de capitalización individual	146.91	0.00
614.00	8241	D00109000	010801010302150101	1414	7 D	Aportaciones del sistema de capitalización individual	0.00	146.91
615.00	8271	D00109000	010801010302150101	1414	7 D	Aportaciones del sistema de capitalización individual	146.91	0.00
616.00	8251	D00109000	010801010302150101	1414	7 D	Aportaciones del sistema de capitalización individual	0.00	146.91
617.00	8241	D00109000	010801010302150101	1415	7 D	Aportaciones para financiar los gastos generales de administración del ISSE	113.14	0.00
618.00	8221	D00109000	010801010302150101	1415	7 D	Aportaciones para financiar los gastos generales de administración del ISSE	0.00	113.14
619.00	5100	D00109000	010801010302150101	1415	7 D	Aportaciones para financiar los gastos generales de administración del ISSE	113.14	0.00
620.00	8251	D00109000	010801010302150101	1415	7 D	Aportaciones para financiar los gastos generales de administración del ISSE	113.14	0.00

AYUNTAMIENTO DE TEPETLAOXTOC
 30 JUN 2020
 OPERADO

00000236



POLIZAS DE DIARIO

TEPETLAOXTOC 0090

JUNIO DE 2020

621.00	8241	D00109000	010801010302150101	1415	7 D Aportaciones para financiar los gastos generales de administración del ISSE	0.00	113.14
622.00	8271	D00109000	010801010302150101	1415	7 D Aportaciones para financiar los gastos generales de administración del ISSE	113.14	0.00
623.00	8251	D00109000	010801010302150101	1415	7 D Aportaciones para financiar los gastos generales de administración del ISSE	0.00	113.14
624.00	8241	D00109000	010801010302150101	1416	7 D Aportaciones para riesgo de trabajo	533.79	0.00
625.00	8221	D00109000	010801010302150101	1416	7 D Aportaciones para riesgo de trabajo	0.00	533.79
626.00	5100	D00109000	010801010302150101	1416	7 D Aportaciones para riesgo de trabajo	533.79	0.00
627.00	8251	D00109000	010801010302150101	1416	7 D Aportaciones para riesgo de trabajo	533.79	0.00
628.00	8241	D00109000	010801010302150101	1416	7 D Aportaciones para riesgo de trabajo	0.00	533.79
629.00	8271	D00109000	010801010302150101	1416	7 D Aportaciones para riesgo de trabajo	533.79	0.00
630.00	8251	D00109000	010801010302150101	1416	7 D Aportaciones para riesgo de trabajo	0.00	533.79
631.00	8241	D00114000	010502060301150101	1412	7 D Aportaciones de servicio de salud	508.88	0.00
632.00	8221	D00114000	010502060301150101	1412	7 D Aportaciones de servicio de salud	0.00	508.88
633.00	5100	D00114000	010502060301150101	1412	7 D Aportaciones de servicio de salud	508.88	0.00
634.00	8251	D00114000	010502060301150101	1412	7 D Aportaciones de servicio de salud	508.88	0.00
635.00	8241	D00114000	010502060301150101	1412	7 D Aportaciones de servicio de salud	0.00	508.88
636.00	8271	D00114000	010502060301150101	1412	7 D Aportaciones de servicio de salud	508.88	0.00
637.00	8251	D00114000	010502060301150101	1412	7 D Aportaciones de servicio de salud	0.00	508.88
638.00	8241	D00114000	010502060301150101	1413	7 D Aportaciones al sistema solidario de reparto	377.59	0.00
639.00	8221	D00114000	010502060301150101	1413	7 D Aportaciones al sistema solidario de reparto	0.00	377.59
640.00	5100	D00114000	010502060301150101	1413	7 D Aportaciones al sistema solidario de reparto	377.59	0.00
641.00	8251	D00114000	010502060301150101	1413	7 D Aportaciones al sistema solidario de reparto	377.59	0.00
642.00	8241	D00114000	010502060301150101	1413	7 D Aportaciones al sistema solidario de reparto	0.00	377.59
643.00	8271	D00114000	010502060301150101	1413	7 D Aportaciones al sistema solidario de reparto	377.59	0.00
644.00	8251	D00114000	010502060301150101	1413	7 D Aportaciones al sistema solidario de reparto	0.00	377.59
645.00	8241	D00114000	010502060301150101	1414	7 D Aportaciones del sistema de capitalización individual	94.14	0.00
646.00	8221	D00114000	010502060301150101	1414	7 D Aportaciones del sistema de capitalización individual	0.00	94.14
647.00	5100	D00114000	010502060301150101	1414	7 D Aportaciones del sistema de capitalización individual	94.14	0.00
648.00	8251	D00114000	010502060301150101	1414	7 D Aportaciones del sistema de capitalización individual	94.14	0.00
649.00	8241	D00114000	010502060301150101	1414	7 D Aportaciones del sistema de capitalización individual	0.00	94.14
650.00	8271	D00114000	010502060301150101	1414	7 D Aportaciones del sistema de capitalización individual	94.14	0.00
651.00	8251	D00114000	010502060301150101	1414	7 D Aportaciones del sistema de capitalización individual	0.00	94.14
652.00	8241	D00114000	010502060301150101	1415	7 D Aportaciones para financiar los gastos generales de administración del ISSE	44.53	0.00
653.00	8221	D00114000	010502060301150101	1415	7 D Aportaciones para financiar los gastos generales de administración del ISSE	0.00	44.53
654.00	5100	D00114000	010502060301150101	1415	7 D Aportaciones para financiar los gastos generales de administración del ISSE	44.53	0.00
655.00	8251	D00114000	010502060301150101	1415	7 D Aportaciones para financiar los gastos generales de administración del ISSE	44.53	0.00
656.00	8241	D00114000	010502060301150101	1415	7 D Aportaciones para financiar los gastos generales de administración del ISSE	0.00	44.53
657.00	8271	D00114000	010502060301150101	1415	7 D Aportaciones para financiar los gastos generales de administración del ISSE	44.53	0.00
658.00	8251	D00114000	010502060301150101	1415	7 D Aportaciones para financiar los gastos generales de administración del ISSE	0.00	44.53
659.00	8241	D00114000	010502060301150101	1416	7 D Aportaciones para riesgo de trabajo	210.06	0.00

AYUNTAMIENTO DE TEPETLAOXTOC
30 JUN 2020
OPERADO

00000237



POLIZAS DE DIARIO

TEPETLAOXTOC 0090

JUNIO DE 2020

660.00	8221	D00114000	010502060301150101	1416	7 D Aportaciones para riesgo de trabajo	0.00	210.06
661.00	5100	D00114000	010502060301150101	1416	7 D Aportaciones para riesgo de trabajo	210.06	0.00
662.00	8251	D00114000	010502060301150101	1416	7 D Aportaciones para riesgo de trabajo	210.06	0.00
663.00	8241	D00114000	010502060301150101	1416	7 D Aportaciones para riesgo de trabajo	0.00	210.06
664.00	8271	D00114000	010502060301150101	1416	7 D Aportaciones para riesgo de trabajo	210.06	0.00
665.00	8251	D00114000	010502060301150101	1416	7 D Aportaciones para riesgo de trabajo	0.00	210.06
666.00	8241	D00D00000	010309020101150101	1412	7 D Aportaciones de servicio de salud	5,093.01	0.00
667.00	8221	D00D00000	010309020101150101	1412	7 D Aportaciones de servicio de salud	0.00	5,093.01
668.00	5100	D00D00000	010309020101150101	1412	7 D Aportaciones de servicio de salud	5,093.01	0.00
669.00	8251	D00D00000	010309020101150101	1412	7 D Aportaciones de servicio de salud	5,093.01	0.00
670.00	8241	D00D00000	010309020101150101	1412	7 D Aportaciones de servicio de salud	0.00	5,093.01
671.00	8271	D00D00000	010309020101150101	1412	7 D Aportaciones de servicio de salud	5,093.01	0.00
672.00	8251	D00D00000	010309020101150101	1412	7 D Aportaciones de servicio de salud	0.00	5,093.01
673.00	8241	D00D00000	010309020101150101	1413	7 D Aportaciones al sistema solidario de reparto	3,779.00	0.00
674.00	8221	D00D00000	010309020101150101	1413	7 D Aportaciones al sistema solidario de reparto	0.00	3,779.00
675.00	5100	D00D00000	010309020101150101	1413	7 D Aportaciones al sistema solidario de reparto	3,779.00	0.00
676.00	8251	D00D00000	010309020101150101	1413	7 D Aportaciones al sistema solidario de reparto	3,779.00	0.00
677.00	8241	D00D00000	010309020101150101	1413	7 D Aportaciones al sistema solidario de reparto	0.00	3,779.00
678.00	8271	D00D00000	010309020101150101	1413	7 D Aportaciones al sistema solidario de reparto	3,779.00	0.00
679.00	8251	D00D00000	010309020101150101	1413	7 D Aportaciones al sistema solidario de reparto	0.00	3,779.00
680.00	8241	D00D00000	010309020101150101	1414	7 D Aportaciones del sistema de capitalización individual	942.21	0.00
681.00	8221	D00D00000	010309020101150101	1414	7 D Aportaciones del sistema de capitalización individual	0.00	942.21
682.00	5100	D00D00000	010309020101150101	1414	7 D Aportaciones del sistema de capitalización individual	942.21	0.00
683.00	8251	D00D00000	010309020101150101	1414	7 D Aportaciones del sistema de capitalización individual	942.21	0.00
684.00	8241	D00D00000	010309020101150101	1414	7 D Aportaciones del sistema de capitalización individual	0.00	942.21
685.00	8271	D00D00000	010309020101150101	1414	7 D Aportaciones del sistema de capitalización individual	942.21	0.00
686.00	8251	D00D00000	010309020101150101	1414	7 D Aportaciones del sistema de capitalización individual	0.00	942.21
687.00	8241	D00D00000	010309020101150101	1415	7 D Aportaciones para financiar los gastos generales de administración del ISSE	445.63	0.00
688.00	8221	D00D00000	010309020101150101	1415	7 D Aportaciones para financiar los gastos generales de administración del ISSE	0.00	445.63
689.00	5100	D00D00000	010309020101150101	1415	7 D Aportaciones para financiar los gastos generales de administración del ISSE	445.63	0.00
690.00	8251	D00D00000	010309020101150101	1415	7 D Aportaciones para financiar los gastos generales de administración del ISSE	445.63	0.00
691.00	8241	D00D00000	010309020101150101	1415	7 D Aportaciones para financiar los gastos generales de administración del ISSE	0.00	445.63
692.00	8271	D00D00000	010309020101150101	1415	7 D Aportaciones para financiar los gastos generales de administración del ISSE	445.63	0.00
693.00	8251	D00D00000	010309020101150101	1415	7 D Aportaciones para financiar los gastos generales de administración del ISSE	0.00	445.63
694.00	8241	D00D00000	010309020101150101	1416	7 D Aportaciones para riesgo de trabajo	2,102.40	0.00
695.00	8221	D00D00000	010309020101150101	1416	7 D Aportaciones para riesgo de trabajo	0.00	2,102.40
696.00	5100	D00D00000	010309020101150101	1416	7 D Aportaciones para riesgo de trabajo	2,102.40	0.00
697.00	8251	D00D00000	010309020101150101	1416	7 D Aportaciones para riesgo de trabajo	2,102.40	0.00
698.00	8241	D00D00000	010309020101150101	1416	7 D Aportaciones para riesgo de trabajo	0.00	2,102.40

AYUNTAMIENTO DE TEPETLAOXTOC
 30 JUN 2020
 OPERADO

00000238



POLIZAS DE DIARIO

TEPETLAOXTOC 0090

JUNIO DE 2020

699.00	8271	D00D00000	010309020101150101	1416	7 D Aportaciones para riesgo de trabajo	2,102.40	0.00
700.00	8251	D00D00000	010309020101150101	1416	7 D Aportaciones para riesgo de trabajo	0.00	2,102.40
701.00	8241	E00120000	010502060102150101	1412	7 D Aportaciones de servicio de salud	3,865.10	0.00
702.00	8221	E00120000	010502060102150101	1412	7 D Aportaciones de servicio de salud	0.00	3,865.10
703.00	5100	E00120000	010502060102150101	1412	7 D Aportaciones de servicio de salud	3,865.10	0.00
704.00	8251	E00120000	010502060102150101	1412	7 D Aportaciones de servicio de salud	3,865.10	0.00
705.00	8241	E00120000	010502060102150101	1412	7 D Aportaciones de servicio de salud	0.00	3,865.10
706.00	8271	E00120000	010502060102150101	1412	7 D Aportaciones de servicio de salud	3,865.10	0.00
707.00	8251	E00120000	010502060102150101	1412	7 D Aportaciones de servicio de salud	0.00	3,865.10
708.00	8241	E00120000	010502060102150101	1413	7 D Aportaciones al sistema solidario de reparto	2,867.90	0.00
709.00	8221	E00120000	010502060102150101	1413	7 D Aportaciones al sistema solidario de reparto	0.00	2,867.90
710.00	5100	E00120000	010502060102150101	1413	7 D Aportaciones al sistema solidario de reparto	2,867.90	0.00
711.00	8251	E00120000	010502060102150101	1413	7 D Aportaciones al sistema solidario de reparto	2,867.90	0.00
712.00	8241	E00120000	010502060102150101	1413	7 D Aportaciones al sistema solidario de reparto	0.00	2,867.90
713.00	8271	E00120000	010502060102150101	1413	7 D Aportaciones al sistema solidario de reparto	2,867.90	0.00
714.00	8251	E00120000	010502060102150101	1413	7 D Aportaciones al sistema solidario de reparto	0.00	2,867.90
715.00	8241	E00120000	010502060102150101	1414	7 D Aportaciones del sistema de capitalización individual	715.03	0.00
716.00	8221	E00120000	010502060102150101	1414	7 D Aportaciones del sistema de capitalización individual	0.00	715.03
717.00	5100	E00120000	010502060102150101	1414	7 D Aportaciones del sistema de capitalización individual	715.03	0.00
718.00	8251	E00120000	010502060102150101	1414	7 D Aportaciones del sistema de capitalización individual	715.03	0.00
719.00	8241	E00120000	010502060102150101	1414	7 D Aportaciones del sistema de capitalización individual	0.00	715.03
720.00	8271	E00120000	010502060102150101	1414	7 D Aportaciones del sistema de capitalización individual	715.03	0.00
721.00	8251	E00120000	010502060102150101	1414	7 D Aportaciones del sistema de capitalización individual	0.00	715.03
722.00	8241	E00120000	010502060102150101	1415	7 D Aportaciones para financiar los gastos generales de administración del ISSE	338.20	0.00
723.00	8221	E00120000	010502060102150101	1415	7 D Aportaciones para financiar los gastos generales de administración del ISSE	0.00	338.20
724.00	5100	E00120000	010502060102150101	1415	7 D Aportaciones para financiar los gastos generales de administración del ISSE	338.20	0.00
725.00	8251	E00120000	010502060102150101	1415	7 D Aportaciones para financiar los gastos generales de administración del ISSE	338.20	0.00
726.00	8241	E00120000	010502060102150101	1415	7 D Aportaciones para financiar los gastos generales de administración del ISSE	0.00	338.20
727.00	8271	E00120000	010502060102150101	1415	7 D Aportaciones para financiar los gastos generales de administración del ISSE	338.20	0.00
728.00	8251	E00120000	010502060102150101	1415	7 D Aportaciones para financiar los gastos generales de administración del ISSE	0.00	338.20
729.00	8241	E00120000	010502060102150101	1416	7 D Aportaciones para riesgo de trabajo	1,595.50	0.00
730.00	8221	E00120000	010502060102150101	1416	7 D Aportaciones para riesgo de trabajo	0.00	1,595.50
731.00	5100	E00120000	010502060102150101	1416	7 D Aportaciones para riesgo de trabajo	1,595.50	0.00
732.00	8251	E00120000	010502060102150101	1416	7 D Aportaciones para riesgo de trabajo	1,595.50	0.00
733.00	8241	E00120000	010502060102150101	1416	7 D Aportaciones para riesgo de trabajo	0.00	1,595.50
734.00	8271	E00120000	010502060102150101	1416	7 D Aportaciones para riesgo de trabajo	1,595.50	0.00
735.00	8251	E00120000	010502060102150101	1416	7 D Aportaciones para riesgo de trabajo	0.00	1,595.50
736.00	8241	E00121000	010502060201150101	1412	7 D Aportaciones de servicio de salud	1,898.42	0.00
737.00	8221	E00121000	010502060201150101	1412	7 D Aportaciones de servicio de salud	0.00	1,898.42

AYUNTAMIENTO DE TEPETLAOXTOC
 30 JUN 2020
 OPERADO

00000239



POLIZAS DE DIARIO

TEPETLAOXTOC 0090

JUNIO DE 2020

Importe	Cuenta	Clave	Descripción	Cuenta	Detalle	Importe	Saldo
738.00	5100	E00121000	010502060201150101	1412	7 D Aportaciones de servicio de salud	1,898.42	0.00
739.00	8251	E00121000	010502060201150101	1412	7 D Aportaciones de servicio de salud	1,898.42	0.00
740.00	8241	E00121000	010502060201150101	1412	7 D Aportaciones de servicio de salud	0.00	1,898.42
741.00	8271	E00121000	010502060201150101	1412	7 D Aportaciones de servicio de salud	1,898.42	0.00
742.00	8251	E00121000	010502060201150101	1412	7 D Aportaciones de servicio de salud	0.00	1,898.42
743.00	8241	E00121000	010502060201150101	1413	7 D Aportaciones al sistema solidario de reparto	1,408.62	0.00
744.00	8221	E00121000	010502060201150101	1413	7 D Aportaciones al sistema solidario de reparto	0.00	1,408.62
745.00	5100	E00121000	010502060201150101	1413	7 D Aportaciones al sistema solidario de reparto	1,408.62	0.00
746.00	8251	E00121000	010502060201150101	1413	7 D Aportaciones al sistema solidario de reparto	1,408.62	0.00
747.00	8241	E00121000	010502060201150101	1413	7 D Aportaciones al sistema solidario de reparto	0.00	1,408.62
748.00	8271	E00121000	010502060201150101	1413	7 D Aportaciones al sistema solidario de reparto	1,408.62	0.00
749.00	8251	E00121000	010502060201150101	1413	7 D Aportaciones al sistema solidario de reparto	0.00	1,408.62
750.00	8241	E00121000	010502060201150101	1414	7 D Aportaciones del sistema de capitalización individual	351.22	0.00
751.00	8221	E00121000	010502060201150101	1414	7 D Aportaciones del sistema de capitalización individual	0.00	351.22
752.00	5100	E00121000	010502060201150101	1414	7 D Aportaciones del sistema de capitalización individual	351.22	0.00
753.00	8251	E00121000	010502060201150101	1414	7 D Aportaciones del sistema de capitalización individual	351.22	0.00
754.00	8241	E00121000	010502060201150101	1414	7 D Aportaciones del sistema de capitalización individual	0.00	351.22
755.00	8271	E00121000	010502060201150101	1414	7 D Aportaciones del sistema de capitalización individual	351.22	0.00
756.00	8251	E00121000	010502060201150101	1414	7 D Aportaciones del sistema de capitalización individual	0.00	351.22
757.00	8241	E00121000	010502060201150101	1415	7 D Aportaciones para financiar los gastos generales de administración del ISSE	166.10	0.00
758.00	8221	E00121000	010502060201150101	1415	7 D Aportaciones para financiar los gastos generales de administración del ISSE	0.00	166.10
759.00	5100	E00121000	010502060201150101	1415	7 D Aportaciones para financiar los gastos generales de administración del ISSE	166.10	0.00
760.00	8251	E00121000	010502060201150101	1415	7 D Aportaciones para financiar los gastos generales de administración del ISSE	166.10	0.00
761.00	8241	E00121000	010502060201150101	1415	7 D Aportaciones para financiar los gastos generales de administración del ISSE	0.00	166.10
762.00	8271	E00121000	010502060201150101	1415	7 D Aportaciones para financiar los gastos generales de administración del ISSE	166.10	0.00
763.00	8251	E00121000	010502060201150101	1415	7 D Aportaciones para financiar los gastos generales de administración del ISSE	0.00	166.10
764.00	8241	E00121000	010502060201150101	1416	7 D Aportaciones para riesgo de trabajo	783.69	0.00
765.00	8221	E00121000	010502060201150101	1416	7 D Aportaciones para riesgo de trabajo	0.00	783.69
766.00	5100	E00121000	010502060201150101	1416	7 D Aportaciones para riesgo de trabajo	783.69	0.00
767.00	8251	E00121000	010502060201150101	1416	7 D Aportaciones para riesgo de trabajo	783.69	0.00
768.00	8241	E00121000	010502060201150101	1416	7 D Aportaciones para riesgo de trabajo	0.00	783.69
769.00	8271	E00121000	010502060201150101	1416	7 D Aportaciones para riesgo de trabajo	783.69	0.00
770.00	8251	E00121000	010502060201150101	1416	7 D Aportaciones para riesgo de trabajo	0.00	783.69
771.00	8241	E01E01000	010502050107150101	1412	7 D Aportaciones de servicio de salud	804.82	0.00
772.00	8221	E01E01000	010502050107150101	1412	7 D Aportaciones de servicio de salud	0.00	804.82
773.00	5100	E01E01000	010502050107150101	1412	7 D Aportaciones de servicio de salud	804.82	0.00
774.00	8251	E01E01000	010502050107150101	1412	7 D Aportaciones de servicio de salud	804.82	0.00
775.00	8241	E01E01000	010502050107150101	1412	7 D Aportaciones de servicio de salud	0.00	804.82
776.00	8271	E01E01000	010502050107150101	1412	7 D Aportaciones de servicio de salud	804.82	0.00

AYUNTAMIENTO DE TEPETLAOXTOC
 30 JUN 2020
 OPERADO

00000240



POLIZAS DE DIARIO

TEPETLAOXTOC 0090

JUNIO DE 2020

777.00	8251	E01E01000	010502050107150101	1412	7 D Aportaciones de servicio de salud	0.00	804.82
778.00	8241	E01E01000	010502050107150101	1413	7 D Aportaciones al sistema solidario de reparto	597.18	0.00
779.00	8221	E01E01000	010502050107150101	1413	7 D Aportaciones al sistema solidario de reparto	0.00	597.18
780.00	5100	E01E01000	010502050107150101	1413	7 D Aportaciones al sistema solidario de reparto	597.18	0.00
781.00	8251	E01E01000	010502050107150101	1413	7 D Aportaciones al sistema solidario de reparto	597.18	0.00
782.00	8241	E01E01000	010502050107150101	1413	7 D Aportaciones al sistema solidario de reparto	0.00	597.18
783.00	8271	E01E01000	010502050107150101	1413	7 D Aportaciones al sistema solidario de reparto	597.18	0.00
784.00	8251	E01E01000	010502050107150101	1413	7 D Aportaciones al sistema solidario de reparto	0.00	597.18
785.00	8241	E01E01000	010502050107150101	1414	7 D Aportaciones del sistema de capitalización individual	148.89	0.00
786.00	8221	E01E01000	010502050107150101	1414	7 D Aportaciones del sistema de capitalización individual	0.00	148.89
787.00	5100	E01E01000	010502050107150101	1414	7 D Aportaciones del sistema de capitalización individual	148.89	0.00
788.00	8251	E01E01000	010502050107150101	1414	7 D Aportaciones del sistema de capitalización individual	148.89	0.00
789.00	8241	E01E01000	010502050107150101	1414	7 D Aportaciones del sistema de capitalización individual	0.00	148.89
790.00	8271	E01E01000	010502050107150101	1414	7 D Aportaciones del sistema de capitalización individual	148.89	0.00
791.00	8251	E01E01000	010502050107150101	1414	7 D Aportaciones del sistema de capitalización individual	0.00	148.89
792.00	8241	E01E01000	010502050107150101	1415	7 D Aportaciones para financiar los gastos generales de administración del ISSE	70.42	0.00
793.00	8221	E01E01000	010502050107150101	1415	7 D Aportaciones para financiar los gastos generales de administración del ISSE	0.00	70.42
794.00	5100	E01E01000	010502050107150101	1415	7 D Aportaciones para financiar los gastos generales de administración del ISSE	70.42	0.00
795.00	8251	E01E01000	010502050107150101	1415	7 D Aportaciones para financiar los gastos generales de administración del ISSE	70.42	0.00
796.00	8241	E01E01000	010502050107150101	1415	7 D Aportaciones para financiar los gastos generales de administración del ISSE	0.00	70.42
797.00	8271	E01E01000	010502050107150101	1415	7 D Aportaciones para financiar los gastos generales de administración del ISSE	70.42	0.00
798.00	8251	E01E01000	010502050107150101	1415	7 D Aportaciones para financiar los gastos generales de administración del ISSE	0.00	70.42
799.00	8241	E01E01000	010502050107150101	1416	7 D Aportaciones para riesgo de trabajo	332.23	0.00
800.00	8221	E01E01000	010502050107150101	1416	7 D Aportaciones para riesgo de trabajo	0.00	332.23
801.00	5100	E01E01000	010502050107150101	1416	7 D Aportaciones para riesgo de trabajo	332.23	0.00
802.00	8251	E01E01000	010502050107150101	1416	7 D Aportaciones para riesgo de trabajo	332.23	0.00
803.00	8241	E01E01000	010502050107150101	1416	7 D Aportaciones para riesgo de trabajo	0.00	332.23
804.00	8271	E01E01000	010502050107150101	1416	7 D Aportaciones para riesgo de trabajo	332.23	0.00
805.00	8251	E01E01000	010502050107150101	1416	7 D Aportaciones para riesgo de trabajo	0.00	332.23
806.00	8241	F00123000	010308010302150101	1412	7 D Aportaciones de servicio de salud	3,546.75	0.00
807.00	8221	F00123000	010308010302150101	1412	7 D Aportaciones de servicio de salud	0.00	3,546.75
808.00	5100	F00123000	010308010302150101	1412	7 D Aportaciones de servicio de salud	3,546.75	0.00
809.00	8251	F00123000	010308010302150101	1412	7 D Aportaciones de servicio de salud	3,546.75	0.00
810.00	8241	F00123000	010308010302150101	1412	7 D Aportaciones de servicio de salud	0.00	3,546.75
811.00	8271	F00123000	010308010302150101	1412	7 D Aportaciones de servicio de salud	3,546.75	0.00
812.00	8251	F00123000	010308010302150101	1412	7 D Aportaciones de servicio de salud	0.00	3,546.75
813.00	8241	F00123000	010308010302150101	1413	7 D Aportaciones al sistema solidario de reparto	2,631.66	0.00
814.00	8221	F00123000	010308010302150101	1413	7 D Aportaciones al sistema solidario de reparto	0.00	2,631.66
815.00	5100	F00123000	010308010302150101	1413	7 D Aportaciones al sistema solidario de reparto	2,631.66	0.00

AYUNTAMIENTO DE TEPETLAOXTOC
30 JUN 2020
OPERADO

00000241



POLIZAS DE DIARIO

TEPETLAOXTOC 0090

JUNIO DE 2020

816.00	8251	F00123000	010308010302150101	1413	7 D Aportaciones al sistema solidario de reparto	2,631.66	0.00
817.00	8241	F00123000	010308010302150101	1413	7 D Aportaciones al sistema solidario de reparto	0.00	2,631.66
818.00	8271	F00123000	010308010302150101	1413	7 D Aportaciones al sistema solidario de reparto	2,631.66	0.00
819.00	8251	F00123000	010308010302150101	1413	7 D Aportaciones al sistema solidario de reparto	0.00	2,631.66
820.00	8241	F00123000	010308010302150101	1414	7 D Aportaciones del sistema de capitalización individual	656.15	0.00
821.00	8221	F00123000	010308010302150101	1414	7 D Aportaciones del sistema de capitalización individual	0.00	656.15
822.00	5100	F00123000	010308010302150101	1414	7 D Aportaciones del sistema de capitalización individual	656.15	0.00
823.00	8251	F00123000	010308010302150101	1414	7 D Aportaciones del sistema de capitalización individual	656.15	0.00
824.00	8241	F00123000	010308010302150101	1414	7 D Aportaciones del sistema de capitalización individual	0.00	656.15
825.00	8271	F00123000	010308010302150101	1414	7 D Aportaciones del sistema de capitalización individual	656.15	0.00
826.00	8251	F00123000	010308010302150101	1414	7 D Aportaciones del sistema de capitalización individual	0.00	656.15
827.00	8241	F00123000	010308010302150101	1415	7 D Aportaciones para financiar los gastos generales de administración del ISSE	310.35	0.00
828.00	8221	F00123000	010308010302150101	1415	7 D Aportaciones para financiar los gastos generales de administración del ISSE	0.00	310.35
829.00	5100	F00123000	010308010302150101	1415	7 D Aportaciones para financiar los gastos generales de administración del ISSE	310.35	0.00
830.00	8251	F00123000	010308010302150101	1415	7 D Aportaciones para financiar los gastos generales de administración del ISSE	310.35	0.00
831.00	8241	F00123000	010308010302150101	1415	7 D Aportaciones para financiar los gastos generales de administración del ISSE	0.00	310.35
832.00	8271	F00123000	010308010302150101	1415	7 D Aportaciones para financiar los gastos generales de administración del ISSE	310.35	0.00
833.00	8251	F00123000	010308010302150101	1415	7 D Aportaciones para financiar los gastos generales de administración del ISSE	0.00	310.35
834.00	8241	F00123000	010308010302150101	1416	7 D Aportaciones para riesgo de trabajo	1,464.12	0.00
835.00	8221	F00123000	010308010302150101	1416	7 D Aportaciones para riesgo de trabajo	0.00	1,464.12
836.00	5100	F00123000	010308010302150101	1416	7 D Aportaciones para riesgo de trabajo	1,464.12	0.00
837.00	8251	F00123000	010308010302150101	1416	7 D Aportaciones para riesgo de trabajo	1,464.12	0.00
838.00	8241	F00123000	010308010302150101	1416	7 D Aportaciones para riesgo de trabajo	0.00	1,464.12
839.00	8271	F00123000	010308010302150101	1416	7 D Aportaciones para riesgo de trabajo	1,464.12	0.00
840.00	8251	F00123000	010308010302150101	1416	7 D Aportaciones para riesgo de trabajo	0.00	1,464.12
841.00	8241	F00124000	020201010201150101	1412	7 D Aportaciones de servicio de salud	8,460.65	0.00
842.00	8221	F00124000	020201010201150101	1412	7 D Aportaciones de servicio de salud	0.00	8,460.65
843.00	5100	F00124000	020201010201150101	1412	7 D Aportaciones de servicio de salud	8,460.65	0.00
844.00	8251	F00124000	020201010201150101	1412	7 D Aportaciones de servicio de salud	8,460.65	0.00
845.00	8241	F00124000	020201010201150101	1412	7 D Aportaciones de servicio de salud	0.00	8,460.65
846.00	8271	F00124000	020201010201150101	1412	7 D Aportaciones de servicio de salud	8,460.65	0.00
847.00	8251	F00124000	020201010201150101	1412	7 D Aportaciones de servicio de salud	0.00	8,460.65
848.00	8241	F00124000	020201010201150101	1413	7 D Aportaciones al sistema solidario de reparto	6,277.80	0.00
849.00	8221	F00124000	020201010201150101	1413	7 D Aportaciones al sistema solidario de reparto	0.00	6,277.80
850.00	5100	F00124000	020201010201150101	1413	7 D Aportaciones al sistema solidario de reparto	6,277.80	0.00
851.00	8251	F00124000	020201010201150101	1413	7 D Aportaciones al sistema solidario de reparto	6,277.80	0.00
852.00	8241	F00124000	020201010201150101	1413	7 D Aportaciones al sistema solidario de reparto	0.00	6,277.80
853.00	8271	F00124000	020201010201150101	1413	7 D Aportaciones al sistema solidario de reparto	6,277.80	0.00
854.00	8251	F00124000	020201010201150101	1413	7 D Aportaciones al sistema solidario de reparto	0.00	6,277.80

AYUNTAMIENTO DE TEPETLAOXTOC
 30 JUN 2020
 OPERADO

00000242



POLIZAS DE DIARIO

TEPETLAOXTOC 0090

JUNIO DE 2020

855.00	8241	F00124000	020201010201150101	1414	7 D	Aportaciones del sistema de capitalización individual	1,565.21	0.00
856.00	8221	F00124000	020201010201150101	1414	7 D	Aportaciones del sistema de capitalización individual	0.00	1,565.21
857.00	5100	F00124000	020201010201150101	1414	7 D	Aportaciones del sistema de capitalización individual	1,565.21	0.00
858.00	8251	F00124000	020201010201150101	1414	7 D	Aportaciones del sistema de capitalización individual	1,565.21	0.00
859.00	8241	F00124000	020201010201150101	1414	7 D	Aportaciones del sistema de capitalización individual	0.00	1,565.21
860.00	8271	F00124000	020201010201150101	1414	7 D	Aportaciones del sistema de capitalización individual	1,565.21	0.00
861.00	8251	F00124000	020201010201150101	1414	7 D	Aportaciones del sistema de capitalización individual	0.00	1,565.21
862.00	8241	F00124000	020201010201150101	1415	7 D	Aportaciones para financiar los gastos generales de administración del ISSE	740.29	0.00
863.00	8221	F00124000	020201010201150101	1415	7 D	Aportaciones para financiar los gastos generales de administración del ISSE	0.00	740.29
864.00	5100	F00124000	020201010201150101	1415	7 D	Aportaciones para financiar los gastos generales de administración del ISSE	740.29	0.00
865.00	8251	F00124000	020201010201150101	1415	7 D	Aportaciones para financiar los gastos generales de administración del ISSE	740.29	0.00
866.00	8241	F00124000	020201010201150101	1415	7 D	Aportaciones para financiar los gastos generales de administración del ISSE	0.00	740.29
867.00	8271	F00124000	020201010201150101	1415	7 D	Aportaciones para financiar los gastos generales de administración del ISSE	740.29	0.00
868.00	8251	F00124000	020201010201150101	1415	7 D	Aportaciones para financiar los gastos generales de administración del ISSE	0.00	740.29
869.00	8241	F00124000	020201010201150101	1416	7 D	Aportaciones para riesgo de trabajo	3,492.56	0.00
870.00	8221	F00124000	020201010201150101	1416	7 D	Aportaciones para riesgo de trabajo	0.00	3,492.56
871.00	5100	F00124000	020201010201150101	1416	7 D	Aportaciones para riesgo de trabajo	3,492.56	0.00
872.00	8251	F00124000	020201010201150101	1416	7 D	Aportaciones para riesgo de trabajo	3,492.56	0.00
873.00	8241	F00124000	020201010201150101	1416	7 D	Aportaciones para riesgo de trabajo	0.00	3,492.56
874.00	8271	F00124000	020201010201150101	1416	7 D	Aportaciones para riesgo de trabajo	3,492.56	0.00
875.00	8251	F00124000	020201010201150101	1416	7 D	Aportaciones para riesgo de trabajo	0.00	3,492.56
876.00	8241	G00G00000	020104010301150101	1412	7 D	Aportaciones de servicio de salud	1,898.87	0.00
877.00	8221	G00G00000	020104010301150101	1412	7 D	Aportaciones de servicio de salud	0.00	1,898.87
878.00	5100	G00G00000	020104010301150101	1412	7 D	Aportaciones de servicio de salud	1,898.87	0.00
879.00	8251	G00G00000	020104010301150101	1412	7 D	Aportaciones de servicio de salud	1,898.87	0.00
880.00	8241	G00G00000	020104010301150101	1412	7 D	Aportaciones de servicio de salud	0.00	1,898.87
881.00	8271	G00G00000	020104010301150101	1412	7 D	Aportaciones de servicio de salud	1,898.87	0.00
882.00	8251	G00G00000	020104010301150101	1412	7 D	Aportaciones de servicio de salud	0.00	1,898.87
883.00	8241	G00G00000	020104010301150101	1413	7 D	Aportaciones al sistema solidario de reparto	1,408.95	0.00
884.00	8221	G00G00000	020104010301150101	1413	7 D	Aportaciones al sistema solidario de reparto	0.00	1,408.95
885.00	5100	G00G00000	020104010301150101	1413	7 D	Aportaciones al sistema solidario de reparto	1,408.95	0.00
886.00	8251	G00G00000	020104010301150101	1413	7 D	Aportaciones al sistema solidario de reparto	1,408.95	0.00
887.00	8241	G00G00000	020104010301150101	1413	7 D	Aportaciones al sistema solidario de reparto	0.00	1,408.95
888.00	8271	G00G00000	020104010301150101	1413	7 D	Aportaciones al sistema solidario de reparto	1,408.95	0.00
889.00	8251	G00G00000	020104010301150101	1413	7 D	Aportaciones al sistema solidario de reparto	0.00	1,408.95
890.00	8241	G00G00000	020104010301150101	1414	7 D	Aportaciones del sistema de capitalización individual	351.30	0.00
891.00	8221	G00G00000	020104010301150101	1414	7 D	Aportaciones del sistema de capitalización individual	0.00	351.30
892.00	5100	G00G00000	020104010301150101	1414	7 D	Aportaciones del sistema de capitalización individual	351.30	0.00
893.00	8251	G00G00000	020104010301150101	1414	7 D	Aportaciones del sistema de capitalización individual	351.30	0.00

AYUNTAMIENTO DE TEPETLAOXTO
 30 JUN 2020
 OPERADO

00000243



POLIZAS DE DIARIO

TEPETLAOXTOC 0090

JUNIO DE 2020

894.00	8241	G00G00000	020104010301150101	1414	7 D Aportaciones del sistema de capitalización individual	0.00	351.30
895.00	8271	G00G00000	020104010301150101	1414	7 D Aportaciones del sistema de capitalización individual	351.30	0.00
896.00	8251	G00G00000	020104010301150101	1414	7 D Aportaciones del sistema de capitalización individual	0.00	351.30
897.00	8241	G00G00000	020104010301150101	1415	7 D Aportaciones para financiar los gastos generales de administración del ISSE	166.14	0.00
898.00	8221	G00G00000	020104010301150101	1415	7 D Aportaciones para financiar los gastos generales de administración del ISSE	0.00	166.14
899.00	5100	G00G00000	020104010301150101	1415	7 D Aportaciones para financiar los gastos generales de administración del ISSE	166.14	0.00
900.00	8251	G00G00000	020104010301150101	1415	7 D Aportaciones para financiar los gastos generales de administración del ISSE	166.14	0.00
901.00	8241	G00G00000	020104010301150101	1415	7 D Aportaciones para financiar los gastos generales de administración del ISSE	0.00	166.14
902.00	8271	G00G00000	020104010301150101	1415	7 D Aportaciones para financiar los gastos generales de administración del ISSE	166.14	0.00
903.00	8251	G00G00000	020104010301150101	1415	7 D Aportaciones para financiar los gastos generales de administración del ISSE	0.00	166.14
904.00	8241	G00G00000	020104010301150101	1416	7 D Aportaciones para riesgo de trabajo	783.84	0.00
905.00	8221	G00G00000	020104010301150101	1416	7 D Aportaciones para riesgo de trabajo	0.00	783.84
906.00	5100	G00G00000	020104010301150101	1416	7 D Aportaciones para riesgo de trabajo	783.84	0.00
907.00	8251	G00G00000	020104010301150101	1416	7 D Aportaciones para riesgo de trabajo	783.84	0.00
908.00	8241	G00G00000	020104010301150101	1416	7 D Aportaciones para riesgo de trabajo	0.00	783.84
909.00	8271	G00G00000	020104010301150101	1416	7 D Aportaciones para riesgo de trabajo	783.84	0.00
910.00	8251	G00G00000	020104010301150101	1416	7 D Aportaciones para riesgo de trabajo	0.00	783.84
911.00	8241	H00125000	020101010101150101	1412	7 D Aportaciones de servicio de salud	16,199.89	0.00
912.00	8221	H00125000	020101010101150101	1412	7 D Aportaciones de servicio de salud	0.00	16,199.89
913.00	5100	H00125000	020101010101150101	1412	7 D Aportaciones de servicio de salud	16,199.89	0.00
914.00	8251	H00125000	020101010101150101	1412	7 D Aportaciones de servicio de salud	16,199.89	0.00
915.00	8241	H00125000	020101010101150101	1412	7 D Aportaciones de servicio de salud	0.00	16,199.89
916.00	8271	H00125000	020101010101150101	1412	7 D Aportaciones de servicio de salud	16,199.89	0.00
917.00	8251	H00125000	020101010101150101	1412	7 D Aportaciones de servicio de salud	0.00	16,199.89
918.00	8241	H00125000	020101010101150101	1413	7 D Aportaciones al sistema solidario de reparto	12,020.21	0.00
919.00	8221	H00125000	020101010101150101	1413	7 D Aportaciones al sistema solidario de reparto	0.00	12,020.21
920.00	5100	H00125000	020101010101150101	1413	7 D Aportaciones al sistema solidario de reparto	12,020.21	0.00
921.00	8251	H00125000	020101010101150101	1413	7 D Aportaciones al sistema solidario de reparto	12,020.21	0.00
922.00	8241	H00125000	020101010101150101	1413	7 D Aportaciones al sistema solidario de reparto	0.00	12,020.21
923.00	8271	H00125000	020101010101150101	1413	7 D Aportaciones al sistema solidario de reparto	12,020.21	0.00
924.00	8251	H00125000	020101010101150101	1413	7 D Aportaciones al sistema solidario de reparto	0.00	12,020.21
925.00	8241	H00125000	020101010101150101	1414	7 D Aportaciones del sistema de capitalización individual	2,917.16	0.00
926.00	8221	H00125000	020101010101150101	1414	7 D Aportaciones del sistema de capitalización individual	0.00	2,917.16
927.00	5100	H00125000	020101010101150101	1414	7 D Aportaciones del sistema de capitalización individual	2,917.16	0.00
928.00	8251	H00125000	020101010101150101	1414	7 D Aportaciones del sistema de capitalización individual	2,917.16	0.00
929.00	8241	H00125000	020101010101150101	1414	7 D Aportaciones del sistema de capitalización individual	0.00	2,917.16
930.00	8271	H00125000	020101010101150101	1414	7 D Aportaciones del sistema de capitalización individual	2,917.16	0.00
931.00	8251	H00125000	020101010101150101	1414	7 D Aportaciones del sistema de capitalización individual	0.00	2,917.16
932.00	8241	H00125000	020101010101150101	1415	7 D Aportaciones para financiar los gastos generales de administración del ISSE	1,417.46	0.00

AYUNTAMIENTO DE TEPETLAOXTO.
30 JUN 2020
OPERADO

00000244



POLIZAS DE DIARIO

TEPETLAOXTOC 0090

JUNIO DE 2020

933.00	8221	H00125000	020101010101150101	1415	7 D Aportaciones para financiar los gastos generales de administración del ISSE	0.00	1,417.46
934.00	5100	H00125000	020101010101150101	1415	7 D Aportaciones para financiar los gastos generales de administración del ISSE	1,417.46	0.00
935.00	8251	H00125000	020101010101150101	1415	7 D Aportaciones para financiar los gastos generales de administración del ISSE	1,417.46	0.00
936.00	8241	H00125000	020101010101150101	1415	7 D Aportaciones para financiar los gastos generales de administración del ISSE	0.00	1,417.46
937.00	8271	H00125000	020101010101150101	1415	7 D Aportaciones para financiar los gastos generales de administración del ISSE	1,417.46	0.00
938.00	8251	H00125000	020101010101150101	1415	7 D Aportaciones para financiar los gastos generales de administración del ISSE	0.00	1,417.46
939.00	8241	H00125000	020101010101150101	1416	7 D Aportaciones para riesgo de trabajo	6,687.22	0.00
940.00	8221	H00125000	020101010101150101	1416	7 D Aportaciones para riesgo de trabajo	0.00	6,687.22
941.00	5100	H00125000	020101010101150101	1416	7 D Aportaciones para riesgo de trabajo	6,687.22	0.00
942.00	8251	H00125000	020101010101150101	1416	7 D Aportaciones para riesgo de trabajo	6,687.22	0.00
943.00	8241	H00125000	020101010101150101	1416	7 D Aportaciones para riesgo de trabajo	0.00	6,687.22
944.00	8271	H00125000	020101010101150101	1416	7 D Aportaciones para riesgo de trabajo	6,687.22	0.00
945.00	8251	H00125000	020101010101150101	1416	7 D Aportaciones para riesgo de trabajo	0.00	6,687.22
946.00	8241	I01107000	020202010102150101	1412	7 D Aportaciones de servicio de salud	879.99	0.00
947.00	8221	I01107000	020202010102150101	1412	7 D Aportaciones de servicio de salud	0.00	879.99
948.00	5100	I01107000	020202010102150101	1412	7 D Aportaciones de servicio de salud	879.99	0.00
949.00	8251	I01107000	020202010102150101	1412	7 D Aportaciones de servicio de salud	879.99	0.00
950.00	8241	I01107000	020202010102150101	1412	7 D Aportaciones de servicio de salud	0.00	879.99
951.00	8271	I01107000	020202010102150101	1412	7 D Aportaciones de servicio de salud	879.99	0.00
952.00	8251	I01107000	020202010102150101	1412	7 D Aportaciones de servicio de salud	0.00	879.99
953.00	8241	I01107000	020202010102150101	1413	7 D Aportaciones al sistema solidario de reparto	652.96	0.00
954.00	8221	I01107000	020202010102150101	1413	7 D Aportaciones al sistema solidario de reparto	0.00	652.96
955.00	5100	I01107000	020202010102150101	1413	7 D Aportaciones al sistema solidario de reparto	652.96	0.00
956.00	8251	I01107000	020202010102150101	1413	7 D Aportaciones al sistema solidario de reparto	652.96	0.00
957.00	8241	I01107000	020202010102150101	1413	7 D Aportaciones al sistema solidario de reparto	0.00	652.96
958.00	8271	I01107000	020202010102150101	1413	7 D Aportaciones al sistema solidario de reparto	652.96	0.00
959.00	8251	I01107000	020202010102150101	1413	7 D Aportaciones al sistema solidario de reparto	0.00	652.96
960.00	8241	I01107000	020202010102150101	1414	7 D Aportaciones del sistema de capitalización individual	162.80	0.00
961.00	8221	I01107000	020202010102150101	1414	7 D Aportaciones del sistema de capitalización individual	0.00	162.80
962.00	5100	I01107000	020202010102150101	1414	7 D Aportaciones del sistema de capitalización individual	162.80	0.00
963.00	8251	I01107000	020202010102150101	1414	7 D Aportaciones del sistema de capitalización individual	162.80	0.00
964.00	8241	I01107000	020202010102150101	1414	7 D Aportaciones del sistema de capitalización individual	0.00	162.80
965.00	8271	I01107000	020202010102150101	1414	7 D Aportaciones del sistema de capitalización individual	162.80	0.00
966.00	8251	I01107000	020202010102150101	1414	7 D Aportaciones del sistema de capitalización individual	0.00	162.80
967.00	8241	I01107000	020202010102150101	1415	7 D Aportaciones para financiar los gastos generales de administración del ISSE	77.00	0.00
968.00	8221	I01107000	020202010102150101	1415	7 D Aportaciones para financiar los gastos generales de administración del ISSE	0.00	77.00
969.00	5100	I01107000	020202010102150101	1415	7 D Aportaciones para financiar los gastos generales de administración del ISSE	77.00	0.00
970.00	8251	I01107000	020202010102150101	1415	7 D Aportaciones para financiar los gastos generales de administración del ISSE	77.00	0.00
971.00	8241	I01107000	020202010102150101	1415	7 D Aportaciones para financiar los gastos generales de administración del ISSE	0.00	77.00

AYUNTAMIENTO DE TEPETLAOXTOC
 30 JUN 2020
 OPERADO



POLIZAS DE DIARIO

TEPETLAOXTOC 0090

JUNIO DE 2020

972.00	8271	101107000	020202010102150101	1415	7 D Aportaciones para financiar los gastos generales de administración del ISSE	77.00	0.00
973.00	8251	101107000	020202010102150101	1415	7 D Aportaciones para financiar los gastos generales de administración del ISSE	0.00	77.00
974.00	8241	101107000	020202010102150101	1416	7 D Aportaciones para riesgo de trabajo	363.26	0.00
975.00	8221	101107000	020202010102150101	1416	7 D Aportaciones para riesgo de trabajo	0.00	363.26
976.00	5100	101107000	020202010102150101	1416	7 D Aportaciones para riesgo de trabajo	363.26	0.00
977.00	8251	101107000	020202010102150101	1416	7 D Aportaciones para riesgo de trabajo	363.26	0.00
978.00	8241	101107000	020202010102150101	1416	7 D Aportaciones para riesgo de trabajo	0.00	363.26
979.00	8271	101107000	020202010102150101	1416	7 D Aportaciones para riesgo de trabajo	363.26	0.00
980.00	8251	101107000	020202010102150101	1416	7 D Aportaciones para riesgo de trabajo	0.00	363.26
981.00	8241	101143000	020608060102150101	1412	7 D Aportaciones de servicio de salud	911.14	0.00
982.00	8221	101143000	020608060102150101	1412	7 D Aportaciones de servicio de salud	0.00	911.14
983.00	5100	101143000	020608060102150101	1412	7 D Aportaciones de servicio de salud	911.14	0.00
984.00	8251	101143000	020608060102150101	1412	7 D Aportaciones de servicio de salud	911.14	0.00
985.00	8241	101143000	020608060102150101	1412	7 D Aportaciones de servicio de salud	0.00	911.14
986.00	8271	101143000	020608060102150101	1412	7 D Aportaciones de servicio de salud	911.14	0.00
987.00	8251	101143000	020608060102150101	1412	7 D Aportaciones de servicio de salud	0.00	911.14
988.00	8241	101143000	020608060102150101	1413	7 D Aportaciones al sistema solidario de reparto	676.06	0.00
989.00	8221	101143000	020608060102150101	1413	7 D Aportaciones al sistema solidario de reparto	0.00	676.06
990.00	5100	101143000	020608060102150101	1413	7 D Aportaciones al sistema solidario de reparto	676.06	0.00
991.00	8251	101143000	020608060102150101	1413	7 D Aportaciones al sistema solidario de reparto	676.06	0.00
992.00	8241	101143000	020608060102150101	1413	7 D Aportaciones al sistema solidario de reparto	0.00	676.06
993.00	8271	101143000	020608060102150101	1413	7 D Aportaciones al sistema solidario de reparto	676.06	0.00
994.00	8251	101143000	020608060102150101	1413	7 D Aportaciones al sistema solidario de reparto	0.00	676.06
995.00	8241	101143000	020608060102150101	1414	7 D Aportaciones del sistema de capitalización individual	168.56	0.00
996.00	8221	101143000	020608060102150101	1414	7 D Aportaciones del sistema de capitalización individual	0.00	168.56
997.00	5100	101143000	020608060102150101	1414	7 D Aportaciones del sistema de capitalización individual	168.56	0.00
998.00	8251	101143000	020608060102150101	1414	7 D Aportaciones del sistema de capitalización individual	168.56	0.00
999.00	8241	101143000	020608060102150101	1414	7 D Aportaciones del sistema de capitalización individual	0.00	168.56
1000.00	8271	101143000	020608060102150101	1414	7 D Aportaciones del sistema de capitalización individual	168.56	0.00
1001.00	8251	101143000	020608060102150101	1414	7 D Aportaciones del sistema de capitalización individual	0.00	168.56
1002.00	8241	101143000	020608060102150101	1415	7 D Aportaciones para financiar los gastos generales de administración del ISSE	79.73	0.00
1003.00	8221	101143000	020608060102150101	1415	7 D Aportaciones para financiar los gastos generales de administración del ISSE	0.00	79.73
1004.00	5100	101143000	020608060102150101	1415	7 D Aportaciones para financiar los gastos generales de administración del ISSE	79.73	0.00
1005.00	8251	101143000	020608060102150101	1415	7 D Aportaciones para financiar los gastos generales de administración del ISSE	79.73	0.00
1006.00	8241	101143000	020608060102150101	1415	7 D Aportaciones para financiar los gastos generales de administración del ISSE	0.00	79.73
1007.00	8271	101143000	020608060102150101	1415	7 D Aportaciones para financiar los gastos generales de administración del ISSE	79.73	0.00
1008.00	8251	101143000	020608060102150101	1415	7 D Aportaciones para financiar los gastos generales de administración del ISSE	0.00	79.73
1009.00	8241	101143000	020608060102150101	1416	7 D Aportaciones para riesgo de trabajo	376.13	0.00
1010.00	8221	101143000	020608060102150101	1416	7 D Aportaciones para riesgo de trabajo	0.00	376.13

AYUNTAMIENTO DE TEPETLAOXTO.
30 JUN 2020
OPERADO

5007-243



POLIZAS DE DIARIO

TEPETLAOXTOC 0090

JUNIO DE 2020

1011.00	5100	101143000	020608060102150101	1416	7 D Aportaciones para riesgo de trabajo	376.13	0.00
1012.00	8251	101143000	020608060102150101	1416	7 D Aportaciones para riesgo de trabajo	376.13	0.00
1013.00	8241	101143000	020608060102150101	1416	7 D Aportaciones para riesgo de trabajo	0.00	376.13
1014.00	8271	101143000	020608060102150101	1416	7 D Aportaciones para riesgo de trabajo	376.13	0.00
1015.00	8251	101143000	020608060102150101	1416	7 D Aportaciones para riesgo de trabajo	0.00	376.13
1016.00	8241	101149000	030701010101150101	1412	7 D Aportaciones de servicio de salud	1,477.36	0.00
1017.00	8221	101149000	030701010101150101	1412	7 D Aportaciones de servicio de salud	0.00	1,477.36
1018.00	5100	101149000	030701010101150101	1412	7 D Aportaciones de servicio de salud	1,477.36	0.00
1019.00	8251	101149000	030701010101150101	1412	7 D Aportaciones de servicio de salud	1,477.36	0.00
1020.00	8241	101149000	030701010101150101	1412	7 D Aportaciones de servicio de salud	0.00	1,477.36
1021.00	8271	101149000	030701010101150101	1412	7 D Aportaciones de servicio de salud	1,477.36	0.00
1022.00	8251	101149000	030701010101150101	1412	7 D Aportaciones de servicio de salud	0.00	1,477.36
1023.00	8241	101149000	030701010101150101	1413	7 D Aportaciones al sistema solidario de reparto	1,096.19	0.00
1024.00	8221	101149000	030701010101150101	1413	7 D Aportaciones al sistema solidario de reparto	0.00	1,096.19
1025.00	5100	101149000	030701010101150101	1413	7 D Aportaciones al sistema solidario de reparto	1,096.19	0.00
1026.00	8251	101149000	030701010101150101	1413	7 D Aportaciones al sistema solidario de reparto	1,096.19	0.00
1027.00	8241	101149000	030701010101150101	1413	7 D Aportaciones al sistema solidario de reparto	0.00	1,096.19
1028.00	8271	101149000	030701010101150101	1413	7 D Aportaciones al sistema solidario de reparto	1,096.19	0.00
1029.00	8251	101149000	030701010101150101	1413	7 D Aportaciones al sistema solidario de reparto	0.00	1,096.19
1030.00	8241	101149000	030701010101150101	1414	7 D Aportaciones del sistema de capitalización individual	273.30	0.00
1031.00	8221	101149000	030701010101150101	1414	7 D Aportaciones del sistema de capitalización individual	0.00	273.30
1032.00	5100	101149000	030701010101150101	1414	7 D Aportaciones del sistema de capitalización individual	273.30	0.00
1033.00	8251	101149000	030701010101150101	1414	7 D Aportaciones del sistema de capitalización individual	273.30	0.00
1034.00	8241	101149000	030701010101150101	1414	7 D Aportaciones del sistema de capitalización individual	0.00	273.30
1035.00	8271	101149000	030701010101150101	1414	7 D Aportaciones del sistema de capitalización individual	273.30	0.00
1036.00	8251	101149000	030701010101150101	1414	7 D Aportaciones del sistema de capitalización individual	0.00	273.30
1037.00	8241	101149000	030701010101150101	1415	7 D Aportaciones para financiar los gastos generales de administración del ISSE	129.27	0.00
1038.00	8221	101149000	030701010101150101	1415	7 D Aportaciones para financiar los gastos generales de administración del ISSE	0.00	129.27
1039.00	5100	101149000	030701010101150101	1415	7 D Aportaciones para financiar los gastos generales de administración del ISSE	129.27	0.00
1040.00	8251	101149000	030701010101150101	1415	7 D Aportaciones para financiar los gastos generales de administración del ISSE	129.27	0.00
1041.00	8241	101149000	030701010101150101	1415	7 D Aportaciones para financiar los gastos generales de administración del ISSE	0.00	129.27
1042.00	8271	101149000	030701010101150101	1415	7 D Aportaciones para financiar los gastos generales de administración del ISSE	129.27	0.00
1043.00	8251	101149000	030701010101150101	1415	7 D Aportaciones para financiar los gastos generales de administración del ISSE	0.00	129.27
1044.00	8241	101149000	030701010101150101	1416	7 D Aportaciones para riesgo de trabajo	609.86	0.00
1045.00	8221	101149000	030701010101150101	1416	7 D Aportaciones para riesgo de trabajo	0.00	609.86
1046.00	5100	101149000	030701010101150101	1416	7 D Aportaciones para riesgo de trabajo	609.86	0.00
1047.00	8251	101149000	030701010101150101	1416	7 D Aportaciones para riesgo de trabajo	609.86	0.00
1048.00	8241	101149000	030701010101150101	1416	7 D Aportaciones para riesgo de trabajo	0.00	609.86
1049.00	8271	101149000	030701010101150101	1416	7 D Aportaciones para riesgo de trabajo	609.86	0.00

AYUNTAMIENTO DE TEPETLAOXTOC

30 JUN 2020

OPERADO

00000246



POLIZAS DE DIARIO

TEPETLAOXTOC 0090

JUNIO DE 2020

1050.00	8251	101149000	030701010101150101	1416	7 D Aportaciones para riesgo de trabajo	0.00	609.86
1051.00	8241	101152000	020608050101150101	1412	7 D Aportaciones de servicio de salud	1,052.86	0.00
1052.00	8221	101152000	020608050101150101	1412	7 D Aportaciones de servicio de salud	0.00	1,052.86
1053.00	5100	101152000	020608050101150101	1412	7 D Aportaciones de servicio de salud	1,052.86	0.00
1054.00	8251	101152000	020608050101150101	1412	7 D Aportaciones de servicio de salud	1,052.86	0.00
1055.00	8241	101152000	020608050101150101	1412	7 D Aportaciones de servicio de salud	0.00	1,052.86
1056.00	8271	101152000	020608050101150101	1412	7 D Aportaciones de servicio de salud	1,052.86	0.00
1057.00	8251	101152000	020608050101150101	1412	7 D Aportaciones de servicio de salud	0.00	1,052.86
1058.00	8241	101152000	020608050101150101	1413	7 D Aportaciones al sistema solidario de reparto	781.22	0.00
1059.00	8221	101152000	020608050101150101	1413	7 D Aportaciones al sistema solidario de reparto	0.00	781.22
1060.00	5100	101152000	020608050101150101	1413	7 D Aportaciones al sistema solidario de reparto	781.22	0.00
1061.00	8251	101152000	020608050101150101	1413	7 D Aportaciones al sistema solidario de reparto	781.22	0.00
1062.00	8241	101152000	020608050101150101	1413	7 D Aportaciones al sistema solidario de reparto	0.00	781.22
1063.00	8271	101152000	020608050101150101	1413	7 D Aportaciones al sistema solidario de reparto	781.22	0.00
1064.00	8251	101152000	020608050101150101	1413	7 D Aportaciones al sistema solidario de reparto	0.00	781.22
1065.00	8241	101152000	020608050101150101	1414	7 D Aportaciones del sistema de capitalización individual	194.77	0.00
1066.00	8221	101152000	020608050101150101	1414	7 D Aportaciones del sistema de capitalización individual	0.00	194.77
1067.00	5100	101152000	020608050101150101	1414	7 D Aportaciones del sistema de capitalización individual	194.77	0.00
1068.00	8251	101152000	020608050101150101	1414	7 D Aportaciones del sistema de capitalización individual	194.77	0.00
1069.00	8241	101152000	020608050101150101	1414	7 D Aportaciones del sistema de capitalización individual	0.00	194.77
1070.00	8271	101152000	020608050101150101	1414	7 D Aportaciones del sistema de capitalización individual	194.77	0.00
1071.00	8251	101152000	020608050101150101	1414	7 D Aportaciones del sistema de capitalización individual	0.00	194.77
1072.00	8241	101152000	020608050101150101	1415	7 D Aportaciones para financiar los gastos generales de administración del ISSE	92.12	0.00
1073.00	8221	101152000	020608050101150101	1415	7 D Aportaciones para financiar los gastos generales de administración del ISSE	0.00	92.12
1074.00	5100	101152000	020608050101150101	1415	7 D Aportaciones para financiar los gastos generales de administración del ISSE	92.12	0.00
1075.00	8251	101152000	020608050101150101	1415	7 D Aportaciones para financiar los gastos generales de administración del ISSE	92.12	0.00
1076.00	8241	101152000	020608050101150101	1415	7 D Aportaciones para financiar los gastos generales de administración del ISSE	0.00	92.12
1077.00	8271	101152000	020608050101150101	1415	7 D Aportaciones para financiar los gastos generales de administración del ISSE	92.12	0.00
1078.00	8251	101152000	020608050101150101	1415	7 D Aportaciones para financiar los gastos generales de administración del ISSE	0.00	92.12
1079.00	8241	101152000	020608050101150101	1416	7 D Aportaciones para riesgo de trabajo	434.63	0.00
1080.00	8221	101152000	020608050101150101	1416	7 D Aportaciones para riesgo de trabajo	0.00	434.63
1081.00	5100	101152000	020608050101150101	1416	7 D Aportaciones para riesgo de trabajo	434.63	0.00
1082.00	8251	101152000	020608050101150101	1416	7 D Aportaciones para riesgo de trabajo	434.63	0.00
1083.00	8241	101152000	020608050101150101	1416	7 D Aportaciones para riesgo de trabajo	0.00	434.63
1084.00	8271	101152000	020608050101150101	1416	7 D Aportaciones para riesgo de trabajo	434.63	0.00
1085.00	8251	101152000	020608050101150101	1416	7 D Aportaciones para riesgo de trabajo	0.00	434.63
1086.00	8241	J00137000	010502060401150101	1412	7 D Aportaciones de servicio de salud	1,105.51	0.00
1087.00	8221	J00137000	010502060401150101	1412	7 D Aportaciones de servicio de salud	0.00	1,105.51
1088.00	5100	J00137000	010502060401150101	1412	7 D Aportaciones de servicio de salud	1,105.51	0.00

H. AYUNTAMIENTO DE TEPETLAOXTOC

30 JUN 2020

OPERADO

00000247



POLIZAS DE DIARIO

TEPETLAOXTOC 0090

JUNIO DE 2020

1089.00	8251	J00137000	010502060401150101	1412	7 D Aportaciones de servicio de salud	1,105.51	0.00
1090.00	8241	J00137000	010502060401150101	1412	7 D Aportaciones de servicio de salud	0.00	1,105.51
1091.00	8271	J00137000	010502060401150101	1412	7 D Aportaciones de servicio de salud	1,105.51	0.00
1092.00	8251	J00137000	010502060401150101	1412	7 D Aportaciones de servicio de salud	0.00	1,105.51
1093.00	8241	J00137000	010502060401150101	1413	7 D Aportaciones al sistema solidario de reparto	820.29	0.00
1094.00	8221	J00137000	010502060401150101	1413	7 D Aportaciones al sistema solidario de reparto	0.00	820.29
1095.00	5100	J00137000	010502060401150101	1413	7 D Aportaciones al sistema solidario de reparto	820.29	0.00
1096.00	8251	J00137000	010502060401150101	1413	7 D Aportaciones al sistema solidario de reparto	820.29	0.00
1097.00	8241	J00137000	010502060401150101	1413	7 D Aportaciones al sistema solidario de reparto	0.00	820.29
1098.00	8271	J00137000	010502060401150101	1413	7 D Aportaciones al sistema solidario de reparto	820.29	0.00
1099.00	8251	J00137000	010502060401150101	1413	7 D Aportaciones al sistema solidario de reparto	0.00	820.29
1100.00	8241	J00137000	010502060401150101	1414	7 D Aportaciones del sistema de capitalización individual	204.52	0.00
1101.00	8221	J00137000	010502060401150101	1414	7 D Aportaciones del sistema de capitalización individual	0.00	204.52
1102.00	5100	J00137000	010502060401150101	1414	7 D Aportaciones del sistema de capitalización individual	204.52	0.00
1103.00	8251	J00137000	010502060401150101	1414	7 D Aportaciones del sistema de capitalización individual	204.52	0.00
1104.00	8241	J00137000	010502060401150101	1414	7 D Aportaciones del sistema de capitalización individual	0.00	204.52
1105.00	8271	J00137000	010502060401150101	1414	7 D Aportaciones del sistema de capitalización individual	204.52	0.00
1106.00	8251	J00137000	010502060401150101	1414	7 D Aportaciones del sistema de capitalización individual	0.00	204.52
1107.00	8241	J00137000	010502060401150101	1415	7 D Aportaciones para financiar los gastos generales de administración del ISSE	96.73	0.00
1108.00	8221	J00137000	010502060401150101	1415	7 D Aportaciones para financiar los gastos generales de administración del ISSE	0.00	96.73
1109.00	5100	J00137000	010502060401150101	1415	7 D Aportaciones para financiar los gastos generales de administración del ISSE	96.73	0.00
1110.00	8251	J00137000	010502060401150101	1415	7 D Aportaciones para financiar los gastos generales de administración del ISSE	96.73	0.00
1111.00	8241	J00137000	010502060401150101	1415	7 D Aportaciones para financiar los gastos generales de administración del ISSE	0.00	96.73
1112.00	8271	J00137000	010502060401150101	1415	7 D Aportaciones para financiar los gastos generales de administración del ISSE	96.73	0.00
1113.00	8251	J00137000	010502060401150101	1415	7 D Aportaciones para financiar los gastos generales de administración del ISSE	0.00	96.73
1114.00	8241	J00137000	010502060401150101	1416	7 D Aportaciones para riesgo de trabajo	456.36	0.00
1115.00	8221	J00137000	010502060401150101	1416	7 D Aportaciones para riesgo de trabajo	0.00	456.36
1116.00	5100	J00137000	010502060401150101	1416	7 D Aportaciones para riesgo de trabajo	456.36	0.00
1117.00	8251	J00137000	010502060401150101	1416	7 D Aportaciones para riesgo de trabajo	456.36	0.00
1118.00	8241	J00137000	010502060401150101	1416	7 D Aportaciones para riesgo de trabajo	0.00	456.36
1119.00	8271	J00137000	010502060401150101	1416	7 D Aportaciones para riesgo de trabajo	456.36	0.00
1120.00	8251	J00137000	010502060401150101	1416	7 D Aportaciones para riesgo de trabajo	0.00	456.36
1121.00	8241	K00139000	010304010101150101	1412	7 D Aportaciones de servicio de salud	2,777.98	0.00
1122.00	8221	K00139000	010304010101150101	1412	7 D Aportaciones de servicio de salud	0.00	2,777.98
1123.00	5100	K00139000	010304010101150101	1412	7 D Aportaciones de servicio de salud	2,777.98	0.00
1124.00	8251	K00139000	010304010101150101	1412	7 D Aportaciones de servicio de salud	2,777.98	0.00
1125.00	8241	K00139000	010304010101150101	1412	7 D Aportaciones de servicio de salud	0.00	2,777.98
1126.00	8271	K00139000	010304010101150101	1412	7 D Aportaciones de servicio de salud	2,777.98	0.00
1127.00	8251	K00139000	010304010101150101	1412	7 D Aportaciones de servicio de salud	0.00	2,777.98

AYUNTAMIENTO DE TEPETLAOXTOC

30 JUN 2020

OPERADO

00000248



POLIZAS DE DIARIO

TEPETLAOXTOC 0090

JUNIO DE 2020

1128.00	8241	K00139000	010304010101150101	1413	7 D Aportaciones al sistema solidario de reparto	I. AYUNTAMIENTO DE TEPETLAOXTOC	2,061.26	0.00
1129.00	8221	K00139000	010304010101150101	1413	7 D Aportaciones al sistema solidario de reparto		0.00	2,061.26
1130.00	5100	K00139000	010304010101150101	1413	7 D Aportaciones al sistema solidario de reparto	30 JUN 2020	2,061.26	0.00
1131.00	8251	K00139000	010304010101150101	1413	7 D Aportaciones al sistema solidario de reparto		2,061.26	0.00
1132.00	8241	K00139000	010304010101150101	1413	7 D Aportaciones al sistema solidario de reparto	OPERADO	0.00	2,061.26
1133.00	8271	K00139000	010304010101150101	1413	7 D Aportaciones al sistema solidario de reparto		2,061.26	0.00
1134.00	8251	K00139000	010304010101150101	1413	7 D Aportaciones al sistema solidario de reparto	0.00	2,061.26	
1135.00	8241	K00139000	010304010101150101	1414	7 D Aportaciones del sistema de capitalización individual	513.93	0.00	
1136.00	8221	K00139000	010304010101150101	1414	7 D Aportaciones del sistema de capitalización individual	0.00	513.93	
1137.00	5100	K00139000	010304010101150101	1414	7 D Aportaciones del sistema de capitalización individual	513.93	0.00	
1138.00	8251	K00139000	010304010101150101	1414	7 D Aportaciones del sistema de capitalización individual	513.93	0.00	
1139.00	8241	K00139000	010304010101150101	1414	7 D Aportaciones del sistema de capitalización individual	0.00	513.93	
1140.00	8271	K00139000	010304010101150101	1414	7 D Aportaciones del sistema de capitalización individual	513.93	0.00	
1141.00	8251	K00139000	010304010101150101	1414	7 D Aportaciones del sistema de capitalización individual	0.00	513.93	
1142.00	8241	K00139000	010304010101150101	1415	7 D Aportaciones para financiar los gastos generales de administración del ISSE	243.07	0.00	
1143.00	8221	K00139000	010304010101150101	1415	7 D Aportaciones para financiar los gastos generales de administración del ISSE	0.00	243.07	
1144.00	5100	K00139000	010304010101150101	1415	7 D Aportaciones para financiar los gastos generales de administración del ISSE	243.07	0.00	
1145.00	8251	K00139000	010304010101150101	1415	7 D Aportaciones para financiar los gastos generales de administración del ISSE	243.07	0.00	
1146.00	8241	K00139000	010304010101150101	1415	7 D Aportaciones para financiar los gastos generales de administración del ISSE	0.00	243.07	
1147.00	8271	K00139000	010304010101150101	1415	7 D Aportaciones para financiar los gastos generales de administración del ISSE	243.07	0.00	
1148.00	8251	K00139000	010304010101150101	1415	7 D Aportaciones para financiar los gastos generales de administración del ISSE	0.00	243.07	
1149.00	8241	K00139000	010304010101150101	1416	7 D Aportaciones para riesgo de trabajo	1,146.76	0.00	
1150.00	8221	K00139000	010304010101150101	1416	7 D Aportaciones para riesgo de trabajo	0.00	1,146.76	
1151.00	5100	K00139000	010304010101150101	1416	7 D Aportaciones para riesgo de trabajo	1,146.76	0.00	
1152.00	8251	K00139000	010304010101150101	1416	7 D Aportaciones para riesgo de trabajo	1,146.76	0.00	
1153.00	8241	K00139000	010304010101150101	1416	7 D Aportaciones para riesgo de trabajo	0.00	1,146.76	
1154.00	8271	K00139000	010304010101150101	1416	7 D Aportaciones para riesgo de trabajo	1,146.76	0.00	
1155.00	8251	K00139000	010304010101150101	1416	7 D Aportaciones para riesgo de trabajo	0.00	1,146.76	
1156.00	8241	K00161000	010304020201150101	1412	7 D Aportaciones de servicio de salud	804.82	0.00	
1157.00	8221	K00161000	010304020201150101	1412	7 D Aportaciones de servicio de salud	0.00	804.82	
1158.00	5100	K00161000	010304020201150101	1412	7 D Aportaciones de servicio de salud	804.82	0.00	
1159.00	8251	K00161000	010304020201150101	1412	7 D Aportaciones de servicio de salud	804.82	0.00	
1160.00	8241	K00161000	010304020201150101	1412	7 D Aportaciones de servicio de salud	0.00	804.82	
1161.00	8271	K00161000	010304020201150101	1412	7 D Aportaciones de servicio de salud	804.82	0.00	
1162.00	8251	K00161000	010304020201150101	1412	7 D Aportaciones de servicio de salud	0.00	804.82	
1163.00	8241	K00161000	010304020201150101	1413	7 D Aportaciones al sistema solidario de reparto	597.18	0.00	
1164.00	8221	K00161000	010304020201150101	1413	7 D Aportaciones al sistema solidario de reparto	0.00	597.18	
1165.00	5100	K00161000	010304020201150101	1413	7 D Aportaciones al sistema solidario de reparto	597.18	0.00	
1166.00	8251	K00161000	010304020201150101	1413	7 D Aportaciones al sistema solidario de reparto	597.18	0.00	

00000249



POLIZAS DE DIARIO

TEPETLAOXTOC 0090

JUNIO DE 2020

					I. AYUNTAMIENTO DE TEPETLAOXTOC			
					30 JUN 2020			
					OPERADO			
1167.00	8241	K00161000	010304020201150101	1413	7 D Aportaciones al sistema solidario de reparto	0.00	597.18	
1168.00	8271	K00161000	010304020201150101	1413	7 D Aportaciones al sistema solidario de reparto	597.18	0.00	
1169.00	8251	K00161000	010304020201150101	1413	7 D Aportaciones al sistema solidario de reparto	0.00	597.18	
1170.00	8241	K00161000	010304020201150101	1414	7 D Aportaciones del sistema de capitalización individual	148.89	0.00	
1171.00	8221	K00161000	010304020201150101	1414	7 D Aportaciones del sistema de capitalización individual	0.00	148.89	
1172.00	5100	K00161000	010304020201150101	1414	7 D Aportaciones del sistema de capitalización individual	148.89	0.00	
1173.00	8251	K00161000	010304020201150101	1414	7 D Aportaciones del sistema de capitalización individual	148.89	0.00	
1174.00	8241	K00161000	010304020201150101	1414	7 D Aportaciones del sistema de capitalización individual	0.00	148.89	
1175.00	8271	K00161000	010304020201150101	1414	7 D Aportaciones del sistema de capitalización individual	148.89	0.00	
1176.00	8251	K00161000	010304020201150101	1414	7 D Aportaciones del sistema de capitalización individual	0.00	148.89	
1177.00	8241	K00161000	010304020201150101	1415	7 D Aportaciones para financiar los gastos generales de administración del ISSE	70.42	0.00	
1178.00	8221	K00161000	010304020201150101	1415	7 D Aportaciones para financiar los gastos generales de administración del ISSE	0.00	70.42	
1179.00	5100	K00161000	010304020201150101	1415	7 D Aportaciones para financiar los gastos generales de administración del ISSE	70.42	0.00	
1180.00	8251	K00161000	010304020201150101	1415	7 D Aportaciones para financiar los gastos generales de administración del ISSE	70.42	0.00	
1181.00	8241	K00161000	010304020201150101	1415	7 D Aportaciones para financiar los gastos generales de administración del ISSE	0.00	70.42	
1182.00	8271	K00161000	010304020201150101	1415	7 D Aportaciones para financiar los gastos generales de administración del ISSE	70.42	0.00	
1183.00	8251	K00161000	010304020201150101	1415	7 D Aportaciones para financiar los gastos generales de administración del ISSE	0.00	70.42	
1184.00	8241	K00161000	010304020201150101	1416	7 D Aportaciones para riesgo de trabajo	332.23	0.00	
1185.00	8221	K00161000	010304020201150101	1416	7 D Aportaciones para riesgo de trabajo	0.00	332.23	
1186.00	5100	K00161000	010304020201150101	1416	7 D Aportaciones para riesgo de trabajo	332.23	0.00	
1187.00	8251	K00161000	010304020201150101	1416	7 D Aportaciones para riesgo de trabajo	332.23	0.00	
1188.00	8241	K00161000	010304020201150101	1416	7 D Aportaciones para riesgo de trabajo	0.00	332.23	
1189.00	8271	K00161000	010304020201150101	1416	7 D Aportaciones para riesgo de trabajo	332.23	0.00	
1190.00	8251	K00161000	010304020201150101	1416	7 D Aportaciones para riesgo de trabajo	0.00	332.23	
1191.00	8241	K00162000	010304020204150101	1412	7 D Aportaciones de servicio de salud	729.65	0.00	
1192.00	8221	K00162000	010304020204150101	1412	7 D Aportaciones de servicio de salud	0.00	729.65	
1193.00	5100	K00162000	010304020204150101	1412	7 D Aportaciones de servicio de salud	729.65	0.00	
1194.00	8251	K00162000	010304020204150101	1412	7 D Aportaciones de servicio de salud	729.65	0.00	
1195.00	8241	K00162000	010304020204150101	1412	7 D Aportaciones de servicio de salud	0.00	729.65	
1196.00	8271	K00162000	010304020204150101	1412	7 D Aportaciones de servicio de salud	729.65	0.00	
1197.00	8251	K00162000	010304020204150101	1412	7 D Aportaciones de servicio de salud	0.00	729.65	
1198.00	8241	K00162000	010304020204150101	1413	7 D Aportaciones al sistema solidario de reparto	541.40	0.00	
1199.00	8221	K00162000	010304020204150101	1413	7 D Aportaciones al sistema solidario de reparto	0.00	541.40	
1200.00	5100	K00162000	010304020204150101	1413	7 D Aportaciones al sistema solidario de reparto	541.40	0.00	
1201.00	8251	K00162000	010304020204150101	1413	7 D Aportaciones al sistema solidario de reparto	541.40	0.00	
1202.00	8241	K00162000	010304020204150101	1413	7 D Aportaciones al sistema solidario de reparto	0.00	541.40	
1203.00	8271	K00162000	010304020204150101	1413	7 D Aportaciones al sistema solidario de reparto	541.40	0.00	
1204.00	8251	K00162000	010304020204150101	1413	7 D Aportaciones al sistema solidario de reparto	0.00	541.40	
1205.00	8241	K00162000	010304020204150101	1414	7 D Aportaciones del sistema de capitalización Individual	134.99	0.00	

00000250



POLIZAS DE DIARIO

AYUNTAMIENTO DE TEPETLAOXTOC

JUNIO DE 2020

TEPETLAOXTOC 0090

30 JUN 2020

OPERADO

1206.00	8221	K00162000	010304020204150101	1414	7 D Aportaciones del sistema de capitalización individual	0.00	134.99
1207.00	5100	K00162000	010304020204150101	1414	7 D Aportaciones del sistema de capitalización individual	134.99	0.00
1208.00	8251	K00162000	010304020204150101	1414	7 D Aportaciones del sistema de capitalización individual	134.99	0.00
1209.00	8241	K00162000	010304020204150101	1414	7 D Aportaciones del sistema de capitalización individual	0.00	134.99
1210.00	8271	K00162000	010304020204150101	1414	7 D Aportaciones del sistema de capitalización individual	134.99	0.00
1211.00	8251	K00162000	010304020204150101	1414	7 D Aportaciones del sistema de capitalización individual	0.00	134.99
1212.00	8241	K00162000	010304020204150101	1415	7 D Aportaciones para financiar los gastos generales de administración del ISSE	63.84	0.00
1213.00	8221	K00162000	010304020204150101	1415	7 D Aportaciones para financiar los gastos generales de administración del ISSE	0.00	63.84
1214.00	5100	K00162000	010304020204150101	1415	7 D Aportaciones para financiar los gastos generales de administración del ISSE	63.84	0.00
1215.00	8251	K00162000	010304020204150101	1415	7 D Aportaciones para financiar los gastos generales de administración del ISSE	63.84	0.00
1216.00	8241	K00162000	010304020204150101	1415	7 D Aportaciones para financiar los gastos generales de administración del ISSE	0.00	63.84
1217.00	8271	K00162000	010304020204150101	1415	7 D Aportaciones para financiar los gastos generales de administración del ISSE	63.84	0.00
1218.00	8251	K00162000	010304020204150101	1415	7 D Aportaciones para financiar los gastos generales de administración del ISSE	0.00	63.84
1219.00	8241	K00162000	010304020204150101	1416	7 D Aportaciones para riesgo de trabajo	301.21	0.00
1220.00	8221	K00162000	010304020204150101	1416	7 D Aportaciones para riesgo de trabajo	0.00	301.21
1221.00	5100	K00162000	010304020204150101	1416	7 D Aportaciones para riesgo de trabajo	301.21	0.00
1222.00	8251	K00162000	010304020204150101	1416	7 D Aportaciones para riesgo de trabajo	301.21	0.00
1223.00	8241	K00162000	010304020204150101	1416	7 D Aportaciones para riesgo de trabajo	0.00	301.21
1224.00	8271	K00162000	010304020204150101	1416	7 D Aportaciones para riesgo de trabajo	301.21	0.00
1225.00	8251	K00162000	010304020204150101	1416	7 D Aportaciones para riesgo de trabajo	0.00	301.21
1226.00	8241	L00115000	010502020101150101	1412	7 D Aportaciones de servicio de salud	3,010.80	0.00
1227.00	8221	L00115000	010502020101150101	1412	7 D Aportaciones de servicio de salud	0.00	3,010.80
1228.00	5100	L00115000	010502020101150101	1412	7 D Aportaciones de servicio de salud	3,010.80	0.00
1229.00	8251	L00115000	010502020101150101	1412	7 D Aportaciones de servicio de salud	3,010.80	0.00
1230.00	8241	L00115000	010502020101150101	1412	7 D Aportaciones de servicio de salud	0.00	3,010.80
1231.00	8271	L00115000	010502020101150101	1412	7 D Aportaciones de servicio de salud	3,010.80	0.00
1232.00	8251	L00115000	010502020101150101	1412	7 D Aportaciones de servicio de salud	0.00	3,010.80
1233.00	8241	L00115000	010502020101150101	1413	7 D Aportaciones al sistema solidario de reparto	2,233.99	0.00
1234.00	8221	L00115000	010502020101150101	1413	7 D Aportaciones al sistema solidario de reparto	0.00	2,233.99
1235.00	5100	L00115000	010502020101150101	1413	7 D Aportaciones al sistema solidario de reparto	2,233.99	0.00
1236.00	8251	L00115000	010502020101150101	1413	7 D Aportaciones al sistema solidario de reparto	2,233.99	0.00
1237.00	8241	L00115000	010502020101150101	1413	7 D Aportaciones al sistema solidario de reparto	0.00	2,233.99
1238.00	8271	L00115000	010502020101150101	1413	7 D Aportaciones al sistema solidario de reparto	2,233.99	0.00
1239.00	8251	L00115000	010502020101150101	1413	7 D Aportaciones al sistema solidario de reparto	0.00	2,233.99
1240.00	8241	L00115000	010502020101150101	1414	7 D Aportaciones del sistema de capitalización individual	556.99	0.00
1241.00	8221	L00115000	010502020101150101	1414	7 D Aportaciones del sistema de capitalización individual	0.00	556.99
1242.00	5100	L00115000	010502020101150101	1414	7 D Aportaciones del sistema de capitalización individual	556.99	0.00
1243.00	8251	L00115000	010502020101150101	1414	7 D Aportaciones del sistema de capitalización individual	556.99	0.00
1244.00	8241	L00115000	010502020101150101	1414	7 D Aportaciones del sistema de capitalización individual	0.00	556.99

00000251



POLIZAS DE DIARIO

TEPETLAOXTOC 0090

JUNIO DE 2020

1245.00	8271	L00115000	010502020101150101	1414	7 D Aportaciones del sistema de capitalización individual	556.99	0.00
1246.00	8251	L00115000	010502020101150101	1414	7 D Aportaciones del sistema de capitalización individual	0.00	556.99
1247.00	8241	L00115000	010502020101150101	1415	7 D Aportaciones para financiar los gastos generales de administración del ISSE	263.43	0.00
1248.00	8221	L00115000	010502020101150101	1415	7 D Aportaciones para financiar los gastos generales de administración del ISSE	0.00	263.43
1249.00	5100	L00115000	010502020101150101	1415	7 D Aportaciones para financiar los gastos generales de administración del ISSE	263.43	0.00
1250.00	8251	L00115000	010502020101150101	1415	7 D Aportaciones para financiar los gastos generales de administración del ISSE	263.43	0.00
1251.00	8241	L00115000	010502020101150101	1415	7 D Aportaciones para financiar los gastos generales de administración del ISSE	0.00	263.43
1252.00	8271	L00115000	010502020101150101	1415	7 D Aportaciones para financiar los gastos generales de administración del ISSE	263.43	0.00
1253.00	8251	L00115000	010502020101150101	1415	7 D Aportaciones para financiar los gastos generales de administración del ISSE	0.00	263.43
1254.00	8241	L00115000	010502020101150101	1416	7 D Aportaciones para riesgo de trabajo	1,242.86	0.00
1255.00	8221	L00115000	010502020101150101	1416	7 D Aportaciones para riesgo de trabajo	0.00	1,242.86
1256.00	5100	L00115000	010502020101150101	1416	7 D Aportaciones para riesgo de trabajo	1,242.86	0.00
1257.00	8251	L00115000	010502020101150101	1416	7 D Aportaciones para riesgo de trabajo	1,242.86	0.00
1258.00	8241	L00115000	010502020101150101	1416	7 D Aportaciones para riesgo de trabajo	0.00	1,242.86
1259.00	8271	L00115000	010502020101150101	1416	7 D Aportaciones para riesgo de trabajo	1,242.86	0.00
1260.00	8251	L00115000	010502020101150101	1416	7 D Aportaciones para riesgo de trabajo	0.00	1,242.86
1261.00	8241	L00118000	010801020201150101	1412	7 D Aportaciones de servicio de salud	3,291.57	0.00
1262.00	8221	L00118000	010801020201150101	1412	7 D Aportaciones de servicio de salud	0.00	3,291.57
1263.00	5100	L00118000	010801020201150101	1412	7 D Aportaciones de servicio de salud	3,291.57	0.00
1264.00	8251	L00118000	010801020201150101	1412	7 D Aportaciones de servicio de salud	3,291.57	0.00
1265.00	8241	L00118000	010801020201150101	1412	7 D Aportaciones de servicio de salud	0.00	3,291.57
1266.00	8271	L00118000	010801020201150101	1412	7 D Aportaciones de servicio de salud	3,291.57	0.00
1267.00	8251	L00118000	010801020201150101	1412	7 D Aportaciones de servicio de salud	0.00	3,291.57
1268.00	8241	L00118000	010801020201150101	1413	7 D Aportaciones al sistema solidario de reparto	2,442.34	0.00
1269.00	8221	L00118000	010801020201150101	1413	7 D Aportaciones al sistema solidario de reparto	0.00	2,442.34
1270.00	5100	L00118000	010801020201150101	1413	7 D Aportaciones al sistema solidario de reparto	2,442.34	0.00
1271.00	8251	L00118000	010801020201150101	1413	7 D Aportaciones al sistema solidario de reparto	2,442.34	0.00
1272.00	8241	L00118000	010801020201150101	1413	7 D Aportaciones al sistema solidario de reparto	0.00	2,442.34
1273.00	8271	L00118000	010801020201150101	1413	7 D Aportaciones al sistema solidario de reparto	2,442.34	0.00
1274.00	8251	L00118000	010801020201150101	1413	7 D Aportaciones al sistema solidario de reparto	0.00	2,442.34
1275.00	8241	L00118000	010801020201150101	1414	7 D Aportaciones del sistema de capitalización individual	608.94	0.00
1276.00	8221	L00118000	010801020201150101	1414	7 D Aportaciones del sistema de capitalización individual	0.00	608.94
1277.00	5100	L00118000	010801020201150101	1414	7 D Aportaciones del sistema de capitalización individual	608.94	0.00
1278.00	8251	L00118000	010801020201150101	1414	7 D Aportaciones del sistema de capitalización individual	608.94	0.00
1279.00	8241	L00118000	010801020201150101	1414	7 D Aportaciones del sistema de capitalización individual	0.00	608.94
1280.00	8271	L00118000	010801020201150101	1414	7 D Aportaciones del sistema de capitalización individual	608.94	0.00
1281.00	8251	L00118000	010801020201150101	1414	7 D Aportaciones del sistema de capitalización individual	0.00	608.94
1282.00	8241	L00118000	010801020201150101	1415	7 D Aportaciones para financiar los gastos generales de administración del ISSE	288.02	0.00
1283.00	8221	L00118000	010801020201150101	1415	7 D Aportaciones para financiar los gastos generales de administración del ISSE	0.00	288.02

AYUNTAMIENTO DE TEPETLAOXTOC

30 JUN 2020

OPERADO

00000252



POLIZAS DE DIARIO

TEPETLAOXTOC 0090

JUNIO DE 2020

1284.00	5100	L00118000	010801020201150101	1415	7 D Aportaciones para financiar los gastos generales de administración del ISSE	288.02	0.00
1285.00	8251	L00118000	010801020201150101	1415	7 D Aportaciones para financiar los gastos generales de administración del ISSE	288.02	0.00
1286.00	8241	L00118000	010801020201150101	1415	7 D Aportaciones para financiar los gastos generales de administración del ISSE	0.00	288.02
1287.00	8271	L00118000	010801020201150101	1415	7 D Aportaciones para financiar los gastos generales de administración del ISSE	288.02	0.00
1288.00	8251	L00118000	010801020201150101	1415	7 D Aportaciones para financiar los gastos generales de administración del ISSE	0.00	288.02
1289.00	8241	L00118000	010801020201150101	1418	7 D Aportaciones para riesgo de trabajo	1,358.75	0.00
1290.00	8221	L00118000	010801020201150101	1418	7 D Aportaciones para riesgo de trabajo	0.00	1,358.75
1291.00	5100	L00118000	010801020201150101	1416	7 D Aportaciones para riesgo de trabajo	1,358.75	0.00
1292.00	8251	L00118000	010801020201150101	1416	7 D Aportaciones para riesgo de trabajo	1,358.75	0.00
1293.00	8241	L00118000	010801020201150101	1416	7 D Aportaciones para riesgo de trabajo	0.00	1,358.75
1294.00	8271	L00118000	010801020201150101	1416	7 D Aportaciones para riesgo de trabajo	1,358.75	0.00
1295.00	8251	L00118000	010801020201150101	1416	7 D Aportaciones para riesgo de trabajo	0.00	1,358.75
1296.00	8241	L00119000	010502020401150101	1412	7 D Aportaciones de servicio de salud	6,948.88	0.00
1297.00	8221	L00119000	010502020401150101	1412	7 D Aportaciones de servicio de salud	0.00	6,948.88
1298.00	5100	L00119000	010502020401150101	1412	7 D Aportaciones de servicio de salud	6,948.88	0.00
1299.00	8251	L00119000	010502020401150101	1412	7 D Aportaciones de servicio de salud	6,948.88	0.00
1300.00	8241	L00119000	010502020401150101	1412	7 D Aportaciones de servicio de salud	0.00	6,948.88
1301.00	8271	L00119000	010502020401150101	1412	7 D Aportaciones de servicio de salud	6,948.88	0.00
1302.00	8251	L00119000	010502020401150101	1412	7 D Aportaciones de servicio de salud	0.00	6,948.88
1303.00	8241	L00119000	010502020401150101	1413	7 D Aportaciones al sistema solidario de reparto	5,156.06	0.00
1304.00	8221	L00119000	010502020401150101	1413	7 D Aportaciones al sistema solidario de reparto	0.00	5,156.06
1305.00	5100	L00119000	010502020401150101	1413	7 D Aportaciones al sistema solidario de reparto	5,156.06	0.00
1306.00	8251	L00119000	010502020401150101	1413	7 D Aportaciones al sistema solidario de reparto	5,156.06	0.00
1307.00	8241	L00119000	010502020401150101	1413	7 D Aportaciones al sistema solidario de reparto	0.00	5,156.06
1308.00	8271	L00119000	010502020401150101	1413	7 D Aportaciones al sistema solidario de reparto	5,156.06	0.00
1309.00	8251	L00119000	010502020401150101	1413	7 D Aportaciones al sistema solidario de reparto	0.00	5,156.06
1310.00	8241	L00119000	010502020401150101	1414	7 D Aportaciones del sistema de capitalización individual	1,057.88	0.00
1311.00	8221	L00119000	010502020401150101	1414	7 D Aportaciones del sistema de capitalización individual	0.00	1,057.88
1312.00	5100	L00119000	010502020401150101	1414	7 D Aportaciones del sistema de capitalización individual	1,057.88	0.00
1313.00	8251	L00119000	010502020401150101	1414	7 D Aportaciones del sistema de capitalización individual	1,057.88	0.00
1314.00	8241	L00119000	010502020401150101	1414	7 D Aportaciones del sistema de capitalización individual	0.00	1,057.88
1315.00	8271	L00119000	010502020401150101	1414	7 D Aportaciones del sistema de capitalización individual	1,057.88	0.00
1316.00	8251	L00119000	010502020401150101	1414	7 D Aportaciones del sistema de capitalización individual	0.00	1,057.88
1317.00	8241	L00119000	010502020401150101	1415	7 D Aportaciones para financiar los gastos generales de administración del ISSE	608.04	0.00
1318.00	8221	L00119000	010502020401150101	1415	7 D Aportaciones para financiar los gastos generales de administración del ISSE	0.00	608.04
1319.00	5100	L00119000	010502020401150101	1415	7 D Aportaciones para financiar los gastos generales de administración del ISSE	608.04	0.00
1320.00	8251	L00119000	010502020401150101	1415	7 D Aportaciones para financiar los gastos generales de administración del ISSE	608.04	0.00
1321.00	8241	L00119000	010502020401150101	1415	7 D Aportaciones para financiar los gastos generales de administración del ISSE	0.00	608.04
1322.00	8271	L00119000	010502020401150101	1415	7 D Aportaciones para financiar los gastos generales de administración del ISSE	608.04	0.00

AYUNTAMIENTO DE TEPETLAOXTO.
 30 JUN 2020
 OPERADO

00000253



POLIZAS DE DIARIO

TEPETLAOXTOC 0090

JUNIO DE 2020

1323.00	8251	L00119000	010502020401150101	1415	7 D Aportaciones para financiar los gastos generales de administración del ISSE	0.00	608.04
1324.00	8241	L00119000	010502020401150101	1416	7 D Aportaciones para riesgo de trabajo	2,868.49	0.00
1325.00	8221	L00119000	010502020401150101	1416	7 D Aportaciones para riesgo de trabajo	0.00	2,868.49
1326.00	5100	L00119000	010502020401150101	1416	7 D Aportaciones para riesgo de trabajo	2,868.49	0.00
1327.00	8251	L00119000	010502020401150101	1416	7 D Aportaciones para riesgo de trabajo	2,868.49	0.00
1328.00	8241	L00119000	010502020401150101	1416	7 D Aportaciones para riesgo de trabajo	0.00	2,868.49
1329.00	8271	L00119000	010502020401150101	1416	7 D Aportaciones para riesgo de trabajo	2,868.49	0.00
1330.00	8251	L00119000	010502020401150101	1416	7 D Aportaciones para riesgo de trabajo	0.00	2,868.49
1331.00	8241	M00155000	010305010105150101	1412	7 D Aportaciones de servicio de salud	1,851.86	0.00
1332.00	8221	M00155000	010305010105150101	1412	7 D Aportaciones de servicio de salud	0.00	1,851.86
1333.00	5100	M00155000	010305010105150101	1412	7 D Aportaciones de servicio de salud	1,851.86	0.00
1334.00	8251	M00155000	010305010105150101	1412	7 D Aportaciones de servicio de salud	1,851.86	0.00
1335.00	8241	M00155000	010305010105150101	1412	7 D Aportaciones de servicio de salud	0.00	1,851.86
1336.00	8271	M00155000	010305010105150101	1412	7 D Aportaciones de servicio de salud	1,851.86	0.00
1337.00	8251	M00155000	010305010105150101	1412	7 D Aportaciones de servicio de salud	0.00	1,851.86
1338.00	8241	M00155000	010305010105150101	1413	7 D Aportaciones al sistema solidario de reparto	1,374.07	0.00
1339.00	8221	M00155000	010305010105150101	1413	7 D Aportaciones al sistema solidario de reparto	0.00	1,374.07
1340.00	5100	M00155000	010305010105150101	1413	7 D Aportaciones al sistema solidario de reparto	1,374.07	0.00
1341.00	8251	M00155000	010305010105150101	1413	7 D Aportaciones al sistema solidario de reparto	1,374.07	0.00
1342.00	8241	M00155000	010305010105150101	1413	7 D Aportaciones al sistema solidario de reparto	0.00	1,374.07
1343.00	8271	M00155000	010305010105150101	1413	7 D Aportaciones al sistema solidario de reparto	1,374.07	0.00
1344.00	8251	M00155000	010305010105150101	1413	7 D Aportaciones al sistema solidario de reparto	0.00	1,374.07
1345.00	8241	M00155000	010305010105150101	1414	7 D Aportaciones del sistema de capitalización Individual	342.60	0.00
1346.00	8221	M00155000	010305010105150101	1414	7 D Aportaciones del sistema de capitalización Individual	0.00	342.60
1347.00	5100	M00155000	010305010105150101	1414	7 D Aportaciones del sistema de capitalización Individual	342.60	0.00
1348.00	8251	M00155000	010305010105150101	1414	7 D Aportaciones del sistema de capitalización Individual	342.60	0.00
1349.00	8241	M00155000	010305010105150101	1414	7 D Aportaciones del sistema de capitalización Individual	0.00	342.60
1350.00	8271	M00155000	010305010105150101	1414	7 D Aportaciones del sistema de capitalización Individual	342.60	0.00
1351.00	8251	M00155000	010305010105150101	1414	7 D Aportaciones del sistema de capitalización Individual	0.00	342.60
1352.00	8241	M00155000	010305010105150101	1415	7 D Aportaciones para financiar los gastos generales de administración del ISSE	162.03	0.00
1353.00	8221	M00155000	010305010105150101	1415	7 D Aportaciones para financiar los gastos generales de administración del ISSE	0.00	162.03
1354.00	5100	M00155000	010305010105150101	1415	7 D Aportaciones para financiar los gastos generales de administración del ISSE	162.03	0.00
1355.00	8251	M00155000	010305010105150101	1415	7 D Aportaciones para financiar los gastos generales de administración del ISSE	162.03	0.00
1356.00	8241	M00155000	010305010105150101	1415	7 D Aportaciones para financiar los gastos generales de administración del ISSE	0.00	162.03
1357.00	8271	M00155000	010305010105150101	1415	7 D Aportaciones para financiar los gastos generales de administración del ISSE	162.03	0.00
1358.00	8251	M00155000	010305010105150101	1415	7 D Aportaciones para financiar los gastos generales de administración del ISSE	0.00	162.03
1359.00	8241	M00155000	010305010105150101	1416	7 D Aportaciones para riesgo de trabajo	764.44	0.00
1360.00	8221	M00155000	010305010105150101	1416	7 D Aportaciones para riesgo de trabajo	0.00	764.44
1361.00	5100	M00155000	010305010105150101	1416	7 D Aportaciones para riesgo de trabajo	764.44	0.00

AYUNTAMIENTO DE TEPETLAOXTO
 30 JUN 2020
 OPERADO

00000254



POLIZAS DE DIARIO

TEPETLAOXTOC 0090

JUNIO DE 2020

1362.00	8251	M00155000	010305010105150101	1416	7 D Aportaciones para riesgo de trabajo	764.44	0.00
1363.00	8241	M00155000	010305010105150101	1416	7 D Aportaciones para riesgo de trabajo	0.00	764.44
1364.00	8271	M00155000	010305010105150101	1416	7 D Aportaciones para riesgo de trabajo	764.44	0.00
1365.00	8251	M00155000	010305010105150101	1416	7 D Aportaciones para riesgo de trabajo	0.00	764.44
1366.00	8241	N00140000	030102010301150101	1412	7 D Aportaciones de servicio de salud	1,609.64	0.00
1367.00	8221	N00140000	030102010301150101	1412	7 D Aportaciones de servicio de salud	0.00	1,609.64
1368.00	5100	N00140000	030102010301150101	1412	7 D Aportaciones de servicio de salud	1,609.64	0.00
1369.00	8251	N00140000	030102010301150101	1412	7 D Aportaciones de servicio de salud	1,609.64	0.00
1370.00	8241	N00140000	030102010301150101	1412	7 D Aportaciones de servicio de salud	0.00	1,609.64
1371.00	8271	N00140000	030102010301150101	1412	7 D Aportaciones de servicio de salud	1,609.64	0.00
1372.00	8251	N00140000	030102010301150101	1412	7 D Aportaciones de servicio de salud	0.00	1,609.64
1373.00	8241	N00140000	030102010301150101	1413	7 D Aportaciones al sistema solidario de reparto	1,194.35	0.00
1374.00	8221	N00140000	030102010301150101	1413	7 D Aportaciones al sistema solidario de reparto	0.00	1,194.35
1375.00	5100	N00140000	030102010301150101	1413	7 D Aportaciones al sistema solidario de reparto	1,194.35	0.00
1376.00	8251	N00140000	030102010301150101	1413	7 D Aportaciones al sistema solidario de reparto	1,194.35	0.00
1377.00	8241	N00140000	030102010301150101	1413	7 D Aportaciones al sistema solidario de reparto	0.00	1,194.35
1378.00	8271	N00140000	030102010301150101	1413	7 D Aportaciones al sistema solidario de reparto	1,194.35	0.00
1379.00	8251	N00140000	030102010301150101	1413	7 D Aportaciones al sistema solidario de reparto	0.00	1,194.35
1380.00	8241	N00140000	030102010301150101	1414	7 D Aportaciones del sistema de capitalización individual	297.79	0.00
1381.00	8221	N00140000	030102010301150101	1414	7 D Aportaciones del sistema de capitalización individual	0.00	297.79
1382.00	5100	N00140000	030102010301150101	1414	7 D Aportaciones del sistema de capitalización individual	297.79	0.00
1383.00	8251	N00140000	030102010301150101	1414	7 D Aportaciones del sistema de capitalización individual	297.79	0.00
1384.00	8241	N00140000	030102010301150101	1414	7 D Aportaciones del sistema de capitalización individual	0.00	297.79
1385.00	8271	N00140000	030102010301150101	1414	7 D Aportaciones del sistema de capitalización individual	297.79	0.00
1386.00	8251	N00140000	030102010301150101	1414	7 D Aportaciones del sistema de capitalización individual	0.00	297.79
1387.00	8241	N00140000	030102010301150101	1415	7 D Aportaciones para financiar los gastos generales de administración del ISSE	140.85	0.00
1388.00	8221	N00140000	030102010301150101	1415	7 D Aportaciones para financiar los gastos generales de administración del ISSE	0.00	140.85
1389.00	5100	N00140000	030102010301150101	1415	7 D Aportaciones para financiar los gastos generales de administración del ISSE	140.85	0.00
1390.00	8251	N00140000	030102010301150101	1415	7 D Aportaciones para financiar los gastos generales de administración del ISSE	140.85	0.00
1391.00	8241	N00140000	030102010301150101	1415	7 D Aportaciones para financiar los gastos generales de administración del ISSE	0.00	140.85
1392.00	8271	N00140000	030102010301150101	1415	7 D Aportaciones para financiar los gastos generales de administración del ISSE	140.85	0.00
1393.00	8251	N00140000	030102010301150101	1415	7 D Aportaciones para financiar los gastos generales de administración del ISSE	0.00	140.85
1394.00	8241	N00140000	030102010301150101	1416	7 D Aportaciones para riesgo de trabajo	664.46	0.00
1395.00	8221	N00140000	030102010301150101	1416	7 D Aportaciones para riesgo de trabajo	0.00	664.46
1396.00	5100	N00140000	030102010301150101	1416	7 D Aportaciones para riesgo de trabajo	664.46	0.00
1397.00	8251	N00140000	030102010301150101	1416	7 D Aportaciones para riesgo de trabajo	664.46	0.00
1398.00	8241	N00140000	030102010301150101	1416	7 D Aportaciones para riesgo de trabajo	0.00	664.46
1399.00	8271	N00140000	030102010301150101	1416	7 D Aportaciones para riesgo de trabajo	664.46	0.00
1400.00	8251	N00140000	030102010301150101	1416	7 D Aportaciones para riesgo de trabajo	0.00	664.46

AYUNTAMIENTO DE TEPETLAOXTO

30 JUN 2020

OPERADO

00000255



POLIZAS DE DIARIO

TEPETLAOXTOC 0090

JUNIO DE 2020

1401.00	8241	N01130000	030201020201150101	1412	7 D Aportaciones de servicio de salud	1,418.86	0.00
1402.00	8221	N01130000	030201020201150101	1412	7 D Aportaciones de servicio de salud	0.00	1,418.86
1403.00	5100	N01130000	030201020201150101	1412	7 D Aportaciones de servicio de salud	1,418.86	0.00
1404.00	8251	N01130000	030201020201150101	1412	7 D Aportaciones de servicio de salud	1,418.86	0.00
1405.00	8241	N01130000	030201020201150101	1412	7 D Aportaciones de servicio de salud	0.00	1,418.86
1406.00	8271	N01130000	030201020201150101	1412	7 D Aportaciones de servicio de salud	1,418.86	0.00
1407.00	8251	N01130000	030201020201150101	1412	7 D Aportaciones de servicio de salud	0.00	1,418.86
1408.00	8241	N01130000	030201020201150101	1413	7 D Aportaciones al sistema solidario de reparto	1,052.78	0.00
1409.00	8221	N01130000	030201020201150101	1413	7 D Aportaciones al sistema solidario de reparto	0.00	1,052.78
1410.00	5100	N01130000	030201020201150101	1413	7 D Aportaciones al sistema solidario de reparto	1,052.78	0.00
1411.00	8251	N01130000	030201020201150101	1413	7 D Aportaciones al sistema solidario de reparto	1,052.78	0.00
1412.00	8241	N01130000	030201020201150101	1413	7 D Aportaciones al sistema solidario de reparto	0.00	1,052.78
1413.00	8271	N01130000	030201020201150101	1413	7 D Aportaciones al sistema solidario de reparto	1,052.78	0.00
1414.00	8251	N01130000	030201020201150101	1413	7 D Aportaciones al sistema solidario de reparto	0.00	1,052.78
1415.00	8241	N01130000	030201020201150101	1414	7 D Aportaciones del sistema de capitalización individual	262.49	0.00
1416.00	8221	N01130000	030201020201150101	1414	7 D Aportaciones del sistema de capitalización individual	0.00	262.49
1417.00	5100	N01130000	030201020201150101	1414	7 D Aportaciones del sistema de capitalización individual	262.49	0.00
1418.00	8251	N01130000	030201020201150101	1414	7 D Aportaciones del sistema de capitalización individual	262.49	0.00
1419.00	8241	N01130000	030201020201150101	1414	7 D Aportaciones del sistema de capitalización individual	0.00	262.49
1420.00	8271	N01130000	030201020201150101	1414	7 D Aportaciones del sistema de capitalización individual	262.49	0.00
1421.00	8251	N01130000	030201020201150101	1414	7 D Aportaciones del sistema de capitalización individual	0.00	262.49
1422.00	8241	N01130000	030201020201150101	1415	7 D Aportaciones para financiar los gastos generales de administración del ISSE	124.15	0.00
1423.00	8221	N01130000	030201020201150101	1415	7 D Aportaciones para financiar los gastos generales de administración del ISSE	0.00	124.15
1424.00	5100	N01130000	030201020201150101	1415	7 D Aportaciones para financiar los gastos generales de administración del ISSE	124.15	0.00
1425.00	8251	N01130000	030201020201150101	1415	7 D Aportaciones para financiar los gastos generales de administración del ISSE	124.15	0.00
1426.00	8241	N01130000	030201020201150101	1415	7 D Aportaciones para financiar los gastos generales de administración del ISSE	0.00	124.15
1427.00	8271	N01130000	030201020201150101	1415	7 D Aportaciones para financiar los gastos generales de administración del ISSE	124.15	0.00
1428.00	8251	N01130000	030201020201150101	1415	7 D Aportaciones para financiar los gastos generales de administración del ISSE	0.00	124.15
1429.00	8241	N01130000	030201020201150101	1416	7 D Aportaciones para riesgo de trabajo	585.69	0.00
1430.00	8221	N01130000	030201020201150101	1416	7 D Aportaciones para riesgo de trabajo	0.00	585.69
1431.00	5100	N01130000	030201020201150101	1416	7 D Aportaciones para riesgo de trabajo	585.69	0.00
1432.00	8251	N01130000	030201020201150101	1416	7 D Aportaciones para riesgo de trabajo	585.69	0.00
1433.00	8241	N01130000	030201020201150101	1416	7 D Aportaciones para riesgo de trabajo	0.00	585.69
1434.00	8271	N01130000	030201020201150101	1416	7 D Aportaciones para riesgo de trabajo	585.69	0.00
1435.00	8251	N01130000	030201020201150101	1416	7 D Aportaciones para riesgo de trabajo	0.00	585.69
1436.00	8241	Q00104000	010701010101250102	1412	7 D Aportaciones de servicio de salud	24,445.40	0.00
1437.00	8221	Q00104000	010701010101250102	1412	7 D Aportaciones de servicio de salud	0.00	24,445.40
1438.00	5100	Q00104000	010701010101250102	1412	7 D Aportaciones de servicio de salud	24,445.40	0.00
1439.00	8251	Q00104000	010701010101250102	1412	7 D Aportaciones de servicio de salud	24,445.40	0.00

AYUNTAMIENTO DE TEPETLAOXTOC
 30 JUN 2020
 OPERADO

00000256



POLIZAS DE DIARIO

TEPETLAOXTOC 0090

JUNIO DE 2020

1440.00	8241	Q00104000	010701010101250102	1412	7 D Aportaciones de servicio de salud	0.00	24,445.40
1441.00	8271	Q00104000	010701010101250102	1412	7 D Aportaciones de servicio de salud	24,445.40	0.00
1442.00	8251	Q00104000	010701010101250102	1412	7 D Aportaciones de servicio de salud	0.00	24,445.40
1443.00	8241	Q00104000	010701010101250102	1413	7 D Aportaciones al sistema solidario de reparto	18,138.50	0.00
1444.00	8221	Q00104000	010701010101250102	1413	7 D Aportaciones al sistema solidario de reparto	0.00	18,138.50
1445.00	5100	Q00104000	010701010101250102	1413	7 D Aportaciones al sistema solidario de reparto	18,138.50	0.00
1446.00	8251	Q00104000	010701010101250102	1413	7 D Aportaciones al sistema solidario de reparto	18,138.50	0.00
1447.00	8241	Q00104000	010701010101250102	1413	7 D Aportaciones al sistema solidario de reparto	0.00	18,138.50
1448.00	8271	Q00104000	010701010101250102	1413	7 D Aportaciones al sistema solidario de reparto	18,138.50	0.00
1449.00	8251	Q00104000	010701010101250102	1413	7 D Aportaciones al sistema solidario de reparto	0.00	18,138.50
1450.00	8241	Q00104000	010701010101250102	1414	7 D Aportaciones del sistema de capitalización Individual	4,212.59	0.00
1451.00	8221	Q00104000	010701010101250102	1414	7 D Aportaciones del sistema de capitalización Individual	0.00	4,212.59
1452.00	5100	Q00104000	010701010101250102	1414	7 D Aportaciones del sistema de capitalización Individual	4,212.59	0.00
1453.00	8251	Q00104000	010701010101250102	1414	7 D Aportaciones del sistema de capitalización Individual	4,212.59	0.00
1454.00	8241	Q00104000	010701010101250102	1414	7 D Aportaciones del sistema de capitalización individual	0.00	4,212.59
1455.00	8271	Q00104000	010701010101250102	1414	7 D Aportaciones del sistema de capitalización individual	4,212.59	0.00
1456.00	8251	Q00104000	010701010101250102	1414	7 D Aportaciones del sistema de capitalización individual	0.00	4,212.59
1457.00	8241	Q00104000	010701010101250102	1415	7 D Aportaciones para financiar los gastos generales de administración del ISSE	2,139.06	0.00
1458.00	8221	Q00104000	010701010101250102	1415	7 D Aportaciones para financiar los gastos generales de administración del ISSE	0.00	2,139.06
1459.00	5100	Q00104000	010701010101250102	1415	7 D Aportaciones para financiar los gastos generales de administración del ISSE	2,139.06	0.00
1460.00	8251	Q00104000	010701010101250102	1415	7 D Aportaciones para financiar los gastos generales de administración del ISSE	2,139.06	0.00
1461.00	8241	Q00104000	010701010101250102	1415	7 D Aportaciones para financiar los gastos generales de administración del ISSE	0.00	2,139.06
1462.00	8271	Q00104000	010701010101250102	1415	7 D Aportaciones para financiar los gastos generales de administración del ISSE	2,139.06	0.00
1463.00	8251	Q00104000	010701010101250102	1415	7 D Aportaciones para financiar los gastos generales de administración del ISSE	0.00	2,139.06
1464.00	8241	Q00104000	010701010101250102	1416	7 D Aportaciones para riesgo de trabajo	10,090.93	0.00
1465.00	8221	Q00104000	010701010101250102	1416	7 D Aportaciones para riesgo de trabajo	0.00	10,090.93
1466.00	5100	Q00104000	010701010101250102	1416	7 D Aportaciones para riesgo de trabajo	10,090.93	0.00
1467.00	8251	Q00104000	010701010101250102	1416	7 D Aportaciones para riesgo de trabajo	10,090.93	0.00
1468.00	8241	Q00104000	010701010101250102	1416	7 D Aportaciones para riesgo de trabajo	0.00	10,090.93
1469.00	8271	Q00104000	010701010101250102	1416	7 D Aportaciones para riesgo de trabajo	10,090.93	0.00
1470.00	8251	Q00104000	010701010101250102	1416	7 D Aportaciones para riesgo de trabajo	0.00	10,090.93
1471.00	8241	Q00105000	010702010303250102	1412	7 D Aportaciones de servicio de salud	11,675.02	0.00
1472.00	8221	Q00105000	010702010303250102	1412	7 D Aportaciones de servicio de salud	0.00	11,675.02
1473.00	5100	Q00105000	010702010303250102	1412	7 D Aportaciones de servicio de salud	11,675.02	0.00
1474.00	8251	Q00105000	010702010303250102	1412	7 D Aportaciones de servicio de salud	11,675.02	0.00
1475.00	8241	Q00105000	010702010303250102	1412	7 D Aportaciones de servicio de salud	0.00	11,675.02
1476.00	8271	Q00105000	010702010303250102	1412	7 D Aportaciones de servicio de salud	11,675.02	0.00
1477.00	8251	Q00105000	010702010303250102	1412	7 D Aportaciones de servicio de salud	0.00	11,675.02
1478.00	8241	Q00105000	010702010303250102	1413	7 D Aportaciones al sistema solidario de reparto	8,662.90	0.00

AYUNTAMIENTO DE TEPETLAOXTOC

30 JUN 2020

DEFERIDO

00000257



POLIZAS DE DIARIO

TEPETLAOXTOC 0090

AYUNTAMIENTO DE TEPETLAOXTOC

JUNIO DE 2020

1479.00	8221	Q00105000	010702010303250102	1413	7 D Aportaciones al sistema solidario de reparto	0.00	8,862.90
1480.00	5100	Q00105000	010702010303250102	1413	7 D Aportaciones al sistema solidario de reparto	8,662.90	0.00
1481.00	8251	Q00105000	010702010303250102	1413	7 D Aportaciones al sistema solidario de reparto	8,662.90	0.00
1482.00	8241	Q00105000	010702010303250102	1413	7 D Aportaciones al sistema solidario de reparto	0.00	8,662.90
1483.00	8271	Q00105000	010702010303250102	1413	7 D Aportaciones al sistema solidario de reparto	8,662.90	0.00
1484.00	8251	Q00105000	010702010303250102	1413	7 D Aportaciones al sistema solidario de reparto	0.00	8,662.90
1485.00	8241	Q00105000	010702010303250102	1414	7 D Aportaciones del sistema de capitalización individual	2,072.96	0.00
1486.00	8221	Q00105000	010702010303250102	1414	7 D Aportaciones del sistema de capitalización individual	0.00	2,072.96
1487.00	5100	Q00105000	010702010303250102	1414	7 D Aportaciones del sistema de capitalización individual	2,072.96	0.00
1488.00	8251	Q00105000	010702010303250102	1414	7 D Aportaciones del sistema de capitalización individual	2,072.96	0.00
1489.00	8241	Q00105000	010702010303250102	1414	7 D Aportaciones del sistema de capitalización individual	0.00	2,072.96
1490.00	8271	Q00105000	010702010303250102	1414	7 D Aportaciones del sistema de capitalización individual	2,072.96	0.00
1491.00	8251	Q00105000	010702010303250102	1414	7 D Aportaciones del sistema de capitalización individual	0.00	2,072.96
1492.00	8241	Q00105000	010702010303250102	1415	7 D Aportaciones para financiar los gastos generales de administración del ISSE	1,021.53	0.00
1493.00	8221	Q00105000	010702010303250102	1415	7 D Aportaciones para financiar los gastos generales de administración del ISSE	0.00	1,021.53
1494.00	5100	Q00105000	010702010303250102	1415	7 D Aportaciones para financiar los gastos generales de administración del ISSE	1,021.53	0.00
1495.00	8251	Q00105000	010702010303250102	1415	7 D Aportaciones para financiar los gastos generales de administración del ISSE	1,021.53	0.00
1496.00	8241	Q00105000	010702010303250102	1415	7 D Aportaciones para financiar los gastos generales de administración del ISSE	0.00	1,021.53
1497.00	8271	Q00105000	010702010303250102	1415	7 D Aportaciones para financiar los gastos generales de administración del ISSE	1,021.53	0.00
1498.00	8251	Q00105000	010702010303250102	1415	7 D Aportaciones para financiar los gastos generales de administración del ISSE	0.00	1,021.53
1499.00	8241	Q00105000	010702010303250102	1416	7 D Aportaciones para riesgo de trabajo	4,819.50	0.00
1500.00	8221	Q00105000	010702010303250102	1416	7 D Aportaciones para riesgo de trabajo	0.00	4,819.50
1501.00	5100	Q00105000	010702010303250102	1416	7 D Aportaciones para riesgo de trabajo	4,819.50	0.00
1502.00	8251	Q00105000	010702010303250102	1416	7 D Aportaciones para riesgo de trabajo	4,819.50	0.00
1503.00	8241	Q00105000	010702010303250102	1416	7 D Aportaciones para riesgo de trabajo	0.00	4,819.50
1504.00	8271	Q00105000	010702010303250102	1416	7 D Aportaciones para riesgo de trabajo	4,819.50	0.00
1505.00	8251	Q00105000	010702010303250102	1416	7 D Aportaciones para riesgo de trabajo	0.00	4,819.50
1506.00	8241	Q00159000	010704010101150101	1412	7 D Aportaciones de servicio de salud	1,534.47	0.00
1507.00	8221	Q00159000	010704010101150101	1412	7 D Aportaciones de servicio de salud	0.00	1,534.47
1508.00	5100	Q00159000	010704010101150101	1412	7 D Aportaciones de servicio de salud	1,534.47	0.00
1509.00	8251	Q00159000	010704010101150101	1412	7 D Aportaciones de servicio de salud	1,534.47	0.00
1510.00	8241	Q00159000	010704010101150101	1412	7 D Aportaciones de servicio de salud	0.00	1,534.47
1511.00	8271	Q00159000	010704010101150101	1412	7 D Aportaciones de servicio de salud	1,534.47	0.00
1512.00	8251	Q00159000	010704010101150101	1412	7 D Aportaciones de servicio de salud	0.00	1,534.47
1513.00	8241	Q00159000	010704010101150101	1413	7 D Aportaciones al sistema solidario de reparto	1,138.58	0.00
1514.00	8221	Q00159000	010704010101150101	1413	7 D Aportaciones al sistema solidario de reparto	0.00	1,138.58
1515.00	5100	Q00159000	010704010101150101	1413	7 D Aportaciones al sistema solidario de reparto	1,138.58	0.00
1516.00	8251	Q00159000	010704010101150101	1413	7 D Aportaciones al sistema solidario de reparto	1,138.58	0.00
1517.00	8241	Q00159000	010704010101150101	1413	7 D Aportaciones al sistema solidario de reparto	0.00	1,138.58

30 JUN 2020
OPERADO

00000000



POLIZAS DE DIARIO

AYUNTAMIENTO DE TEPETLAOXTOC

JUNIO DE 2020

TEPETLAOXTOC 0090

TEPETLAOXTOC 0090					AYUNTAMIENTO DE TEPETLAOXTOC		JUNIO DE 2020	
1518.00	8271	Q00159000	010704010101150101	1413	7 D Aportaciones al sistema solidario de reparto	1,138.58	0.00	
1519.00	8251	Q00159000	010704010101150101	1413	7 D Aportaciones al sistema solidario de reparto	0.00	1,138.58	
1520.00	8241	Q00159000	010704010101150101	1414	7 D Aportaciones del sistema de capitalización individual	283.88	0.00	
1521.00	8221	Q00159000	010704010101150101	1414	7 D Aportaciones del sistema de capitalización individual	0.00	283.88	
1522.00	5100	Q00159000	010704010101150101	1414	7 D Aportaciones del sistema de capitalización individual	283.88	0.00	
1523.00	8251	Q00159000	010704010101150101	1414	7 D Aportaciones del sistema de capitalización individual	283.88	0.00	
1524.00	8241	Q00159000	010704010101150101	1414	7 D Aportaciones del sistema de capitalización individual	0.00	283.88	
1525.00	8271	Q00159000	010704010101150101	1414	7 D Aportaciones del sistema de capitalización individual	283.88	0.00	
1526.00	8251	Q00159000	010704010101150101	1414	7 D Aportaciones del sistema de capitalización individual	0.00	283.88	
1527.00	8241	Q00159000	010704010101150101	1415	7 D Aportaciones para financiar los gastos generales de administración del ISSE	134.26	0.00	
1528.00	8221	Q00159000	010704010101150101	1415	7 D Aportaciones para financiar los gastos generales de administración del ISSE	0.00	134.26	
1529.00	5100	Q00159000	010704010101150101	1415	7 D Aportaciones para financiar los gastos generales de administración del ISSE	134.26	0.00	
1530.00	8251	Q00159000	010704010101150101	1415	7 D Aportaciones para financiar los gastos generales de administración del ISSE	134.26	0.00	
1531.00	8241	Q00159000	010704010101150101	1415	7 D Aportaciones para financiar los gastos generales de administración del ISSE	0.00	134.26	
1532.00	8271	Q00159000	010704010101150101	1415	7 D Aportaciones para financiar los gastos generales de administración del ISSE	134.26	0.00	
1533.00	8251	Q00159000	010704010101150101	1415	7 D Aportaciones para financiar los gastos generales de administración del ISSE	0.00	134.26	
1534.00	8241	Q00159000	010704010101150101	1416	7 D Aportaciones para riesgo de trabajo	633.44	0.00	
1535.00	8221	Q00159000	010704010101150101	1416	7 D Aportaciones para riesgo de trabajo	0.00	633.44	
1536.00	5100	Q00159000	010704010101150101	1416	7 D Aportaciones para riesgo de trabajo	633.44	0.00	
1537.00	8251	Q00159000	010704010101150101	1416	7 D Aportaciones para riesgo de trabajo	633.44	0.00	
1538.00	8241	Q00159000	010704010101150101	1416	7 D Aportaciones para riesgo de trabajo	0.00	633.44	
1539.00	8271	Q00159000	010704010101150101	1416	7 D Aportaciones para riesgo de trabajo	633.44	0.00	
1540.00	8251	Q00159000	010704010101150101	1416	7 D Aportaciones para riesgo de trabajo	0.00	633.44	
1541.00	8241	Q00150000	020402010101150101	1412	7 D Aportaciones de servicio de salud	7,835.02	0.00	
1542.00	8221	Q00150000	020402010101150101	1412	7 D Aportaciones de servicio de salud	0.00	7,835.02	
1543.00	5100	Q00150000	020402010101150101	1412	7 D Aportaciones de servicio de salud	7,835.02	0.00	
1544.00	8251	Q00150000	020402010101150101	1412	7 D Aportaciones de servicio de salud	7,835.02	0.00	
1545.00	8241	Q00150000	020402010101150101	1412	7 D Aportaciones de servicio de salud	0.00	7,835.02	
1546.00	8271	Q00150000	020402010101150101	1412	7 D Aportaciones de servicio de salud	7,835.02	0.00	
1547.00	8251	Q00150000	020402010101150101	1412	7 D Aportaciones de servicio de salud	0.00	7,835.02	
1548.00	8241	Q00150000	020402010101150101	1413	7 D Aportaciones al sistema solidario de reparto	5,813.56	0.00	
1549.00	8221	Q00150000	020402010101150101	1413	7 D Aportaciones al sistema solidario de reparto	0.00	5,813.56	
1550.00	5100	Q00150000	020402010101150101	1413	7 D Aportaciones al sistema solidario de reparto	5,813.56	0.00	
1551.00	8251	Q00150000	020402010101150101	1413	7 D Aportaciones al sistema solidario de reparto	5,813.56	0.00	
1552.00	8241	Q00150000	020402010101150101	1413	7 D Aportaciones al sistema solidario de reparto	0.00	5,813.56	
1553.00	8271	Q00150000	020402010101150101	1413	7 D Aportaciones al sistema solidario de reparto	5,813.56	0.00	
1554.00	8251	Q00150000	020402010101150101	1413	7 D Aportaciones al sistema solidario de reparto	0.00	5,813.56	
1555.00	8241	Q00150000	020402010101150101	1414	7 D Aportaciones del sistema de capitalización individual	1,351.98	0.00	
1556.00	8221	Q00150000	020402010101150101	1414	7 D Aportaciones del sistema de capitalización individual	0.00	1,351.98	

30 JUN 2020
OPERADO

00000259



POLIZAS DE DIARIO

AYUNTAMIENTO DE TEPETLAOXTOC

JUNIO DE 2020

TEPETLAOXTOC 0090

30 JUN 2020

OPERADO

1557.00	5100	000150000	020402010101150101	1414		7 D	Aportaciones del sistema de capitalización individual	1,351.98	0.00	
1558.00	8251	000150000	020402010101150101	1414		7 D	Aportaciones del sistema de capitalización individual	1,351.98	0.00	
1559.00	8241	000150000	020402010101150101	1414		7 D	Aportaciones del sistema de capitalización individual	0.00	1,351.98	
1560.00	8271	000150000	020402010101150101	1414		7 D	Aportaciones del sistema de capitalización individual	1,351.98	0.00	
1561.00	8251	000150000	020402010101150101	1414		7 D	Aportaciones del sistema de capitalización individual	0.00	1,351.98	
1562.00	8241	000150000	020402010101150101	1415		7 D	Aportaciones para financiar los gastos generales de administración del ISSE	685.55	0.00	
1563.00	8221	000150000	020402010101150101	1415		7 D	Aportaciones para financiar los gastos generales de administración del ISSE	0.00	685.55	
1564.00	5100	000150000	020402010101150101	1415		7 D	Aportaciones para financiar los gastos generales de administración del ISSE	685.55	0.00	
1565.00	8251	000150000	020402010101150101	1415		7 D	Aportaciones para financiar los gastos generales de administración del ISSE	685.55	0.00	
1566.00	8241	000150000	020402010101150101	1415		7 D	Aportaciones para financiar los gastos generales de administración del ISSE	0.00	685.55	
1567.00	8271	000150000	020402010101150101	1415		7 D	Aportaciones para financiar los gastos generales de administración del ISSE	685.55	0.00	
1568.00	8251	000150000	020402010101150101	1415		7 D	Aportaciones para financiar los gastos generales de administración del ISSE	0.00	685.55	
1569.00	8241	000150000	020402010101150101	1416		7 D	Aportaciones para riesgo de trabajo	3,234.28	0.00	
1570.00	8221	000150000	020402010101150101	1416		7 D	Aportaciones para riesgo de trabajo	0.00	3,234.28	
1571.00	5100	000150000	020402010101150101	1416		7 D	Aportaciones para riesgo de trabajo	3,234.28	0.00	
1572.00	8251	000150000	020402010101150101	1416		7 D	Aportaciones para riesgo de trabajo	3,234.28	0.00	
1573.00	8241	000150000	020402010101150101	1416		7 D	Aportaciones para riesgo de trabajo	0.00	3,234.28	
1574.00	8271	000150000	020402010101150101	1416		7 D	Aportaciones para riesgo de trabajo	3,234.28	0.00	
1575.00	8251	000150000	020402010101150101	1416		7 D	Aportaciones para riesgo de trabajo	0.00	3,234.28	
1576.00	2117	000000001	0000000000000000001	0002	0016	7 D	SISTEMA DE CAPITALIZACION 1.4% ADMON 2019-2021	21,891.24	0.00	
1577.00	2117	000000001	0000000000000000001	0002	0020	7 D	APORTACION VOLUNTARIA ADMON 2019-2021	761.34	0.00	
1578.00	2117	000000001	0000000000000000001	0002	0014	7 D	SERVICIO DE SALUD 4.625% ADMON 2019-2021	74,784.94	0.00	
1579.00	2117	000000001	0000000000000000001	0002	0015	7 D	SISTEMA SOLIDARIDAD 6.1% ADMON 2019-2021	98,635.18	0.00	
1580.00	2117	000000001	0000000000000000001	0002	0021	7 D	CREDITO AL CONSUMO ADMON 2019-2021	14,613.66	0.00	
1581.00	2117	000000001	0000000000000000001	0002	0027	7 D	SEGURO DE VIDA	804.00	0.00	
1582.00	1131	000000001	0000000000000000001	0301		7 D	ISSEMYM	0.00	602,992.12	
								TOTAL POLIZA	1,777,497.40	1,777,497.40

ISSEMYM

PAGO DE ISSEMYM PRIMER QUINCENA DE JUNIO 2020

ELABORÓ

C. JOSE ALFREDO GONZALEZ GUTIERREZ

00000263

REVISÓ

C. LEOBARDORIOS DURAN



TESORERA MUNICIPAL

C.P. NOEMI MORALES ROBLES

Folio de Comprobante
PR - 84547
Folio Fiscal
CCCAAF3-665B-4B15-AFC6-93B5B0DD2C33

Tipo de Comprobante: I INGRESOS

Datos del Receptor			
RFC:	MTE850101IW6	C.P.	56070
Nombre:	MUNICIPIO DE TEPETLAOXTOC		
Domicilio:	PALACIO MUNICIPAL, No. Ext. SN, No. Int. SN, CENTRO,		
Municipio:	Tepetlaoxtoc	Estado:	Estado de México

Lugar de expedición	Fecha y hora emisión
50080 TOLUCA, MÉXICO	2020-05-29T21:43:32
Régimen Fiscal	Fecha y hora certificación
603 Personas Morales con Fines no Lucrativos	2020-05-29T21:51:39

Datos de operación			
Referencia:	000073309310202027560236	Fecha de Pago	2020-05-29
Banco:	BANCOMER, S.A.	Autorización:	
Cuenta:		Participaciones Federales	
Cheque:		Uso del CFDI	
Moneda:	MXN	P01	
Importe:	\$ 1,198,775.71		

Clave Institución	Clave PRISMA
33093	1000286
Tipo de Relación	CFDI Relacionado
07	C10BF2F3-3B32-400E-A769-BE0541031344
No. Certificado Digital	No. Serie Certificado SAT
00001000000405049634	00001000000503270882

DETALLE DE PAGO

Periodo	Clave de Producto / Servicio	Número de Identificación	Cant	Clave de Unidad	Descripción	Valor Unitario	Importe	Base	Impuesto	Tipo Factor	Tipo Tasa	Importe
202009	93151500	1124350100006095	1	E49	APORTACION SCI OBLIGATORIO	\$ 28,957.20	\$ 28,957.20	\$ 28,957.20	002	Exento		
202009	93151500	1124100100006095	1	E49	APORTACION POR SERVICIOS DE SALUD	\$ 161,856.75	\$ 161,856.75	\$ 161,856.75	002	Exento		
202009	93151500	1124050100006095	1	E49	APORTACION POR FONDO SOLIDARIO DE REPARTO	\$ 120,097.44	\$ 120,097.44	\$ 120,097.44	002	Exento		
202009	93151500	1124150100006095	1	E49	APORTACION POR GASTOS DE ADMINISTRACION	\$ 14,162.46	\$ 14,162.46	\$ 14,162.46	002	Exento		
202009	93151500	1124200100006095	1	E49	APORTACION POR PRIMA BASICA	\$ 16,185.80	\$ 16,185.80	\$ 16,185.80	002	Exento		
202009	93151500	1124200300006095	1	E49	APORTACION POR PRIMA DE SIN ESTRALIDAD	\$ 48,945.26	\$ 48,945.26	\$ 48,945.26	002	Exento		
202009	93151500	1124200400006095	1	E49	APORTACION POR PRIMA DE RIESGO NO CONTROLADO	\$ 1,683.36	\$ 1,683.36	\$ 1,683.36	002	Exento		
202009	93151500	1124250100006095	1	E49	CUOTA SCI OBLIGATORIO	\$ 21,913.53	\$ 21,913.53	\$ 21,913.53	002	Exento		
202009	93151500	1124300100006095	1	E49	CUOTA VOLUNTARIA S.C.I.	\$ 761.34	\$ 761.34	\$ 761.34	002	Exento		
202009	93151500	1124100100006095	1	E49	CUOTA POR SERVICIOS DE SALUD	\$ 74,858.59	\$ 74,858.59	\$ 74,858.59	002	Exento		
202009	93151500	1124050100006095	1	E49	CUOTA POR FONDO SOLIDARIO DE REPARTO	\$ 98,732.31	\$ 98,732.31	\$ 98,732.31	002	Exento		
202009	93151500	1124400100006095	1	E49	SEGURO DE VIDA CON REINVERSION INBURSA	\$ 804.00	\$ 804.00	\$ 804.00	002	Exento		
202009	93151500	1124430100006095	1	E49	CREDITO AL CONSUMO	\$ 11,372.63	\$ 11,372.63	\$ 11,372.63	002	Exento		
202010	93151500	1124350100006095	1	E49	APORTACION SCI OBLIGATORIO	\$ 28,824.16	\$ 28,824.16	\$ 28,824.16	002	Exento		
202010	93151500	1124100100006095	1	E49	APORTACION POR SERVICIOS DE SALUD	\$ 161,137.56	\$ 161,137.56	\$ 161,137.56	002	Exento		
202010	93151500	1124050100006095	1	E49	APORTACION POR FONDO SOLIDARIO DE REPARTO	\$ 119,563.80	\$ 119,563.80	\$ 119,563.80	002	Exento		
202010	93151500	1124150100006095	1	E49	APORTACION POR GASTOS DE ADMINISTRACION	\$ 14,099.54	\$ 14,099.54	\$ 14,099.54	002	Exento		
202010	93151500	1124200100006095	1	E49	APORTACION POR PRIMA BASICA	\$ 16,113.88	\$ 16,113.88	\$ 16,113.88	002	Exento		
202010	93151500	1124200300006095	1	E49	APORTACION POR PRIMA DE SINIESTRALIDAD	\$ 48,727.78	\$ 48,727.78	\$ 48,727.78	002	Exento		
202010	93151500	1124200400006095	1	E49	APORTACION POR PRIMA DE RIESGO NO CONTROLADO	\$ 1,675.88	\$ 1,675.88	\$ 1,675.88	002	Exento		
202010	93151500	1124250100006095	1	E49	CUOTA SCI OBLIGATORIO	\$ 21,812.86	\$ 21,812.86	\$ 21,812.86	002	Exento		
202010	93151500	1124300100006095	1	E49	CUOTA VOLUNTARIA S.C.I.	\$ 761.34	\$ 761.34	\$ 761.34	002	Exento		
202010	93151500	1124100100006095	1	E49	CUOTA POR SERVICIOS DE SALUD	\$ 74,525.96	\$ 74,525.96	\$ 74,525.96	002	Exento		
202010	93151500	1124050100006095	1	E49	CUOTA POR FONDO SOLIDARIO DE REPARTO	\$ 98,293.61	\$ 98,293.61	\$ 98,293.61	002	Exento		

00000263

Folio de Comprobante
PR - 84547
Folio Fiscal
CCCAAF3-665B-4B15-AFC6-83B580DD2C33

Tipo de Comprobante: INGRESOS

Datos del Receptor			
RFC:	MTE850101W6	C.P.	56070
Nombre:	MUNICIPIO DE TEPETLAOXTOC		
Domicilio:	PALACIO MUNICIPAL, No. Ext. SN, No. Int. SN, CENTRO,		
Municipio:	Tepetlaoxtoc	Estado:	Estado de México

Lugar de expedición	Fecha y hora emisión
50080 TOLUCA, MÉXICO	2020-05-29T21:43:32
Régimen Fiscal	Fecha y hora certificación
603 Personas Morales con Fines no Lucrativos	2020-05-29T21:51:09

Datos de operación			
Referencia:	000073309310202027560236	Fecha de Pago	2020-05-29
Banco:	BANCOMER, S.A.	Autorización:	
Cuenta:		Participaciones Federales	
Cheque:		Uso del CFDI	
Moneda:	MXN	P01	
Importe:	\$ 1,198,775.71		

Clave Institución	Clave PRISMA
33093	1000286
Tipo de Relación	CFDI Relacionado
07	C1DBF2F3-3B32-400E-A769-BE0541031344
Nº. Certificado Digital	Nº. Serie Certificado SAT
00001000000405049634	00001000000503270882

DETALLE DE PAGO

Periodo	Clave de Producto / Servicio	Número de Identificación	Cant	Clave de Unidad	Descripción	Valor Unitario	Importe	Base	Impuesto	Tipo Factor	Tipo Tasa	Importe
202010	93151500	1124400100006095	1	F49	SEGURO DE VIDA CON REINVERSION INBURSA	\$ 804.00	\$ 804.00	\$ 804.00	002	Exento		
202010	93151500	1124430100006095	1	E49	CREDITO AL CONSUMO	\$ 12,104.67	\$ 12,104.67	\$ 12,104.67	002	Exento		

Forma de pago:	03 - Transferencia electrónica de fondos.
Método de pago:	PUE Pago en una sola exhibición

Subtotal	\$ 1,198,775.71
Total de Impuestos Traslados	
Total	\$ 1,198,775.71



Cadena original del complemento de certificación digital del SAT
1.1 CCCAAF3-665B-4B15-AFC6-83B580DD2C33 2020-05-29T21:51:09;TLE011122SC2 DExvEZGEoXjzG40vJc1o0CQOxEbWwiXpNCjakPxnF8kkcvK7uc1GOi27rMYih94ev4D5p0xqfXlreUv1vzLSjG2j9AQ60VL.ccxW99qIH9yi59m3jxTW2AcZDGRm48aF3Jj4TBkpQvGjb+AWinwD5jCIBQnnpGi0GQXBbq1Ag5R1R6UpjAYaS1hK/Gblw36RbhyVyrSNdcdE5NmjM5XO18uzhKRiMvye7GPxHZm2MYRMhUCRLJzPu3dK+xXS9djuUdTdOrKL7v1/sK+a7Ek0nfoX6FPPbgwot6mPXsn11mE0ziWXgyEvCbCryAna6WszuGAzCy4PnXsNZiouTcA== 00001000000503270882
Sello digital del CFDI
DExvEZGEoXjzG40vJc1o0CQOxEbWwiXpNCjakPxnF8kkcvK7uc1GOi27rMYih94ev4D5p0xqfXlreUv1vzLSjG2j9AQ60VL.ccxW99qIH9yi59m3jxTW2AcZDGRm48aF3Jj4TBkpQvGjb+AWinwD5jCIBQnnpGi0GQXBbq1Ag5R1R6UpjAYaS1hK/Gblw36RbhyVyrSNdcdE5NmjM5XO18uzhKRiMvye7GPxHZm2MYRMhUCRLJzPu3dK+xXS9djuUdTdOrKL7v1/sK+a7Ek0nfoX6FPPbgwot6mPXsn11mE0ziWXgyEvCbCryAna6WszuGAzCy4PnXsNZiouTcA==
Sello digital del SAT
XwDPwVEaZckWNg/A/UPpLisSH6F665/ZjWpBUjHulQvEQm417RAx4qFkbZhdvDGLkVE6nVomH3hVpTtc3hAdotvogmz.kPfrYyF9W+a197wftUJ3fyTyDjy8wyKlitt8jRYmoSBcPjUoTG51gT3gRNznKFvU8ZY7XVd+QPAUJlccV3w0i6e+YsGw8IOhe1sul+6I3jhsA9N/oNavu+40e61W9t68jAwXQJWrlurF3q3u21TV8StMouyyKyj8S1ugmHwTz8yAWkDvwWZud2usVLnpQAbihDGbdmDpj82ihR2+L19kF0te3fd3+CibUGBO920vTI09aeng==

00000262

Folio de Comprobante
PE - 84548
Folio Fiscal
04A9F140-A8F0-407D-950F-56EBA98AB52D

Tipo de Comprobante: E EGRESOS

Datos del Receptor			
RFC:	MTE850101W6	C.P.	56070
Nombre:	MUNICIPIO DE TEPETLAOXTOC		
Domicilio:	PALACIO MUNICIPAL, No. Ext. SN, No. Int. SN, CENTRO,		
Municipio:	Tepetlaoxtoc	Estado:	Estado de México

Lugar de expedición	Fecha y hora emisión
50080 TOLUCA, MÉXICO	2020-05-29T21:43:32
Régimen Fiscal	Fecha y hora certificación
603 Personas Morales con Fines no Lucrativos	2020-05-29T21:52:00

Datos de operación			
Referencia:	000073309310202027560236	Fecha de Pago	2020-05-29
Banco:	BANCOMER, S.A.	Autorización:	
Cuenta:		Participaciones Federales	
Cheque:		Uso del CFDI	
Moneda:	MXN	P01	
Importe:	\$ 4,135.68		

Clave Institución	Clave PRISMA
33093	1000286
Tipo de Relación	CFDI Relacionado
07	CCCAAF3-665B-4B15-AFC6-93B580DD2C33
No. Certificado Digital	No. Serie Certificado SAT
00001000000405049634	00C01000000503270882

DETALLE DE PAGO

Periodo	Clave de Producto / Servicio	Número de Identificación	Cant	Clave de Unidad	Descripción	Valor Unitario	Importe	Base	Impuesto	Tipo Factor	Tipo Tasa	Importe
202008	93151500	1124050100006095	1	E49	INGRESOS APLICADOS POR P.F.	\$ 4,135.68	\$ 4,135.68	\$ 4,135.68	002	Exento		

Forma de pago:	03 - Transferencia electrónica de fondos.
Método de pago:	PUE Pago en una sola exhibición

Subtotal	\$ 4,135.68
Total de Impuestos Traslados	
Total	\$ 4,135.68



Cadena original del complemento de certificación digital del SAT
[1.1]04A9F140-A8F0-407D-950F-56EBA98AB52D 2020-05-29T21:52:00 TLE011122SC2 RR7ziUtsWbhm8VmK1LSuT6Vs2+iNeD3XnOvSofkZifcow5Kble8y/3WvFwON/q4hyTETIDlb1dG+63pbPWNJi+d2NJbXN+3/hk5QkbBw3I9c/IYg2jDnehuZDU+zdd2BAMMrZi0i9ByyIF1SYcZaA1OV0gZnYwgX30zPBzhsrKilepMhF4aSp2TUbfu5aZUueJVTulhs4N5b5hTYGRPPyJT92LIIVuNxR9nc4D5g7amoUg8u0tjnsncUhaCuXp3oITrfB4yQFpEfwm6ITcMquhw7JH4uUCD3iMGBYgCs7tdFJ9z9KwdU8LMz3jOrze9ldv5VjzQxle1308Yw== 00C01000000503270882
Sello digital del CFDI
RR7ziUtsWbhm8VmK1LSuT6Vs2+iNeD3XnOvSofkZifcow5Kble8y/3WvFwON/q4hyTETIDlb1dG+63pbPWNJi+d2NJbXN+3/hk5QkbBw3I9c/IYg2jDnehuZDU+zdd2BAMMrZi0i9ByyIF1SYcZaA1OV0gZnYwgX30zPBzhsrKilepMhF4aSp2TUbfu5aZUueJVTulhs4N5b5hTYGRPPyJT92LIIVuNxR9nc4D5g7amoUg8u0tjnsncUhaCuXp3oITrfB4yQFpEfwm6ITcMquhw7JH4uUCD3iMGBYgCs7tdFJ9z9KwdU8LMz3jOrze9ldv5VjzQxle1308Yw==
Sello digital del SAT
TZJ1Yg4j7KARnMjJsqMxau3oOAHGyi08cZvVLIQ6yyRwxXcvqXLAa/qQj1AUoW;2*4b Y6ieuWdbi2X2bL3GZcxJdrwCEKsAZC1KQ5jYNWwIx2RnTTq9oXxaqMwTKig7McccoynCJt.nn3+Dpl5QgpAqkhLygEXmFwCPyVC4/ZNcwhRAH+HD;5iHn8V9g/zHlx0LA3dNnolrryQ8RwKQcmTP6pGvIXbhqZcAuxVbB5kXO4Khb/2FW83rssaYhIUU22oyOI/EC6d4kiYYBIZgupHuNwOKfWwL0sO1pCu1qpnbMeT25rfSKTf65XnwsaJRjnWh91ZRxaKAJn7mA==

00000263



POLIZAS DE DIARIO

TEPETLAOXTOC 0090

JUNIO DE 2020

No. de Póliza: D 8

Status de la Póliza: C A

Fecha de la Póliza: 30/06/2020

Número de Contrato:

Capturó: SUPER

REN	CTA	SCTA	SSCTA	SSSCTA	SSSSCTA	REF.	CONCEPTO	DEBE	HABER
1.00	8241	A00101000	010309040101150101	1412		8 D	Aportaciones de servicio de salud	2,817.62	0.00
2.00	8221	A00101000	010309040101150101	1412		8 D	Aportaciones de servicio de salud	0.00	2,817.62
3.00	5100	A00101000	010309040101150101	1412		8 D	Aportaciones de servicio de salud	2,817.62	0.00
4.00	8251	A00101000	010309040101150101	1412		8 D	Aportaciones de servicio de salud	2,817.62	0.00
5.00	8241	A00101000	010309040101150101	1412		8 D	Aportaciones de servicio de salud	0.00	2,817.62
6.00	8271	A00101000	010309040101150101	1412		8 D	Aportaciones de servicio de salud	2,817.62	0.00
7.00	8251	A00101000	010309040101150101	1412		8 D	Aportaciones de servicio de salud	0.00	2,817.62
8.00	8241	A00101000	010309040101150101	1413		8 D	Aportaciones al sistema solidario de reparto	2,090.67	0.00
9.00	8221	A00101000	010309040101150101	1413		8 D	Aportaciones al sistema solidario de reparto	0.00	2,090.67
10.00	5100	A00101000	010309040101150101	1413		8 D	Aportaciones al sistema solidario de reparto	2,090.67	0.00
11.00	8251	A00101000	010309040101150101	1413		8 D	Aportaciones al sistema solidario de reparto	2,090.67	0.00
12.00	8241	A00101000	010309040101150101	1413		8 D	Aportaciones al sistema solidario de reparto	0.00	2,090.67
13.00	8271	A00101000	010309040101150101	1413		8 D	Aportaciones al sistema solidario de reparto	2,090.67	0.00
14.00	8251	A00101000	010309040101150101	1413		8 D	Aportaciones al sistema solidario de reparto	0.00	2,090.67
15.00	8241	A00101000	010309040101150101	1414		8 D	Aportaciones del sistema de capitalización individual	428.95	0.00
16.00	8221	A00101000	010309040101150101	1414		8 D	Aportaciones del sistema de capitalización individual	0.00	428.95
17.00	5100	A00101000	010309040101150101	1414		8 D	Aportaciones del sistema de capitalización individual	428.95	0.00
18.00	8251	A00101000	010309040101150101	1414		8 D	Aportaciones del sistema de capitalización individual	428.95	0.00
19.00	8241	A00101000	010309040101150101	1414		8 D	Aportaciones del sistema de capitalización individual	0.00	428.95
20.00	8271	A00101000	010309040101150101	1414		8 D	Aportaciones del sistema de capitalización individual	428.95	0.00
21.00	8251	A00101000	010309040101150101	1414		8 D	Aportaciones del sistema de capitalización individual	0.00	428.95
22.00	8241	A00101000	010309040101150101	1415		8 D	Aportaciones para financiar los gastos generales de administración del ISSE	246.54	0.00
23.00	8221	A00101000	010309040101150101	1415		8 D	Aportaciones para financiar los gastos generales de administración del ISSE	0.00	246.54
24.00	5100	A00101000	010309040101150101	1415		8 D	Aportaciones para financiar los gastos generales de administración del ISSE	246.54	0.00
25.00	8251	A00101000	010309040101150101	1415		8 D	Aportaciones para financiar los gastos generales de administración del ISSE	246.54	0.00
26.00	8241	A00101000	010309040101150101	1415		8 D	Aportaciones para financiar los gastos generales de administración del ISSE	0.00	246.54
27.00	8271	A00101000	010309040101150101	1415		8 D	Aportaciones para financiar los gastos generales de administración del ISSE	246.54	0.00
28.00	8251	A00101000	010309040101150101	1415		8 D	Aportaciones para financiar los gastos generales de administración del ISSE	0.00	246.54
29.00	8241	A00101000	010309040101150101	1416		8 D	Aportaciones para riesgo de trabajo	1,163.12	0.00
30.00	8221	A00101000	010309040101150101	1416		8 D	Aportaciones para riesgo de trabajo	0.00	1,163.12
31.00	5100	A00101000	010309040101150101	1416		8 D	Aportaciones para riesgo de trabajo	1,163.12	0.00
32.00	8251	A00101000	010309040101150101	1416		8 D	Aportaciones para riesgo de trabajo	1,163.12	0.00
33.00	8241	A00101000	010309040101150101	1416		8 D	Aportaciones para riesgo de trabajo	0.00	1,163.12
34.00	8271	A00101000	010309040101150101	1416		8 D	Aportaciones para riesgo de trabajo	1,163.12	0.00
35.00	8251	A00101000	010309040101150101	1416		8 D	Aportaciones para riesgo de trabajo	0.00	1,163.12

AYUNTAMIENTO DE TEPETLAOXTOC

30 JUN 2020

OPERADO

00000264



POLIZAS DE DIARIO

TEPETLAOXTOC 0090

JUNIO DE 2020

36.00	8241	A00122000	010804010101150101	1412	8 D Aportaciones de servicio de salud	537.47	0.00
37.00	8221	A00122000	010804010101150101	1412	8 D Aportaciones de servicio de salud	0.00	537.47
38.00	5100	A00122000	010804010101150101	1412	8 D Aportaciones de servicio de salud	537.47	0.00
39.00	8251	A00122000	010804010101150101	1412	8 D Aportaciones de servicio de salud	537.47	0.00
40.00	8241	A00122000	010804010101150101	1412	8 D Aportaciones de servicio de salud	0.00	537.47
41.00	8271	A00122000	010804010101150101	1412	8 D Aportaciones de servicio de salud	537.47	0.00
42.00	8251	A00122000	010804010101150101	1412	8 D Aportaciones de servicio de salud	0.00	537.47
43.00	8241	A00122000	010804010101150101	1413	8 D Aportaciones al sistema solidario de reparto	398.80	0.00
44.00	8221	A00122000	010804010101150101	1413	8 D Aportaciones al sistema solidario de reparto	0.00	398.80
45.00	5100	A00122000	010804010101150101	1413	8 D Aportaciones al sistema solidario de reparto	398.80	0.00
46.00	8251	A00122000	010804010101150101	1413	8 D Aportaciones al sistema solidario de reparto	398.80	0.00
47.00	8241	A00122000	010804010101150101	1413	8 D Aportaciones al sistema solidario de reparto	0.00	398.80
48.00	8271	A00122000	010804010101150101	1413	8 D Aportaciones al sistema solidario de reparto	398.80	0.00
49.00	8251	A00122000	010804010101150101	1413	8 D Aportaciones al sistema solidario de reparto	0.00	398.80
50.00	8241	A00122000	010804010101150101	1414	8 D Aportaciones del sistema de capitalización individual	99.43	0.00
51.00	8221	A00122000	010804010101150101	1414	8 D Aportaciones del sistema de capitalización individual	0.00	99.43
52.00	5100	A00122000	010804010101150101	1414	8 D Aportaciones del sistema de capitalización individual	99.43	0.00
53.00	8251	A00122000	010804010101150101	1414	8 D Aportaciones del sistema de capitalización individual	99.43	0.00
54.00	8241	A00122000	010804010101150101	1414	8 D Aportaciones del sistema de capitalización individual	0.00	99.43
55.00	8271	A00122000	010804010101150101	1414	8 D Aportaciones del sistema de capitalización individual	99.43	0.00
56.00	8251	A00122000	010804010101150101	1414	8 D Aportaciones del sistema de capitalización individual	0.00	99.43
57.00	8241	A00122000	010804010101150101	1415	8 D Aportaciones para financiar los gastos generales de administración del ISSE	47.03	0.00
58.00	8221	A00122000	010804010101150101	1415	8 D Aportaciones para financiar los gastos generales de administración del ISSE	0.00	47.03
59.00	5100	A00122000	010804010101150101	1415	8 D Aportaciones para financiar los gastos generales de administración del ISSE	47.03	0.00
60.00	8251	A00122000	010804010101150101	1415	8 D Aportaciones para financiar los gastos generales de administración del ISSE	47.03	0.00
61.00	8241	A00122000	010804010101150101	1415	8 D Aportaciones para financiar los gastos generales de administración del ISSE	0.00	47.03
62.00	8271	A00122000	010804010101150101	1415	8 D Aportaciones para financiar los gastos generales de administración del ISSE	47.03	0.00
63.00	8251	A00122000	010804010101150101	1415	8 D Aportaciones para financiar los gastos generales de administración del ISSE	0.00	47.03
64.00	8241	A00122000	010804010101150101	1416	8 D Aportaciones para riesgo de trabajo	221.87	0.00
65.00	8221	A00122000	010804010101150101	1416	8 D Aportaciones para riesgo de trabajo	0.00	221.87
66.00	5100	A00122000	010804010101150101	1416	8 D Aportaciones para riesgo de trabajo	221.87	0.00
67.00	8251	A00122000	010804010101150101	1416	8 D Aportaciones para riesgo de trabajo	221.87	0.00
68.00	8241	A00122000	010804010101150101	1416	8 D Aportaciones para riesgo de trabajo	0.00	221.87
69.00	8271	A00122000	010804010101150101	1416	8 D Aportaciones para riesgo de trabajo	221.87	0.00
70.00	8251	A00122000	010804010101150101	1416	8 D Aportaciones para riesgo de trabajo	0.00	221.87
71.00	8241	A00A00000	010301010101150101	1412	8 D Aportaciones de servicio de salud	4,919.97	0.00
72.00	8221	A00A00000	010301010101150101	1412	8 D Aportaciones de servicio de salud	0.00	4,919.97
73.00	5100	A00A00000	010301010101150101	1412	8 D Aportaciones de servicio de salud	4,919.97	0.00
74.00	8251	A00A00000	010301010101150101	1412	8 D Aportaciones de servicio de salud	4,919.97	0.00

AYUNTAMIENTO DE TEPETLAOXTO.
30 JUN 2020
OPERADO

00000265



POLIZAS DE DIARIO

TEPETLAOXTOC 0090

AYUNTAMIENTO DE TEPETLAOXTOC

JUNIO DE 2020

76.00	8241	A00A00000	010301010101150101	1412	8 D Aportaciones de servicio de salud	0.00	4,919.97
76.00	8271	A00A00000	010301010101150101	1412	8 D Aportaciones de servicio de salud	4,919.97	0.00
77.00	8251	A00A00000	010301010101150101	1412	8 D Aportaciones de servicio de salud	0.00	4,919.97
78.00	8241	A00A00000	010301010101150101	1413	8 D Aportaciones al sistema solidario de reparto	3,650.62	0.00
79.00	8221	A00A00000	010301010101150101	1413	8 D Aportaciones al sistema solidario de reparto	0.00	3,650.62
80.00	5100	A00A00000	010301010101150101	1413	8 D Aportaciones al sistema solidario de reparto	3,650.62	0.00
81.00	8251	A00A00000	010301010101150101	1413	8 D Aportaciones al sistema solidario de reparto	3,650.62	0.00
82.00	8241	A00A00000	010301010101150101	1413	8 D Aportaciones al sistema solidario de reparto	0.00	3,650.62
83.00	8271	A00A00000	010301010101150101	1413	8 D Aportaciones al sistema solidario de reparto	3,650.62	0.00
84.00	8251	A00A00000	010301010101150101	1413	8 D Aportaciones al sistema solidario de reparto	0.00	3,650.62
85.00	8241	A00A00000	010301010101150101	1414	8 D Aportaciones del sistema de capitalización individual	910.20	0.00
86.00	8221	A00A00000	010301010101150101	1414	8 D Aportaciones del sistema de capitalización individual	0.00	910.20
87.00	5100	A00A00000	010301010101150101	1414	8 D Aportaciones del sistema de capitalización individual	910.20	0.00
88.00	8251	A00A00000	010301010101150101	1414	8 D Aportaciones del sistema de capitalización individual	910.20	0.00
89.00	8241	A00A00000	010301010101150101	1414	8 D Aportaciones del sistema de capitalización individual	0.00	910.20
90.00	8271	A00A00000	010301010101150101	1414	8 D Aportaciones del sistema de capitalización individual	910.20	0.00
91.00	8251	A00A00000	010301010101150101	1414	8 D Aportaciones del sistema de capitalización individual	0.00	910.20
92.00	8241	A00A00000	010301010101150101	1415	8 D Aportaciones para financiar los gastos generales de administración del ISSE	430.50	0.00
93.00	8221	A00A00000	010301010101150101	1415	8 D Aportaciones para financiar los gastos generales de administración del ISSE	0.00	430.50
94.00	5100	A00A00000	010301010101150101	1415	8 D Aportaciones para financiar los gastos generales de administración del ISSE	430.50	0.00
95.00	8251	A00A00000	010301010101150101	1415	8 D Aportaciones para financiar los gastos generales de administración del ISSE	430.50	0.00
96.00	8241	A00A00000	010301010101150101	1415	8 D Aportaciones para financiar los gastos generales de administración del ISSE	0.00	430.50
97.00	8271	A00A00000	010301010101150101	1415	8 D Aportaciones para financiar los gastos generales de administración del ISSE	430.50	0.00
98.00	8251	A00A00000	010301010101150101	1415	8 D Aportaciones para financiar los gastos generales de administración del ISSE	0.00	430.50
99.00	8241	A00A00000	010301010101150101	1416	8 D Aportaciones para riesgo de trabajo	2,030.95	0.00
100.00	8221	A00A00000	010301010101150101	1416	8 D Aportaciones para riesgo de trabajo	0.00	2,030.95
101.00	5100	A00A00000	010301010101150101	1416	8 D Aportaciones para riesgo de trabajo	2,030.95	0.00
102.00	8251	A00A00000	010301010101150101	1416	8 D Aportaciones para riesgo de trabajo	2,030.95	0.00
103.00	8241	A00A00000	010301010101150101	1416	8 D Aportaciones para riesgo de trabajo	0.00	2,030.95
104.00	8271	A00A00000	010301010101150101	1416	8 D Aportaciones para riesgo de trabajo	2,030.95	0.00
105.00	8251	A00A00000	010301010101150101	1416	8 D Aportaciones para riesgo de trabajo	0.00	2,030.95
106.00	8241	A01103000	010803010103150101	1412	8 D Aportaciones de servicio de salud	1,532.72	0.00
107.00	8221	A01103000	010803010103150101	1412	8 D Aportaciones de servicio de salud	0.00	1,532.72
108.00	5100	A01103000	010803010103150101	1412	8 D Aportaciones de servicio de salud	1,532.72	0.00
109.00	8251	A01103000	010803010103150101	1412	8 D Aportaciones de servicio de salud	1,532.72	0.00
110.00	8241	A01103000	010803010103150101	1412	8 D Aportaciones de servicio de salud	0.00	1,532.72
111.00	8271	A01103000	010803010103150101	1412	8 D Aportaciones de servicio de salud	1,532.72	0.00
112.00	8251	A01103000	010803010103150101	1412	8 D Aportaciones de servicio de salud	0.00	1,532.72
113.00	8241	A01103000	010803010103150101	1413	8 D Aportaciones al sistema solidario de reparto	1,137.28	0.00

30 JUN 2020
OPERADO

00000266



POLIZAS DE DIARIO

TEPETLAOXTOC 0090

JUNIO DE 2020

114.00	8221	A01103000	010803010103150101	1413	8 D Aportaciones al sistema solidario de reparto	0.00	1,137.26
115.00	5100	A01103000	010803010103150101	1413	8 D Aportaciones al sistema solidario de reparto	1,137.26	0.00
116.00	8251	A01103000	010803010103150101	1413	8 D Aportaciones al sistema solidario de reparto	1,137.26	0.00
117.00	8241	A01103000	010803010103150101	1413	8 D Aportaciones al sistema solidario de reparto	0.00	1,137.26
118.00	8271	A01103000	010803010103150101	1413	8 D Aportaciones al sistema solidario de reparto	1,137.26	0.00
119.00	8251	A01103000	010803010103150101	1413	8 D Aportaciones al sistema solidario de reparto	0.00	1,137.26
120.00	8241	A01103000	010803010103150101	1414	8 D Aportaciones del sistema de capitalización individual	283.56	0.00
121.00	8221	A01103000	010803010103150101	1414	8 D Aportaciones del sistema de capitalización individual	0.00	283.56
122.00	5100	A01103000	010803010103150101	1414	8 D Aportaciones del sistema de capitalización individual	283.56	0.00
123.00	8251	A01103000	010803010103150101	1414	8 D Aportaciones del sistema de capitalización individual	283.56	0.00
124.00	8241	A01103000	010803010103150101	1414	8 D Aportaciones del sistema de capitalización individual	0.00	283.56
125.00	8271	A01103000	010803010103150101	1414	8 D Aportaciones del sistema de capitalización individual	283.56	0.00
126.00	8251	A01103000	010803010103150101	1414	8 D Aportaciones del sistema de capitalización individual	0.00	283.56
127.00	8241	A01103000	010803010103150101	1415	8 D Aportaciones para financiar los gastos generales de administración del ISSE	134.11	0.00
128.00	8221	A01103000	010803010103150101	1415	8 D Aportaciones para financiar los gastos generales de administración del ISSE	0.00	134.11
129.00	5100	A01103000	010803010103150101	1415	8 D Aportaciones para financiar los gastos generales de administración del ISSE	134.11	0.00
130.00	8251	A01103000	010803010103150101	1415	8 D Aportaciones para financiar los gastos generales de administración del ISSE	134.11	0.00
131.00	8241	A01103000	010803010103150101	1415	8 D Aportaciones para financiar los gastos generales de administración del ISSE	0.00	134.11
132.00	8271	A01103000	010803010103150101	1415	8 D Aportaciones para financiar los gastos generales de administración del ISSE	134.11	0.00
133.00	8251	A01103000	010803010103150101	1415	8 D Aportaciones para financiar los gastos generales de administración del ISSE	0.00	134.11
134.00	8241	A01103000	010803010103150101	1416	8 D Aportaciones para riesgo de trabajo	632.71	0.00
135.00	8221	A01103000	010803010103150101	1416	8 D Aportaciones para riesgo de trabajo	0.00	632.71
136.00	5100	A01103000	010803010103150101	1416	8 D Aportaciones para riesgo de trabajo	632.71	0.00
137.00	8251	A01103000	010803010103150101	1416	8 D Aportaciones para riesgo de trabajo	632.71	0.00
138.00	8241	A01103000	010803010103150101	1416	8 D Aportaciones para riesgo de trabajo	0.00	632.71
139.00	8271	A01103000	010803010103150101	1416	8 D Aportaciones para riesgo de trabajo	632.71	0.00
140.00	8251	A01103000	010803010103150101	1416	8 D Aportaciones para riesgo de trabajo	0.00	632.71
141.00	8241	A02102000	010204010101150101	1412	8 D Aportaciones de servicio de salud	537.47	0.00
142.00	8221	A02102000	010204010101150101	1412	8 D Aportaciones de servicio de salud	0.00	537.47
143.00	5100	A02102000	010204010101150101	1412	8 D Aportaciones de servicio de salud	537.47	0.00
144.00	8251	A02102000	010204010101150101	1412	8 D Aportaciones de servicio de salud	537.47	0.00
145.00	8241	A02102000	010204010101150101	1412	8 D Aportaciones de servicio de salud	0.00	537.47
146.00	8271	A02102000	010204010101150101	1412	8 D Aportaciones de servicio de salud	537.47	0.00
147.00	8251	A02102000	010204010101150101	1412	8 D Aportaciones de servicio de salud	0.00	537.47
148.00	8241	A02102000	010204010101150101	1413	8 D Aportaciones al sistema solidario de reparto	398.80	0.00
149.00	8221	A02102000	010204010101150101	1413	8 D Aportaciones al sistema solidario de reparto	0.00	398.80
150.00	5100	A02102000	010204010101150101	1413	8 D Aportaciones al sistema solidario de reparto	398.80	0.00
151.00	8251	A02102000	010204010101150101	1413	8 D Aportaciones al sistema solidario de reparto	398.80	0.00
152.00	8241	A02102000	010204010101150101	1413	8 D Aportaciones al sistema solidario de reparto	0.00	398.80

AYUNTAMIENTO DE TEPETLAOXTOC

30 JUN 2020

OPERADO

00000267



POLIZAS DE DIARIO

TEPETLAOXTOC 0090

JUNIO DE 2020

153.00	8271	A02102000	010204010101150101	1413	8 D Aportaciones al sistema solidario de reparto	398.80	0.00
154.00	8251	A02102000	010204010101150101	1413	8 D Aportaciones al sistema solidario de reparto	0.00	398.80
155.00	8241	A02102000	010204010101150101	1414	8 D Aportaciones del sistema de capitalización Individual	99.43	0.00
156.00	8221	A02102000	010204010101150101	1414	8 D Aportaciones del sistema de capitalización Individual	0.00	99.43
157.00	5100	A02102000	010204010101150101	1414	8 D Aportaciones del sistema de capitalización individual	99.43	0.00
158.00	8251	A02102000	010204010101150101	1414	8 D Aportaciones del sistema de capitalización individual	99.43	0.00
159.00	8241	A02102000	010204010101150101	1414	8 D Aportaciones del sistema de capitalización individual	0.00	99.43
160.00	8271	A02102000	010204010101150101	1414	8 D Aportaciones del sistema de capitalización Individual	99.43	0.00
161.00	8251	A02102000	010204010101150101	1414	8 D Aportaciones del sistema de capitalización Individual	0.00	99.43
162.00	8241	A02102000	010204010101150101	1415	8 D Aportaciones para financiar los gastos generales de administración del ISSE	47.03	0.00
163.00	8221	A02102000	010204010101150101	1415	8 D Aportaciones para financiar los gastos generales de administración del ISSE	0.00	47.03
164.00	5100	A02102000	010204010101150101	1415	8 D Aportaciones para financiar los gastos generales de administración del ISSE	47.03	0.00
165.00	8251	A02102000	010204010101150101	1415	8 D Aportaciones para financiar los gastos generales de administración del ISSE	47.03	0.00
166.00	8241	A02102000	010204010101150101	1415	8 D Aportaciones para financiar los gastos generales de administración del ISSE	0.00	47.03
167.00	8271	A02102000	010204010101150101	1415	8 D Aportaciones para financiar los gastos generales de administración del ISSE	47.03	0.00
168.00	8251	A02102000	010204010101150101	1415	8 D Aportaciones para financiar los gastos generales de administración del ISSE	0.00	47.03
169.00	8241	A02102000	010204010101150101	1416	8 D Aportaciones para riesgo de trabajo	221.87	0.00
170.00	8221	A02102000	010204010101150101	1416	8 D Aportaciones para riesgo de trabajo	0.00	221.87
171.00	5100	A02102000	010204010101150101	1416	8 D Aportaciones para riesgo de trabajo	221.87	0.00
172.00	8251	A02102000	010204010101150101	1416	8 D Aportaciones para riesgo de trabajo	221.87	0.00
173.00	8241	A02102000	010204010101150101	1416	8 D Aportaciones para riesgo de trabajo	0.00	221.87
174.00	8271	A02102000	010204010101150101	1416	8 D Aportaciones para riesgo de trabajo	221.87	0.00
175.00	8251	A02102000	010204010101150101	1416	8 D Aportaciones para riesgo de trabajo	0.00	221.87
176.00	8241	B00108000	010309030101150101	1412	8 D Aportaciones de servicio de salud	2,089.65	0.00
177.00	8221	B00108000	010309030101150101	1412	8 D Aportaciones de servicio de salud	0.00	2,089.65
178.00	5100	B00108000	010309030101150101	1412	8 D Aportaciones de servicio de salud	2,089.65	0.00
179.00	8251	B00108000	010309030101150101	1412	8 D Aportaciones de servicio de salud	2,089.65	0.00
180.00	8241	B00108000	010309030101150101	1412	8 D Aportaciones de servicio de salud	0.00	2,089.65
181.00	8271	B00108000	010309030101150101	1412	8 D Aportaciones de servicio de salud	2,089.65	0.00
182.00	8251	B00108000	010309030101150101	1412	8 D Aportaciones de servicio de salud	0.00	2,089.65
183.00	8241	B00108000	010309030101150101	1413	8 D Aportaciones al sistema solidario de reparto	1,550.52	0.00
184.00	8221	B00108000	010309030101150101	1413	8 D Aportaciones al sistema solidario de reparto	0.00	1,550.52
185.00	5100	B00108000	010309030101150101	1413	8 D Aportaciones al sistema solidario de reparto	1,550.52	0.00
186.00	8251	B00108000	010309030101150101	1413	8 D Aportaciones al sistema solidario de reparto	1,550.52	0.00
187.00	8241	B00108000	010309030101150101	1413	8 D Aportaciones al sistema solidario de reparto	0.00	1,550.52
188.00	8271	B00108000	010309030101150101	1413	8 D Aportaciones al sistema solidario de reparto	1,550.52	0.00
189.00	8251	B00108000	010309030101150101	1413	8 D Aportaciones al sistema solidario de reparto	0.00	1,550.52
190.00	8241	B00108000	010309030101150101	1414	8 D Aportaciones del sistema de capitalización Individual	388.60	0.00
191.00	8221	B00108000	010309030101150101	1414	8 D Aportaciones del sistema de capitalización individual	0.00	388.60

A. AYUNTAMIENTO DE TEPETLAOXTO

30 JUN 2020

OPERADO

00000260



POLIZAS DE DIARIO

AYUNTAMIENTO DE TEPETLAOXTO

JUNIO DE 2020

TEPETLAOXTOC 0090

					30 JUN 2020		
192.00	5100	B00108000	010309030101150101	1414	8 D Aportaciones del sistema de capitalización individual	386.60	0.00
193.00	8251	B00108000	010309030101150101	1414	8 D Aportaciones del sistema de capitalización individual	386.60	0.00
194.00	8241	B00108000	010309030101150101	1414	8 D Aportaciones del sistema de capitalización individual	0.00	386.60
195.00	8271	B00108000	010309030101150101	1414	8 D Aportaciones del sistema de capitalización individual	386.60	0.00
196.00	8251	B00108000	010309030101150101	1414	8 D Aportaciones del sistema de capitalización individual	0.00	386.60
197.00	8241	B00108000	010309030101150101	1415	8 D Aportaciones para financiar los gastos generales de administración del ISSE	182.84	0.00
198.00	8221	B00108000	010309030101150101	1415	8 D Aportaciones para financiar los gastos generales de administración del ISSE	0.00	182.84
199.00	5100	B00108000	010309030101150101	1415	8 D Aportaciones para financiar los gastos generales de administración del ISSE	182.84	0.00
200.00	8251	B00108000	010309030101150101	1415	8 D Aportaciones para financiar los gastos generales de administración del ISSE	182.84	0.00
201.00	8241	B00108000	010309030101150101	1415	8 D Aportaciones para financiar los gastos generales de administración del ISSE	0.00	182.84
202.00	8271	B00108000	010309030101150101	1415	8 D Aportaciones para financiar los gastos generales de administración del ISSE	182.84	0.00
203.00	8251	B00108000	010309030101150101	1415	8 D Aportaciones para financiar los gastos generales de administración del ISSE	0.00	182.84
204.00	8241	B00108000	010309030101150101	1416	8 D Aportaciones para riesgo de trabajo	862.61	0.00
205.00	8221	B00108000	010309030101150101	1416	8 D Aportaciones para riesgo de trabajo	0.00	862.61
206.00	5100	B00108000	010309030101150101	1416	8 D Aportaciones para riesgo de trabajo	862.61	0.00
207.00	8251	B00108000	010309030101150101	1416	8 D Aportaciones para riesgo de trabajo	862.61	0.00
208.00	8241	B00108000	010309030101150101	1416	8 D Aportaciones para riesgo de trabajo	0.00	862.61
209.00	8271	B00108000	010309030101150101	1416	8 D Aportaciones para riesgo de trabajo	862.61	0.00
210.00	8251	B00108000	010309030101150101	1416	8 D Aportaciones para riesgo de trabajo	0.00	862.61
211.00	8241	B00B00000	010303010101150101	1412	8 D Aportaciones de servicio de salud	4,227.83	0.00
212.00	8221	B00B00000	010303010101150101	1412	8 D Aportaciones de servicio de salud	0.00	4,227.83
213.00	5100	B00B00000	010303010101150101	1412	8 D Aportaciones de servicio de salud	4,227.83	0.00
214.00	8251	B00B00000	010303010101150101	1412	8 D Aportaciones de servicio de salud	4,227.83	0.00
215.00	8241	B00B00000	010303010101150101	1412	8 D Aportaciones de servicio de salud	0.00	4,227.83
216.00	8271	B00B00000	010303010101150101	1412	8 D Aportaciones de servicio de salud	4,227.83	0.00
217.00	8251	B00B00000	010303010101150101	1412	8 D Aportaciones de servicio de salud	0.00	4,227.83
218.00	8241	B00B00000	010303010101150101	1413	8 D Aportaciones al sistema solidario de reparto	3,137.05	0.00
219.00	8221	B00B00000	010303010101150101	1413	8 D Aportaciones al sistema solidario de reparto	0.00	3,137.05
220.00	5100	B00B00000	010303010101150101	1413	8 D Aportaciones al sistema solidario de reparto	3,137.05	0.00
221.00	8251	B00B00000	010303010101150101	1413	8 D Aportaciones al sistema solidario de reparto	3,137.05	0.00
222.00	8241	B00B00000	010303010101150101	1413	8 D Aportaciones al sistema solidario de reparto	0.00	3,137.05
223.00	8271	B00B00000	010303010101150101	1413	8 D Aportaciones al sistema solidario de reparto	3,137.05	0.00
224.00	8251	B00B00000	010303010101150101	1413	8 D Aportaciones al sistema solidario de reparto	0.00	3,137.05
225.00	8241	B00B00000	010303010101150101	1414	8 D Aportaciones del sistema de capitalización individual	782.14	0.00
226.00	8221	B00B00000	010303010101150101	1414	8 D Aportaciones del sistema de capitalización individual	0.00	782.14
227.00	5100	B00B00000	010303010101150101	1414	8 D Aportaciones del sistema de capitalización individual	782.14	0.00
228.00	8251	B00B00000	010303010101150101	1414	8 D Aportaciones del sistema de capitalización individual	782.14	0.00
229.00	8241	B00B00000	010303010101150101	1414	8 D Aportaciones del sistema de capitalización individual	0.00	782.14
230.00	8271	B00B00000	010303010101150101	1414	8 D Aportaciones del sistema de capitalización individual	782.14	0.00

OPERADO

00000269



POLIZAS DE DIARIO

TEPETLAOXTOC 0090

JUNIO DE 2020

231.00	8251	B00B00000	010303010101150101	1414	8 D Aportaciones del sistema de capitalización individual	0.00	782.14
232.00	8241	B00B00000	010303010101150101	1415	8 D Aportaciones para financiar los gastos generales de administración del ISSE	369.94	0.00
233.00	8221	B00B00000	010303010101150101	1415	8 D Aportaciones para financiar los gastos generales de administración del ISSE	0.00	369.94
234.00	5100	B00B00000	010303010101150101	1415	8 D Aportaciones para financiar los gastos generales de administración del ISSE	369.94	0.00
235.00	8251	B00B00000	010303010101150101	1415	8 D Aportaciones para financiar los gastos generales de administración del ISSE	369.94	0.00
236.00	8241	B00B00000	010303010101150101	1415	8 D Aportaciones para financiar los gastos generales de administración del ISSE	0.00	369.94
237.00	8271	B00B00000	010303010101150101	1415	8 D Aportaciones para financiar los gastos generales de administración del ISSE	369.94	0.00
238.00	8251	B00B00000	010303010101150101	1415	8 D Aportaciones para financiar los gastos generales de administración del ISSE	0.00	369.94
239.00	8241	B00B00000	010303010101150101	1416	8 D Aportaciones para riesgo de trabajo	1,745.25	0.00
240.00	8221	B00B00000	010303010101150101	1416	8 D Aportaciones para riesgo de trabajo	0.00	1,745.25
241.00	5100	B00B00000	010303010101150101	1416	8 D Aportaciones para riesgo de trabajo	1,745.25	0.00
242.00	8251	B00B00000	010303010101150101	1416	8 D Aportaciones para riesgo de trabajo	1,745.25	0.00
243.00	8241	B00B00000	010303010101150101	1416	8 D Aportaciones para riesgo de trabajo	0.00	1,745.25
244.00	8271	B00B00000	010303010101150101	1416	8 D Aportaciones para riesgo de trabajo	1,745.25	0.00
245.00	8251	B00B00000	010303010101150101	1416	8 D Aportaciones para riesgo de trabajo	0.00	1,745.25
246.00	8241	C01C01000	010204010101150101	1412	8 D Aportaciones de servicio de salud	3,116.79	0.00
247.00	8221	C01C01000	010204010101150101	1412	8 D Aportaciones de servicio de salud	0.00	3,116.79
248.00	5100	C01C01000	010204010101150101	1412	8 D Aportaciones de servicio de salud	3,116.79	0.00
249.00	8251	C01C01000	010204010101150101	1412	8 D Aportaciones de servicio de salud	3,116.79	0.00
250.00	8241	C01C01000	010204010101150101	1412	8 D Aportaciones de servicio de salud	0.00	3,116.79
251.00	8271	C01C01000	010204010101150101	1412	8 D Aportaciones de servicio de salud	3,116.79	0.00
252.00	8251	C01C01000	010204010101150101	1412	8 D Aportaciones de servicio de salud	0.00	3,116.79
253.00	8241	C01C01000	010204010101150101	1413	8 D Aportaciones al sistema solidario de reparto	2,312.65	0.00
254.00	8221	C01C01000	010204010101150101	1413	8 D Aportaciones al sistema solidario de reparto	0.00	2,312.65
255.00	5100	C01C01000	010204010101150101	1413	8 D Aportaciones al sistema solidario de reparto	2,312.65	0.00
256.00	8251	C01C01000	010204010101150101	1413	8 D Aportaciones al sistema solidario de reparto	2,312.65	0.00
257.00	8241	C01C01000	010204010101150101	1413	8 D Aportaciones al sistema solidario de reparto	0.00	2,312.65
258.00	8271	C01C01000	010204010101150101	1413	8 D Aportaciones al sistema solidario de reparto	2,312.65	0.00
259.00	8251	C01C01000	010204010101150101	1413	8 D Aportaciones al sistema solidario de reparto	0.00	2,312.65
260.00	8241	C01C01000	010204010101150101	1414	8 D Aportaciones del sistema de capitalización individual	576.61	0.00
261.00	8221	C01C01000	010204010101150101	1414	8 D Aportaciones del sistema de capitalización individual	0.00	576.61
262.00	5100	C01C01000	010204010101150101	1414	8 D Aportaciones del sistema de capitalización individual	576.61	0.00
263.00	8251	C01C01000	010204010101150101	1414	8 D Aportaciones del sistema de capitalización individual	576.61	0.00
264.00	8241	C01C01000	010204010101150101	1414	8 D Aportaciones del sistema de capitalización individual	0.00	576.61
265.00	8271	C01C01000	010204010101150101	1414	8 D Aportaciones del sistema de capitalización individual	576.61	0.00
266.00	8251	C01C01000	010204010101150101	1414	8 D Aportaciones del sistema de capitalización individual	0.00	576.61
267.00	8241	C01C01000	010204010101150101	1415	8 D Aportaciones para financiar los gastos generales de administración del ISSE	272.72	0.00
268.00	8221	C01C01000	010204010101150101	1415	8 D Aportaciones para financiar los gastos generales de administración del ISSE	0.00	272.72
269.00	5100	C01C01000	010204010101150101	1415	8 D Aportaciones para financiar los gastos generales de administración del ISSE	272.72	0.00

AYUNTAMIENTO DE TEPETLAOXTOC

30 JUN 2020

OPERADO

000000279



POLIZAS DE DIARIO

TEPETLAOXTOC 0090

JUNIO DE 2020

270.00	8251	C01C01000	010204010101150101	1415	8 D Aportaciones para financiar los gastos generales de administración del ISSE	272.72	0.00
271.00	8241	C01C01000	010204010101150101	1415	8 D Aportaciones para financiar los gastos generales de administración del ISSE	0.00	272.72
272.00	8271	C01C01000	010204010101150101	1415	8 D Aportaciones para financiar los gastos generales de administración del ISSE	272.72	0.00
273.00	8251	C01C01000	010204010101150101	1415	8 D Aportaciones para financiar los gastos generales de administración del ISSE	0.00	272.72
274.00	8241	C01C01000	010204010101150101	1416	8 D Aportaciones para riesgo de trabajo	1,286.62	0.00
275.00	8221	C01C01000	010204010101150101	1416	8 D Aportaciones para riesgo de trabajo	0.00	1,286.62
276.00	5100	C01C01000	010204010101150101	1416	8 D Aportaciones para riesgo de trabajo	1,286.62	0.00
277.00	8251	C01C01000	010204010101150101	1416	8 D Aportaciones para riesgo de trabajo	1,286.62	0.00
278.00	8241	C01C01000	010204010101150101	1416	8 D Aportaciones para riesgo de trabajo	0.00	1,286.62
279.00	8271	C01C01000	010204010101150101	1416	6 D Aportaciones para riesgo de trabajo	1,286.62	0.00
280.00	8251	C01C01000	010204010101150101	1416	8 D Aportaciones para riesgo de trabajo	0.00	1,286.62
281.00	8241	C02C02000	020205010101150101	1412	8 D Aportaciones de servicio de salud	2,677.67	0.00
282.00	8221	C02C02000	020205010101150101	1412	8 D Aportaciones de servicio de salud	0.00	2,677.67
283.00	5100	C02C02000	020205010101150101	1412	8 D Aportaciones de servicio de salud	2,677.67	0.00
284.00	8251	C02C02000	020205010101150101	1412	8 D Aportaciones de servicio de salud	2,677.67	0.00
285.00	8241	C02C02000	020205010101150101	1412	8 D Aportaciones de servicio de salud	0.00	2,677.67
286.00	8271	C02C02000	020205010101150101	1412	8 D Aportaciones de servicio de salud	2,677.67	0.00
287.00	8251	C02C02000	020205010101150101	1412	8 D Aportaciones de servicio de salud	0.00	2,677.67
288.00	8241	C02C02000	020205010101150101	1413	8 D Aportaciones al sistema solidario de reparto	1,986.83	0.00
289.00	8221	C02C02000	020205010101150101	1413	8 D Aportaciones al sistema solidario de reparto	0.00	1,986.83
290.00	5100	C02C02000	020205010101150101	1413	8 D Aportaciones al sistema solidario de reparto	1,986.83	0.00
291.00	8251	C02C02000	020205010101150101	1413	8 D Aportaciones al sistema solidario de reparto	1,986.83	0.00
292.00	8241	C02C02000	020205010101150101	1413	8 D Aportaciones al sistema solidario de reparto	0.00	1,986.83
293.00	8271	C02C02000	020205010101150101	1413	8 D Aportaciones al sistema solidario de reparto	1,986.83	0.00
294.00	8251	C02C02000	020205010101150101	1413	8 D Aportaciones al sistema solidario de reparto	0.00	1,986.83
295.00	8241	C02C02000	020205010101150101	1414	8 D Aportaciones del sistema de capitalización individual	495.37	0.00
296.00	8221	C02C02000	020205010101150101	1414	8 D Aportaciones del sistema de capitalización individual	0.00	495.37
297.00	5100	C02C02000	020205010101150101	1414	8 D Aportaciones del sistema de capitalización individual	495.37	0.00
298.00	8251	C02C02000	020205010101150101	1414	8 D Aportaciones del sistema de capitalización individual	495.37	0.00
299.00	8241	C02C02000	020205010101150101	1414	8 D Aportaciones del sistema de capitalización individual	0.00	495.37
300.00	8271	C02C02000	020205010101150101	1414	8 D Aportaciones del sistema de capitalización individual	495.37	0.00
301.00	8251	C02C02000	020205010101150101	1414	8 D Aportaciones del sistema de capitalización individual	0.00	495.37
302.00	8241	C02C02000	020205010101150101	1415	8 D Aportaciones para financiar los gastos generales de administración del ISSE	234.30	0.00
303.00	8221	C02C02000	020205010101150101	1415	8 D Aportaciones para financiar los gastos generales de administración del ISSE	0.00	234.30
304.00	5100	C02C02000	020205010101150101	1415	8 D Aportaciones para financiar los gastos generales de administración del ISSE	234.30	0.00
305.00	8251	C02C02000	020205010101150101	1415	8 D Aportaciones para financiar los gastos generales de administración del ISSE	234.30	0.00
306.00	8241	C02C02000	020205010101150101	1415	8 D Aportaciones para financiar los gastos generales de administración del ISSE	0.00	234.30
307.00	8271	C02C02000	020205010101150101	1415	8 D Aportaciones para financiar los gastos generales de administración del ISSE	234.30	0.00
308.00	8251	C02C02000	020205010101150101	1415	8 D Aportaciones para financiar los gastos generales de administración del ISSE	0.00	234.30

AYUNTAMIENTO DE TEPETLAOXTOC
 30 JUN 2020
 OPERADO

00000271



POLIZAS DE DIARIO

TEPETLAOXTOC 0090

JUNIO DE 2020

309.00	8241	C02C02000	020205010101150101	1416	8 D Aportaciones para riesgo de trabajo	1,105.35	0.00
310.00	8221	C02C02000	020205010101150101	1416	8 D Aportaciones para riesgo de trabajo	0.00	1,105.35
311.00	5100	C02C02000	020205010101150101	1416	8 D Aportaciones para riesgo de trabajo	1,105.35	0.00
312.00	8251	C02C02000	020205010101150101	1416	8 D Aportaciones para riesgo de trabajo	1,105.35	0.00
313.00	8241	C02C02000	020205010101150101	1416	8 D Aportaciones para riesgo de trabajo	0.00	1,105.35
314.00	8271	C02C02000	020205010101150101	1416	8 D Aportaciones para riesgo de trabajo	1,105.35	0.00
315.00	8251	C02C02000	020205010101150101	1416	8 D Aportaciones para riesgo de trabajo	0.00	1,105.35
316.00	8241	C03C03000	020402010102150101	1412	8 D Aportaciones de servicio de salud	3,566.35	0.00
317.00	8221	C03C03000	020402010102150101	1412	8 D Aportaciones de servicio de salud	0.00	3,566.35
318.00	5100	C03C03000	020402010102150101	1412	8 D Aportaciones de servicio de salud	3,566.35	0.00
319.00	8251	C03C03000	020402010102150101	1412	8 D Aportaciones de servicio de salud	3,566.35	0.00
320.00	8241	C03C03000	020402010102150101	1412	8 D Aportaciones de servicio de salud	0.00	3,566.35
321.00	8271	C03C03000	020402010102150101	1412	8 D Aportaciones de servicio de salud	3,566.35	0.00
322.00	8251	C03C03000	020402010102150101	1412	8 D Aportaciones de servicio de salud	0.00	3,566.35
323.00	8241	C03C03000	020402010102150101	1413	8 D Aportaciones al sistema solidario de reparto	2,646.23	0.00
324.00	8221	C03C03000	020402010102150101	1413	8 D Aportaciones al sistema solidario de reparto	0.00	2,646.23
325.00	5100	C03C03000	020402010102150101	1413	8 D Aportaciones al sistema solidario de reparto	2,646.23	0.00
326.00	8251	C03C03000	020402010102150101	1413	8 D Aportaciones al sistema solidario de reparto	2,646.23	0.00
327.00	8241	C03C03000	020402010102150101	1413	8 D Aportaciones al sistema solidario de reparto	0.00	2,646.23
328.00	8271	C03C03000	020402010102150101	1413	8 D Aportaciones al sistema solidario de reparto	2,646.23	0.00
329.00	8251	C03C03000	020402010102150101	1413	8 D Aportaciones al sistema solidario de reparto	0.00	2,646.23
330.00	8241	C03C03000	020402010102150101	1414	8 D Aportaciones del sistema de capitalización individual	659.78	0.00
331.00	8221	C03C03000	020402010102150101	1414	8 D Aportaciones del sistema de capitalización individual	0.00	659.78
332.00	5100	C03C03000	020402010102150101	1414	8 D Aportaciones del sistema de capitalización individual	659.78	0.00
333.00	8251	C03C03000	020402010102150101	1414	8 D Aportaciones del sistema de capitalización individual	659.78	0.00
334.00	8241	C03C03000	020402010102150101	1414	8 D Aportaciones del sistema de capitalización individual	0.00	659.78
335.00	8271	C03C03000	020402010102150101	1414	8 D Aportaciones del sistema de capitalización individual	659.78	0.00
336.00	8251	C03C03000	020402010102150101	1414	8 D Aportaciones del sistema de capitalización individual	0.00	659.78
337.00	8241	C03C03000	020402010102150101	1415	8 D Aportaciones para financiar los gastos generales de administración del ISSE	312.06	0.00
338.00	8221	C03C03000	020402010102150101	1415	8 D Aportaciones para financiar los gastos generales de administración del ISSE	0.00	312.06
339.00	5100	C03C03000	020402010102150101	1415	8 D Aportaciones para financiar los gastos generales de administración del ISSE	312.06	0.00
340.00	8251	C03C03000	020402010102150101	1415	8 D Aportaciones para financiar los gastos generales de administración del ISSE	312.06	0.00
341.00	8241	C03C03000	020402010102150101	1415	8 D Aportaciones para financiar los gastos generales de administración del ISSE	0.00	312.06
342.00	8271	C03C03000	020402010102150101	1415	8 D Aportaciones para financiar los gastos generales de administración del ISSE	312.06	0.00
343.00	8251	C03C03000	020402010102150101	1415	8 D Aportaciones para financiar los gastos generales de administración del ISSE	0.00	312.06
344.00	8241	C03C03000	020402010102150101	1416	8 D Aportaciones para riesgo de trabajo	1,472.20	0.00
345.00	8221	C03C03000	020402010102150101	1416	8 D Aportaciones para riesgo de trabajo	0.00	1,472.20
346.00	5100	C03C03000	020402010102150101	1416	8 D Aportaciones para riesgo de trabajo	1,472.20	0.00
347.00	8251	C03C03000	020402010102150101	1416	8 D Aportaciones para riesgo de trabajo	1,472.20	0.00

AYUNTAMIENTO DE TEPETLAOXTOC
 30 JUN 2020
 OPERADO

00000272



POLIZAS DE DIARIO

TEPETLAOXTOC 0090

JUNIO DE 2020

348.00	8241	C03C03000	020402010102150101	1416	8 D Aportaciones para riesgo de trabajo	0.00	1,472.20
349.00	8271	C03C03000	020402010102150101	1416	8 D Aportaciones para riesgo de trabajo	1,472.20	0.00
350.00	8251	C03C03000	020402010102150101	1416	8 D Aportaciones para riesgo de trabajo	0.00	1,472.20
351.00	8241	C04C04000	020204010201150101	1412	8 D Aportaciones de servicio de salud	2,677.67	0.00
352.00	8221	C04C04000	020204010201150101	1412	8 D Aportaciones de servicio de salud	0.00	2,677.67
353.00	5100	C04C04000	020204010201150101	1412	8 D Aportaciones de servicio de salud	2,677.67	0.00
354.00	8251	C04C04000	020204010201150101	1412	8 D Aportaciones de servicio de salud	2,677.67	0.00
355.00	8241	C04C04000	020204010201150101	1412	8 D Aportaciones de servicio de salud	0.00	2,677.67
356.00	8271	C04C04000	020204010201150101	1412	8 D Aportaciones de servicio de salud	2,677.67	0.00
357.00	8251	C04C04000	020204010201150101	1412	8 D Aportaciones de servicio de salud	0.00	2,677.67
358.00	8241	C04C04000	020204010201150101	1413	8 D Aportaciones al sistema solidario de reparto	1,986.83	0.00
359.00	8221	C04C04000	020204010201150101	1413	8 D Aportaciones al sistema solidario de reparto	0.00	1,986.83
360.00	5100	C04C04000	020204010201150101	1413	8 D Aportaciones al sistema solidario de reparto	1,986.83	0.00
361.00	8251	C04C04000	020204010201150101	1413	8 D Aportaciones al sistema solidario de reparto	1,986.83	0.00
362.00	8241	C04C04000	020204010201150101	1413	8 D Aportaciones al sistema solidario de reparto	0.00	1,986.83
363.00	8271	C04C04000	020204010201150101	1413	8 D Aportaciones al sistema solidario de reparto	1,986.83	0.00
364.00	8251	C04C04000	020204010201150101	1413	8 D Aportaciones al sistema solidario de reparto	0.00	1,986.83
365.00	8241	C04C04000	020204010201150101	1414	8 D Aportaciones del sistema de capitalización individual	495.37	0.00
366.00	8221	C04C04000	020204010201150101	1414	8 D Aportaciones del sistema de capitalización individual	0.00	495.37
367.00	5100	C04C04000	020204010201150101	1414	8 D Aportaciones del sistema de capitalización individual	495.37	0.00
368.00	8251	C04C04000	020204010201150101	1414	8 D Aportaciones del sistema de capitalización individual	495.37	0.00
369.00	8241	C04C04000	020204010201150101	1414	8 D Aportaciones del sistema de capitalización individual	0.00	495.37
370.00	8271	C04C04000	020204010201150101	1414	8 D Aportaciones del sistema de capitalización individual	495.37	0.00
371.00	8251	C04C04000	020204010201150101	1414	8 D Aportaciones del sistema de capitalización individual	0.00	495.37
372.00	8241	C04C04000	020204010201150101	1415	8 D Aportaciones para financiar los gastos generales de administración del ISSE	234.30	0.00
373.00	8221	C04C04000	020204010201150101	1415	8 D Aportaciones para financiar los gastos generales de administración del ISSE	0.00	234.30
374.00	5100	C04C04000	020204010201150101	1415	8 D Aportaciones para financiar los gastos generales de administración del ISSE	234.30	0.00
375.00	8251	C04C04000	020204010201150101	1415	8 D Aportaciones para financiar los gastos generales de administración del ISSE	234.30	0.00
376.00	8241	C04C04000	020204010201150101	1415	8 D Aportaciones para financiar los gastos generales de administración del ISSE	0.00	234.30
377.00	8271	C04C04000	020204010201150101	1415	8 D Aportaciones para financiar los gastos generales de administración del ISSE	234.30	0.00
378.00	8251	C04C04000	020204010201150101	1415	8 D Aportaciones para financiar los gastos generales de administración del ISSE	0.00	234.30
379.00	8241	C04C04000	020204010201150101	1416	8 D Aportaciones para riesgo de trabajo	1,105.35	0.00
380.00	8221	C04C04000	020204010201150101	1416	8 D Aportaciones para riesgo de trabajo	0.00	1,105.35
381.00	5100	C04C04000	020204010201150101	1416	8 D Aportaciones para riesgo de trabajo	1,105.35	0.00
382.00	8251	C04C04000	020204010201150101	1416	8 D Aportaciones para riesgo de trabajo	1,105.35	0.00
383.00	8241	C04C04000	020204010201150101	1416	8 D Aportaciones para riesgo de trabajo	0.00	1,105.35
384.00	8271	C04C04000	020204010201150101	1416	8 D Aportaciones para riesgo de trabajo	1,105.35	0.00
385.00	8251	C04C04000	020204010201150101	1416	8 D Aportaciones para riesgo de trabajo	0.00	1,105.35
386.00	8241	C05C05000	020203010204150101	1412	8 D Aportaciones de servicio de salud	2,677.67	0.00

AYUNTAMIENTO DE TEPETLAOXTOC

30 JUN 2020

OPERADO

00000273



POLIZAS DE DIARIO

TEPETLAOXTOC 0090

JUNIO DE 2020

387.00	8221	C05C05000	020203010204150101	1412	8 D Aportaciones de servicio de salud	0.00	2,677.67
388.00	5100	C05C05000	020203010204150101	1412	8 D Aportaciones de servicio de salud	2,677.67	0.00
389.00	8251	C05C05000	020203010204150101	1412	8 D Aportaciones de servicio de salud	2,677.67	0.00
390.00	8241	C05C05000	020203010204150101	1412	8 D Aportaciones de servicio de salud	0.00	2,677.67
391.00	8271	C05C05000	020203010204150101	1412	8 D Aportaciones de servicio de salud	2,677.67	0.00
392.00	8251	C05C05000	020203010204150101	1412	8 D Aportaciones de servicio de salud	0.00	2,677.67
393.00	8241	C05C05000	020203010204150101	1413	8 D Aportaciones al sistema solidario de reparto	1,986.83	0.00
394.00	8221	C05C05000	020203010204150101	1413	8 D Aportaciones al sistema solidario de reparto	0.00	1,986.83
395.00	5100	C05C05000	020203010204150101	1413	8 D Aportaciones al sistema solidario de reparto	1,986.83	0.00
396.00	8251	C05C05000	020203010204150101	1413	8 D Aportaciones al sistema solidario de reparto	1,986.83	0.00
397.00	8241	C05C05000	020203010204150101	1413	8 D Aportaciones al sistema solidario de reparto	0.00	1,986.83
398.00	8271	C05C05000	020203010204150101	1413	8 D Aportaciones al sistema solidario de reparto	1,986.83	0.00
399.00	8251	C05C05000	020203010204150101	1413	8 D Aportaciones al sistema solidario de reparto	0.00	1,986.83
400.00	8241	C05C05000	020203010204150101	1414	8 D Aportaciones del sistema de capitalización Individual	495.37	0.00
401.00	8221	C05C05000	020203010204150101	1414	8 D Aportaciones del sistema de capitalización individual	0.00	495.37
402.00	5100	C05C05000	020203010204150101	1414	8 D Aportaciones del sistema de capitalización Individual	495.37	0.00
403.00	8251	C05C05000	020203010204150101	1414	8 D Aportaciones del sistema de capitalización individual	495.37	0.00
404.00	8241	C05C05000	020203010204150101	1414	8 D Aportaciones del sistema de capitalización Individual	0.00	495.37
405.00	8271	C05C05000	020203010204150101	1414	8 D Aportaciones del sistema de capitalización individual	495.37	0.00
406.00	8251	C05C05000	020203010204150101	1414	8 D Aportaciones del sistema de capitalización Individual	0.00	495.37
407.00	8241	C05C05000	020203010204150101	1415	8 D Aportaciones para financiar los gastos generales de administración del ISSE	234.30	0.00
408.00	8221	C05C05000	020203010204150101	1415	8 D Aportaciones para financiar los gastos generales de administración del ISSE	0.00	234.30
409.00	5100	C05C05000	020203010204150101	1415	8 D Aportaciones para financiar los gastos generales de administración del ISSE	234.30	0.00
410.00	8251	C05C05000	020203010204150101	1415	8 D Aportaciones para financiar los gastos generales de administración del ISSE	234.30	0.00
411.00	8241	C05C05000	020203010204150101	1415	8 D Aportaciones para financiar los gastos generales de administración del ISSE	0.00	234.30
412.00	8271	C05C05000	020203010204150101	1415	8 D Aportaciones para financiar los gastos generales de administración del ISSE	234.30	0.00
413.00	8251	C05C05000	020203010204150101	1415	8 D Aportaciones para financiar los gastos generales de administración del ISSE	0.00	234.30
414.00	8241	C05C05000	020203010204150101	1416	8 D Aportaciones para riesgo de trabajo	1,105.35	0.00
415.00	8221	C05C05000	020203010204150101	1416	8 D Aportaciones para riesgo de trabajo	0.00	1,105.35
416.00	5100	C05C05000	020203010204150101	1416	8 D Aportaciones para riesgo de trabajo	1,105.35	0.00
417.00	8251	C05C05000	020203010204150101	1416	8 D Aportaciones para riesgo de trabajo	1,105.35	0.00
418.00	8241	C05C05000	020203010204150101	1416	8 D Aportaciones para riesgo de trabajo	0.00	1,105.35
419.00	8271	C05C05000	020203010204150101	1416	8 D Aportaciones para riesgo de trabajo	1,105.35	0.00
420.00	8251	C05C05000	020203010204150101	1416	8 D Aportaciones para riesgo de trabajo	0.00	1,105.35
421.00	8241	C06C06000	030201020201150101	1412	8 D Aportaciones de servicio de salud	2,677.67	0.00
422.00	8221	C06C06000	030201020201150101	1412	8 D Aportaciones de servicio de salud	0.00	2,677.67
423.00	5100	C06C06000	030201020201150101	1412	8 D Aportaciones de servicio de salud	2,677.67	0.00
424.00	8251	C06C06000	030201020201150101	1412	8 D Aportaciones de servicio de salud	2,677.67	0.00
425.00	8241	C06C06000	030201020201150101	1412	8 D Aportaciones de servicio de salud	0.00	2,677.67

AYUNTAMIENTO DE TEPETLAOXTOC

30 JUN 2020

OPERADO

00000274



POLIZAS DE DIARIO

TEPETLAOXTOC 0090

AYUNTAMIENTO DE TEPETLAOXTOC

JUNIO DE 2020

426.00	8271	C06C06000	030201020201150101	1412	8 D Aportaciones de servicio de salud	2,677.67	0.00
427.00	8251	C06C06000	030201020201150101	1412	8 D Aportaciones de servicio de salud	0.00	2,677.67
428.00	8241	C06C06000	030201020201150101	1413	8 D Aportaciones al sistema solidario de reparto	1,986.83	0.00
429.00	8221	C06C06000	030201020201150101	1413	8 D Aportaciones al sistema solidario de reparto	0.00	1,986.83
430.00	5100	C06C06000	030201020201150101	1413	8 D Aportaciones al sistema solidario de reparto	1,986.83	0.00
431.00	8251	C06C06000	030201020201150101	1413	8 D Aportaciones al sistema solidario de reparto	1,986.83	0.00
432.00	8241	C06C06000	030201020201150101	1413	8 D Aportaciones al sistema solidario de reparto	0.00	1,986.83
433.00	8271	C06C06000	030201020201150101	1413	8 D Aportaciones al sistema solidario de reparto	1,986.83	0.00
434.00	8251	C06C06000	030201020201150101	1413	8 D Aportaciones al sistema solidario de reparto	0.00	1,986.83
435.00	8241	C06C06000	030201020201150101	1414	8 D Aportaciones del sistema de capitalización individual	495.37	0.00
436.00	8221	C06C06000	030201020201150101	1414	8 D Aportaciones del sistema de capitalización individual	0.00	495.37
437.00	5100	C06C06000	030201020201150101	1414	8 D Aportaciones del sistema de capitalización individual	495.37	0.00
438.00	8251	C06C06000	030201020201150101	1414	8 D Aportaciones del sistema de capitalización individual	495.37	0.00
439.00	8241	C06C06000	030201020201150101	1414	8 D Aportaciones del sistema de capitalización individual	0.00	495.37
440.00	8271	C06C06000	030201020201150101	1414	8 D Aportaciones del sistema de capitalización individual	495.37	0.00
441.00	8251	C06C06000	030201020201150101	1414	8 D Aportaciones del sistema de capitalización individual	0.00	495.37
442.00	8241	C06C06000	030201020201150101	1415	8 D Aportaciones para financiar los gastos generales de administración del ISSE	234.30	0.00
443.00	8221	C06C06000	030201020201150101	1415	8 D Aportaciones para financiar los gastos generales de administración del ISSE	0.00	234.30
444.00	5100	C06C06000	030201020201150101	1415	8 D Aportaciones para financiar los gastos generales de administración del ISSE	234.30	0.00
445.00	8251	C08C08000	030201020201150101	1415	8 D Aportaciones para financiar los gastos generales de administración del ISSE	234.30	0.00
446.00	8241	C06C06000	030201020201150101	1415	8 D Aportaciones para financiar los gastos generales de administración del ISSE	0.00	234.30
447.00	8271	C08C08000	030201020201150101	1415	8 D Aportaciones para financiar los gastos generales de administración del ISSE	234.30	0.00
448.00	8251	C06C06000	030201020201150101	1415	8 D Aportaciones para financiar los gastos generales de administración del ISSE	0.00	234.30
449.00	8241	C06C08000	030201020201150101	1416	8 D Aportaciones para riesgo de trabajo	1,105.35	0.00
450.00	8221	C06C06000	030201020201150101	1416	8 D Aportaciones para riesgo de trabajo	0.00	1,105.35
451.00	5100	C06C06000	030201020201150101	1416	8 D Aportaciones para riesgo de trabajo	1,105.35	0.00
452.00	8251	C06C06000	030201020201150101	1416	8 D Aportaciones para riesgo de trabajo	1,105.35	0.00
453.00	8241	C06C06000	030201020201150101	1416	8 D Aportaciones para riesgo de trabajo	0.00	1,105.35
454.00	8271	C06C06000	030201020201150101	1416	8 D Aportaciones para riesgo de trabajo	1,105.35	0.00
455.00	8251	C06C06000	030201020201150101	1416	8 D Aportaciones para riesgo de trabajo	0.00	1,105.35
456.00	8241	C07C07000	020104010301150101	1412	8 D Aportaciones de servicio de salud	2,677.67	0.00
457.00	8221	C07C07000	020104010301150101	1412	8 D Aportaciones de servicio de salud	0.00	2,677.67
458.00	5100	C07C07000	020104010301150101	1412	8 D Aportaciones de servicio de salud	2,677.67	0.00
459.00	8251	C07C07000	020104010301150101	1412	8 D Aportaciones de servicio de salud	2,677.67	0.00
460.00	8241	C07C07000	020104010301150101	1412	8 D Aportaciones de servicio de salud	0.00	2,677.67
461.00	8271	C07C07000	020104010301150101	1412	8 D Aportaciones de servicio de salud	2,677.67	0.00
462.00	8251	C07C07000	020104010301150101	1412	8 D Aportaciones de servicio de salud	0.00	2,677.67
463.00	8241	C07C07000	020104010301150101	1413	8 D Aportaciones al sistema solidario de reparto	1,986.83	0.00
464.00	8221	C07C07000	020104010301150101	1413	8 D Aportaciones al sistema solidario de reparto	0.00	1,986.83

30 JUN 2020

OPERADO

00000275



POLIZAS DE DIARIO

TEPETLAOXTOC 0090

JUNIO DE 2020

465.00	5100	C07C07000	020104010301150101	1413	8 D	Aportaciones al sistema solidario de reparto	1,986.83	0.00
466.00	8251	C07C07000	020104010301150101	1413	8 D	Aportaciones al sistema solidario de reparto	1,986.83	0.00
467.00	8241	C07C07000	020104010301150101	1413	8 D	Aportaciones al sistema solidario de reparto	0.00	1,986.83
468.00	8271	C07C07000	020104010301150101	1413	8 D	Aportaciones al sistema solidario de reparto	1,986.83	0.00
469.00	8251	C07C07000	020104010301150101	1413	8 D	Aportaciones al sistema solidario de reparto	0.00	1,986.83
470.00	8241	C07C07000	020104010301150101	1414	8 D	Aportaciones del sistema de capitalización individual	495.37	0.00
471.00	8221	C07C07000	020104010301150101	1414	8 D	Aportaciones del sistema de capitalización individual	0.00	495.37
472.00	5100	C07C07000	020104010301150101	1414	8 D	Aportaciones del sistema de capitalización individual	495.37	0.00
473.00	8251	C07C07000	020104010301150101	1414	8 D	Aportaciones del sistema de capitalización individual	495.37	0.00
474.00	8241	C07C07000	020104010301150101	1414	8 D	Aportaciones del sistema de capitalización individual	0.00	495.37
475.00	8271	C07C07000	020104010301150101	1414	8 D	Aportaciones del sistema de capitalización individual	495.37	0.00
476.00	8251	C07C07000	020104010301150101	1414	8 D	Aportaciones del sistema de capitalización individual	0.00	495.37
477.00	8241	C07C07000	020104010301150101	1415	8 D	Aportaciones para financiar los gastos generales de administración del ISSE	234.30	0.00
478.00	8221	C07C07000	020104010301150101	1415	8 D	Aportaciones para financiar los gastos generales de administración del ISSE	0.00	234.30
479.00	5100	C07C07000	020104010301150101	1415	8 D	Aportaciones para financiar los gastos generales de administración del ISSE	234.30	0.00
480.00	8251	C07C07000	020104010301150101	1415	8 D	Aportaciones para financiar los gastos generales de administración del ISSE	234.30	0.00
481.00	8241	C07C07000	020104010301150101	1415	8 D	Aportaciones para financiar los gastos generales de administración del ISSE	0.00	234.30
482.00	8271	C07C07000	020104010301150101	1415	8 D	Aportaciones para financiar los gastos generales de administración del ISSE	234.30	0.00
483.00	8251	C07C07000	020104010301150101	1415	8 D	Aportaciones para financiar los gastos generales de administración del ISSE	0.00	234.30
484.00	8241	C07C07000	020104010301150101	1416	8 D	Aportaciones para riesgo de trabajo	1,105.35	0.00
485.00	8221	C07C07000	020104010301150101	1416	8 D	Aportaciones para riesgo de trabajo	0.00	1,105.35
486.00	5100	C07C07000	020104010301150101	1416	8 D	Aportaciones para riesgo de trabajo	1,105.35	0.00
487.00	8251	C07C07000	020104010301150101	1416	8 D	Aportaciones para riesgo de trabajo	1,105.35	0.00
488.00	8241	C07C07000	020104010301150101	1416	8 D	Aportaciones para riesgo de trabajo	0.00	1,105.35
489.00	8271	C07C07000	020104010301150101	1416	8 D	Aportaciones para riesgo de trabajo	1,105.35	0.00
490.00	8251	C07C07000	020104010301150101	1416	8 D	Aportaciones para riesgo de trabajo	0.00	1,105.35
491.00	8241	C08C08000	020206010301150101	1412	8 D	Aportaciones de servicio de salud	2,677.67	0.00
492.00	8221	C08C08000	020206010301150101	1412	8 D	Aportaciones de servicio de salud	0.00	2,677.67
493.00	5100	C08C08000	020206010301150101	1412	8 D	Aportaciones de servicio de salud	2,677.67	0.00
494.00	8251	C08C08000	020206010301150101	1412	8 D	Aportaciones de servicio de salud	2,677.67	0.00
495.00	8241	C08C08000	020206010301150101	1412	8 D	Aportaciones de servicio de salud	0.00	2,677.67
496.00	8271	C08C08000	020206010301150101	1412	8 D	Aportaciones de servicio de salud	2,677.67	0.00
497.00	8251	C08C08000	020206010301150101	1412	8 D	Aportaciones de servicio de salud	0.00	2,677.67
498.00	8241	C08C08000	020206010301150101	1413	8 D	Aportaciones al sistema solidario de reparto	1,986.83	0.00
499.00	8221	C08C08000	020206010301150101	1413	8 D	Aportaciones al sistema solidario de reparto	0.00	1,986.83
500.00	5100	C08C08000	020206010301150101	1413	8 D	Aportaciones al sistema solidario de reparto	1,986.83	0.00
501.00	8251	C08C08000	020206010301150101	1413	8 D	Aportaciones al sistema solidario de reparto	1,986.83	0.00
502.00	8241	C08C08000	020206010301150101	1413	8 D	Aportaciones al sistema solidario de reparto	0.00	1,986.83
503.00	8271	C08C08000	020206010301150101	1413	8 D	Aportaciones al sistema solidario de reparto	1,986.83	0.00

A. AYUNTAMIENTO DE TEPETLAOXTL
 30 JUN 2020
 OPERADO

00000276



POLIZAS DE DIARIO

TEPETLAOXTOC 0090

AYUNTAMIENTO DE TEPETLAOXTOC
30 JUN 2020
OPERADO

JUNIO DE 2020

504.00	8251	C08C08000	020206010301150101	1413	8 D Aportaciones al sistema solidario de reparto	0.00	1,986.83
505.00	8241	C08C08000	020206010301150101	1414	8 D Aportaciones del sistema de capitalización Individual	495.37	0.00
506.00	8221	C08C08000	020206010301150101	1414	8 D Aportaciones del sistema de capitalización Individual	0.00	495.37
507.00	5100	C08C08000	020206010301150101	1414	8 D Aportaciones del sistema de capitalización individual	495.37	0.00
508.00	8251	C08C08000	020206010301150101	1414	8 D Aportaciones del sistema de capitalización individual	495.37	0.00
509.00	8241	C08C08000	020206010301150101	1414	8 D Aportaciones del sistema de capitalización individual	0.00	495.37
510.00	8271	C08C08000	020206010301150101	1414	8 D Aportaciones del sistema de capitalización Individual	495.37	0.00
511.00	8251	C08C08000	020206010301150101	1414	8 D Aportaciones del sistema de capitalización Individual	0.00	495.37
512.00	8241	C08C08000	020206010301150101	1415	8 D Aportaciones para financiar los gastos generales de administración del ISSE	234.30	0.00
513.00	8221	C08C08000	020206010301150101	1415	8 D Aportaciones para financiar los gastos generales de administración del ISSE	0.00	234.30
514.00	5100	C08C08000	020206010301150101	1415	8 D Aportaciones para financiar los gastos generales de administración del ISSE	234.30	0.00
515.00	8251	C08C08000	020206010301150101	1415	8 D Aportaciones para financiar los gastos generales de administración del ISSE	234.30	0.00
516.00	8241	C08C08000	020206010301150101	1415	8 D Aportaciones para financiar los gastos generales de administración del ISSE	0.00	234.30
517.00	8271	C08C08000	020206010301150101	1415	8 D Aportaciones para financiar los gastos generales de administración del ISSE	234.30	0.00
518.00	8251	C08C08000	020206010301150101	1415	8 D Aportaciones para financiar los gastos generales de administración del ISSE	0.00	234.30
519.00	8241	C08C08000	020206010301150101	1416	8 D Aportaciones para riesgo de trabajo	1,105.35	0.00
520.00	8221	C08C08000	020206010301150101	1416	8 D Aportaciones para riesgo de trabajo	0.00	1,105.35
521.00	5100	C08C08000	020206010301150101	1416	8 D Aportaciones para riesgo de trabajo	1,105.35	0.00
522.00	8251	C08C08000	020206010301150101	1416	8 D Aportaciones para riesgo de trabajo	1,105.35	0.00
523.00	8241	C08C08000	020206010301150101	1416	8 D Aportaciones para riesgo de trabajo	0.00	1,105.35
524.00	8271	C08C08000	020206010301150101	1416	8 D Aportaciones para riesgo de trabajo	1,105.35	0.00
525.00	8251	C08C08000	020206010301150101	1416	8 D Aportaciones para riesgo de trabajo	0.00	1,105.35
526.00	8241	C09C09000	020301010201150101	1412	8 D Aportaciones de servicio de salud	2,677.67	0.00
527.00	8221	C09C09000	020301010201150101	1412	8 D Aportaciones de servicio de salud	0.00	2,677.67
528.00	5100	C09C09000	020301010201150101	1412	8 D Aportaciones de servicio de salud	2,677.67	0.00
529.00	8251	C09C09000	020301010201150101	1412	8 D Aportaciones de servicio de salud	2,677.67	0.00
530.00	8241	C09C09000	020301010201150101	1412	8 D Aportaciones de servicio de salud	0.00	2,677.67
531.00	8271	C09C09000	020301010201150101	1412	8 D Aportaciones de servicio de salud	2,677.67	0.00
532.00	8251	C09C09000	020301010201150101	1412	8 D Aportaciones de servicio de salud	0.00	2,677.67
533.00	8241	C09C09000	020301010201150101	1413	8 D Aportaciones al sistema solidario de reparto	1,986.83	0.00
534.00	8221	C09C09000	020301010201150101	1413	8 D Aportaciones al sistema solidario de reparto	0.00	1,986.83
535.00	5100	C09C09000	020301010201150101	1413	8 D Aportaciones al sistema solidario de reparto	1,986.83	0.00
536.00	8251	C09C09000	020301010201150101	1413	8 D Aportaciones al sistema solidario de reparto	1,986.83	0.00
537.00	8241	C09C09000	020301010201150101	1413	8 D Aportaciones al sistema solidario de reparto	0.00	1,986.83
538.00	8271	C09C09000	020301010201150101	1413	8 D Aportaciones al sistema solidario de reparto	1,986.83	0.00
539.00	8251	C09C09000	020301010201150101	1413	8 D Aportaciones al sistema solidario de reparto	0.00	1,986.83
540.00	8241	C09C09000	020301010201150101	1414	8 D Aportaciones del sistema de capitalización individual	495.37	0.00
541.00	8221	C09C09000	020301010201150101	1414	8 D Aportaciones del sistema de capitalización individual	0.00	495.37
542.00	5100	C09C09000	020301010201150101	1414	8 D Aportaciones del sistema de capitalización individual	495.37	0.00

00000277



POLIZAS DE DIARIO

1. AYUNTAMIENTO DE TEPETLAOXTOC

30 JUN 2020

JUNIO DE 2020

TEPETLAOXTOC 0090

543.00	8251	C09C09000	020301010201150101	1414	8 D Aportaciones del sistema de capitalización individual	495.37	0.00
544.00	8241	C09C09000	020301010201150101	1414	8 D Aportaciones del sistema de capitalización individual	0.00	495.37
545.00	8271	C09C09000	020301010201150101	1414	8 D Aportaciones del sistema de capitalización individual	495.37	0.00
546.00	8251	C09C09000	020301010201150101	1414	8 D Aportaciones del sistema de capitalización individual	0.00	495.37
547.00	8241	C09C09000	020301010201150101	1415	8 D Aportaciones para financiar los gastos generales de administración del ISSE	234.30	0.00
548.00	8221	C09C09000	020301010201150101	1415	8 D Aportaciones para financiar los gastos generales de administración del ISSE	0.00	234.30
549.00	5100	C09C09000	020301010201150101	1415	8 D Aportaciones para financiar los gastos generales de administración del ISSE	234.30	0.00
550.00	8251	C09C09000	020301010201150101	1415	8 D Aportaciones para financiar los gastos generales de administración del ISSE	234.30	0.00
551.00	8241	C09C09000	020301010201150101	1415	8 D Aportaciones para financiar los gastos generales de administración del ISSE	0.00	234.30
552.00	8271	C09C09000	020301010201150101	1415	8 D Aportaciones para financiar los gastos generales de administración del ISSE	234.30	0.00
553.00	8251	C09C09000	020301010201150101	1415	8 D Aportaciones para financiar los gastos generales de administración del ISSE	0.00	234.30
554.00	8241	C09C09000	020301010201150101	1416	8 D Aportaciones para riesgo de trabajo	1,105.35	0.00
555.00	8221	C09C09000	020301010201150101	1416	8 D Aportaciones para riesgo de trabajo	0.00	1,105.35
556.00	5100	C09C09000	020301010201150101	1416	8 D Aportaciones para riesgo de trabajo	1,105.35	0.00
557.00	8251	C09C09000	020301010201150101	1416	8 D Aportaciones para riesgo de trabajo	1,105.35	0.00
558.00	8241	C09C09000	020301010201150101	1416	8 D Aportaciones para riesgo de trabajo	0.00	1,105.35
559.00	8271	C09C09000	020301010201150101	1416	8 D Aportaciones para riesgo de trabajo	1,105.35	0.00
560.00	8251	C09C09000	020301010201150101	1416	8 D Aportaciones para riesgo de trabajo	0.00	1,105.35
561.00	8241	C10C10000	030701010201150101	1412	8 D Aportaciones de servicio de salud	2,677.67	0.00
562.00	8221	C10C10000	030701010201150101	1412	8 D Aportaciones de servicio de salud	0.00	2,677.67
563.00	5100	C10C10000	030701010201150101	1412	8 D Aportaciones de servicio de salud	2,677.67	0.00
564.00	8251	C10C10000	030701010201150101	1412	8 D Aportaciones de servicio de salud	2,677.67	0.00
565.00	8241	C10C10000	030701010201150101	1412	8 D Aportaciones de servicio de salud	0.00	2,677.67
566.00	8271	C10C10000	030701010201150101	1412	8 D Aportaciones de servicio de salud	2,677.67	0.00
567.00	8251	C10C10000	030701010201150101	1412	8 D Aportaciones de servicio de salud	0.00	2,677.67
568.00	8241	C10C10000	030701010201150101	1413	8 D Aportaciones al sistema solidario de reparto	1,986.83	0.00
569.00	8221	C10C10000	030701010201150101	1413	8 D Aportaciones al sistema solidario de reparto	0.00	1,986.83
570.00	5100	C10C10000	030701010201150101	1413	8 D Aportaciones al sistema solidario de reparto	1,986.83	0.00
571.00	8251	C10C10000	030701010201150101	1413	8 D Aportaciones al sistema solidario de reparto	1,986.83	0.00
572.00	8241	C10C10000	030701010201150101	1413	8 D Aportaciones al sistema solidario de reparto	0.00	1,986.83
573.00	8271	C10C10000	030701010201150101	1413	8 D Aportaciones al sistema solidario de reparto	1,986.83	0.00
574.00	8251	C10C10000	030701010201150101	1413	8 D Aportaciones al sistema solidario de reparto	0.00	1,986.83
575.00	8241	C10C10000	030701010201150101	1414	8 D Aportaciones del sistema de capitalización individual	495.37	0.00
576.00	8221	C10C10000	030701010201150101	1414	8 D Aportaciones del sistema de capitalización individual	0.00	495.37
577.00	5100	C10C10000	030701010201150101	1414	8 D Aportaciones del sistema de capitalización individual	495.37	0.00
578.00	8251	C10C10000	030701010201150101	1414	8 D Aportaciones del sistema de capitalización individual	495.37	0.00
579.00	8241	C10C10000	030701010201150101	1414	8 D Aportaciones del sistema de capitalización individual	0.00	495.37
580.00	8271	C10C10000	030701010201150101	1414	8 D Aportaciones del sistema de capitalización individual	495.37	0.00
581.00	8251	C10C10000	030701010201150101	1414	8 D Aportaciones del sistema de capitalización individual	0.00	495.37

OPERADO

00000278



POLIZAS DE DIARIO

TEPETLAOXTOC 0090

JUNIO DE 2020

582.00	8241	C10C10000	030701010201150101	1415	8 D	Aportaciones para financiar los gastos generales de administración del ISSE	234.30	0.00
583.00	8221	C10C10000	030701010201150101	1415	8 D	Aportaciones para financiar los gastos generales de administración del ISSE	0.00	234.30
584.00	5100	C10C10000	030701010201150101	1415	8 D	Aportaciones para financiar los gastos generales de administración del ISSE	234.30	0.00
585.00	8251	C10C10000	030701010201150101	1415	8 D	Aportaciones para financiar los gastos generales de administración del ISSE	234.30	0.00
586.00	8241	C10C10000	030701010201150101	1415	8 D	Aportaciones para financiar los gastos generales de administración del ISSE	0.00	234.30
587.00	8271	C10C10000	030701010201150101	1415	8 D	Aportaciones para financiar los gastos generales de administración del ISSE	234.30	0.00
588.00	8251	C10C10000	030701010201150101	1415	8 D	Aportaciones para financiar los gastos generales de administración del ISSE	0.00	234.30
589.00	8241	C10C10000	030701010201150101	1416	8 D	Aportaciones para riesgo de trabajo	1,105.35	0.00
590.00	8221	C10C10000	030701010201150101	1416	8 D	Aportaciones para riesgo de trabajo	0.00	1,105.35
591.00	5100	C10C10000	030701010201150101	1416	8 D	Aportaciones para riesgo de trabajo	1,105.35	0.00
592.00	8251	C10C10000	030701010201150101	1416	8 D	Aportaciones para riesgo de trabajo	1,105.35	0.00
593.00	8241	C10C10000	030701010201150101	1416	8 D	Aportaciones para riesgo de trabajo	0.00	1,105.35
594.00	8271	C10C10000	030701010201150101	1416	8 D	Aportaciones para riesgo de trabajo	1,105.35	0.00
595.00	8251	C10C10000	030701010201150101	1416	8 D	Aportaciones para riesgo de trabajo	0.00	1,105.35
596.00	8241	D00109000	010801010302150101	1412	8 D	Aportaciones de servicio de salud	1,293.06	0.00
597.00	8221	D00109000	010801010302150101	1412	8 D	Aportaciones de servicio de salud	0.00	1,293.06
598.00	5100	D00109000	010801010302150101	1412	8 D	Aportaciones de servicio de salud	1,293.06	0.00
599.00	8251	D00109000	010801010302150101	1412	8 D	Aportaciones de servicio de salud	1,293.06	0.00
600.00	8241	D00109000	010801010302150101	1412	8 D	Aportaciones de servicio de salud	0.00	1,293.06
601.00	8271	D00109000	010801010302150101	1412	8 D	Aportaciones de servicio de salud	1,293.06	0.00
602.00	8251	D00109000	010801010302150101	1412	8 D	Aportaciones de servicio de salud	0.00	1,293.06
603.00	8241	D00109000	010801010302150101	1413	8 D	Aportaciones al sistema solidario de reparto	959.45	0.00
604.00	8221	D00109000	010801010302150101	1413	8 D	Aportaciones al sistema solidario de reparto	0.00	959.45
605.00	5100	D00109000	010801010302150101	1413	8 D	Aportaciones al sistema solidario de reparto	959.45	0.00
606.00	8251	D00109000	010801010302150101	1413	8 D	Aportaciones al sistema solidario de reparto	959.45	0.00
607.00	8241	D00109000	010801010302150101	1413	8 D	Aportaciones al sistema solidario de reparto	0.00	959.45
608.00	8271	D00109000	010801010302150101	1413	8 D	Aportaciones al sistema solidario de reparto	959.45	0.00
609.00	8251	D00109000	010801010302150101	1413	8 D	Aportaciones al sistema solidario de reparto	0.00	959.45
610.00	8241	D00109000	010801010302150101	1414	8 D	Aportaciones del sistema de capitalización individual	146.91	0.00
611.00	8221	D00109000	010801010302150101	1414	8 D	Aportaciones del sistema de capitalización individual	0.00	146.91
612.00	5100	D00109000	010801010302150101	1414	8 D	Aportaciones del sistema de capitalización individual	146.91	0.00
613.00	8251	D00109000	010801010302150101	1414	8 D	Aportaciones del sistema de capitalización individual	146.91	0.00
614.00	8241	D00109000	010801010302150101	1414	8 D	Aportaciones del sistema de capitalización individual	0.00	146.91
615.00	8271	D00109000	010801010302150101	1414	8 D	Aportaciones del sistema de capitalización individual	146.91	0.00
616.00	8251	D00109000	010801010302150101	1414	8 D	Aportaciones del sistema de capitalización individual	0.00	146.91
617.00	8241	D00109000	010801010302150101	1415	8 D	Aportaciones para financiar los gastos generales de administración del ISSE	113.14	0.00
618.00	8221	D00109000	010801010302150101	1415	8 D	Aportaciones para financiar los gastos generales de administración del ISSE	0.00	113.14
619.00	5100	D00109000	010801010302150101	1415	8 D	Aportaciones para financiar los gastos generales de administración del ISSE	113.14	0.00
620.00	8251	D00109000	010801010302150101	1415	8 D	Aportaciones para financiar los gastos generales de administración del ISSE	113.14	0.00

AYUNTAMIENTO DE TEPETLAOXTO

30 JUN 2020

OPERADO

010801010302150101



POLIZAS DE DIARIO

TEPETLAOXTOC 0090

JUNIO DE 2020

621.00	8241	D00109000	010801010302150101	1415	8 D Aportaciones para financiar los gastos generales de administración del ISSE	0.00	113.14
622.00	8271	D00109000	010801010302150101	1415	8 D Aportaciones para financiar los gastos generales de administración del ISSE	113.14	0.00
623.00	8251	D00109000	010801010302150101	1415	8 D Aportaciones para financiar los gastos generales de administración del ISSE	0.00	113.14
624.00	8241	D00109000	010801010302150101	1416	8 D Aportaciones para riesgo de trabajo	533.79	0.00
625.00	8221	D00109000	010801010302150101	1416	8 D Aportaciones para riesgo de trabajo	0.00	533.79
626.00	5100	D00109000	010801010302150101	1416	8 D Aportaciones para riesgo de trabajo	533.79	0.00
627.00	8251	D00109000	010801010302150101	1416	8 D Aportaciones para riesgo de trabajo	533.79	0.00
628.00	8241	D00109000	010801010302150101	1416	8 D Aportaciones para riesgo de trabajo	0.00	533.79
629.00	8271	D00109000	010801010302150101	1416	8 D Aportaciones para riesgo de trabajo	533.79	0.00
630.00	8251	D00109000	010801010302150101	1416	8 D Aportaciones para riesgo de trabajo	0.00	533.79
631.00	8241	D00114000	010502060301150101	1412	8 D Aportaciones de servicio de salud	508.88	0.00
632.00	8221	D00114000	010502060301150101	1412	8 D Aportaciones de servicio de salud	0.00	508.88
633.00	5100	D00114000	010502060301150101	1412	8 D Aportaciones de servicio de salud	508.88	0.00
634.00	8251	D00114000	010502060301150101	1412	8 D Aportaciones de servicio de salud	508.88	0.00
635.00	8241	D00114000	010502060301150101	1412	8 D Aportaciones de servicio de salud	0.00	508.88
636.00	8271	D00114000	010502060301150101	1412	8 D Aportaciones de servicio de salud	508.88	0.00
637.00	8251	D00114000	010502060301150101	1412	8 D Aportaciones de servicio de salud	0.00	508.88
638.00	8241	D00114000	010502060301150101	1413	8 D Aportaciones al sistema solidario de reparto	377.59	0.00
639.00	8221	D00114000	010502060301150101	1413	8 D Aportaciones al sistema solidario de reparto	0.00	377.59
640.00	5100	D00114000	010502060301150101	1413	8 D Aportaciones al sistema solidario de reparto	377.59	0.00
641.00	8251	D00114000	010502060301150101	1413	8 D Aportaciones al sistema solidario de reparto	377.59	0.00
642.00	8241	D00114000	010502060301150101	1413	8 D Aportaciones al sistema solidario de reparto	0.00	377.59
643.00	8271	D00114000	010502060301150101	1413	8 D Aportaciones al sistema solidario de reparto	377.59	0.00
644.00	8251	D00114000	010502060301150101	1413	8 D Aportaciones al sistema solidario de reparto	0.00	377.59
645.00	8241	D00114000	010502060301150101	1414	8 D Aportaciones del sistema de capitalización individual	94.14	0.00
646.00	8221	D00114000	010502060301150101	1414	8 D Aportaciones del sistema de capitalización individual	0.00	94.14
647.00	5100	D00114000	010502060301150101	1414	8 D Aportaciones del sistema de capitalización individual	94.14	0.00
648.00	8251	D00114000	010502060301150101	1414	8 D Aportaciones del sistema de capitalización individual	94.14	0.00
649.00	8241	D00114000	010502060301150101	1414	8 D Aportaciones del sistema de capitalización individual	0.00	94.14
650.00	8271	D00114000	010502060301150101	1414	8 D Aportaciones del sistema de capitalización individual	94.14	0.00
651.00	8251	D00114000	010502060301150101	1414	8 D Aportaciones del sistema de capitalización individual	0.00	94.14
652.00	8241	D00114000	010502060301150101	1415	8 D Aportaciones para financiar los gastos generales de administración del ISSE	44.53	0.00
653.00	8221	D00114000	010502060301150101	1415	8 D Aportaciones para financiar los gastos generales de administración del ISSE	0.00	44.53
654.00	5100	D00114000	010502060301150101	1415	8 D Aportaciones para financiar los gastos generales de administración del ISSE	44.53	0.00
655.00	8251	D00114000	010502060301150101	1415	8 D Aportaciones para financiar los gastos generales de administración del ISSE	44.53	0.00
656.00	8241	D00114000	010502060301150101	1415	8 D Aportaciones para financiar los gastos generales de administración del ISSE	0.00	44.53
657.00	8271	D00114000	010502060301150101	1415	8 D Aportaciones para financiar los gastos generales de administración del ISSE	44.53	0.00
658.00	8251	D00114000	010502060301150101	1415	8 D Aportaciones para financiar los gastos generales de administración del ISSE	0.00	44.53
659.00	8241	D00114000	010502060301150101	1416	8 D Aportaciones para riesgo de trabajo	210.06	0.00

1. AYUNTAMIENTO DE TEPETLAOXTO
 30 JUN 2020
 OPERADO

00000280



POLIZAS DE DIARIO

TEPETLAOXTOC 0090

JUNIO DE 2020

660.00	8221	D00114000	010502060301150101	1416	8 D Aportaciones para riesgo de trabajo	0.00	210.06
661.00	5100	D00114000	010502060301150101	1416	8 D Aportaciones para riesgo de trabajo	210.06	0.00
662.00	8251	D00114000	010502060301150101	1416	8 D Aportaciones para riesgo de trabajo	210.06	0.00
663.00	8241	D00114000	010502060301150101	1416	8 D Aportaciones para riesgo de trabajo	0.00	210.06
664.00	8271	D00114000	010502060301150101	1416	8 D Aportaciones para riesgo de trabajo	210.06	0.00
665.00	8251	D00114000	010502060301150101	1416	8 D Aportaciones para riesgo de trabajo	0.00	210.06
666.00	8241	D00D00000	010309020101150101	1412	8 D Aportaciones de servicio de salud	5,093.01	0.00
667.00	8221	D00D00000	010309020101150101	1412	8 D Aportaciones de servicio de salud	0.00	5,093.01
668.00	5100	D00D00000	010309020101150101	1412	8 D Aportaciones de servicio de salud	5,093.01	0.00
669.00	8251	D00D00000	010309020101150101	1412	8 D Aportaciones de servicio de salud	5,093.01	0.00
670.00	8241	D00D00000	010309020101150101	1412	8 D Aportaciones de servicio de salud	0.00	5,093.01
671.00	8271	D00D00000	010309020101150101	1412	8 D Aportaciones de servicio de salud	5,093.01	0.00
672.00	8251	D00D00000	010309020101150101	1412	8 D Aportaciones de servicio de salud	0.00	5,093.01
673.00	8241	D00D00000	010309020101150101	1413	8 D Aportaciones al sistema solidario de reparto	3,779.00	0.00
674.00	8221	D00D00000	010309020101150101	1413	8 D Aportaciones al sistema solidario de reparto	0.00	3,779.00
675.00	5100	D00D00000	010309020101150101	1413	8 D Aportaciones al sistema solidario de reparto	3,779.00	0.00
676.00	8251	D00D00000	010309020101150101	1413	8 D Aportaciones al sistema solidario de reparto	3,779.00	0.00
677.00	8241	D00D00000	010309020101150101	1413	8 D Aportaciones al sistema solidario de reparto	0.00	3,779.00
678.00	8271	D00D00000	010309020101150101	1413	8 D Aportaciones al sistema solidario de reparto	3,779.00	0.00
679.00	8251	D00D00000	010309020101150101	1413	8 D Aportaciones al sistema solidario de reparto	0.00	3,779.00
680.00	8241	D00D00000	010309020101150101	1414	8 D Aportaciones del sistema de capitalización individual	942.21	0.00
681.00	8221	D00D00000	010309020101150101	1414	8 D Aportaciones del sistema de capitalización individual	0.00	942.21
682.00	5100	D00D00000	010309020101150101	1414	8 D Aportaciones del sistema de capitalización individual	942.21	0.00
683.00	8251	D00D00000	010309020101150101	1414	8 D Aportaciones del sistema de capitalización individual	942.21	0.00
684.00	8241	D00D00000	010309020101150101	1414	8 D Aportaciones del sistema de capitalización individual	0.00	942.21
685.00	8271	D00D00000	010309020101150101	1414	8 D Aportaciones del sistema de capitalización individual	942.21	0.00
686.00	8251	D00D00000	010309020101150101	1414	8 D Aportaciones del sistema de capitalización individual	0.00	942.21
687.00	8241	D00D00000	010309020101150101	1415	8 D Aportaciones para financiar los gastos generales de administración del ISSE	445.63	0.00
688.00	8221	D00D00000	010309020101150101	1415	8 D Aportaciones para financiar los gastos generales de administración del ISSE	0.00	445.63
689.00	5100	D00D00000	010309020101150101	1415	8 D Aportaciones para financiar los gastos generales de administración del ISSE	445.63	0.00
690.00	8251	D00D00000	010309020101150101	1415	8 D Aportaciones para financiar los gastos generales de administración del ISSE	445.63	0.00
691.00	8241	D00D00000	010309020101150101	1415	8 D Aportaciones para financiar los gastos generales de administración del ISSE	0.00	445.63
692.00	8271	D00D00000	010309020101150101	1415	8 D Aportaciones para financiar los gastos generales de administración del ISSE	445.63	0.00
693.00	8251	D00D00000	010309020101150101	1415	8 D Aportaciones para financiar los gastos generales de administración del ISSE	0.00	445.63
694.00	8241	D00D00000	010309020101150101	1416	8 D Aportaciones para riesgo de trabajo	2,102.40	0.00
695.00	8221	D00D00000	010309020101150101	1416	8 D Aportaciones para riesgo de trabajo	0.00	2,102.40
696.00	5100	D00D00000	010309020101150101	1416	8 D Aportaciones para riesgo de trabajo	2,102.40	0.00
697.00	8251	D00D00000	010309020101150101	1416	8 D Aportaciones para riesgo de trabajo	2,102.40	0.00
698.00	8241	D00D00000	010309020101150101	1416	8 D Aportaciones para riesgo de trabajo	0.00	2,102.40

1. AYUNTAMIENTO DE TEPETLAOXTOC
30 JUN 2020
OPERADO



POLIZAS DE DIARIO

TEPETLAOXTOC 0090

JUNIO DE 2020

699.00	8271	D00D00000	010309020101150101	1416	8 D Aportaciones para riesgo de trabajo	2,102.40	0.00
700.00	8251	D00D00000	010309020101150101	1416	8 D Aportaciones para riesgo de trabajo	0.00	2,102.40
701.00	8241	E00120000	010502060102150101	1412	8 D Aportaciones de servicio de salud	3,865.10	0.00
702.00	8221	E00120000	010502060102150101	1412	8 D Aportaciones de servicio de salud	0.00	3,865.10
703.00	5100	E00120000	010502060102150101	1412	8 D Aportaciones de servicio de salud	3,865.10	0.00
704.00	8251	E00120000	010502060102150101	1412	8 D Aportaciones de servicio de salud	3,865.10	0.00
705.00	8241	E00120000	010502060102150101	1412	8 D Aportaciones de servicio de salud	0.00	3,865.10
706.00	8271	E00120000	010502060102150101	1412	8 D Aportaciones de servicio de salud	3,865.10	0.00
707.00	8251	E00120000	010502060102150101	1412	8 D Aportaciones de servicio de salud	0.00	3,865.10
708.00	8241	E00120000	010502060102150101	1413	8 D Aportaciones al sistema solidario de reparto	2,867.90	0.00
709.00	8221	E00120000	010502060102150101	1413	8 D Aportaciones al sistema solidario de reparto	0.00	2,867.90
710.00	5100	E00120000	010502060102150101	1413	8 D Aportaciones al sistema solidario de reparto	2,867.90	0.00
711.00	8251	E00120000	010502060102150101	1413	8 D Aportaciones al sistema solidario de reparto	2,867.90	0.00
712.00	8241	E00120000	010502060102150101	1413	8 D Aportaciones al sistema solidario de reparto	0.00	2,867.90
713.00	8271	E00120000	010502060102150101	1413	8 D Aportaciones al sistema solidario de reparto	2,867.90	0.00
714.00	8251	E00120000	010502060102150101	1413	8 D Aportaciones al sistema solidario de reparto	0.00	2,867.90
715.00	8241	E00120000	010502060102150101	1414	8 D Aportaciones del sistema de capitalización individual	715.03	0.00
716.00	8221	E00120000	010502060102150101	1414	8 D Aportaciones del sistema de capitalización individual	0.00	715.03
717.00	5100	E00120000	010502060102150101	1414	8 D Aportaciones del sistema de capitalización individual	715.03	0.00
718.00	8251	E00120000	010502060102150101	1414	8 D Aportaciones del sistema de capitalización individual	715.03	0.00
719.00	8241	E00120000	010502060102150101	1414	8 D Aportaciones del sistema de capitalización individual	0.00	715.03
720.00	8271	E00120000	010502060102150101	1414	8 D Aportaciones del sistema de capitalización individual	715.03	0.00
721.00	8251	E00120000	010502060102150101	1414	8 D Aportaciones del sistema de capitalización individual	0.00	715.03
722.00	8241	E00120000	010502060102150101	1415	8 D Aportaciones para financiar los gastos generales de administración del ISSE	338.20	0.00
723.00	8221	E00120000	010502060102150101	1415	8 D Aportaciones para financiar los gastos generales de administración del ISSE	0.00	338.20
724.00	5100	E00120000	010502060102150101	1415	8 D Aportaciones para financiar los gastos generales de administración del ISSE	338.20	0.00
725.00	8251	E00120000	010502060102150101	1415	8 D Aportaciones para financiar los gastos generales de administración del ISSE	338.20	0.00
726.00	8241	E00120000	010502060102150101	1415	8 D Aportaciones para financiar los gastos generales de administración del ISSE	0.00	338.20
727.00	8271	E00120000	010502060102150101	1415	8 D Aportaciones para financiar los gastos generales de administración del ISSE	338.20	0.00
728.00	8251	E00120000	010502060102150101	1415	8 D Aportaciones para financiar los gastos generales de administración del ISSE	0.00	338.20
729.00	8241	E00120000	010502060102150101	1416	8 D Aportaciones para riesgo de trabajo	1,595.50	0.00
730.00	8221	E00120000	010502060102150101	1416	8 D Aportaciones para riesgo de trabajo	0.00	1,595.50
731.00	5100	E00120000	010502060102150101	1416	8 D Aportaciones para riesgo de trabajo	1,595.50	0.00
732.00	8251	E00120000	010502060102150101	1416	8 D Aportaciones para riesgo de trabajo	1,595.50	0.00
733.00	8241	E00120000	010502060102150101	1416	8 D Aportaciones para riesgo de trabajo	0.00	1,595.50
734.00	8271	E00120000	010502060102150101	1416	8 D Aportaciones para riesgo de trabajo	1,595.50	0.00
735.00	8251	E00120000	010502060102150101	1416	8 D Aportaciones para riesgo de trabajo	0.00	1,595.50
736.00	8241	E00121000	010502060201150101	1412	8 D Aportaciones de servicio de salud	1,898.42	0.00
737.00	8221	E00121000	010502060201150101	1412	8 D Aportaciones de servicio de salud	0.00	1,898.42

AYUNTAMIENTO DE TEPETLAOXTOC
 30 JUN 2020
 OPERADO

00000281



POLIZAS DE DIARIO

TEPETLAOXTOC 0090

JUNIO DE 2020

738.00	5100	E00121000	010502060201150101	1412	8 D Aportaciones de servicio de salud	1,898.42	0.00
739.00	8251	E00121000	010502060201150101	1412	8 D Aportaciones de servicio de salud	1,898.42	0.00
740.00	8241	E00121000	010502060201150101	1412	8 D Aportaciones de servicio de salud	0.00	1,898.42
741.00	8271	E00121000	010502060201150101	1412	8 D Aportaciones de servicio de salud	1,898.42	0.00
742.00	8251	E00121000	010502060201150101	1412	8 D Aportaciones de servicio de salud	0.00	1,898.42
743.00	8241	E00121000	010502060201150101	1413	8 D Aportaciones al sistema solidario de reparto	1,408.62	0.00
744.00	8221	E00121000	010502060201150101	1413	8 D Aportaciones al sistema solidario de reparto	0.00	1,408.62
745.00	5100	E00121000	010502060201150101	1413	8 D Aportaciones al sistema solidario de reparto	1,408.62	0.00
746.00	8251	E00121000	010502060201150101	1413	8 D Aportaciones al sistema solidario de reparto	1,408.62	0.00
747.00	8241	E00121000	010502060201150101	1413	8 D Aportaciones al sistema solidario de reparto	0.00	1,408.62
748.00	8271	E00121000	010502060201150101	1413	8 D Aportaciones al sistema solidario de reparto	1,408.62	0.00
749.00	8251	E00121000	010502060201150101	1413	8 D Aportaciones al sistema solidario de reparto	0.00	1,408.62
750.00	8241	E00121000	010502060201150101	1414	8 D Aportaciones del sistema de capitalización individual	351.22	0.00
751.00	8221	E00121000	010502060201150101	1414	8 D Aportaciones del sistema de capitalización individual	0.00	351.22
752.00	5100	E00121000	010502060201150101	1414	8 D Aportaciones del sistema de capitalización individual	351.22	0.00
753.00	8251	E00121000	010502060201150101	1414	8 D Aportaciones del sistema de capitalización individual	351.22	0.00
754.00	8241	E00121000	010502060201150101	1414	8 D Aportaciones del sistema de capitalización individual	0.00	351.22
755.00	8271	E00121000	010502060201150101	1414	8 D Aportaciones del sistema de capitalización individual	351.22	0.00
756.00	8251	E00121000	010502060201150101	1414	8 D Aportaciones del sistema de capitalización individual	0.00	351.22
757.00	8241	E00121000	010502060201150101	1415	8 D Aportaciones para financiar los gastos generales de administración del ISSE	166.10	0.00
758.00	8221	E00121000	010502060201150101	1415	8 D Aportaciones para financiar los gastos generales de administración del ISSE	0.00	166.10
759.00	5100	E00121000	010502060201150101	1415	8 D Aportaciones para financiar los gastos generales de administración del ISSE	166.10	0.00
760.00	8251	E00121000	010502060201150101	1415	8 D Aportaciones para financiar los gastos generales de administración del ISSE	166.10	0.00
761.00	8241	E00121000	010502060201150101	1415	8 D Aportaciones para financiar los gastos generales de administración del ISSE	0.00	166.10
762.00	8271	E00121000	010502060201150101	1415	8 D Aportaciones para financiar los gastos generales de administración del ISSE	166.10	0.00
763.00	8251	E00121000	010502060201150101	1415	8 D Aportaciones para financiar los gastos generales de administración del ISSE	0.00	166.10
764.00	8241	E00121000	010502060201150101	1416	8 D Aportaciones para riesgo de trabajo	783.69	0.00
765.00	8221	E00121000	010502060201150101	1416	8 D Aportaciones para riesgo de trabajo	0.00	783.69
766.00	5100	E00121000	010502060201150101	1416	8 D Aportaciones para riesgo de trabajo	783.69	0.00
767.00	8251	E00121000	010502060201150101	1416	8 D Aportaciones para riesgo de trabajo	783.69	0.00
768.00	8241	E00121000	010502060201150101	1416	8 D Aportaciones para riesgo de trabajo	0.00	783.69
769.00	8271	E00121000	010502060201150101	1416	8 D Aportaciones para riesgo de trabajo	783.69	0.00
770.00	8251	E00121000	010502060201150101	1416	8 D Aportaciones para riesgo de trabajo	0.00	783.69
771.00	8241	E01E01000	010502050107150101	1412	8 D Aportaciones de servicio de salud	804.82	0.00
772.00	8221	E01E01000	010502050107150101	1412	8 D Aportaciones de servicio de salud	0.00	804.82
773.00	5100	E01E01000	010502050107150101	1412	8 D Aportaciones de servicio de salud	804.82	0.00
774.00	8251	E01E01000	010502050107150101	1412	8 D Aportaciones de servicio de salud	804.82	0.00
775.00	8241	E01E01000	010502050107150101	1412	8 D Aportaciones de servicio de salud	0.00	804.82
776.00	8271	E01E01000	010502050107150101	1412	8 D Aportaciones de servicio de salud	804.82	0.00

1. AYUNTAMIENTO DE TEPETLAOXTO
 30 JUN 2020
 OPERADO

00000282



POLIZAS DE DIARIO

TEPETLAOXTOC 0090

JUNIO DE 2020

Importe	Cuenta	Subcuenta	Clave	Descripción	Importe	Saldo	
777.00	8251	E01E01000	010502050107150101	1412	8 D Aportaciones de servicio de salud	0.00	804.82
778.00	8241	E01E01000	010502050107150101	1413	8 D Aportaciones al sistema solidario de reparto	597.18	0.00
779.00	8221	E01E01000	010502050107150101	1413	8 D Aportaciones al sistema solidario de reparto	0.00	597.18
780.00	5100	E01E01000	010502050107150101	1413	8 D Aportaciones al sistema solidario de reparto	597.18	0.00
781.00	8251	E01E01000	010502050107150101	1413	8 D Aportaciones al sistema solidario de reparto	597.18	0.00
782.00	8241	E01E01000	010502050107150101	1413	8 D Aportaciones al sistema solidario de reparto	0.00	597.18
783.00	8271	E01E01000	010502050107150101	1413	8 D Aportaciones al sistema solidario de reparto	597.18	0.00
784.00	8251	E01E01000	010502050107150101	1413	8 D Aportaciones al sistema solidario de reparto	0.00	597.18
785.00	8241	E01E01000	010502050107150101	1414	8 D Aportaciones del sistema de capitalización individual	148.89	0.00
786.00	8221	E01E01000	010502050107150101	1414	8 D Aportaciones del sistema de capitalización individual	0.00	148.89
787.00	5100	E01E01000	010502050107150101	1414	8 D Aportaciones del sistema de capitalización individual	148.89	0.00
788.00	8251	E01E01000	010502050107150101	1414	8 D Aportaciones del sistema de capitalización individual	148.89	0.00
789.00	8241	E01E01000	010502050107150101	1414	8 D Aportaciones del sistema de capitalización individual	0.00	148.89
790.00	8271	E01E01000	010502050107150101	1414	8 D Aportaciones del sistema de capitalización individual	148.89	0.00
791.00	8251	E01E01000	010502050107150101	1414	8 D Aportaciones del sistema de capitalización individual	0.00	148.89
792.00	8241	E01E01000	010502050107150101	1415	8 D Aportaciones para financiar los gastos generales de administración del ISSE	70.42	0.00
793.00	8221	E01E01000	010502050107150101	1415	8 D Aportaciones para financiar los gastos generales de administración del ISSE	0.00	70.42
794.00	5100	E01E01000	010502050107150101	1415	8 D Aportaciones para financiar los gastos generales de administración del ISSE	70.42	0.00
795.00	8251	E01E01000	010502050107150101	1415	8 D Aportaciones para financiar los gastos generales de administración del ISSE	70.42	0.00
796.00	8241	E01E01000	010502050107150101	1415	8 D Aportaciones para financiar los gastos generales de administración del ISSE	0.00	70.42
797.00	8271	E01E01000	010502050107150101	1415	8 D Aportaciones para financiar los gastos generales de administración del ISSE	70.42	0.00
798.00	8251	E01E01000	010502050107150101	1415	8 D Aportaciones para financiar los gastos generales de administración del ISSE	0.00	70.42
799.00	8241	E01E01000	010502050107150101	1416	8 D Aportaciones para riesgo de trabajo	332.23	0.00
800.00	8221	E01E01000	010502050107150101	1416	8 D Aportaciones para riesgo de trabajo	0.00	332.23
801.00	5100	E01E01000	010502050107150101	1416	8 D Aportaciones para riesgo de trabajo	332.23	0.00
802.00	8251	E01E01000	010502050107150101	1416	8 D Aportaciones para riesgo de trabajo	332.23	0.00
803.00	8241	E01E01000	010502050107150101	1416	8 D Aportaciones para riesgo de trabajo	0.00	332.23
804.00	8271	E01E01000	010502050107150101	1416	8 D Aportaciones para riesgo de trabajo	332.23	0.00
805.00	8251	E01E01000	010502050107150101	1416	8 D Aportaciones para riesgo de trabajo	0.00	332.23
806.00	8241	F00123000	010308010302150101	1412	8 D Aportaciones de servicio de salud	3,546.75	0.00
807.00	8221	F00123000	010308010302150101	1412	8 D Aportaciones de servicio de salud	0.00	3,546.75
808.00	5100	F00123000	010308010302150101	1412	8 D Aportaciones de servicio de salud	3,546.75	0.00
809.00	8251	F00123000	010308010302150101	1412	8 D Aportaciones de servicio de salud	3,546.75	0.00
810.00	8241	F00123000	010308010302150101	1412	8 D Aportaciones de servicio de salud	0.00	3,546.75
811.00	8271	F00123000	010308010302150101	1412	8 D Aportaciones de servicio de salud	3,546.75	0.00
812.00	8251	F00123000	010308010302150101	1412	8 D Aportaciones de servicio de salud	0.00	3,546.75
813.00	8241	F00123000	010308010302150101	1413	8 D Aportaciones al sistema solidario de reparto	2,631.66	0.00
814.00	8221	F00123000	010308010302150101	1413	8 D Aportaciones al sistema solidario de reparto	0.00	2,631.66
815.00	5100	F00123000	010308010302150101	1413	8 D Aportaciones al sistema solidario de reparto	2,631.66	0.00

AYUNTAMIENTO DE TEPETLAOXTO
 30 JUN 2020
 OPERADO

00000289



POLIZAS DE DIARIO

TEPETLAOXTOC 0090

JUNIO DE 2020

816.00	8251	F00123000	010308010302150101	1413	8 D Aportaciones al sistema solidario de reparto	2,631.66	0.00
817.00	8241	F00123000	010308010302150101	1413	8 D Aportaciones al sistema solidario de reparto	0.00	2,631.66
818.00	8271	F00123000	010308010302150101	1413	8 D Aportaciones al sistema solidario de reparto	2,631.66	0.00
819.00	8251	F00123000	010308010302150101	1413	8 D Aportaciones al sistema solidario de reparto	0.00	2,631.66
820.00	8241	F00123000	010308010302150101	1414	8 D Aportaciones del sistema de capitalización individual	656.15	0.00
821.00	8221	F00123000	010308010302150101	1414	8 D Aportaciones del sistema de capitalización individual	0.00	656.15
822.00	5100	F00123000	010308010302150101	1414	8 D Aportaciones del sistema de capitalización individual	656.15	0.00
823.00	8251	F00123000	010308010302150101	1414	8 D Aportaciones del sistema de capitalización individual	656.15	0.00
824.00	8241	F00123000	010308010302150101	1414	8 D Aportaciones del sistema de capitalización individual	0.00	656.15
825.00	8271	F00123000	010308010302150101	1414	8 D Aportaciones del sistema de capitalización individual	656.15	0.00
826.00	8251	F00123000	010308010302150101	1414	8 D Aportaciones del sistema de capitalización individual	0.00	656.15
827.00	8241	F00123000	010308010302150101	1415	8 D Aportaciones para financiar los gastos generales de administración del ISSE	310.35	0.00
828.00	8221	F00123000	010308010302150101	1415	8 D Aportaciones para financiar los gastos generales de administración del ISSE	0.00	310.35
829.00	5100	F00123000	010308010302150101	1415	8 D Aportaciones para financiar los gastos generales de administración del ISSE	310.35	0.00
830.00	8251	F00123000	010308010302150101	1415	8 D Aportaciones para financiar los gastos generales de administración del ISSE	310.35	0.00
831.00	8241	F00123000	010308010302150101	1415	8 D Aportaciones para financiar los gastos generales de administración del ISSE	0.00	310.35
832.00	8271	F00123000	010308010302150101	1415	8 D Aportaciones para financiar los gastos generales de administración del ISSE	310.35	0.00
833.00	8251	F00123000	010308010302150101	1415	8 D Aportaciones para financiar los gastos generales de administración del ISSE	0.00	310.35
834.00	8241	F00123000	010308010302150101	1416	8 D Aportaciones para riesgo de trabajo	1,464.12	0.00
835.00	8221	F00123000	010308010302150101	1416	8 D Aportaciones para riesgo de trabajo	0.00	1,464.12
836.00	5100	F00123000	010308010302150101	1416	8 D Aportaciones para riesgo de trabajo	1,464.12	0.00
837.00	8251	F00123000	010308010302150101	1416	8 D Aportaciones para riesgo de trabajo	1,464.12	0.00
838.00	8241	F00123000	010308010302150101	1416	8 D Aportaciones para riesgo de trabajo	0.00	1,464.12
839.00	8271	F00123000	010308010302150101	1416	8 D Aportaciones para riesgo de trabajo	1,464.12	0.00
840.00	8251	F00123000	010308010302150101	1416	8 D Aportaciones para riesgo de trabajo	0.00	1,464.12
841.00	8241	F00124000	020201010201150101	1412	8 D Aportaciones de servicio de salud	8,460.65	0.00
842.00	8221	F00124000	020201010201150101	1412	8 D Aportaciones de servicio de salud	0.00	8,460.65
843.00	5100	F00124000	020201010201150101	1412	8 D Aportaciones de servicio de salud	8,460.65	0.00
844.00	8251	F00124000	020201010201150101	1412	8 D Aportaciones de servicio de salud	8,460.65	0.00
845.00	8241	F00124000	020201010201150101	1412	8 D Aportaciones de servicio de salud	0.00	8,460.65
846.00	8271	F00124000	020201010201150101	1412	8 D Aportaciones de servicio de salud	8,460.65	0.00
847.00	8251	F00124000	020201010201150101	1412	8 D Aportaciones de servicio de salud	0.00	8,460.65
848.00	8241	F00124000	020201010201150101	1413	8 D Aportaciones al sistema solidario de reparto	6,277.80	0.00
849.00	8221	F00124000	020201010201150101	1413	8 D Aportaciones al sistema solidario de reparto	0.00	6,277.80
850.00	5100	F00124000	020201010201150101	1413	8 D Aportaciones al sistema solidario de reparto	6,277.80	0.00
851.00	8251	F00124000	020201010201150101	1413	8 D Aportaciones al sistema solidario de reparto	6,277.80	0.00
852.00	8241	F00124000	020201010201150101	1413	8 D Aportaciones al sistema solidario de reparto	0.00	6,277.80
853.00	8271	F00124000	020201010201150101	1413	8 D Aportaciones al sistema solidario de reparto	6,277.80	0.00
854.00	8251	F00124000	020201010201150101	1413	8 D Aportaciones al sistema solidario de reparto	0.00	6,277.80

A. AYUNTAMIENTO DE TEPETLAOXTO

30 JUN 2020

OPERADO

00000000



POLIZAS DE DIARIO

TEPETLAOXTOC 0090

AYUNTAMIENTO DE TEPETLAOXTO

JUNIO DE 2020

30 JUN 2020

OPERADO

855.00	8241	F00124000	020201010201150101	1414	8 D Aportaciones del sistema de capitalización individual	1,565.21	0.00
856.00	8221	F00124000	020201010201150101	1414	8 D Aportaciones del sistema de capitalización individual	0.00	1,565.21
857.00	5100	F00124000	020201010201150101	1414	8 D Aportaciones del sistema de capitalización individual	1,565.21	0.00
858.00	8251	F00124000	020201010201150101	1414	8 D Aportaciones del sistema de capitalización individual	1,565.21	0.00
859.00	8241	F00124000	020201010201150101	1414	8 D Aportaciones del sistema de capitalización individual	0.00	1,565.21
860.00	8271	F00124000	020201010201150101	1414	8 D Aportaciones del sistema de capitalización individual	1,565.21	0.00
861.00	8251	F00124000	020201010201150101	1414	8 D Aportaciones del sistema de capitalización individual	0.00	1,565.21
862.00	8241	F00124000	020201010201150101	1415	8 D Aportaciones para financiar los gastos generales de administración del ISSE	740.29	0.00
863.00	8221	F00124000	020201010201150101	1415	8 D Aportaciones para financiar los gastos generales de administración del ISSE	0.00	740.29
864.00	5100	F00124000	020201010201150101	1415	8 D Aportaciones para financiar los gastos generales de administración del ISSE	740.29	0.00
865.00	8251	F00124000	020201010201150101	1415	8 D Aportaciones para financiar los gastos generales de administración del ISSE	740.29	0.00
866.00	8241	F00124000	020201010201150101	1415	8 D Aportaciones para financiar los gastos generales de administración del ISSE	0.00	740.29
867.00	8271	F00124000	020201010201150101	1415	8 D Aportaciones para financiar los gastos generales de administración del ISSE	740.29	0.00
868.00	8251	F00124000	020201010201150101	1415	8 D Aportaciones para financiar los gastos generales de administración del ISSE	0.00	740.29
869.00	8241	F00124000	020201010201150101	1416	8 D Aportaciones para riesgo de trabajo	3,492.56	0.00
870.00	8221	F00124000	020201010201150101	1416	8 D Aportaciones para riesgo de trabajo	0.00	3,492.56
871.00	5100	F00124000	020201010201150101	1416	8 D Aportaciones para riesgo de trabajo	3,492.56	0.00
872.00	8251	F00124000	020201010201150101	1416	8 D Aportaciones para riesgo de trabajo	3,492.56	0.00
873.00	8241	F00124000	020201010201150101	1416	8 D Aportaciones para riesgo de trabajo	0.00	3,492.56
874.00	8271	F00124000	020201010201150101	1416	8 D Aportaciones para riesgo de trabajo	3,492.56	0.00
875.00	8251	F00124000	020201010201150101	1416	8 D Aportaciones para riesgo de trabajo	0.00	3,492.56
876.00	8241	G00G00000	020104010301150101	1412	8 D Aportaciones de servicio de salud	1,898.87	0.00
877.00	8221	G00G00000	020104010301150101	1412	8 D Aportaciones de servicio de salud	0.00	1,898.87
878.00	5100	G00G00000	020104010301150101	1412	8 D Aportaciones de servicio de salud	1,898.87	0.00
879.00	8251	G00G00000	020104010301150101	1412	8 D Aportaciones de servicio de salud	1,898.87	0.00
880.00	8241	G00G00000	020104010301150101	1412	8 D Aportaciones de servicio de salud	0.00	1,898.87
881.00	8271	G00G00000	020104010301150101	1412	8 D Aportaciones de servicio de salud	1,898.87	0.00
882.00	8251	G00G00000	020104010301150101	1412	8 D Aportaciones de servicio de salud	0.00	1,898.87
883.00	8241	G00G00000	020104010301150101	1413	8 D Aportaciones al sistema solidario de reparto	1,408.95	0.00
884.00	8221	G00G00000	020104010301150101	1413	8 D Aportaciones al sistema solidario de reparto	0.00	1,408.95
885.00	5100	G00G00000	020104010301150101	1413	8 D Aportaciones al sistema solidario de reparto	1,408.95	0.00
886.00	8251	G00G00000	020104010301150101	1413	8 D Aportaciones al sistema solidario de reparto	1,408.95	0.00
887.00	8241	G00G00000	020104010301150101	1413	8 D Aportaciones al sistema solidario de reparto	0.00	1,408.95
888.00	8271	G00G00000	020104010301150101	1413	8 D Aportaciones al sistema solidario de reparto	1,408.95	0.00
889.00	8251	G00G00000	020104010301150101	1413	8 D Aportaciones al sistema solidario de reparto	0.00	1,408.95
890.00	8241	G00G00000	020104010301150101	1414	8 D Aportaciones del sistema de capitalización individual	351.30	0.00
891.00	8221	G00G00000	020104010301150101	1414	8 D Aportaciones del sistema de capitalización individual	0.00	351.30
892.00	5100	G00G00000	020104010301150101	1414	8 D Aportaciones del sistema de capitalización individual	351.30	0.00
893.00	8251	G00G00000	020104010301150101	1414	8 D Aportaciones del sistema de capitalización individual	351.30	0.00

00000285



POLIZAS DE DIARIO

TEPETLAOXTOC 0090

JUNIO DE 2020

894.00	8241	G00G00000	020104010301150101	1414	8 D	Aportaciones del sistema de capitalización individual	0.00	351.30
895.00	8271	G00G00000	020104010301150101	1414	8 D	Aportaciones del sistema de capitalización individual	351.30	0.00
896.00	8251	G00G00000	020104010301150101	1414	8 D	Aportaciones del sistema de capitalización individual	0.00	351.30
897.00	8241	G00G00000	020104010301150101	1415	8 D	Aportaciones para financiar los gastos generales de administración del ISSE	166.14	0.00
898.00	8221	G00G00000	020104010301150101	1415	8 D	Aportaciones para financiar los gastos generales de administración del ISSE	0.00	166.14
899.00	5100	G00G00000	020104010301150101	1415	8 D	Aportaciones para financiar los gastos generales de administración del ISSE	166.14	0.00
900.00	8251	G00G00000	020104010301150101	1415	8 D	Aportaciones para financiar los gastos generales de administración del ISSE	166.14	0.00
901.00	8241	G00G00000	020104010301150101	1415	8 D	Aportaciones para financiar los gastos generales de administración del ISSE	0.00	166.14
902.00	8271	G00G00000	020104010301150101	1415	8 D	Aportaciones para financiar los gastos generales de administración del ISSE	166.14	0.00
903.00	8251	G00G00000	020104010301150101	1415	8 D	Aportaciones para financiar los gastos generales de administración del ISSE	0.00	166.14
904.00	8241	G00G00000	020104010301150101	1416	8 D	Aportaciones para riesgo de trabajo	783.84	0.00
905.00	8221	G00G00000	020104010301150101	1416	8 D	Aportaciones para riesgo de trabajo	0.00	783.84
906.00	5100	G00G00000	020104010301150101	1416	8 D	Aportaciones para riesgo de trabajo	783.84	0.00
907.00	8251	G00G00000	020104010301150101	1416	8 D	Aportaciones para riesgo de trabajo	783.84	0.00
908.00	8241	G00G00000	020104010301150101	1416	8 D	Aportaciones para riesgo de trabajo	0.00	783.84
909.00	8271	G00G00000	020104010301150101	1416	8 D	Aportaciones para riesgo de trabajo	783.84	0.00
910.00	8251	G00G00000	020104010301150101	1416	8 D	Aportaciones para riesgo de trabajo	0.00	783.84
911.00	8241	H00125000	020101010101150101	1412	8 D	Aportaciones de servicio de salud	16,199.89	0.00
912.00	8221	H00125000	020101010101150101	1412	8 D	Aportaciones de servicio de salud	0.00	16,199.89
913.00	5100	H00125000	020101010101150101	1412	8 D	Aportaciones de servicio de salud	16,199.89	0.00
914.00	8251	H00125000	020101010101150101	1412	8 D	Aportaciones de servicio de salud	16,199.89	0.00
915.00	8241	H00125000	020101010101150101	1412	8 D	Aportaciones de servicio de salud	0.00	16,199.89
916.00	8271	H00125000	020101010101150101	1412	8 D	Aportaciones de servicio de salud	16,199.89	0.00
917.00	8251	H00125000	020101010101150101	1412	8 D	Aportaciones de servicio de salud	0.00	16,199.89
918.00	8241	H00125000	020101010101150101	1413	8 D	Aportaciones al sistema solidario de reparto	12,020.21	0.00
919.00	8221	H00125000	020101010101150101	1413	8 D	Aportaciones al sistema solidario de reparto	0.00	12,020.21
920.00	5100	H00125000	020101010101150101	1413	8 D	Aportaciones al sistema solidario de reparto	12,020.21	0.00
921.00	8251	H00125000	020101010101150101	1413	8 D	Aportaciones al sistema solidario de reparto	12,020.21	0.00
922.00	8241	H00125000	020101010101150101	1413	8 D	Aportaciones al sistema solidario de reparto	0.00	12,020.21
923.00	8271	H00125000	020101010101150101	1413	8 D	Aportaciones al sistema solidario de reparto	12,020.21	0.00
924.00	8251	H00125000	020101010101150101	1413	8 D	Aportaciones al sistema solidario de reparto	0.00	12,020.21
925.00	8241	H00125000	020101010101150101	1414	8 D	Aportaciones del sistema de capitalización individual	2,917.16	0.00
926.00	8221	H00125000	020101010101150101	1414	8 D	Aportaciones del sistema de capitalización individual	0.00	2,917.16
927.00	5100	H00125000	020101010101150101	1414	8 D	Aportaciones del sistema de capitalización individual	2,917.16	0.00
928.00	8251	H00125000	020101010101150101	1414	8 D	Aportaciones del sistema de capitalización individual	2,917.16	0.00
929.00	8241	H00125000	020101010101150101	1414	8 D	Aportaciones del sistema de capitalización individual	0.00	2,917.16
930.00	8271	H00125000	020101010101150101	1414	8 D	Aportaciones del sistema de capitalización individual	2,917.16	0.00
931.00	8251	H00125000	020101010101150101	1414	8 D	Aportaciones del sistema de capitalización individual	0.00	2,917.16
932.00	8241	H00125000	020101010101150101	1415	8 D	Aportaciones para financiar los gastos generales de administración del ISSE	1,417.46	0.00

AYUNTAMIENTO DE TEPETLAOXTL
 30 JUN 2020
 OPERADOR

00000286



POLIZAS DE DIARIO

TEPETLAOXTOC 0090

JUNIO DE 2020

933.00	8221	H00125000	020101010101150101	1415	8 D	Aportaciones para financiar los gastos generales de administración del ISSE	0.00	1,417.46
934.00	5100	H00125000	020101010101150101	1415	8 D	Aportaciones para financiar los gastos generales de administración del ISSE	1,417.46	0.00
935.00	8251	H00125000	020101010101150101	1415	8 D	Aportaciones para financiar los gastos generales de administración del ISSE	1,417.46	0.00
936.00	8241	H00125000	020101010101150101	1415	8 D	Aportaciones para financiar los gastos generales de administración del ISSE	0.00	1,417.46
937.00	8271	H00125000	020101010101150101	1415	8 D	Aportaciones para financiar los gastos generales de administración del ISSE	1,417.46	0.00
938.00	8251	H00125000	020101010101150101	1415	8 D	Aportaciones para financiar los gastos generales de administración del ISSE	0.00	1,417.46
939.00	8241	H00125000	020101010101150101	1416	8 D	Aportaciones para riesgo de trabajo	6,687.22	0.00
940.00	8221	H00125000	020101010101150101	1416	8 D	Aportaciones para riesgo de trabajo	0.00	6,687.22
941.00	5100	H00125000	020101010101150101	1416	8 D	Aportaciones para riesgo de trabajo	6,687.22	0.00
942.00	8251	H00125000	020101010101150101	1416	8 D	Aportaciones para riesgo de trabajo	6,687.22	0.00
943.00	8241	H00125000	020101010101150101	1416	8 D	Aportaciones para riesgo de trabajo	0.00	6,687.22
944.00	8271	H00125000	020101010101150101	1416	8 D	Aportaciones para riesgo de trabajo	6,687.22	0.00
945.00	8251	H00125000	020101010101150101	1416	8 D	Aportaciones para riesgo de trabajo	0.00	6,687.22
946.00	8241	I01107000	020202010102150101	1412	8 D	Aportaciones de servicio de salud	1,239.53	0.00
947.00	8221	I01107000	020202010102150101	1412	8 D	Aportaciones de servicio de salud	0.00	1,239.53
948.00	5100	I01107000	020202010102150101	1412	8 D	Aportaciones de servicio de salud	1,239.53	0.00
949.00	8251	I01107000	020202010102150101	1412	8 D	Aportaciones de servicio de salud	1,239.53	0.00
950.00	8241	I01107000	020202010102150101	1412	8 D	Aportaciones de servicio de salud	0.00	1,239.53
951.00	8271	I01107000	020202010102150101	1412	8 D	Aportaciones de servicio de salud	1,239.53	0.00
952.00	8251	I01107000	020202010102150101	1412	8 D	Aportaciones de servicio de salud	0.00	1,239.53
953.00	8241	I01107000	020202010102150101	1413	8 D	Aportaciones al sistema solidario de reparto	919.73	0.00
954.00	8221	I01107000	020202010102150101	1413	8 D	Aportaciones al sistema solidario de reparto	0.00	919.73
955.00	5100	I01107000	020202010102150101	1413	8 D	Aportaciones al sistema solidario de reparto	919.73	0.00
956.00	8251	I01107000	020202010102150101	1413	8 D	Aportaciones al sistema solidario de reparto	919.73	0.00
957.00	8241	I01107000	020202010102150101	1413	8 D	Aportaciones al sistema solidario de reparto	0.00	919.73
958.00	8271	I01107000	020202010102150101	1413	8 D	Aportaciones al sistema solidario de reparto	919.73	0.00
959.00	8251	I01107000	020202010102150101	1413	8 D	Aportaciones al sistema solidario de reparto	0.00	919.73
960.00	8241	I01107000	020202010102150101	1414	8 D	Aportaciones del sistema de capitalización individual	229.31	0.00
961.00	8221	I01107000	020202010102150101	1414	8 D	Aportaciones del sistema de capitalización individual	0.00	229.31
962.00	5100	I01107000	020202010102150101	1414	8 D	Aportaciones del sistema de capitalización individual	229.31	0.00
963.00	8251	I01107000	020202010102150101	1414	8 D	Aportaciones del sistema de capitalización individual	229.31	0.00
964.00	8241	I01107000	020202010102150101	1414	8 D	Aportaciones del sistema de capitalización individual	0.00	229.31
965.00	8271	I01107000	020202010102150101	1414	8 D	Aportaciones del sistema de capitalización individual	229.31	0.00
966.00	8251	I01107000	020202010102150101	1414	8 D	Aportaciones del sistema de capitalización individual	0.00	229.31
967.00	8241	I01107000	020202010102150101	1415	8 D	Aportaciones para financiar los gastos generales de administración del ISSE	108.46	0.00
968.00	8221	I01107000	020202010102150101	1415	8 D	Aportaciones para financiar los gastos generales de administración del ISSE	0.00	108.46
969.00	5100	I01107000	020202010102150101	1415	8 D	Aportaciones para financiar los gastos generales de administración del ISSE	108.46	0.00
970.00	8251	I01107000	020202010102150101	1415	8 D	Aportaciones para financiar los gastos generales de administración del ISSE	108.46	0.00
971.00	8241	I01107000	020202010102150101	1415	8 D	Aportaciones para financiar los gastos generales de administración del ISSE	0.00	108.46

AYUNTAMIENTO DE TEPETLAOXTO
 30 JUN 2020
 OPERADO

00000287



POLIZAS DE DIARIO

TEPETLAOXTOC 0090

JUNIO DE 2020

972.00	8271	101107000	020202010102150101	1415	8 D Aportaciones para financiar los gastos generales de administración del ISSE	108.46	0.00
973.00	8251	101107000	020202010102150101	1415	8 D Aportaciones para financiar los gastos generales de administración del ISSE	0.00	108.46
974.00	8241	101107000	020202010102150101	1416	8 D Aportaciones para riesgo de trabajo	511.67	0.00
975.00	8221	101107000	020202010102150101	1416	8 D Aportaciones para riesgo de trabajo	0.00	511.67
976.00	5100	101107000	020202010102150101	1416	8 D Aportaciones para riesgo de trabajo	511.67	0.00
977.00	8251	101107000	020202010102150101	1416	8 D Aportaciones para riesgo de trabajo	511.67	0.00
978.00	8241	101107000	020202010102150101	1416	8 D Aportaciones para riesgo de trabajo	0.00	511.67
979.00	8271	101107000	020202010102150101	1416	8 D Aportaciones para riesgo de trabajo	511.67	0.00
980.00	8251	101107000	020202010102150101	1416	8 D Aportaciones para riesgo de trabajo	0.00	511.67
981.00	8241	101143000	020608060102150101	1412	8 D Aportaciones de servicio de salud	911.14	0.00
982.00	8221	101143000	020608060102150101	1412	8 D Aportaciones de servicio de salud	0.00	911.14
983.00	5100	101143000	020608060102150101	1412	8 D Aportaciones de servicio de salud	911.14	0.00
984.00	8251	101143000	020608060102150101	1412	8 D Aportaciones de servicio de salud	911.14	0.00
985.00	8241	101143000	020608060102150101	1412	8 D Aportaciones de servicio de salud	0.00	911.14
986.00	8271	101143000	020608060102150101	1412	8 D Aportaciones de servicio de salud	911.14	0.00
987.00	8251	101143000	020608060102150101	1412	8 D Aportaciones de servicio de salud	0.00	911.14
988.00	8241	101143000	020608060102150101	1413	8 D Aportaciones al sistema solidario de reparto	676.06	0.00
989.00	8221	101143000	020608060102150101	1413	8 D Aportaciones al sistema solidario de reparto	0.00	676.06
990.00	5100	101143000	020608060102150101	1413	8 D Aportaciones al sistema solidario de reparto	676.06	0.00
991.00	8251	101143000	020608060102150101	1413	8 D Aportaciones al sistema solidario de reparto	676.06	0.00
992.00	8241	101143000	020608060102150101	1413	8 D Aportaciones al sistema solidario de reparto	0.00	676.06
993.00	8271	101143000	020608060102150101	1413	8 D Aportaciones al sistema solidario de reparto	676.06	0.00
994.00	8251	101143000	020608060102150101	1413	8 D Aportaciones al sistema solidario de reparto	0.00	676.06
995.00	8241	101143000	020608060102150101	1414	8 D Aportaciones del sistema de capitalización individual	168.56	0.00
996.00	8221	101143000	020608060102150101	1414	8 D Aportaciones del sistema de capitalización individual	0.00	168.56
997.00	5100	101143000	020608060102150101	1414	8 D Aportaciones del sistema de capitalización individual	168.56	0.00
998.00	8251	101143000	020608060102150101	1414	8 D Aportaciones del sistema de capitalización individual	168.56	0.00
999.00	8241	101143000	020608060102150101	1414	8 D Aportaciones del sistema de capitalización individual	0.00	168.56
1000.00	8271	101143000	020608060102150101	1414	8 D Aportaciones del sistema de capitalización individual	168.56	0.00
1001.00	8251	101143000	020608060102150101	1414	8 D Aportaciones del sistema de capitalización individual	-0.00	168.56
1002.00	8241	101143000	020608060102150101	1415	8 D Aportaciones para financiar los gastos generales de administración del ISSE	79.73	0.00
1003.00	8221	101143000	020608060102150101	1415	8 D Aportaciones para financiar los gastos generales de administración del ISSE	0.00	79.73
1004.00	5100	101143000	020608060102150101	1415	8 D Aportaciones para financiar los gastos generales de administración del ISSE	79.73	0.00
1005.00	8251	101143000	020608060102150101	1415	8 D Aportaciones para financiar los gastos generales de administración del ISSE	79.73	0.00
1006.00	8241	101143000	020608060102150101	1415	8 D Aportaciones para financiar los gastos generales de administración del ISSE	0.00	79.73
1007.00	8271	101143000	020608060102150101	1415	8 D Aportaciones para financiar los gastos generales de administración del ISSE	79.73	0.00
1008.00	8251	101143000	020608060102150101	1415	8 D Aportaciones para financiar los gastos generales de administración del ISSE	0.00	79.73
1009.00	8241	101143000	020608060102150101	1416	8 D Aportaciones para riesgo de trabajo	376.13	0.00
1010.00	8221	101143000	020608060102150101	1416	8 D Aportaciones para riesgo de trabajo	0.00	376.13

AYUNTAMIENTO DE TEPETLAOXTO
30 JUN 2020
OPERADO

00000288



POLIZAS DE DIARIO

TEPETLAOXTOC 0090

JUNIO DE 2020

1011.00	5100	101143000	020608060102150101	1416	8 D Aportaciones para riesgo de trabajo	376.13	0.00
1012.00	8251	101143000	020608060102150101	1416	8 D Aportaciones para riesgo de trabajo	376.13	0.00
1013.00	8241	101143000	020608060102150101	1416	8 D Aportaciones para riesgo de trabajo	0.00	376.13
1014.00	8271	101143000	020608060102150101	1416	8 D Aportaciones para riesgo de trabajo	376.13	0.00
1015.00	8251	101143000	020608060102150101	1416	8 D Aportaciones para riesgo de trabajo	0.00	376.13
1016.00	8241	101149000	030701010101150101	1412	8 D Aportaciones de servicio de salud	1,477.36	0.00
1017.00	8221	101149000	030701010101150101	1412	8 D Aportaciones de servicio de salud	0.00	1,477.36
1018.00	5100	101149000	030701010101150101	1412	8 D Aportaciones de servicio de salud	1,477.36	0.00
1019.00	8251	101149000	030701010101150101	1412	8 D Aportaciones de servicio de salud	1,477.36	0.00
1020.00	8241	101149000	030701010101150101	1412	8 D Aportaciones de servicio de salud	0.00	1,477.36
1021.00	8271	101149000	030701010101150101	1412	8 D Aportaciones de servicio de salud	1,477.36	0.00
1022.00	8251	101149000	030701010101150101	1412	8 D Aportaciones de servicio de salud	0.00	1,477.36
1023.00	8241	101149000	030701010101150101	1413	8 D Aportaciones al sistema solidario de reparto	1,096.19	0.00
1024.00	8221	101149000	030701010101150101	1413	8 D Aportaciones al sistema solidario de reparto	0.00	1,096.19
1025.00	5100	101149000	030701010101150101	1413	8 D Aportaciones al sistema solidario de reparto	1,096.19	0.00
1026.00	8251	101149000	030701010101150101	1413	8 D Aportaciones al sistema solidario de reparto	1,096.19	0.00
1027.00	8241	101149000	030701010101150101	1413	8 D Aportaciones al sistema solidario de reparto	0.00	1,096.19
1028.00	8271	101149000	030701010101150101	1413	8 D Aportaciones al sistema solidario de reparto	1,096.19	0.00
1029.00	8251	101149000	030701010101150101	1413	8 D Aportaciones al sistema solidario de reparto	0.00	1,096.19
1030.00	8241	101149000	030701010101150101	1414	8 D Aportaciones del sistema de capitalización individual	273.30	0.00
1031.00	8221	101149000	030701010101150101	1414	8 D Aportaciones del sistema de capitalización individual	0.00	273.30
1032.00	5100	101149000	030701010101150101	1414	8 D Aportaciones del sistema de capitalización individual	273.30	0.00
1033.00	8251	101149000	030701010101150101	1414	8 D Aportaciones del sistema de capitalización individual	273.30	0.00
1034.00	8241	101149000	030701010101150101	1414	8 D Aportaciones del sistema de capitalización individual	0.00	273.30
1035.00	8271	101149000	030701010101150101	1414	8 D Aportaciones del sistema de capitalización individual	273.30	0.00
1036.00	8251	101149000	030701010101150101	1414	8 D Aportaciones del sistema de capitalización individual	0.00	273.30
1037.00	8241	101149000	030701010101150101	1415	8 D Aportaciones para financiar los gastos generales de administración del ISSE	129.27	0.00
1038.00	8221	101149000	030701010101150101	1415	8 D Aportaciones para financiar los gastos generales de administración del ISSE	0.00	129.27
1039.00	5100	101149000	030701010101150101	1415	8 D Aportaciones para financiar los gastos generales de administración del ISSE	129.27	0.00
1040.00	8251	101149000	030701010101150101	1415	8 D Aportaciones para financiar los gastos generales de administración del ISSE	129.27	0.00
1041.00	8241	101149000	030701010101150101	1415	8 D Aportaciones para financiar los gastos generales de administración del ISSE	0.00	129.27
1042.00	8271	101149000	030701010101150101	1415	8 D Aportaciones para financiar los gastos generales de administración del ISSE	129.27	0.00
1043.00	8251	101149000	030701010101150101	1415	8 D Aportaciones para financiar los gastos generales de administración del ISSE	0.00	129.27
1044.00	8241	101149000	030701010101150101	1416	8 D Aportaciones para riesgo de trabajo	609.86	0.00
1045.00	8221	101149000	030701010101150101	1416	8 D Aportaciones para riesgo de trabajo	0.00	609.86
1046.00	5100	101149000	030701010101150101	1416	8 D Aportaciones para riesgo de trabajo	609.86	0.00
1047.00	8251	101149000	030701010101150101	1416	8 D Aportaciones para riesgo de trabajo	609.86	0.00
1048.00	8241	101149000	030701010101150101	1416	8 D Aportaciones para riesgo de trabajo	0.00	609.86
1049.00	8271	101149000	030701010101150101	1416	8 D Aportaciones para riesgo de trabajo	609.86	0.00

AYUNTAMIENTO DE TEPETLAOXTOC
30 JUN 2020
OPERADO

00000289



POLIZAS DE DIARIO

JUNIO DE 2020

TEPETLAOXTOC 0090

Poliza	Clave	Subclave	Concepto	Cuenta	Descripción	Importe	Saldo
1050.00	8251	101149000	030701010101150101	1418	8 D Aportaciones para riesgo de trabajo	0.00	609.86
1051.00	8241	101152000	020608050101150101	1412	8 D Aportaciones de servicio de salud	1,052.86	0.00
1052.00	8221	101152000	020608050101150101	1412	8 D Aportaciones de servicio de salud	0.00	1,052.86
1053.00	5100	101152000	020608050101150101	1412	8 D Aportaciones de servicio de salud	1,052.86	0.00
1054.00	8251	101152000	020608050101150101	1412	8 D Aportaciones de servicio de salud	1,052.86	0.00
1055.00	8241	101152000	020608050101150101	1412	8 D Aportaciones de servicio de salud	0.00	1,052.86
1056.00	8271	101152000	020608050101150101	1412	8 D Aportaciones de servicio de salud	1,052.86	0.00
1057.00	8251	101152000	020608050101150101	1412	8 D Aportaciones de servicio de salud	0.00	1,052.86
1058.00	8241	101152000	020608050101150101	1413	8 D Aportaciones al sistema solidario de reparto	781.22	0.00
1059.00	8221	101152000	020608050101150101	1413	8 D Aportaciones al sistema solidario de reparto	0.00	781.22
1060.00	5100	101152000	020608050101150101	1413	8 D Aportaciones al sistema solidario de reparto	781.22	0.00
1061.00	8251	101152000	020608050101150101	1413	8 D Aportaciones al sistema solidario de reparto	781.22	0.00
1062.00	8241	101152000	020608050101150101	1413	8 D Aportaciones al sistema solidario de reparto	0.00	781.22
1063.00	8271	101152000	020608050101150101	1413	8 D Aportaciones al sistema solidario de reparto	781.22	0.00
1064.00	8251	101152000	020608050101150101	1413	8 D Aportaciones al sistema solidario de reparto	0.00	781.22
1065.00	8241	101152000	020608050101150101	1414	8 D Aportaciones del sistema de capitalización individual	194.77	0.00
1066.00	8221	101152000	020608050101150101	1414	8 D Aportaciones del sistema de capitalización individual	0.00	194.77
1067.00	5100	101152000	020608050101150101	1414	8 D Aportaciones del sistema de capitalización individual	194.77	0.00
1068.00	8251	101152000	020608050101150101	1414	8 D Aportaciones del sistema de capitalización individual	194.77	0.00
1069.00	8241	101152000	020608050101150101	1414	8 D Aportaciones del sistema de capitalización individual	0.00	194.77
1070.00	8271	101152000	020608050101150101	1414	8 D Aportaciones del sistema de capitalización individual	194.77	0.00
1071.00	8251	101152000	020608050101150101	1414	8 D Aportaciones del sistema de capitalización individual	0.00	194.77
1072.00	8241	101152000	020608050101150101	1415	8 D Aportaciones para financiar los gastos generales de administración del ISSE	92.12	0.00
1073.00	8221	101152000	020608050101150101	1415	8 D Aportaciones para financiar los gastos generales de administración del ISSE	0.00	92.12
1074.00	5100	101152000	020608050101150101	1415	8 D Aportaciones para financiar los gastos generales de administración del ISSE	92.12	0.00
1075.00	8251	101152000	020608050101150101	1415	8 D Aportaciones para financiar los gastos generales de administración del ISSE	92.12	0.00
1076.00	8241	101152000	020608050101150101	1415	8 D Aportaciones para financiar los gastos generales de administración del ISSE	0.00	92.12
1077.00	8271	101152000	020608050101150101	1415	8 D Aportaciones para financiar los gastos generales de administración del ISSE	92.12	0.00
1078.00	8251	101152000	020608050101150101	1415	8 D Aportaciones para financiar los gastos generales de administración del ISSE	0.00	92.12
1079.00	8241	101152000	020608050101150101	1416	8 D Aportaciones para riesgo de trabajo	434.63	0.00
1080.00	8221	101152000	020608050101150101	1416	8 D Aportaciones para riesgo de trabajo	0.00	434.63
1081.00	5100	101152000	020608050101150101	1416	8 D Aportaciones para riesgo de trabajo	434.63	0.00
1082.00	8251	101152000	020608050101150101	1416	8 D Aportaciones para riesgo de trabajo	434.63	0.00
1083.00	8241	101152000	020608050101150101	1416	8 D Aportaciones para riesgo de trabajo	0.00	434.63
1084.00	8271	101152000	020608050101150101	1416	8 D Aportaciones para riesgo de trabajo	434.63	0.00
1085.00	8251	101152000	020608050101150101	1416	8 D Aportaciones para riesgo de trabajo	0.00	434.63
1086.00	8241	J00137000	010502060401150101	1412	8 D Aportaciones de servicio de salud	1,105.51	0.00
1087.00	8221	J00137000	010502060401150101	1412	8 D Aportaciones de servicio de salud	0.00	1,105.51
1088.00	5100	J00137000	010502060401150101	1412	8 D Aportaciones de servicio de salud	1,105.51	0.00

AYUNTAMIENTO DE TEPETLAOXTOC
 30 JUN 2020
 OPERADO

00000290



POLIZAS DE DIARIO

TEPETLAOXTOC 0090

JUNIO DE 2020

Importe	Cuenta	Subcuenta	Clave	Descripción	Importe	Saldo	
1089.00	8251	J00137000	010502060401150101	1412	8 D Aportaciones de servicio de salud	1,105.51	0.00
1090.00	8241	J00137000	010502060401150101	1412	8 D Aportaciones de servicio de salud	0.00	1,105.51
1091.00	8271	J00137000	010502060401150101	1412	8 D Aportaciones de servicio de salud	1,105.51	0.00
1092.00	8251	J00137000	010502060401150101	1412	8 D Aportaciones de servicio de salud	0.00	1,105.51
1093.00	8241	J00137000	010502060401150101	1413	8 D Aportaciones al sistema solidario de reparto	820.29	0.00
1094.00	8221	J00137000	010502060401150101	1413	8 D Aportaciones al sistema solidario de reparto	0.00	820.29
1095.00	5100	J00137000	010502060401150101	1413	8 D Aportaciones al sistema solidario de reparto	820.29	0.00
1096.00	8251	J00137000	010502060401150101	1413	8 D Aportaciones al sistema solidario de reparto	820.29	0.00
1097.00	8241	J00137000	010502060401150101	1413	8 D Aportaciones al sistema solidario de reparto	0.00	820.29
1098.00	8271	J00137000	010502060401150101	1413	8 D Aportaciones al sistema solidario de reparto	820.29	0.00
1099.00	8251	J00137000	010502060401150101	1413	8 D Aportaciones al sistema solidario de reparto	0.00	820.29
1100.00	8241	J00137000	010502060401150101	1414	8 D Aportaciones del sistema de capitalización individual	204.52	0.00
1101.00	8221	J00137000	010502060401150101	1414	8 D Aportaciones del sistema de capitalización individual	0.00	204.52
1102.00	5100	J00137000	010502060401150101	1414	8 D Aportaciones del sistema de capitalización individual	204.52	0.00
1103.00	8251	J00137000	010502060401150101	1414	8 D Aportaciones del sistema de capitalización individual	204.52	0.00
1104.00	8241	J00137000	010502060401150101	1414	8 D Aportaciones del sistema de capitalización individual	0.00	204.52
1105.00	8271	J00137000	010502060401150101	1414	8 D Aportaciones del sistema de capitalización individual	204.52	0.00
1106.00	8251	J00137000	010502060401150101	1414	8 D Aportaciones del sistema de capitalización individual	0.00	204.52
1107.00	8241	J00137000	010502060401150101	1415	8 D Aportaciones para financiar los gastos generales de administración del ISSE	96.73	0.00
1108.00	8221	J00137000	010502060401150101	1415	8 D Aportaciones para financiar los gastos generales de administración del ISSE	0.00	96.73
1109.00	5100	J00137000	010502060401150101	1415	8 D Aportaciones para financiar los gastos generales de administración del ISSE	96.73	0.00
1110.00	8251	J00137000	010502060401150101	1415	8 D Aportaciones para financiar los gastos generales de administración del ISSE	96.73	0.00
1111.00	8241	J00137000	010502060401150101	1415	8 D Aportaciones para financiar los gastos generales de administración del ISSE	0.00	96.73
1112.00	8271	J00137000	010502060401150101	1415	8 D Aportaciones para financiar los gastos generales de administración del ISSE	96.73	0.00
1113.00	8251	J00137000	010502060401150101	1415	8 D Aportaciones para financiar los gastos generales de administración del ISSE	0.00	96.73
1114.00	8241	J00137000	010502060401150101	1416	8 D Aportaciones para riesgo de trabajo	456.36	0.00
1115.00	8221	J00137000	010502060401150101	1416	8 D Aportaciones para riesgo de trabajo	0.00	456.36
1116.00	5100	J00137000	010502060401150101	1416	8 D Aportaciones para riesgo de trabajo	456.36	0.00
1117.00	8251	J00137000	010502060401150101	1416	8 D Aportaciones para riesgo de trabajo	456.36	0.00
1118.00	8241	J00137000	010502060401150101	1416	8 D Aportaciones para riesgo de trabajo	0.00	456.36
1119.00	8271	J00137000	010502060401150101	1416	8 D Aportaciones para riesgo de trabajo	456.36	0.00
1120.00	8251	J00137000	010502060401150101	1416	8 D Aportaciones para riesgo de trabajo	0.00	456.36
1121.00	8241	K00139000	010304010101150101	1412	8 D Aportaciones de servicio de salud	2,777.98	0.00
1122.00	8221	K00139000	010304010101150101	1412	8 D Aportaciones de servicio de salud	0.00	2,777.98
1123.00	5100	K00139000	010304010101150101	1412	8 D Aportaciones de servicio de salud	2,777.98	0.00
1124.00	8251	K00139000	010304010101150101	1412	8 D Aportaciones de servicio de salud	2,777.98	0.00
1125.00	8241	K00139000	010304010101150101	1412	8 D Aportaciones de servicio de salud	0.00	2,777.98
1126.00	8271	K00139000	010304010101150101	1412	8 D Aportaciones de servicio de salud	2,777.98	0.00
1127.00	8251	K00139000	010304010101150101	1412	8 D Aportaciones de servicio de salud	0.00	2,777.98

AYUNTAMIENTO DE TEPETLAOXTOC
 30 JUN 2020
 OPERADO

00000291



POLIZAS DE DIARIO

TEPETLAOXTOC 0090

JUNIO DE 2020

1128.00	8241	K00139000	010304010101150101	1413	8 D Aportaciones al sistema solidario de reparto	2,061.26	0.00
1129.00	8221	K00139000	010304010101150101	1413	8 D Aportaciones al sistema solidario de reparto	0.00	2,061.26
1130.00	5100	K00139000	010304010101150101	1413	8 D Aportaciones al sistema solidario de reparto	2,061.26	0.00
1131.00	8251	K00139000	010304010101150101	1413	8 D Aportaciones al sistema solidario de reparto	2,061.26	0.00
1132.00	8241	K00139000	010304010101150101	1413	8 D Aportaciones al sistema solidario de reparto	0.00	2,061.26
1133.00	8271	K00139000	010304010101150101	1413	8 D Aportaciones al sistema solidario de reparto	2,061.26	0.00
1134.00	8251	K00139000	010304010101150101	1413	8 D Aportaciones al sistema solidario de reparto	0.00	2,061.26
1135.00	8241	K00139000	010304010101150101	1414	8 D Aportaciones del sistema de capitalización individual	513.93	0.00
1136.00	8221	K00139000	010304010101150101	1414	8 D Aportaciones del sistema de capitalización individual	0.00	513.93
1137.00	5100	K00139000	010304010101150101	1414	8 D Aportaciones del sistema de capitalización individual	513.93	0.00
1138.00	8251	K00139000	010304010101150101	1414	8 D Aportaciones del sistema de capitalización individual	513.93	0.00
1139.00	8241	K00139000	010304010101150101	1414	8 D Aportaciones del sistema de capitalización individual	0.00	513.93
1140.00	8271	K00139000	010304010101150101	1414	8 D Aportaciones del sistema de capitalización individual	513.93	0.00
1141.00	8251	K00139000	010304010101150101	1414	8 D Aportaciones del sistema de capitalización individual	0.00	513.93
1142.00	8241	K00139000	010304010101150101	1415	8 D Aportaciones para financiar los gastos generales de administración del ISSE	243.07	0.00
1143.00	8221	K00139000	010304010101150101	1415	8 D Aportaciones para financiar los gastos generales de administración del ISSE	0.00	243.07
1144.00	5100	K00139000	010304010101150101	1415	8 D Aportaciones para financiar los gastos generales de administración del ISSE	243.07	0.00
1145.00	8251	K00139000	010304010101150101	1415	8 D Aportaciones para financiar los gastos generales de administración del ISSE	243.07	0.00
1146.00	8241	K00139000	010304010101150101	1415	8 D Aportaciones para financiar los gastos generales de administración del ISSE	0.00	243.07
1147.00	8271	K00139000	010304010101150101	1415	8 D Aportaciones para financiar los gastos generales de administración del ISSE	243.07	0.00
1148.00	8251	K00139000	010304010101150101	1415	8 D Aportaciones para financiar los gastos generales de administración del ISSE	0.00	243.07
1149.00	8241	K00139000	010304010101150101	1416	8 D Aportaciones para riesgo de trabajo	1,146.76	0.00
1150.00	8221	K00139000	010304010101150101	1416	8 D Aportaciones para riesgo de trabajo	0.00	1,146.76
1151.00	5100	K00139000	010304010101150101	1416	8 D Aportaciones para riesgo de trabajo	1,146.76	0.00
1152.00	8251	K00139000	010304010101150101	1416	8 D Aportaciones para riesgo de trabajo	1,146.76	0.00
1153.00	8241	K00139000	010304010101150101	1416	8 D Aportaciones para riesgo de trabajo	0.00	1,146.76
1154.00	8271	K00139000	010304010101150101	1416	8 D Aportaciones para riesgo de trabajo	1,146.76	0.00
1155.00	8251	K00139000	010304010101150101	1416	8 D Aportaciones para riesgo de trabajo	0.00	1,146.76
1156.00	8241	K00161000	010304020201150101	1412	8 D Aportaciones de servicio de salud	804.82	0.00
1157.00	8221	K00161000	010304020201150101	1412	8 D Aportaciones de servicio de salud	0.00	804.82
1158.00	5100	K00161000	010304020201150101	1412	8 D Aportaciones de servicio de salud	804.82	0.00
1159.00	8251	K00161000	010304020201150101	1412	8 D Aportaciones de servicio de salud	804.82	0.00
1160.00	8241	K00161000	010304020201150101	1412	8 D Aportaciones de servicio de salud	0.00	804.82
1161.00	8271	K00161000	010304020201150101	1412	8 D Aportaciones de servicio de salud	804.82	0.00
1162.00	8251	K00161000	010304020201150101	1412	8 D Aportaciones de servicio de salud	0.00	804.82
1163.00	8241	K00161000	010304020201150101	1413	8 D Aportaciones al sistema solidario de reparto	597.18	0.00
1164.00	8221	K00161000	010304020201150101	1413	8 D Aportaciones al sistema solidario de reparto	0.00	597.18
1165.00	5100	K00161000	010304020201150101	1413	8 D Aportaciones al sistema solidario de reparto	597.18	0.00
1166.00	8251	K00161000	010304020201150101	1413	8 D Aportaciones al sistema solidario de reparto	597.18	0.00

AYUNTAMIENTO DE TEPETLAOXTOC

30 JUN 2020

OPERADO

00000292



POLIZAS DE DIARIO

TEPETLAOXTOC 0090

JUNIO DE 2020

Poliza	Cuenta	Subcuenta	Detalle	Importe	Saldo	
1167.00	8241	K00161000	010304020201150101 1413	8 D Aportaciones al sistema solidario de reparto	0.00	597.18
1168.00	8271	K00161000	010304020201150101 1413	8 D Aportaciones al sistema solidario de reparto	597.18	0.00
1169.00	8251	K00161000	010304020201150101 1413	8 D Aportaciones al sistema solidario de reparto	0.00	597.18
1170.00	8241	K00161000	010304020201150101 1414	8 D Aportaciones del sistema de capitalización individual	148.89	0.00
1171.00	8221	K00161000	010304020201150101 1414	8 D Aportaciones del sistema de capitalización individual	0.00	148.89
1172.00	5100	K00161000	010304020201150101 1414	8 D Aportaciones del sistema de capitalización individual	148.89	0.00
1173.00	8251	K00161000	010304020201150101 1414	8 D Aportaciones del sistema de capitalización individual	148.89	0.00
1174.00	8241	K00161000	010304020201150101 1414	8 D Aportaciones del sistema de capitalización individual	0.00	148.89
1175.00	8271	K00161000	010304020201150101 1414	8 D Aportaciones del sistema de capitalización individual	148.89	0.00
1176.00	8251	K00161000	010304020201150101 1414	8 D Aportaciones del sistema de capitalización individual	0.00	148.89
1177.00	8241	K00161000	010304020201150101 1415	8 D Aportaciones para financiar los gastos generales de administración del ISSE	70.42	0.00
1178.00	8221	K00161000	010304020201150101 1415	8 D Aportaciones para financiar los gastos generales de administración del ISSE	0.00	70.42
1179.00	5100	K00161000	010304020201150101 1415	8 D Aportaciones para financiar los gastos generales de administración del ISSE	70.42	0.00
1180.00	8251	K00161000	010304020201150101 1415	8 D Aportaciones para financiar los gastos generales de administración del ISSE	70.42	0.00
1181.00	8241	K00161000	010304020201150101 1415	8 D Aportaciones para financiar los gastos generales de administración del ISSE	0.00	70.42
1182.00	8271	K00161000	010304020201150101 1415	8 D Aportaciones para financiar los gastos generales de administración del ISSE	70.42	0.00
1183.00	8251	K00161000	010304020201150101 1415	8 D Aportaciones para financiar los gastos generales de administración del ISSE	0.00	70.42
1184.00	8241	K00161000	010304020201150101 1416	8 D Aportaciones para riesgo de trabajo	332.23	0.00
1185.00	8221	K00161000	010304020201150101 1416	8 D Aportaciones para riesgo de trabajo	0.00	332.23
1186.00	5100	K00161000	010304020201150101 1416	8 D Aportaciones para riesgo de trabajo	332.23	0.00
1187.00	8251	K00161000	010304020201150101 1416	8 D Aportaciones para riesgo de trabajo	332.23	0.00
1188.00	8241	K00161000	010304020201150101 1416	8 D Aportaciones para riesgo de trabajo	0.00	332.23
1189.00	8271	K00161000	010304020201150101 1416	8 D Aportaciones para riesgo de trabajo	332.23	0.00
1190.00	8251	K00161000	010304020201150101 1416	8 D Aportaciones para riesgo de trabajo	0.00	332.23
1191.00	8241	K00162000	010304020204150101 1412	8 D Aportaciones de servicio de salud	729.65	0.00
1192.00	8221	K00162000	010304020204150101 1412	8 D Aportaciones de servicio de salud	0.00	729.65
1193.00	5100	K00162000	010304020204150101 1412	8 D Aportaciones de servicio de salud	729.65	0.00
1194.00	8251	K00162000	010304020204150101 1412	8 D Aportaciones de servicio de salud	729.65	0.00
1195.00	8241	K00162000	010304020204150101 1412	8 D Aportaciones de servicio de salud	0.00	729.65
1196.00	8271	K00162000	010304020204150101 1412	8 D Aportaciones de servicio de salud	729.65	0.00
1197.00	8251	K00162000	010304020204150101 1412	8 D Aportaciones de servicio de salud	0.00	729.65
1198.00	8241	K00162000	010304020204150101 1413	8 D Aportaciones al sistema solidario de reparto	541.40	0.00
1199.00	8221	K00162000	010304020204150101 1413	8 D Aportaciones al sistema solidario de reparto	0.00	541.40
1200.00	5100	K00162000	010304020204150101 1413	8 D Aportaciones al sistema solidario de reparto	541.40	0.00
1201.00	8251	K00162000	010304020204150101 1413	8 D Aportaciones al sistema solidario de reparto	541.40	0.00
1202.00	8241	K00162000	010304020204150101 1413	8 D Aportaciones al sistema solidario de reparto	0.00	541.40
1203.00	8271	K00162000	010304020204150101 1413	8 D Aportaciones al sistema solidario de reparto	541.40	0.00
1204.00	8251	K00162000	010304020204150101 1413	8 D Aportaciones al sistema solidario de reparto	0.00	541.40
1205.00	8241	K00162000	010304020204150101 1414	8 D Aportaciones del sistema de capitalización individual	134.99	0.00

AYUNTAMIENTO DE TEPETLAOXTOC
 30 JUN 2020
 OPERADO

00000293



POLIZAS DE DIARIO

AYUNTAMIENTO DE TEPETLAOXTO

JUNIO DE 2020

TEPETLAOXTOC 0090

TEPETLAOXTOC 0090					AYUNTAMIENTO DE TEPETLAOXTO		JUNIO DE 2020	
1206.00	8221	K00162000	010304020204150101	1414	8 D Aportaciones del sistema de capitalización individual	0.00	134.99	
1207.00	5100	K00162000	010304020204150101	1414	8 D Aportaciones del sistema de capitalización individual	134.99	0.00	
1208.00	8251	K00162000	010304020204150101	1414	8 D Aportaciones del sistema de capitalización individual	134.99	0.00	
1209.00	8241	K00162000	010304020204150101	1414	8 D Aportaciones del sistema de capitalización individual	0.00	134.99	
1210.00	8271	K00162000	010304020204150101	1414	8 D Aportaciones del sistema de capitalización individual	134.99	0.00	
1211.00	8251	K00162000	010304020204150101	1414	8 D Aportaciones del sistema de capitalización individual	0.00	134.99	
1212.00	8241	K00162000	010304020204150101	1415	8 D Aportaciones para financiar los gastos generales de administración del ISSE	63.84	0.00	
1213.00	8221	K00162000	010304020204150101	1415	8 D Aportaciones para financiar los gastos generales de administración del ISSE	0.00	63.84	
1214.00	5100	K00162000	010304020204150101	1415	8 D Aportaciones para financiar los gastos generales de administración del ISSE	63.84	0.00	
1215.00	8251	K00162000	010304020204150101	1415	8 D Aportaciones para financiar los gastos generales de administración del ISSE	63.84	0.00	
1216.00	8241	K00162000	010304020204150101	1415	8 D Aportaciones para financiar los gastos generales de administración del ISSE	0.00	63.84	
1217.00	8271	K00162000	010304020204150101	1415	8 D Aportaciones para financiar los gastos generales de administración del ISSE	63.84	0.00	
1218.00	8251	K00162000	010304020204150101	1415	8 D Aportaciones para financiar los gastos generales de administración del ISSE	0.00	63.84	
1219.00	8241	K00162000	010304020204150101	1416	8 D Aportaciones para riesgo de trabajo	301.21	0.00	
1220.00	8221	K00162000	010304020204150101	1416	8 D Aportaciones para riesgo de trabajo	0.00	301.21	
1221.00	5100	K00162000	010304020204150101	1416	8 D Aportaciones para riesgo de trabajo	301.21	0.00	
1222.00	8251	K00162000	010304020204150101	1416	8 D Aportaciones para riesgo de trabajo	301.21	0.00	
1223.00	8241	K00162000	010304020204150101	1416	8 D Aportaciones para riesgo de trabajo	0.00	301.21	
1224.00	8271	K00162000	010304020204150101	1416	8 D Aportaciones para riesgo de trabajo	301.21	0.00	
1225.00	8251	K00162000	010304020204150101	1416	8 D Aportaciones para riesgo de trabajo	0.00	301.21	
1226.00	8241	L00115000	010502020101150101	1412	8 D Aportaciones de servicio de salud	3,010.80	0.00	
1227.00	8221	L00115000	010502020101150101	1412	8 D Aportaciones de servicio de salud	0.00	3,010.80	
1228.00	5100	L00115000	010502020101150101	1412	8 D Aportaciones de servicio de salud	3,010.80	0.00	
1229.00	8251	L00115000	010502020101150101	1412	8 D Aportaciones de servicio de salud	3,010.80	0.00	
1230.00	8241	L00115000	010502020101150101	1412	8 D Aportaciones de servicio de salud	0.00	3,010.80	
1231.00	8271	L00115000	010502020101150101	1412	8 D Aportaciones de servicio de salud	3,010.80	0.00	
1232.00	8251	L00115000	010502020101150101	1412	8 D Aportaciones de servicio de salud	0.00	3,010.80	
1233.00	8241	L00115000	010502020101150101	1413	8 D Aportaciones al sistema solidario de reparto	2,233.99	0.00	
1234.00	8221	L00115000	010502020101150101	1413	8 D Aportaciones al sistema solidario de reparto	0.00	2,233.99	
1235.00	5100	L00115000	010502020101150101	1413	8 D Aportaciones al sistema solidario de reparto	2,233.99	0.00	
1236.00	8251	L00115000	010502020101150101	1413	8 D Aportaciones al sistema solidario de reparto	2,233.99	0.00	
1237.00	8241	L00115000	010502020101150101	1413	8 D Aportaciones al sistema solidario de reparto	0.00	2,233.99	
1238.00	8271	L00115000	010502020101150101	1413	8 D Aportaciones al sistema solidario de reparto	2,233.99	0.00	
1239.00	8251	L00115000	010502020101150101	1413	8 D Aportaciones al sistema solidario de reparto	0.00	2,233.99	
1240.00	8241	L00115000	010502020101150101	1414	8 D Aportaciones del sistema de capitalización individual	556.99	0.00	
1241.00	8221	L00115000	010502020101150101	1414	8 D Aportaciones del sistema de capitalización individual	0.00	556.99	
1242.00	5100	L00115000	010502020101150101	1414	8 D Aportaciones del sistema de capitalización individual	556.99	0.00	
1243.00	8251	L00115000	010502020101150101	1414	8 D Aportaciones del sistema de capitalización individual	556.99	0.00	
1244.00	8241	L00115000	010502020101150101	1414	8 D Aportaciones del sistema de capitalización individual	0.00	556.99	

30 JUN 2020

OPERADO

00000294



POLIZAS DE DIARIO

TEPETLAOXTOC 0090

JUNIO DE 2020

1245.00	8271	L00115000	010502020101150101	1414	8 D Aportaciones del sistema de capitalización individual	556.99	0.00
1246.00	8251	L00115000	010502020101150101	1414	8 D Aportaciones del sistema de capitalización individual	0.00	556.99
1247.00	8241	L00115000	010502020101150101	1415	8 D Aportaciones para financiar los gastos generales de administración del ISSE	263.43	0.00
1248.00	8221	L00115000	010502020101150101	1415	8 D Aportaciones para financiar los gastos generales de administración del ISSE	0.00	263.43
1249.00	5100	L00115000	010502020101150101	1415	8 D Aportaciones para financiar los gastos generales de administración del ISSE	263.43	0.00
1250.00	8251	L00115000	010502020101150101	1415	8 D Aportaciones para financiar los gastos generales de administración del ISSE	263.43	0.00
1251.00	8241	L00115000	010502020101150101	1415	8 D Aportaciones para financiar los gastos generales de administración del ISSE	0.00	263.43
1252.00	8271	L00115000	010502020101150101	1415	8 D Aportaciones para financiar los gastos generales de administración del ISSE	263.43	0.00
1253.00	8251	L00115000	010502020101150101	1415	8 D Aportaciones para financiar los gastos generales de administración del ISSE	0.00	263.43
1254.00	8241	L00115000	010502020101150101	1416	8 D Aportaciones para riesgo de trabajo	1,242.86	0.00
1255.00	8221	L00115000	010502020101150101	1416	8 D Aportaciones para riesgo de trabajo	0.00	1,242.86
1256.00	5100	L00115000	010502020101150101	1416	8 D Aportaciones para riesgo de trabajo	1,242.86	0.00
1257.00	8251	L00115000	010502020101150101	1416	8 D Aportaciones para riesgo de trabajo	1,242.86	0.00
1258.00	8241	L00115000	010502020101150101	1416	8 D Aportaciones para riesgo de trabajo	0.00	1,242.86
1259.00	8271	L00115000	010502020101150101	1416	8 D Aportaciones para riesgo de trabajo	1,242.86	0.00
1260.00	8251	L00115000	010502020101150101	1416	8 D Aportaciones para riesgo de trabajo	0.00	1,242.86
1261.00	8241	L00118000	010801020201150101	1412	8 D Aportaciones de servicio de salud	3,291.57	0.00
1262.00	8221	L00118000	010801020201150101	1412	8 D Aportaciones de servicio de salud	0.00	3,291.57
1263.00	5100	L00118000	010801020201150101	1412	8 D Aportaciones de servicio de salud	3,291.57	0.00
1264.00	8251	L00118000	010801020201150101	1412	8 D Aportaciones de servicio de salud	3,291.57	0.00
1265.00	8241	L00118000	010801020201150101	1412	8 D Aportaciones de servicio de salud	0.00	3,291.57
1266.00	8271	L00118000	010801020201150101	1412	8 D Aportaciones de servicio de salud	3,291.57	0.00
1267.00	8251	L00118000	010801020201150101	1412	8 D Aportaciones de servicio de salud	0.00	3,291.57
1268.00	8241	L00118000	010801020201150101	1413	8 D Aportaciones al sistema solidario de reparto	2,442.34	0.00
1269.00	8221	L00118000	010801020201150101	1413	8 D Aportaciones al sistema solidario de reparto	0.00	2,442.34
1270.00	5100	L00118000	010801020201150101	1413	8 D Aportaciones al sistema solidario de reparto	2,442.34	0.00
1271.00	8251	L00118000	010801020201150101	1413	8 D Aportaciones al sistema solidario de reparto	2,442.34	0.00
1272.00	8241	L00118000	010801020201150101	1413	8 D Aportaciones al sistema solidario de reparto	0.00	2,442.34
1273.00	8271	L00118000	010801020201150101	1413	8 D Aportaciones al sistema solidario de reparto	2,442.34	0.00
1274.00	8251	L00118000	010801020201150101	1413	8 D Aportaciones al sistema solidario de reparto	0.00	2,442.34
1275.00	8241	L00118000	010801020201150101	1414	8 D Aportaciones del sistema de capitalización individual	608.94	0.00
1276.00	8221	L00118000	010801020201150101	1414	8 D Aportaciones del sistema de capitalización individual	0.00	608.94
1277.00	5100	L00118000	010801020201150101	1414	8 D Aportaciones del sistema de capitalización individual	608.94	0.00
1278.00	8251	L00118000	010801020201150101	1414	8 D Aportaciones del sistema de capitalización individual	608.94	0.00
1279.00	8241	L00118000	010801020201150101	1414	8 D Aportaciones del sistema de capitalización individual	0.00	608.94
1280.00	8271	L00118000	010801020201150101	1414	8 D Aportaciones del sistema de capitalización individual	608.94	0.00
1281.00	8251	L00118000	010801020201150101	1414	8 D Aportaciones del sistema de capitalización individual	0.00	608.94
1282.00	8241	L00118000	010801020201150101	1415	8 D Aportaciones para financiar los gastos generales de administración del ISSE	288.02	0.00
1283.00	8221	L00118000	010801020201150101	1415	8 D Aportaciones para financiar los gastos generales de administración del ISSE	0.00	288.02

AYUNTAMIENTO DE TEPETLAOXTOC
 30 JUN 2020
 APROBADO

00000295



POLIZAS DE DIARIO

TEPETLAOXTOC 0090

JUNIO DE 2020

1284.00	5100	L00118000	010801020201150101	1415	8 D Aportaciones para financiar los gastos generales de administración del ISSE	288.02	0.00
1285.00	8251	L00118000	010801020201150101	1415	8 D Aportaciones para financiar los gastos generales de administración del ISSE	288.02	0.00
1286.00	8241	L00118000	010801020201150101	1415	8 D Aportaciones para financiar los gastos generales de administración del ISSE	0.00	288.02
1287.00	8271	L00118000	010801020201150101	1415	8 D Aportaciones para financiar los gastos generales de administración del ISSE	288.02	0.00
1288.00	8251	L00118000	010801020201150101	1415	8 D Aportaciones para financiar los gastos generales de administración del ISSE	0.00	288.02
1289.00	8241	L00118000	010801020201150101	1416	8 D Aportaciones para riesgo de trabajo	1,358.75	0.00
1290.00	8221	L00118000	010801020201150101	1416	8 D Aportaciones para riesgo de trabajo	0.00	1,358.75
1291.00	5100	L00118000	010801020201150101	1416	8 D Aportaciones para riesgo de trabajo	1,358.75	0.00
1292.00	8251	L00118000	010801020201150101	1416	8 D Aportaciones para riesgo de trabajo	1,358.75	0.00
1293.00	8241	L00118000	010801020201150101	1416	8 D Aportaciones para riesgo de trabajo	0.00	1,358.75
1294.00	8271	L00118000	010801020201150101	1416	8 D Aportaciones para riesgo de trabajo	1,358.75	0.00
1295.00	8251	L00118000	010801020201150101	1416	8 D Aportaciones para riesgo de trabajo	0.00	1,358.75
1296.00	8241	L00119000	010502020401150101	1412	8 D Aportaciones de servicio de salud	6,948.88	0.00
1297.00	8221	L00119000	010502020401150101	1412	8 D Aportaciones de servicio de salud	0.00	6,948.88
1298.00	5100	L00119000	010502020401150101	1412	8 D Aportaciones de servicio de salud	6,948.88	0.00
1299.00	8251	L00119000	010502020401150101	1412	8 D Aportaciones de servicio de salud	6,948.88	0.00
1300.00	8241	L00119000	010502020401150101	1412	8 D Aportaciones de servicio de salud	0.00	6,948.88
1301.00	8271	L00119000	010502020401150101	1412	8 D Aportaciones de servicio de salud	6,948.88	0.00
1302.00	8251	L00119000	010502020401150101	1412	8 D Aportaciones de servicio de salud	0.00	6,948.88
1303.00	8241	L00119000	010502020401150101	1413	8 D Aportaciones al sistema solidario de reparto	5,156.06	0.00
1304.00	8221	L00119000	010502020401150101	1413	8 D Aportaciones al sistema solidario de reparto	0.00	5,156.06
1305.00	5100	L00119000	010502020401150101	1413	8 D Aportaciones al sistema solidario de reparto	5,156.06	0.00
1306.00	8251	L00119000	010502020401150101	1413	8 D Aportaciones al sistema solidario de reparto	5,156.06	0.00
1307.00	8241	L00119000	010502020401150101	1413	8 D Aportaciones al sistema solidario de reparto	0.00	5,156.06
1308.00	8271	L00119000	010502020401150101	1413	8 D Aportaciones al sistema solidario de reparto	5,156.06	0.00
1309.00	8251	L00119000	010502020401150101	1413	8 D Aportaciones al sistema solidario de reparto	0.00	5,156.06
1310.00	8241	L00119000	010502020401150101	1414	8 D Aportaciones del sistema de capitalización individual	1,057.88	0.00
1311.00	8221	L00119000	010502020401150101	1414	8 D Aportaciones del sistema de capitalización individual	0.00	1,057.88
1312.00	5100	L00119000	010502020401150101	1414	8 D Aportaciones del sistema de capitalización individual	1,057.88	0.00
1313.00	8251	L00119000	010502020401150101	1414	8 D Aportaciones del sistema de capitalización individual	1,057.88	0.00
1314.00	8241	L00119000	010502020401150101	1414	8 D Aportaciones del sistema de capitalización individual	0.00	1,057.88
1315.00	8271	L00119000	010502020401150101	1414	8 D Aportaciones del sistema de capitalización individual	1,057.88	0.00
1316.00	8251	L00119000	010502020401150101	1414	8 D Aportaciones del sistema de capitalización individual	0.00	1,057.88
1317.00	8241	L00119000	010502020401150101	1415	8 D Aportaciones para financiar los gastos generales de administración del ISSE	608.04	0.00
1318.00	8221	L00119000	010502020401150101	1415	8 D Aportaciones para financiar los gastos generales de administración del ISSE	0.00	608.04
1319.00	5100	L00119000	010502020401150101	1415	8 D Aportaciones para financiar los gastos generales de administración del ISSE	608.04	0.00
1320.00	8251	L00119000	010502020401150101	1415	8 D Aportaciones para financiar los gastos generales de administración del ISSE	608.04	0.00
1321.00	8241	L00119000	010502020401150101	1415	8 D Aportaciones para financiar los gastos generales de administración del ISSE	0.00	608.04
1322.00	8271	L00119000	010502020401150101	1415	8 D Aportaciones para financiar los gastos generales de administración del ISSE	608.04	0.00

AYUNTAMIENTO DE TEPETLAOXTOC
30 JUN 2020
OPERADO

00000296



POLIZAS DE DIARIO

TEPETLAOXTOC 0090

JUNIO DE 2020

1323.00	8251	L00119000	010502020401150101	1415	8 D Aportaciones para financiar los gastos generales de administración del ISSE	0.00	608.04
1324.00	8241	L00119000	010502020401150101	1416	8 D Aportaciones para riesgo de trabajo	2,868.49	0.00
1325.00	8221	L00119000	010502020401150101	1416	8 D Aportaciones para riesgo de trabajo	0.00	2,868.49
1326.00	5100	L00119000	010502020401150101	1416	8 D Aportaciones para riesgo de trabajo	2,868.49	0.00
1327.00	8251	L00119000	010502020401150101	1416	8 D Aportaciones para riesgo de trabajo	2,868.49	0.00
1328.00	8241	L00119000	010502020401150101	1416	8 D Aportaciones para riesgo de trabajo	0.00	2,868.49
1329.00	8271	L00119000	010502020401150101	1416	8 D Aportaciones para riesgo de trabajo	2,868.49	0.00
1330.00	8251	L00119000	010502020401150101	1416	8 D Aportaciones para riesgo de trabajo	0.00	2,868.49
1331.00	8241	M00155000	010305010105150101	1412	8 D Aportaciones de servicio de salud	1,851.86	0.00
1332.00	8221	M00155000	010305010105150101	1412	8 D Aportaciones de servicio de salud	0.00	1,851.86
1333.00	5100	M00155000	010305010105150101	1412	8 D Aportaciones de servicio de salud	1,851.86	0.00
1334.00	8251	M00155000	010305010105150101	1412	8 D Aportaciones de servicio de salud	1,851.86	0.00
1335.00	8241	M00155000	010305010105150101	1412	8 D Aportaciones de servicio de salud	0.00	1,851.86
1336.00	8271	M00155000	010305010105150101	1412	8 D Aportaciones de servicio de salud	1,851.86	0.00
1337.00	8251	M00155000	010305010105150101	1412	8 D Aportaciones de servicio de salud	0.00	1,851.86
1338.00	8241	M00155000	010305010105150101	1413	8 D Aportaciones al sistema solidario de reparto	1,374.07	0.00
1339.00	8221	M00155000	010305010105150101	1413	8 D Aportaciones al sistema solidario de reparto	0.00	1,374.07
1340.00	5100	M00155000	010305010105150101	1413	8 D Aportaciones al sistema solidario de reparto	1,374.07	0.00
1341.00	8251	M00155000	010305010105150101	1413	8 D Aportaciones al sistema solidario de reparto	1,374.07	0.00
1342.00	8241	M00155000	010305010105150101	1413	8 D Aportaciones al sistema solidario de reparto	0.00	1,374.07
1343.00	8271	M00155000	010305010105150101	1413	8 D Aportaciones al sistema solidario de reparto	1,374.07	0.00
1344.00	8251	M00155000	010305010105150101	1413	8 D Aportaciones al sistema solidario de reparto	0.00	1,374.07
1345.00	8241	M00155000	010305010105150101	1414	8 D Aportaciones del sistema de capitalización individual	342.60	0.00
1346.00	8221	M00155000	010305010105150101	1414	8 D Aportaciones del sistema de capitalización individual	0.00	342.60
1347.00	5100	M00155000	010305010105150101	1414	8 D Aportaciones del sistema de capitalización individual	342.60	0.00
1348.00	8251	M00155000	010305010105150101	1414	8 D Aportaciones del sistema de capitalización individual	342.60	0.00
1349.00	8241	M00155000	010305010105150101	1414	8 D Aportaciones del sistema de capitalización individual	0.00	342.60
1350.00	8271	M00155000	010305010105150101	1414	8 D Aportaciones del sistema de capitalización individual	342.60	0.00
1351.00	8251	M00155000	010305010105150101	1414	8 D Aportaciones del sistema de capitalización individual	0.00	342.60
1352.00	8241	M00155000	010305010105150101	1415	8 D Aportaciones para financiar los gastos generales de administración del ISSE	162.03	0.00
1353.00	8221	M00155000	010305010105150101	1415	8 D Aportaciones para financiar los gastos generales de administración del ISSE	0.00	162.03
1354.00	5100	M00155000	010305010105150101	1415	8 D Aportaciones para financiar los gastos generales de administración del ISSE	162.03	0.00
1355.00	8251	M00155000	010305010105150101	1415	8 D Aportaciones para financiar los gastos generales de administración del ISSE	162.03	0.00
1356.00	8241	M00155000	010305010105150101	1415	8 D Aportaciones para financiar los gastos generales de administración del ISSE	0.00	162.03
1357.00	8271	M00155000	010305010105150101	1415	8 D Aportaciones para financiar los gastos generales de administración del ISSE	162.03	0.00
1358.00	8251	M00155000	010305010105150101	1415	8 D Aportaciones para financiar los gastos generales de administración del ISSE	0.00	162.03
1359.00	8241	M00155000	010305010105150101	1416	8 D Aportaciones para riesgo de trabajo	764.44	0.00
1360.00	8221	M00155000	010305010105150101	1416	8 D Aportaciones para riesgo de trabajo	0.00	764.44
1361.00	5100	M00155000	010305010105150101	1416	8 D Aportaciones para riesgo de trabajo	764.44	0.00

AYUNTAMIENTO DE TEPETLAOXTO
 30 JUN 2020
 OPERADO

00000297



POLIZAS DE DIARIO

TEPETLAOXTOC 0090

JUNIO DE 2020

1362.00	8251	M00155000	010305010105150101	1416	8 D Aportaciones para riesgo de trabajo	764.44	0.00
1363.00	8241	M00155000	010305010105150101	1416	8 D Aportaciones para riesgo de trabajo	0.00	764.44
1364.00	8271	M00155000	010305010105150101	1416	8 D Aportaciones para riesgo de trabajo	764.44	0.00
1365.00	8251	M00155000	010305010105150101	1416	8 D Aportaciones para riesgo de trabajo	0.00	764.44
1366.00	8241	N00140000	030102010301150101	1412	8 D Aportaciones de servicio de salud	1,609.64	0.00
1367.00	8221	N00140000	030102010301150101	1412	8 D Aportaciones de servicio de salud	0.00	1,609.64
1368.00	5100	N00140000	030102010301150101	1412	8 D Aportaciones de servicio de salud	1,609.64	0.00
1369.00	8251	N00140000	030102010301150101	1412	8 D Aportaciones de servicio de salud	1,609.64	0.00
1370.00	8241	N00140000	030102010301150101	1412	8 D Aportaciones de servicio de salud	0.00	1,609.64
1371.00	8271	N00140000	030102010301150101	1412	8 D Aportaciones de servicio de salud	1,609.64	0.00
1372.00	8251	N00140000	030102010301150101	1412	8 D Aportaciones de servicio de salud	0.00	1,609.64
1373.00	8241	N00140000	030102010301150101	1413	8 D Aportaciones al sistema solidario de reparto	1,194.35	0.00
1374.00	8221	N00140000	030102010301150101	1413	8 D Aportaciones al sistema solidario de reparto	0.00	1,194.35
1375.00	5100	N00140000	030102010301150101	1413	8 D Aportaciones al sistema solidario de reparto	1,194.35	0.00
1376.00	8251	N00140000	030102010301150101	1413	8 D Aportaciones al sistema solidario de reparto	1,194.35	0.00
1377.00	8241	N00140000	030102010301150101	1413	8 D Aportaciones al sistema solidario de reparto	0.00	1,194.35
1378.00	8271	N00140000	030102010301150101	1413	8 D Aportaciones al sistema solidario de reparto	1,194.35	0.00
1379.00	8251	N00140000	030102010301150101	1413	8 D Aportaciones al sistema solidario de reparto	0.00	1,194.35
1380.00	8241	N00140000	030102010301150101	1414	8 D Aportaciones del sistema de capitalización individual	297.79	0.00
1381.00	8221	N00140000	030102010301150101	1414	8 D Aportaciones del sistema de capitalización individual	0.00	297.79
1382.00	5100	N00140000	030102010301150101	1414	8 D Aportaciones del sistema de capitalización individual	297.79	0.00
1383.00	8251	N00140000	030102010301150101	1414	8 D Aportaciones del sistema de capitalización individual	297.79	0.00
1384.00	8241	N00140000	030102010301150101	1414	8 D Aportaciones del sistema de capitalización individual	0.00	297.79
1385.00	8271	N00140000	030102010301150101	1414	8 D Aportaciones del sistema de capitalización individual	297.79	0.00
1386.00	8251	N00140000	030102010301150101	1414	8 D Aportaciones del sistema de capitalización individual	0.00	297.79
1387.00	8241	N00140000	030102010301150101	1415	8 D Aportaciones para financiar los gastos generales de administración del ISSE	140.85	0.00
1388.00	8221	N00140000	030102010301150101	1415	8 D Aportaciones para financiar los gastos generales de administración del ISSE	0.00	140.85
1389.00	5100	N00140000	030102010301150101	1415	8 D Aportaciones para financiar los gastos generales de administración del ISSE	140.85	0.00
1390.00	8251	N00140000	030102010301150101	1415	8 D Aportaciones para financiar los gastos generales de administración del ISSE	140.85	0.00
1391.00	8241	N00140000	030102010301150101	1415	8 D Aportaciones para financiar los gastos generales de administración del ISSE	0.00	140.85
1392.00	8271	N00140000	030102010301150101	1415	8 D Aportaciones para financiar los gastos generales de administración del ISSE	140.85	0.00
1393.00	8251	N00140000	030102010301150101	1415	8 D Aportaciones para financiar los gastos generales de administración del ISSE	0.00	140.85
1394.00	8241	N00140000	030102010301150101	1416	8 D Aportaciones para riesgo de trabajo	664.46	0.00
1395.00	8221	N00140000	030102010301150101	1416	8 D Aportaciones para riesgo de trabajo	0.00	664.46
1396.00	5100	N00140000	030102010301150101	1416	8 D Aportaciones para riesgo de trabajo	664.46	0.00
1397.00	8251	N00140000	030102010301150101	1416	8 D Aportaciones para riesgo de trabajo	664.46	0.00
1398.00	8241	N00140000	030102010301150101	1416	8 D Aportaciones para riesgo de trabajo	0.00	664.46
1399.00	8271	N00140000	030102010301150101	1416	8 D Aportaciones para riesgo de trabajo	664.46	0.00
1400.00	8251	N00140000	030102010301150101	1416	8 D Aportaciones para riesgo de trabajo	0.00	664.46

AYUNTAMIENTO DE TEPETLAOXTOC
30 JUN 2020
DEFRADO

00000298



POLIZAS DE DIARIO

TEPETLAOXTOC 0090

JUNIO DE 2020

1401.00	8241	N01130000	030201020201150101	1412	8 D Aportaciones de servicio de salud	1,059.32	0.00
1402.00	8221	N01130000	030201020201150101	1412	8 D Aportaciones de servicio de salud	0.00	1,059.32
1403.00	5100	N01130000	030201020201150101	1412	8 D Aportaciones de servicio de salud	1,059.32	0.00
1404.00	8251	N01130000	030201020201150101	1412	8 D Aportaciones de servicio de salud	1,059.32	0.00
1405.00	8241	N01130000	030201020201150101	1412	8 D Aportaciones de servicio de salud	0.00	1,059.32
1406.00	8271	N01130000	030201020201150101	1412	8 D Aportaciones de servicio de salud	1,059.32	0.00
1407.00	8251	N01130000	030201020201150101	1412	8 D Aportaciones de servicio de salud	0.00	1,059.32
1408.00	8241	N01130000	030201020201150101	1413	8 D Aportaciones al sistema solidario de reparto	786.01	0.00
1409.00	8221	N01130000	030201020201150101	1413	8 D Aportaciones al sistema solidario de reparto	0.00	786.01
1410.00	5100	N01130000	030201020201150101	1413	8 D Aportaciones al sistema solidario de reparto	786.01	0.00
1411.00	8251	N01130000	030201020201150101	1413	8 D Aportaciones al sistema solidario de reparto	786.01	0.00
1412.00	8241	N01130000	030201020201150101	1413	8 D Aportaciones al sistema solidario de reparto	0.00	786.01
1413.00	8271	N01130000	030201020201150101	1413	8 D Aportaciones al sistema solidario de reparto	786.01	0.00
1414.00	8251	N01130000	030201020201150101	1413	8 D Aportaciones al sistema solidario de reparto	0.00	786.01
1415.00	8241	N01130000	030201020201150101	1414	8 D Aportaciones del sistema de capitalización individual	195.98	0.00
1416.00	8221	N01130000	030201020201150101	1414	8 D Aportaciones del sistema de capitalización individual	0.00	195.98
1417.00	5100	N01130000	030201020201150101	1414	8 D Aportaciones del sistema de capitalización individual	195.98	0.00
1418.00	8251	N01130000	030201020201150101	1414	8 D Aportaciones del sistema de capitalización individual	195.98	0.00
1419.00	8241	N01130000	030201020201150101	1414	8 D Aportaciones del sistema de capitalización individual	-0.00	195.98
1420.00	8271	N01130000	030201020201150101	1414	8 D Aportaciones del sistema de capitalización individual	195.98	0.00
1421.00	8251	N01130000	030201020201150101	1414	8 D Aportaciones del sistema de capitalización individual	0.00	195.98
1422.00	8241	N01130000	030201020201150101	1415	8 D Aportaciones para financiar los gastos generales de administración del ISSE	92.69	0.00
1423.00	8221	N01130000	030201020201150101	1415	8 D Aportaciones para financiar los gastos generales de administración del ISSE	0.00	92.69
1424.00	5100	N01130000	030201020201150101	1415	8 D Aportaciones para financiar los gastos generales de administración del ISSE	92.69	0.00
1425.00	8251	N01130000	030201020201150101	1415	8 D Aportaciones para financiar los gastos generales de administración del ISSE	92.69	0.00
1426.00	8241	N01130000	030201020201150101	1415	8 D Aportaciones para financiar los gastos generales de administración del ISSE	0.00	92.69
1427.00	8271	N01130000	030201020201150101	1415	8 D Aportaciones para financiar los gastos generales de administración del ISSE	92.69	0.00
1428.00	8251	N01130000	030201020201150101	1415	8 D Aportaciones para financiar los gastos generales de administración del ISSE	0.00	92.69
1429.00	8241	N01130000	030201020201150101	1416	8 D Aportaciones para riesgo de trabajo	437.28	0.00
1430.00	8221	N01130000	030201020201150101	1416	8 D Aportaciones para riesgo de trabajo	0.00	437.28
1431.00	5100	N01130000	030201020201150101	1416	8 D Aportaciones para riesgo de trabajo	437.28	0.00
1432.00	8251	N01130000	030201020201150101	1416	8 D Aportaciones para riesgo de trabajo	437.28	0.00
1433.00	8241	N01130000	030201020201150101	1416	8 D Aportaciones para riesgo de trabajo	0.00	437.28
1434.00	8271	N01130000	030201020201150101	1416	8 D Aportaciones para riesgo de trabajo	437.28	0.00
1435.00	8251	N01130000	030201020201150101	1416	8 D Aportaciones para riesgo de trabajo	0.00	437.28
1436.00	8241	Q00104000	010701010101250102	1412	8 D Aportaciones de servicio de salud	24,471.13	0.00
1437.00	8221	Q00104000	010701010101250102	1412	8 D Aportaciones de servicio de salud	0.00	24,471.13
1438.00	5100	Q00104000	010701010101250102	1412	8 D Aportaciones de servicio de salud	24,471.13	0.00
1439.00	8251	Q00104000	010701010101250102	1412	8 D Aportaciones de servicio de salud	24,471.13	0.00

AYUNTAMIENTO DE TEPETLAOXTO
 30 JUN 2020
 OPERADO

00000299



POLIZAS DE DIARIO

TEPETLAOXTOC 0090

JUNIO DE 2020

Poliza	Cuenta	Subcuenta	Programa	Actividad	Descripción	Importe	Saldo
1440.00	8241	Q00104000	010701010101250102	1412	8 D Aportaciones de servicio de salud	0.00	24,471.13
1441.00	8271	Q00104000	010701010101250102	1412	8 D Aportaciones de servicio de salud	24,471.13	0.00
1442.00	8251	Q00104000	010701010101250102	1412	8 D Aportaciones de servicio de salud	0.00	24,471.13
1443.00	8241	Q00104000	010701010101250102	1413	8 D Aportaciones al sistema solidario de reparto	18,157.60	0.00
1444.00	8221	Q00104000	010701010101250102	1413	8 D Aportaciones al sistema solidario de reparto	0.00	18,157.60
1445.00	5100	Q00104000	010701010101250102	1413	8 D Aportaciones al sistema solidario de reparto	18,157.60	0.00
1446.00	8251	Q00104000	010701010101250102	1413	8 D Aportaciones al sistema solidario de reparto	18,157.60	0.00
1447.00	8241	Q00104000	010701010101250102	1413	8 D Aportaciones al sistema solidario de reparto	0.00	18,157.60
1448.00	8271	Q00104000	010701010101250102	1413	8 D Aportaciones al sistema solidario de reparto	18,157.60	0.00
1449.00	8251	Q00104000	010701010101250102	1413	8 D Aportaciones al sistema solidario de reparto	0.00	18,157.60
1450.00	8241	Q00104000	010701010101250102	1414	8 D Aportaciones del sistema de capitalización individual	4,217.35	0.00
1451.00	8221	Q00104000	010701010101250102	1414	8 D Aportaciones del sistema de capitalización individual	0.00	4,217.35
1452.00	5100	Q00104000	010701010101250102	1414	8 D Aportaciones del sistema de capitalización individual	4,217.35	0.00
1453.00	8251	Q00104000	010701010101250102	1414	8 D Aportaciones del sistema de capitalización individual	4,217.35	0.00
1454.00	8241	Q00104000	010701010101250102	1414	8 D Aportaciones del sistema de capitalización individual	0.00	4,217.35
1455.00	8271	Q00104000	010701010101250102	1414	8 D Aportaciones del sistema de capitalización individual	4,217.35	0.00
1456.00	8251	Q00104000	010701010101250102	1414	8 D Aportaciones del sistema de capitalización individual	0.00	4,217.35
1457.00	8241	Q00104000	010701010101250102	1415	8 D Aportaciones para financiar los gastos generales de administración del ISSE	2,141.31	0.00
1458.00	8221	Q00104000	010701010101250102	1415	8 D Aportaciones para financiar los gastos generales de administración del ISSE	0.00	2,141.31
1459.00	5100	Q00104000	010701010101250102	1415	8 D Aportaciones para financiar los gastos generales de administración del ISSE	2,141.31	0.00
1460.00	8251	Q00104000	010701010101250102	1415	8 D Aportaciones para financiar los gastos generales de administración del ISSE	2,141.31	0.00
1461.00	8241	Q00104000	010701010101250102	1415	8 D Aportaciones para financiar los gastos generales de administración del ISSE	0.00	2,141.31
1462.00	8271	Q00104000	010701010101250102	1415	8 D Aportaciones para financiar los gastos generales de administración del ISSE	2,141.31	0.00
1463.00	8251	Q00104000	010701010101250102	1415	8 D Aportaciones para financiar los gastos generales de administración del ISSE	0.00	2,141.31
1464.00	8241	Q00104000	010701010101250102	1416	8 D Aportaciones para riesgo de trabajo	10,101.55	0.00
1465.00	8221	Q00104000	010701010101250102	1416	8 D Aportaciones para riesgo de trabajo	0.00	10,101.55
1466.00	5100	Q00104000	010701010101250102	1416	8 D Aportaciones para riesgo de trabajo	10,101.55	0.00
1467.00	8251	Q00104000	010701010101250102	1416	8 D Aportaciones para riesgo de trabajo	10,101.55	0.00
1468.00	8241	Q00104000	010701010101250102	1416	8 D Aportaciones para riesgo de trabajo	0.00	10,101.55
1469.00	8271	Q00104000	010701010101250102	1416	8 D Aportaciones para riesgo de trabajo	10,101.55	0.00
1470.00	8251	Q00104000	010701010101250102	1416	8 D Aportaciones para riesgo de trabajo	0.00	10,101.55
1471.00	8241	Q00105000	010702010303250102	1412	8 D Aportaciones de servicio de salud	11,850.73	0.00
1472.00	8221	Q00105000	010702010303250102	1412	8 D Aportaciones de servicio de salud	0.00	11,850.73
1473.00	5100	Q00105000	010702010303250102	1412	8 D Aportaciones de servicio de salud	11,850.73	0.00
1474.00	8251	Q00105000	010702010303250102	1412	8 D Aportaciones de servicio de salud	11,850.73	0.00
1475.00	8241	Q00105000	010702010303250102	1412	8 D Aportaciones de servicio de salud	0.00	11,850.73
1476.00	8271	Q00105000	010702010303250102	1412	8 D Aportaciones de servicio de salud	11,850.73	0.00
1477.00	8251	Q00105000	010702010303250102	1412	8 D Aportaciones de servicio de salud	0.00	11,850.73
1478.00	8241	Q00105000	010702010303250102	1413	8 D Aportaciones al sistema solidario de reparto	8,793.27	0.00

AYUNTAMIENTO DE TEPETLAOXTOC

30 JUN 2020

OPERADO

00000000



POLIZAS DE DIARIO

TEPETLAOXTOC 0090

JUNIO DE 2020

1479.00	8221	Q00105000	010702010303250102	1413	8 D Aportaciones al sistema solidario de reparto	0.00	8,793.27
1480.00	5100	Q00105000	010702010303250102	1413	8 D Aportaciones al sistema solidario de reparto	8,793.27	0.00
1481.00	8251	Q00105000	010702010303250102	1413	8 D Aportaciones al sistema solidario de reparto	8,793.27	0.00
1482.00	8241	Q00105000	010702010303250102	1413	8 D Aportaciones al sistema solidario de reparto	0.00	8,793.27
1483.00	8271	Q00105000	010702010303250102	1413	8 D Aportaciones al sistema solidario de reparto	8,793.27	0.00
1484.00	8251	Q00105000	010702010303250102	1413	8 D Aportaciones al sistema solidario de reparto	0.00	8,793.27
1485.00	8241	Q00105000	010702010303250102	1414	8 D Aportaciones del sistema de capitalización individual	2,105.47	0.00
1486.00	8221	Q00105000	010702010303250102	1414	8 D Aportaciones del sistema de capitalización individual	0.00	2,105.47
1487.00	5100	Q00105000	010702010303250102	1414	8 D Aportaciones del sistema de capitalización individual	2,105.47	0.00
1488.00	8251	Q00105000	010702010303250102	1414	8 D Aportaciones del sistema de capitalización individual	2,105.47	0.00
1489.00	8241	Q00105000	010702010303250102	1414	8 D Aportaciones del sistema de capitalización individual	0.00	2,105.47
1490.00	8271	Q00105000	010702010303250102	1414	8 D Aportaciones del sistema de capitalización individual	2,105.47	0.00
1491.00	8251	Q00105000	010702010303250102	1414	8 D Aportaciones del sistema de capitalización individual	0.00	2,105.47
1492.00	8241	Q00105000	010702010303250102	1415	8 D Aportaciones para financiar los gastos generales de administración del ISSE	1,036.91	0.00
1493.00	8221	Q00105000	010702010303250102	1415	8 D Aportaciones para financiar los gastos generales de administración del ISSE	0.00	1,036.91
1494.00	5100	Q00105000	010702010303250102	1415	8 D Aportaciones para financiar los gastos generales de administración del ISSE	1,036.91	0.00
1495.00	8251	Q00105000	010702010303250102	1415	8 D Aportaciones para financiar los gastos generales de administración del ISSE	1,036.91	0.00
1496.00	8241	Q00105000	010702010303250102	1415	8 D Aportaciones para financiar los gastos generales de administración del ISSE	0.00	1,036.91
1497.00	8271	Q00105000	010702010303250102	1415	8 D Aportaciones para financiar los gastos generales de administración del ISSE	1,036.91	0.00
1498.00	8251	Q00105000	010702010303250102	1415	8 D Aportaciones para financiar los gastos generales de administración del ISSE	0.00	1,036.91
1499.00	8241	Q00105000	010702010303250102	1416	8 D Aportaciones para riesgo de trabajo	4,892.03	0.00
1500.00	8221	Q00105000	010702010303250102	1416	8 D Aportaciones para riesgo de trabajo	0.00	4,892.03
1501.00	5100	Q00105000	010702010303250102	1416	8 D Aportaciones para riesgo de trabajo	4,892.03	0.00
1502.00	8251	Q00105000	010702010303250102	1416	8 D Aportaciones para riesgo de trabajo	4,892.03	0.00
1503.00	8241	Q00105000	010702010303250102	1416	8 D Aportaciones para riesgo de trabajo	0.00	4,892.03
1504.00	8271	Q00105000	010702010303250102	1416	8 D Aportaciones para riesgo de trabajo	4,892.03	0.00
1505.00	8251	Q00105000	010702010303250102	1416	8 D Aportaciones para riesgo de trabajo	0.00	4,892.03
1506.00	8241	Q00159000	010704010101150101	1412	8 D Aportaciones de servicio de salud	1,534.47	0.00
1507.00	8221	Q00159000	010704010101150101	1412	8 D Aportaciones de servicio de salud	0.00	1,534.47
1508.00	5100	Q00159000	010704010101150101	1412	8 D Aportaciones de servicio de salud	1,534.47	0.00
1509.00	8251	Q00159000	010704010101150101	1412	8 D Aportaciones de servicio de salud	1,534.47	0.00
1510.00	8241	Q00159000	010704010101150101	1412	8 D Aportaciones de servicio de salud	0.00	1,534.47
1511.00	8271	Q00159000	010704010101150101	1412	8 D Aportaciones de servicio de salud	1,534.47	0.00
1512.00	8251	Q00159000	010704010101150101	1412	8 D Aportaciones de servicio de salud	0.00	1,534.47
1513.00	8241	Q00159000	010704010101150101	1413	8 D Aportaciones al sistema solidario de reparto	1,138.58	0.00
1514.00	8221	Q00159000	010704010101150101	1413	8 D Aportaciones al sistema solidario de reparto	0.00	1,138.58
1515.00	5100	Q00159000	010704010101150101	1413	8 D Aportaciones al sistema solidario de reparto	1,138.58	0.00
1516.00	8251	Q00159000	010704010101150101	1413	8 D Aportaciones al sistema solidario de reparto	1,138.58	0.00
1517.00	8241	Q00159000	010704010101150101	1413	8 D Aportaciones al sistema solidario de reparto	0.00	1,138.58

AYUNTAMIENTO DE TEPETLAOXTOC
30 JUN 2020
OPERADO

10600001



POLIZAS DE DIARIO

TEPETLAOXTOC 0090

JUNIO DE 2020

1518.00	8271	Q00159000	010704010101150101	1413	8 D Aportaciones al sistema solidario de reparto	1,138.58	0.00
1519.00	8251	Q00159000	010704010101150101	1413	8 D Aportaciones al sistema solidario de reparto	0.00	1,138.58
1520.00	8241	Q00159000	010704010101150101	1414	8 D Aportaciones del sistema de capitalización individual	283.88	0.00
1521.00	8221	Q00159000	010704010101150101	1414	8 D Aportaciones del sistema de capitalización individual	0.00	283.88
1522.00	5100	Q00159000	010704010101150101	1414	8 D Aportaciones del sistema de capitalización individual	283.88	0.00
1523.00	8251	Q00159000	010704010101150101	1414	8 D Aportaciones del sistema de capitalización individual	283.88	0.00
1524.00	8241	Q00159000	010704010101150101	1414	8 D Aportaciones del sistema de capitalización individual	0.00	283.88
1525.00	8271	Q00159000	010704010101150101	1414	8 D Aportaciones del sistema de capitalización individual	283.88	0.00
1526.00	8251	Q00159000	010704010101150101	1414	8 D Aportaciones del sistema de capitalización individual	0.00	283.88
1527.00	8241	Q00159000	010704010101150101	1415	8 D Aportaciones para financiar los gastos generales de administración del ISSE	134.26	0.00
1528.00	8221	Q00159000	010704010101150101	1415	8 D Aportaciones para financiar los gastos generales de administración del ISSE	0.00	134.26
1529.00	5100	Q00159000	010704010101150101	1415	8 D Aportaciones para financiar los gastos generales de administración del ISSE	134.26	0.00
1530.00	8251	Q00159000	010704010101150101	1415	8 D Aportaciones para financiar los gastos generales de administración del ISSE	134.26	0.00
1531.00	8241	Q00159000	010704010101150101	1415	8 D Aportaciones para financiar los gastos generales de administración del ISSE	0.00	134.26
1532.00	8271	Q00159000	010704010101150101	1415	8 D Aportaciones para financiar los gastos generales de administración del ISSE	134.26	0.00
1533.00	8251	Q00159000	010704010101150101	1415	8 D Aportaciones para financiar los gastos generales de administración del ISSE	0.00	134.26
1534.00	8241	Q00159000	010704010101150101	1416	8 D Aportaciones para riesgo de trabajo	633.44	0.00
1535.00	8221	Q00159000	010704010101150101	1416	8 D Aportaciones para riesgo de trabajo	0.00	633.44
1536.00	5100	Q00159000	010704010101150101	1416	8 D Aportaciones para riesgo de trabajo	633.44	0.00
1537.00	8251	Q00159000	010704010101150101	1416	8 D Aportaciones para riesgo de trabajo	633.44	0.00
1538.00	8241	Q00159000	010704010101150101	1416	8 D Aportaciones para riesgo de trabajo	0.00	633.44
1539.00	8271	Q00159000	010704010101150101	1416	8 D Aportaciones para riesgo de trabajo	633.44	0.00
1540.00	8251	Q00159000	010704010101150101	1416	8 D Aportaciones para riesgo de trabajo	0.00	633.44
1541.00	8241	Q00150000	020402010101150101	1412	8 D Aportaciones de servicio de salud	7,835.02	0.00
1542.00	8221	Q00150000	020402010101150101	1412	8 D Aportaciones de servicio de salud	0.00	7,835.02
1543.00	5100	Q00150000	020402010101150101	1412	8 D Aportaciones de servicio de salud	7,835.02	0.00
1544.00	8251	Q00150000	020402010101150101	1412	8 D Aportaciones de servicio de salud	7,835.02	0.00
1545.00	8241	Q00150000	020402010101150101	1412	8 D Aportaciones de servicio de salud	0.00	7,835.02
1546.00	8271	Q00150000	020402010101150101	1412	8 D Aportaciones de servicio de salud	7,835.02	0.00
1547.00	8251	Q00150000	020402010101150101	1412	8 D Aportaciones de servicio de salud	0.00	7,835.02
1548.00	8241	Q00150000	020402010101150101	1413	8 D Aportaciones al sistema solidario de reparto	5,813.56	0.00
1549.00	8221	Q00150000	020402010101150101	1413	8 D Aportaciones al sistema solidario de reparto	0.00	5,813.56
1550.00	5100	Q00150000	020402010101150101	1413	8 D Aportaciones al sistema solidario de reparto	5,813.56	0.00
1551.00	8251	Q00150000	020402010101150101	1413	8 D Aportaciones al sistema solidario de reparto	5,813.56	0.00
1552.00	8241	Q00150000	020402010101150101	1413	8 D Aportaciones al sistema solidario de reparto	0.00	5,813.56
1553.00	8271	Q00150000	020402010101150101	1413	8 D Aportaciones al sistema solidario de reparto	5,813.56	0.00
1554.00	8251	Q00150000	020402010101150101	1413	8 D Aportaciones al sistema solidario de reparto	0.00	5,813.56
1555.00	8241	Q00150000	020402010101150101	1414	8 D Aportaciones del sistema de capitalización individual	1,351.98	0.00
1556.00	8221	Q00150000	020402010101150101	1414	8 D Aportaciones del sistema de capitalización individual	0.00	1,351.98

AYUNTAMIENTO DE TEPETLAOXTO

30 JUN 2020

OPERADO

00000302



POLIZAS DE DIARIO

TEPETLAOXTOC 0090

JUNIO DE 2020

1557.00	5100	000150000	020402010101150101	1414		8 D Aportaciones del sistema de capitalización individual	1,351.98	0.00	
1558.00	8251	000150000	020402010101150101	1414		8 D Aportaciones del sistema de capitalización individual	1,351.98	0.00	
1559.00	8241	000150000	020402010101150101	1414		8 D Aportaciones del sistema de capitalización individual	0.00	1,351.98	
1560.00	8271	000150000	020402010101150101	1414		8 D Aportaciones del sistema de capitalización individual	1,351.98	0.00	
1561.00	8251	000150000	020402010101150101	1414		8 D Aportaciones del sistema de capitalización individual	0.00	1,351.98	
1562.00	8241	000150000	020402010101150101	1415		8 D Aportaciones para financiar los gastos generales de administración del ISSE	685.55	0.00	
1563.00	8221	000150000	020402010101150101	1415		8 D Aportaciones para financiar los gastos generales de administración del ISSE	0.00	685.55	
1564.00	5100	000150000	020402010101150101	1415		8 D Aportaciones para financiar los gastos generales de administración del ISSE	685.55	0.00	
1565.00	8251	000150000	020402010101150101	1415		8 D Aportaciones para financiar los gastos generales de administración del ISSE	685.55	0.00	
1566.00	8241	000150000	020402010101150101	1415		8 D Aportaciones para financiar los gastos generales de administración del ISSE	0.00	685.55	
1567.00	8271	000150000	020402010101150101	1415		8 D Aportaciones para financiar los gastos generales de administración del ISSE	685.55	0.00	
1568.00	8251	000150000	020402010101150101	1415		8 D Aportaciones para financiar los gastos generales de administración del ISSE	0.00	685.55	
1569.00	8241	000150000	020402010101150101	1416		8 D Aportaciones para riesgo de trabajo	3,234.28	0.00	
1570.00	8221	000150000	020402010101150101	1416		8 D Aportaciones para riesgo de trabajo	0.00	3,234.28	
1571.00	5100	000150000	020402010101150101	1416		8 D Aportaciones para riesgo de trabajo	3,234.28	0.00	
1572.00	8251	000150000	020402010101150101	1416		8 D Aportaciones para riesgo de trabajo	3,234.28	0.00	
1573.00	8241	000150000	020402010101150101	1416		8 D Aportaciones para riesgo de trabajo	0.00	3,234.28	
1574.00	8271	000150000	020402010101150101	1416		8 D Aportaciones para riesgo de trabajo	3,234.28	0.00	
1575.00	8251	000150000	020402010101150101	1416		8 D Aportaciones para riesgo de trabajo	0.00	3,234.28	
1576.00	2117	000000001	000000000000000001	0002	0016	8 D SISTEMA DE CAPITALIZACION 1.4% ADMON 2019-2021	21,919.44	0.00	
1577.00	2117	000000001	000000000000000001	0002	0020	8 D APORTACION VOLUNTARIA ADMON 2019-2021	761.34	0.00	
1578.00	2117	000000001	000000000000000001	0002	0014	8 D SERVICIO DE SALUD 4.625% ADMON 2019-2021	74,878.12	0.00	
1579.00	2117	000000001	000000000000000001	0002	0015	8 D SISTEMA SOLIDARIDAD 6.1% ADMON 2019-2021	98,758.06	0.00	
1580.00	2117	000000001	000000000000000001	0002	0021	8 D CREDITO AL CONSUMO ADMON 2019-2021	17,085.23	0.00	
1581.00	2117	000000001	000000000000000001	0002	0027	8 D SEGURO DE VIDA	804.00	0.00	
1582.00	1131	000000001	000000000000000001	0301		8 D ISSEMYM	0.00	606,196.91	
							TOTAL POLIZA	1,782,169.07	1,782,169.07

AYUNTAMIENTO DE TEPETLAOXTOC

30 JUN 2020

OPERADO

ISSEMYM

PAGO DE ISSEMYM SEGUNDA QUINCENA DE JUNIO 2020

ELABORÓ

C. JOSE ALFREDO GONZALEZ GUTIERREZ

00000000

REVISÓ

C. LEOBARDO RIOS DURAN



TESORERA MUNICIPAL

C.P. NOEMI MORALES ROBLES

Folio de Comprobante
PR - 84547
Folio Fiscal
CCCAAF3-665B-4B15-AFC6-93B580DD2C33

Tipo de Comprobante: I INGRESOS

Datos del Receptor			
RFC:	MTE850101IW6	C.P.	56070
Nombre:	MUNICIPIO DE TEPETLAOXTOC		
Domicilio:	PALACIO MUNICIPAL, No. Ext. SN, No. Int. SN, CENTRO,		
Municipio:	Tepetlaoxtoc	Estado:	Estado de México

Lugar de expedición	Fecha y hora emisión
50080 TOLUCA, MÉXICO	2020-05-29T21:43:32
Régimen Fiscal	Fecha y hora certificación
603 Personas Morales con Fines no Lucrativos	2020-05-29T21:51:09

Datos de operación			
Referencia:	000073309310202027560236	Fecha de Pago	2020-05-29
Banco:	BANCOMER, S.A.	Autorización:	Participaciones Federales
Cuenta:		Uso del CFDI:	PD1
Cheque:			
Moneda:	MXN		
Importe:	\$ 1,198,775.71		

Clave institución	Clave PRISMA
33093	1000286
Tipo de Relación	CFDI Relacionado
07	C1DBF2F3-3B32-400E-A769-BE0541031344
No. Certificado Digital	No. Serie Certificado SAT
00001000000405049834	00001000000503270882

DETALLE DE PAGO

Período	Clave de Producto / Servicio	Número de Identificación	Cant.	Clave de Unidad	Descripción	Valor Unitario	Importe	Base	Impuesto	Tipo Factor	Tipo Tasa	Importe
202009	93151500	1124350100006095	1	E49	APORTACION SCI OBLIGATORIO	\$ 28,957.20	\$ 28,957.20	\$ 28,957.20	002	Exento		
202009	93151500	1124100100006095	1	E49	APORTACION POR SERVICIOS DE SALUD	\$ 161,856.75	\$ 161,856.75	\$ 161,856.75	002	Exento		
202009	93151500	1124050100006095	1	E49	APORTACION POR FONDO SOLIDARIO DE REPARTO	\$ 120,097.44	\$ 120,097.44	\$ 120,097.44	002	Exento		
202009	93151500	1124150100006095	1	E49	APORTACION POR GASTOS DE ADMINISTRACION	\$ 14,162.46	\$ 14,162.46	\$ 14,162.46	002	Exento		
202009	93151500	1124200100006095	1	E49	APORTACION POR PRIMA BASICA	\$ 16,185.80	\$ 16,185.80	\$ 16,185.80	002	Exento		
202009	93151500	1124200300006095	1	E49	APORTACION POR PRIMA DE SINIESTRALIDAD	\$ 48,945.26	\$ 48,945.26	\$ 48,945.26	002	Exento		
202009	93151500	1124200400006095	1	E49	APORTACION POR PRIMA DE RIESGO NO CONTROLADO	\$ 1,683.36	\$ 1,683.36	\$ 1,683.36	002	Exento		
202009	93151500	1124250100006095	1	E49	CUOTA SCI OBLIGATORIO	\$ 21,913.53	\$ 21,913.53	\$ 21,913.53	002	Exento		
202009	93151500	1124300100006095	1	E49	CUOTA VOLUNTARIA S.C.I.	\$ 761.34	\$ 761.34	\$ 761.34	002	Exento		
202009	93151500	1124100100006095	1	E49	CUOTA POR SERVICIOS DE SALUD	\$ 74,858.59	\$ 74,858.59	\$ 74,858.59	002	Exento		
202009	93151500	1124050100006095	1	E49	CUOTA POR FONDO SOLIDARIO DE REPARTO	\$ 98,732.31	\$ 98,732.31	\$ 98,732.31	002	Exento		
202009	93151500	1124400100006095	1	E49	SEGURO DE VIDA CON REINVERSION INBURSA	\$ 804.00	\$ 804.00	\$ 804.00	002	Exento		
202009	93151500	1124430100006095	1	E49	CREDITO AL CONSUMO	\$ 11,372.63	\$ 11,372.63	\$ 11,372.63	002	Exento		
202010	93151500	1124350100006095	1	E49	APORTACION SCI OBLIGATORIO	\$ 28,824.16	\$ 28,824.16	\$ 28,824.16	002	Exento		
202010	93151500	1124100100006095	1	E49	APORTACION POR SERVICIOS DE SALUD	\$ 161,137.56	\$ 161,137.56	\$ 161,137.56	002	Exento		
202010	93151500	1124050100006095	1	E49	APORTACION POR FONDO SOLIDARIO DE REPARTO	\$ 119,563.80	\$ 119,563.80	\$ 119,563.80	002	Exento		
202010	93151500	1124150100006095	1	E49	APORTACION POR GASTOS DE ADMINISTRACION	\$ 14,099.54	\$ 14,099.54	\$ 14,099.54	002	Exento		
202010	93151500	1124200100006095	1	E49	APORTACION POR PRIMA BASICA	\$ 16,113.88	\$ 16,113.88	\$ 16,113.88	002	Exento		
202010	93151500	1124200300006095	1	E49	APORTACION POR PRIMA DE SINIESTRALIDAD	\$ 48,727.78	\$ 48,727.78	\$ 48,727.78	002	Exento		
202010	93151500	1124200400006095	1	E49	APORTACION POR PRIMA DE RIESGO NO CONTROLADO	\$ 1,675.88	\$ 1,675.88	\$ 1,675.88	002	Exento		
202010	93151500	1124250100006095	1	E49	CUOTA SCI OBLIGATORIO	\$ 21,812.86	\$ 21,812.86	\$ 21,812.86	002	Exento		
202010	93151500	1124300100006095	1	E49	CUOTA VOLUNTARIA S.C.I.	\$ 761.34	\$ 761.34	\$ 761.34	002	Exento		
202010	93151500	1124100100006095	1	E49	CUOTA POR SERVICIOS DE SALUD	\$ 74,525.96	\$ 74,525.96	\$ 74,525.96	002	Exento		
202010	93151500	1124050100006095	1	E49	CUOTA POR FONDO SOLIDARIO DE REPARTO	\$ 98,293.61	\$ 98,293.61	\$ 98,293.61	002	Exento		

00000304

Folio de Comprobante
PR - 84547
Folio Fiscal
CCCAAF3-665B-4B15-AFC6-93B580DD2C33

Tipo de Comprobante: I INGRESOS

Datos del Receptor			
RFC:	MTE850101IW6	C.P.	56070
Nombre:	MUNICIPIO DE TEPETLAOXTOC		
Domicilio:	PALACIO MUNICIPAL, No. Ext. SN, No. Int. SN, CENTRO,		
Municipio:	Tepetlaoxtoc	Estado:	Estado de México

Lugar de expedición	Fecha y hora emisión
50080 TOLUCA, MÉXICO	2020-05-29T21:43:32
Régimen Fiscal	Fecha y hora certificación
603 Personas Morales con Fines no Lucrativos	2020-05-29T21:51:09

Datos de operación			
Referencia:	000073309310202027560236	Fecha de Pago	2020-05-29
Banco:	BANCOMER, S.A.	Autorización:	Participaciones Federales
Cuenta:		Uso del CFDI	P01
Cheque:			
Moneda:	MXN		
Importe:	\$ 1,198,775.71		

Clave Institución	Clave PRISMA
33093	1000286
Tipo de Relación	CFDI Relacionado
07	C1DBF2F3-3B32-400E-A769-BE0541031344
No. Certificado Digital	No. Serie Certificado SAT
00001000000405049634	00001000000503270882

DETALLE DE PAGO

Periodo	Clave de Producto / Servicio	Número de Identificación	Cant	Clave de Unidad	Descripción	Valor Unitario	Importe	Base	Impuesto	Tipo Factor	Tipo Tasa	Importe
202010	93151500	1124400100006095	1	E49	SEGURO DE VIDA CON REINVERSION INBURSA	\$ 804.00	\$ 804.00	\$ 804.00	002	Exento		
202010	93151500	1124430100006095	1	E49	CREDITO AL CONSUMO	\$ 12,104.67	\$ 12,104.67	\$ 12,104.67	002	Exento		

Forma de pago: 03 - Transferencia electrónica de fondos.

Subtotal	\$ 1,198,775.71
Total de Impuestos Traslados	
Total	\$ 1,198,775.71

Método de pago: PUE Pago en una sola exhibición



Cadena original del complemento de certificación digital del SAT
[[1.1]CCCAAF3-665B-4B15-AFC6-93B580DD2C33 2020-05-29T21:51:09 TLE011122SC2 DEXvEZGEoXjzG40vJc1o0CQOxEbWwiXpNCjakPxfNf8kkcvK7uc1GOi27rMYIh94ev4D5p0xqfXlncUlv1vzLSjG2j9AQ60VLncxW99qH9yi59m3jxTW2AcZDGRm48aF3Jj4TBkpQvGjb+AWinwD5jCIIBQnrpGi0GQXBbq1Ag5R1R6UpjAYa51hK/Gblw36RbhyVyrSNdcdE5NmjM5XO18uzhKRIMvye7GPxHZm2MYRMhUCRLJzPu3dK+xXS9djuUdTdOrKL7v1/sK+a7Ek0nfoX6FPpugwot6mPXsn1mE0zIWxgyEvCbCryAna6WszuGAzCy4PnXsNZiouTcA== 00001000000503270882]]
Sello digital del CFDI
DEXvEZGEoXjzG40vJc1o0CQOxEbWwiXpNCjakPxfNf8kkcvK7uc1GOi27rMYIh94ev4D5p0xqfXlncUlv1vzLSjG2j9AQ60VLncxW99qH9yi59m3jxTW2AcZDGRm48aF3Jj4TBkpQvGjb+AWinwD5jCIIBQnrpGi0GQXBbq1Ag5R1R6UpjAYa51hK/Gblw36RbhyVyrSNdcdE5NmjM5XO18uzhKRIMvye7GPxHZm2MYRMhUCRLJzPu3dK+xXS9djuUdTdOrKL7v1/sK+a7Ek0nfoX6FPpugwot6mPXsn1mE0zIWxgyEvCbCryAna6WszuGAzCy4PnXsNZiouTcA==
Sello digital del SAT
XwDPwV3aZ/cKWNq7A7UPpLtsSH6F686/ZjWpBUjHlulQvEQfm417RAx4qFkbZhbvdDGLkVE6nVcMH3hivPltc3hAdclvognmkPFRYyF9W+a137wlfU3fyTyDly8wyKltt0jRYnoS3CpUoTG51gTBgR\znKFvU8ZY7XVd+QPAuJlccV3w0i6e+YsGW8jOhe1sul+6i3jmsA8N/oNavu+40a61W9t68jAwXQJWrlurF3q3u21TVSSTMouyyKj8S1ugmhHwTz8yAWkDwwWZud2usVLnpQAb/hDGbdmDpB2lhR2+L19/kFd0te3fd3+CibUGBO920vT109aeng==

00000305

Folio de Comprobante
PE - 84548
Folio Fiscal
04A9F140-ABF0-407D-950F-56EBA98AB52D

Tipo de Comprobante: E EGRESOS

Datos del Receptor			
RFC:	MTE850101IW6	C.P.	56070
Nombre:	MUNICIPIO DE TEPETLAOXTOC		
Domicilio:	PALACIO MUNICIPAL, No. Ext. SN, No. Int. SN, CENTRO,		
Municipio:	Tepetlaoxtoc	Estado:	Estado de México

Lugar de expedición	Fecha y hora emisión
50080 TOLUCA, MÉXICO	2020-05-29T21:43:32
Régimen Fiscal	Fecha y hora certificación
603 Personas Morales con Fines no Lucrativos	2020-05-29T21:52:00

Datos de operación			
Referencia:	00007330931C202027560236	Fecha de Pago	2020-05-29
Banco:	BANCOMER, S.A.	Autorización:	
Cuenta:		Participaciones Federales	
Cheque:		Uso del CFDI:	
Moneda:	MXN	P01	
Importe:	\$ 4,135.08		

Clave Institución	Clave PRISMA
33093	1000286
Tipo de Relación	CFDI Relacionado
07	CCCAAF3-665B-4B15-AFC6-93B580DD2C33
No. Certificado Digital	No. Serie Certificado SAT
00001000000405049634	00001000000503270882

DATOS DE PAGO

Periodo	Clave de Producto / Servicio	Número de Identificación	Cant.	Clave de Unidad	Descripción	Valor Unitario	Importe	Base	Impuesto	Tipo Factor	Tipo Tasa	Importe
202008	93151500	1124050100000095	1	E49	INGRESOS APLICADOS POR P.F.	\$ 4,135.68	\$ 4,135.68	\$ 4,135.68	002	Exento		

Forma de pago: 03 - Transferencia electrónica de fondos.

Subtotal: \$ 4,135.68

Método de pago: PUE Pago en una sola exhibición

Total de Impuestos Traslados: \$ 4,135.68



Cadena original del complemento de certificación digital del SAT
]]1.1]04A9F140-A8F0-407D-950F-56EBA98AB52D 2020-05-29T21:52:00 TLE011122SC2 RR7ziUtsWbhm8VmK1LSuT6Vs2+iNeD3XnOvSofkZifcow5Kble8y/3WvFwON/q4hyTETIDib1dG+63pbPWNJi+d2NjBxN+3/hk5QkbBw3I9q/IYg2jDnehuZDU+zdd2BAMMrZi0i9ByyIFTSYgZaA1OVQgZnYwgXd0zPBzherKilepMhF4aSjP2TUbFu5aZUueJVTulhscN5b5hTYGR?PyjT92LlIVuVxRx9nc4D5g7omoUg8upljnscUhaOuXpboIITrB4yQFpEfw6ITcMqwhw7JH4uUCDI3IMGBYgCs7tdFJ9z9KwdU8LMz3jOrze9ldv5VjzQxie1308Yw== 00001000000503270882]
Sello digital del CFDI
RR7ziUtsWbhm8VmK1LSuT6Vs2+iNeD3XnOvSofkZifcow5Kble8y/3WvFwON/q4hyTETIDib1dG+63pbPWNJi+d2NjBxN+3/hk5QkbBw3I9q/IYg2jDnehuZDU+zdd2BAMMrZi0i9ByyIFTSYgZaA1OVQgZnYwgXd0zPBzherKilepMhF4aSjP2TUbFu5aZUueJVTulhscN5b5hTYGRPPy T92LlIVuVxRx9nc4D5g7omoUg8upljnscUhaOuXpboIITrB4yQFpEfw6ITcMqwhw7JH4uUCDI3IMGBYgCs7tdFJ9z9KwdU8LMz3jOrze9ldv5VjzQxie1308Yw==
Sello digital del SAT
TZ.1Yg4j7KARnMjjsqMxaugoOAHGyI08oZvVLIQq8yyRwxXcvgXLAaVqQq1AUuWj214blY6ieuWdbI2X2bL3GZckJdrwvCEKsAZC1KQSjYNNWwIx2RnTtq9oXxaqMwTKig7MqccoyncJlInn3+Dpl5UgppAqkhLygEXmf-wCPyV04/ZNcwHRAI+HUIj5IHn8V9g/z-HlxU_AbdNhoimvQ8RwKQdmTP6pGvIXbhqZcAuxVbB5kXO4Khb/2FW8B-ssaYhIUU2ZoyO/E-C6d4kIYYBIZqupHuNw/DKfWwL0sO1pCu1qpnBMeT25rSKTf85XnwsaJRjhWh91ZRxdKAJn7mA==

00000306



POLIZAS DE DIARIO

TEPETLAOXTOC 0090

JULIO DE 2020

No. de Póliza: D 8

Status de la Póliza: C A

Fecha de la Póliza: 31/07/2020

Número de Contrato:

Capturó: super

REN	CTA	SCTA	SSCTA	SSSCTA	SSSSCTA	REF.	CONCEPTO	DEBE	HABER
1.00	8241	A00101000	010309040101150101	1412		8 D	Aportaciones de servicio de salud	2,817.62	0.00
2.00	8221	A00101000	010309040101150101	1412		8 D	Aportaciones de servicio de salud	0.00	2,817.62
3.00	5100	A00101000	010309040101150101	1412		8 D	Aportaciones de servicio de salud	2,817.62	0.00
4.00	8251	A00101000	010309040101150101	1412		8 D	Aportaciones de servicio de salud	2,817.62	0.00
5.00	8241	A00101000	010309040101150101	1412		8 D	Aportaciones de servicio de salud	0.00	2,817.62
6.00	8271	A00101000	010309040101150101	1412		8 D	Aportaciones de servicio de salud	2,817.62	0.00
7.00	8251	A00101000	010309040101150101	1412		8 D	Aportaciones de servicio de salud	0.00	2,817.62
8.00	8241	A00101000	010309040101150101	1413		8 D	Aportaciones al sistema solidario de reparto	2,090.67	0.00
9.00	8221	A00101000	010309040101150101	1413		8 D	Aportaciones al sistema solidario de reparto	0.00	2,090.67
10.00	5100	A00101000	010309040101150101	1413		8 D	Aportaciones al sistema solidario de reparto	2,090.67	0.00
11.00	8251	A00101000	010309040101150101	1413		8 D	Aportaciones al sistema solidario de reparto	2,090.67	0.00
12.00	8241	A00101000	010309040101150101	1413		8 D	Aportaciones al sistema solidario de reparto	0.00	2,090.67
13.00	8271	A00101000	010309040101150101	1413		8 D	Aportaciones al sistema solidario de reparto	2,090.67	0.00
14.00	8251	A00101000	010309040101150101	1413		8 D	Aportaciones al sistema solidario de reparto	0.00	2,090.67
15.00	8241	A00101000	010309040101150101	1414		8 D	Aportaciones del sistema de capitalización individual	428.95	0.00
16.00	8221	A00101000	010309040101150101	1414		8 D	Aportaciones del sistema de capitalización individual	0.00	428.95
17.00	5100	A00101000	010309040101150101	1414		8 D	Aportaciones del sistema de capitalización individual	428.95	0.00
18.00	8251	A00101000	010309040101150101	1414		8 D	Aportaciones del sistema de capitalización individual	428.95	0.00
19.00	8241	A00101000	010309040101150101	1414		8 D	Aportaciones del sistema de capitalización individual	0.00	428.95
20.00	8271	A00101000	010309040101150101	1414		8 D	Aportaciones del sistema de capitalización individual	428.95	0.00
21.00	8251	A00101000	010309040101150101	1414		8 D	Aportaciones del sistema de capitalización individual	0.00	428.95
22.00	8241	A00101000	010309040101150101	1415		8 D	Aportaciones para financiar los gastos generales de administración del ISSE	246.54	0.00
23.00	8221	A00101000	010309040101150101	1415		8 D	Aportaciones para financiar los gastos generales de administración del ISSE	0.00	246.54
24.00	5100	A00101000	010309040101150101	1415		8 D	Aportaciones para financiar los gastos generales de administración del ISSE	246.54	0.00
25.00	8251	A00101000	010309040101150101	1415		8 D	Aportaciones para financiar los gastos generales de administración del ISSE	246.54	0.00
26.00	8241	A00101000	010309040101150101	1415		8 D	Aportaciones para financiar los gastos generales de administración del ISSE	0.00	246.54
27.00	8271	A00101000	010309040101150101	1415		8 D	Aportaciones para financiar los gastos generales de administración del ISSE	246.54	0.00
28.00	8251	A00101000	010309040101150101	1415		8 D	Aportaciones para financiar los gastos generales de administración del ISSE	0.00	246.54
29.00	8241	A00101000	010309040101150101	1416		8 D	Aportaciones para riesgo de trabajo	1,163.12	0.00
30.00	8221	A00101000	010309040101150101	1416		8 D	Aportaciones para riesgo de trabajo	0.00	1,163.12
31.00	5100	A00101000	010309040101150101	1416		8 D	Aportaciones para riesgo de trabajo	1,163.12	0.00
32.00	8251	A00101000	010309040101150101	1416		8 D	Aportaciones para riesgo de trabajo	1,163.12	0.00
33.00	8241	A00101000	010309040101150101	1416		8 D	Aportaciones para riesgo de trabajo	0.00	1,163.12
34.00	8271	A00101000	010309040101150101	1416		8 D	Aportaciones para riesgo de trabajo	1,163.12	0.00
35.00	8251	A00101000	010309040101150101	1416		8 D	Aportaciones para riesgo de trabajo	0.00	1,163.12

00000083



POLIZAS DE DIARIO

TEPETLAOXTOC 0090

JULIO DE 2020

36.00	8241	A00122000	010804010101150101	1412	8 D Aportaciones de servicio de salud	537.47	0.00
37.00	8221	A00122000	010804010101150101	1412	8 D Aportaciones de servicio de salud	0.00	537.47
38.00	5100	A00122000	010804010101150101	1412	8 D Aportaciones de servicio de salud	537.47	0.00
39.00	8251	A00122000	010804010101150101	1412	8 D Aportaciones de servicio de salud	537.47	0.00
40.00	8241	A00122000	010804010101150101	1412	8 D Aportaciones de servicio de salud	0.00	537.47
41.00	8271	A00122000	010804010101150101	1412	8 D Aportaciones de servicio de salud	537.47	0.00
42.00	8251	A00122000	010804010101150101	1412	8 D Aportaciones de servicio de salud	0.00	537.47
43.00	8241	A00122000	010804010101150101	1413	8 D Aportaciones al sistema solidario de reparto	398.80	0.00
44.00	8221	A00122000	010804010101150101	1413	8 D Aportaciones al sistema solidario de reparto	0.00	398.80
45.00	5100	A00122000	010804010101150101	1413	8 D Aportaciones al sistema solidario de reparto	398.80	0.00
46.00	8251	A00122000	010804010101150101	1413	8 D Aportaciones al sistema solidario de reparto	398.80	0.00
47.00	8241	A00122000	010804010101150101	1413	8 D Aportaciones al sistema solidario de reparto	0.00	398.80
48.00	8271	A00122000	010804010101150101	1413	8 D Aportaciones al sistema solidario de reparto	398.80	0.00
49.00	8251	A00122000	010804010101150101	1413	8 D Aportaciones al sistema solidario de reparto	0.00	398.80
50.00	8241	A00122000	010804010101150101	1414	8 D Aportaciones del sistema de capitalización individual	99.43	0.00
51.00	8221	A00122000	010804010101150101	1414	8 D Aportaciones del sistema de capitalización individual	0.00	99.43
52.00	5100	A00122000	010804010101150101	1414	8 D Aportaciones del sistema de capitalización individual	99.43	0.00
53.00	8251	A00122000	010804010101150101	1414	8 D Aportaciones del sistema de capitalización individual	99.43	0.00
54.00	8241	A00122000	010804010101150101	1414	8 D Aportaciones del sistema de capitalización individual	0.00	99.43
55.00	8271	A00122000	010804010101150101	1414	8 D Aportaciones del sistema de capitalización individual	99.43	0.00
56.00	8251	A00122000	010804010101150101	1414	8 D Aportaciones del sistema de capitalización individual	0.00	99.43
57.00	8241	A00122000	010804010101150101	1415	8 D Aportaciones para financiar los gastos generales de administración del ISSE	47.03	0.00
58.00	8221	A00122000	010804010101150101	1415	8 D Aportaciones para financiar los gastos generales de administración del ISSE	0.00	47.03
59.00	5100	A00122000	010804010101150101	1415	8 D Aportaciones para financiar los gastos generales de administración del ISSE	47.03	0.00
60.00	8251	A00122000	010804010101150101	1415	8 D Aportaciones para financiar los gastos generales de administración del ISSE	47.03	0.00
61.00	8241	A00122000	010804010101150101	1415	8 D Aportaciones para financiar los gastos generales de administración del ISSE	0.00	47.03
62.00	8271	A00122000	010804010101150101	1415	8 D Aportaciones para financiar los gastos generales de administración del ISSE	47.03	0.00
63.00	8251	A00122000	010804010101150101	1415	8 D Aportaciones para financiar los gastos generales de administración del ISSE	0.00	47.03
64.00	8241	A00122000	010804010101150101	1416	8 D Aportaciones para riesgo de trabajo	221.87	0.00
65.00	8221	A00122000	010804010101150101	1416	8 D Aportaciones para riesgo de trabajo	0.00	221.87
66.00	5100	A00122000	010804010101150101	1416	8 D Aportaciones para riesgo de trabajo	221.87	0.00
67.00	8251	A00122000	010804010101150101	1416	8 D Aportaciones para riesgo de trabajo	221.87	0.00
68.00	8241	A00122000	010804010101150101	1416	8 D Aportaciones para riesgo de trabajo	0.00	221.87
69.00	8271	A00122000	010804010101150101	1416	8 D Aportaciones para riesgo de trabajo	221.87	0.00
70.00	8251	A00122000	010804010101150101	1416	8 D Aportaciones para riesgo de trabajo	0.00	221.87
71.00	8241	A00A00000	010301010101150101	1412	8 D Aportaciones de servicio de salud	4,919.97	0.00
72.00	8221	A00A00000	010301010101150101	1412	8 D Aportaciones de servicio de salud	0.00	4,919.97
73.00	5100	A00A00000	010301010101150101	1412	8 D Aportaciones de servicio de salud	4,919.97	0.00
74.00	8251	A00A00000	010301010101150101	1412	8 D Aportaciones de servicio de salud	4,919.97	0.00

00000084



POLIZAS DE DIARIO

TEPETLAOXTOC 0090

JULIO DE 2020

75.00	8241	A00A00000	010301010101150101	1412	8 D Aportaciones de servicio de salud	0.00	4,919.97
76.00	8271	A00A00000	010301010101150101	1412	8 D Aportaciones de servicio de salud	4,919.97	0.00
77.00	8251	A00A00000	010301010101150101	1412	8 D Aportaciones de servicio de salud	0.00	4,919.97
78.00	8241	A00A00000	010301010101150101	1413	8 D Aportaciones al sistema solidario de reparto	3,650.62	0.00
79.00	8221	A00A00000	010301010101150101	1413	8 D Aportaciones al sistema solidario de reparto	0.00	3,650.62
80.00	5100	A00A00000	010301010101150101	1413	8 D Aportaciones al sistema solidario de reparto	3,650.62	0.00
81.00	8251	A00A00000	010301010101150101	1413	8 D Aportaciones al sistema solidario de reparto	3,650.62	0.00
82.00	8241	A00A00000	010301010101150101	1413	8 D Aportaciones al sistema solidario de reparto	0.00	3,650.62
83.00	8271	A00A00000	010301010101150101	1413	8 D Aportaciones al sistema solidario de reparto	3,650.62	0.00
84.00	8251	A00A00000	010301010101150101	1413	8 D Aportaciones al sistema solidario de reparto	0.00	3,650.62
85.00	8241	A00A00000	010301010101150101	1414	8 D Aportaciones del sistema de capitalización individual	910.20	0.00
86.00	8221	A00A00000	010301010101150101	1414	8 D Aportaciones del sistema de capitalización individual	0.00	910.20
87.00	5100	A00A00000	010301010101150101	1414	8 D Aportaciones del sistema de capitalización individual	910.20	0.00
88.00	8251	A00A00000	010301010101150101	1414	8 D Aportaciones del sistema de capitalización individual	910.20	0.00
89.00	8241	A00A00000	010301010101150101	1414	8 D Aportaciones del sistema de capitalización individual	0.00	910.20
90.00	8271	A00A00000	010301010101150101	1414	8 D Aportaciones del sistema de capitalización individual	910.20	0.00
91.00	8251	A00A00000	010301010101150101	1414	8 D Aportaciones del sistema de capitalización individual	0.00	910.20
92.00	8241	A00A00000	010301010101150101	1415	8 D Aportaciones para financiar los gastos generales de administración del ISSE	430.50	0.00
93.00	8221	A00A00000	010301010101150101	1415	8 D Aportaciones para financiar los gastos generales de administración del ISSE	0.00	430.50
94.00	5100	A00A00000	010301010101150101	1415	8 D Aportaciones para financiar los gastos generales de administración del ISSE	430.50	0.00
95.00	8251	A00A00000	010301010101150101	1415	8 D Aportaciones para financiar los gastos generales de administración del ISSE	430.50	0.00
96.00	8241	A00A00000	010301010101150101	1415	8 D Aportaciones para financiar los gastos generales de administración del ISSE	0.00	430.50
97.00	8271	A00A00000	010301010101150101	1415	8 D Aportaciones para financiar los gastos generales de administración del ISSE	430.50	0.00
98.00	8251	A00A00000	010301010101150101	1415	8 D Aportaciones para financiar los gastos generales de administración del ISSE	0.00	430.50
99.00	8241	A00A00000	010301010101150101	1416	8 D Aportaciones para riesgo de trabajo	2,030.95	0.00
100.00	8221	A00A00000	010301010101150101	1416	8 D Aportaciones para riesgo de trabajo	0.00	2,030.95
101.00	5100	A00A00000	010301010101150101	1416	8 D Aportaciones para riesgo de trabajo	2,030.95	0.00
102.00	8251	A00A00000	010301010101150101	1416	8 D Aportaciones para riesgo de trabajo	2,030.95	0.00
103.00	8241	A00A00000	010301010101150101	1416	8 D Aportaciones para riesgo de trabajo	0.00	2,030.95
104.00	8271	A00A00000	010301010101150101	1416	8 D Aportaciones para riesgo de trabajo	2,030.95	0.00
105.00	8251	A00A00000	010301010101150101	1416	8 D Aportaciones para riesgo de trabajo	0.00	2,030.95
106.00	8241	A01103000	010803010103150101	1412	8 D Aportaciones de servicio de salud	1,532.72	0.00
107.00	8221	A01103000	010803010103150101	1412	8 D Aportaciones de servicio de salud	0.00	1,532.72
108.00	5100	A01103000	010803010103150101	1412	8 D Aportaciones de servicio de salud	1,532.72	0.00
109.00	8251	A01103000	010803010103150101	1412	8 D Aportaciones de servicio de salud	1,532.72	0.00
110.00	8241	A01103000	010803010103150101	1412	8 D Aportaciones de servicio de salud	0.00	1,532.72
111.00	8271	A01103000	010803010103150101	1412	8 D Aportaciones de servicio de salud	1,532.72	0.00
112.00	8251	A01103000	010803010103150101	1412	8 D Aportaciones de servicio de salud	0.00	1,532.72
113.00	8241	A01103000	010803010103150101	1413	8 D Aportaciones al sistema solidario de reparto	1,137.26	0.00

00000085



POLIZAS DE DIARIO

TEPETLAOXTOC 0090

JULIO DE 2020

114.00	8221	A01103000	010803010103150101	1413	8 D Aportaciones al sistema solidario de reparto	0.00	1,137.26
115.00	5100	A01103000	010803010103150101	1413	8 D Aportaciones al sistema solidario de reparto	1,137.26	0.00
116.00	8251	A01103000	010803010103150101	1413	8 D Aportaciones al sistema solidario de reparto	1,137.26	0.00
117.00	8241	A01103000	010803010103150101	1413	8 D Aportaciones al sistema solidario de reparto	0.00	1,137.26
118.00	8271	A01103000	010803010103150101	1413	8 D Aportaciones al sistema solidario de reparto	1,137.26	0.00
119.00	8251	A01103000	010803010103150101	1413	8 D Aportaciones al sistema solidario de reparto	0.00	1,137.26
120.00	8241	A01103000	010803010103150101	1414	8 D Aportaciones del sistema de capitalización individual	283.56	0.00
121.00	8221	A01103000	010803010103150101	1414	8 D Aportaciones del sistema de capitalización individual	0.00	283.56
122.00	5100	A01103000	010803010103150101	1414	8 D Aportaciones del sistema de capitalización individual	283.56	0.00
123.00	8251	A01103000	010803010103150101	1414	8 D Aportaciones del sistema de capitalización individual	283.56	0.00
124.00	8241	A01103000	010803010103150101	1414	8 D Aportaciones del sistema de capitalización individual	0.00	283.56
125.00	8271	A01103000	010803010103150101	1414	8 D Aportaciones del sistema de capitalización individual	283.56	0.00
126.00	8251	A01103000	010803010103150101	1414	8 D Aportaciones del sistema de capitalización individual	0.00	283.56
127.00	8241	A01103000	010803010103150101	1415	8 D Aportaciones para financiar los gastos generales de administración del ISSE	134.11	0.00
128.00	8221	A01103000	010803010103150101	1415	8 D Aportaciones para financiar los gastos generales de administración del ISSE	0.00	134.11
129.00	5100	A01103000	010803010103150101	1415	8 D Aportaciones para financiar los gastos generales de administración del ISSE	134.11	0.00
130.00	8251	A01103000	010803010103150101	1415	8 D Aportaciones para financiar los gastos generales de administración del ISSE	134.11	0.00
131.00	8241	A01103000	010803010103150101	1415	8 D Aportaciones para financiar los gastos generales de administración del ISSE	0.00	134.11
132.00	8271	A01103000	010803010103150101	1415	8 D Aportaciones para financiar los gastos generales de administración del ISSE	134.11	0.00
133.00	8251	A01103000	010803010103150101	1415	8 D Aportaciones para financiar los gastos generales de administración del ISSE	0.00	134.11
134.00	8241	A01103000	010803010103150101	1416	8 D Aportaciones para riesgo de trabajo	632.71	0.00
135.00	8221	A01103000	010803010103150101	1416	8 D Aportaciones para riesgo de trabajo	0.00	632.71
136.00	5100	A01103000	010803010103150101	1416	8 D Aportaciones para riesgo de trabajo	632.71	0.00
137.00	8251	A01103000	010803010103150101	1416	8 D Aportaciones para riesgo de trabajo	632.71	0.00
138.00	8241	A01103000	010803010103150101	1416	8 D Aportaciones para riesgo de trabajo	0.00	632.71
139.00	8271	A01103000	010803010103150101	1416	8 D Aportaciones para riesgo de trabajo	632.71	0.00
140.00	8251	A01103000	010803010103150101	1416	8 D Aportaciones para riesgo de trabajo	0.00	632.71
141.00	8241	A02102000	010204010101150101	1412	8 D Aportaciones de servicio de salud	537.47	0.00
142.00	8221	A02102000	010204010101150101	1412	8 D Aportaciones de servicio de salud	0.00	537.47
143.00	5100	A02102000	010204010101150101	1412	8 D Aportaciones de servicio de salud	537.47	0.00
144.00	8251	A02102000	010204010101150101	1412	8 D Aportaciones de servicio de salud	537.47	0.00
145.00	8241	A02102000	010204010101150101	1412	8 D Aportaciones de servicio de salud	0.00	537.47
146.00	8271	A02102000	010204010101150101	1412	8 D Aportaciones de servicio de salud	537.47	0.00
147.00	8251	A02102000	010204010101150101	1412	8 D Aportaciones de servicio de salud	0.00	537.47
148.00	8241	A02102000	010204010101150101	1413	8 D Aportaciones al sistema solidario de reparto	398.80	0.00
149.00	8221	A02102000	010204010101150101	1413	8 D Aportaciones al sistema solidario de reparto	0.00	398.80
150.00	5100	A02102000	010204010101150101	1413	8 D Aportaciones al sistema solidario de reparto	398.80	0.00
151.00	8251	A02102000	010204010101150101	1413	8 D Aportaciones al sistema solidario de reparto	398.80	0.00
152.00	8241	A02102000	010204010101150101	1413	8 D Aportaciones al sistema solidario de reparto	0.00	398.80

99000000



POLIZAS DE DIARIO

TEPETLAOXTOC 0090

JULIO DE 2020

153.00	8271	A02102000	010204010101150101	1413	8 D Aportaciones al sistema solidario de reparto	398.80	0.00
154.00	8251	A02102000	010204010101150101	1413	8 D Aportaciones al sistema solidario de reparto	0.00	398.80
155.00	8241	A02102000	010204010101150101	1414	8 D Aportaciones del sistema de capitalización individual	99.43	0.00
156.00	8221	A02102000	010204010101150101	1414	8 D Aportaciones del sistema de capitalización individual	0.00	99.43
157.00	5100	A02102000	010204010101150101	1414	8 D Aportaciones del sistema de capitalización individual	99.43	0.00
158.00	8251	A02102000	010204010101150101	1414	8 D Aportaciones del sistema de capitalización individual	99.43	0.00
159.00	8241	A02102000	010204010101150101	1414	8 D Aportaciones del sistema de capitalización individual	0.00	99.43
160.00	8271	A02102000	010204010101150101	1414	8 D Aportaciones del sistema de capitalización individual	99.43	0.00
161.00	8251	A02102000	010204010101150101	1414	8 D Aportaciones del sistema de capitalización individual	0.00	99.43
162.00	8241	A02102000	010204010101150101	1415	8 D Aportaciones para financiar los gastos generales de administración del ISSE	47.03	0.00
163.00	8221	A02102000	010204010101150101	1415	8 D Aportaciones para financiar los gastos generales de administración del ISSE	0.00	47.03
164.00	5100	A02102000	010204010101150101	1415	8 D Aportaciones para financiar los gastos generales de administración del ISSE	47.03	0.00
165.00	8251	A02102000	010204010101150101	1415	8 D Aportaciones para financiar los gastos generales de administración del ISSE	47.03	0.00
166.00	8241	A02102000	010204010101150101	1415	8 D Aportaciones para financiar los gastos generales de administración del ISSE	0.00	47.03
167.00	8271	A02102000	010204010101150101	1415	8 D Aportaciones para financiar los gastos generales de administración del ISSE	47.03	0.00
168.00	8251	A02102000	010204010101150101	1415	8 D Aportaciones para financiar los gastos generales de administración del ISSE	0.00	47.03
169.00	8241	A02102000	010204010101150101	1416	8 D Aportaciones para riesgo de trabajo	221.87	0.00
170.00	8221	A02102000	010204010101150101	1416	8 D Aportaciones para riesgo de trabajo	0.00	221.87
171.00	5100	A02102000	010204010101150101	1416	8 D Aportaciones para riesgo de trabajo	221.87	0.00
172.00	8251	A02102000	010204010101150101	1416	8 D Aportaciones para riesgo de trabajo	221.87	0.00
173.00	8241	A02102000	010204010101150101	1416	8 D Aportaciones para riesgo de trabajo	0.00	221.87
174.00	8271	A02102000	010204010101150101	1416	8 D Aportaciones para riesgo de trabajo	221.87	0.00
175.00	8251	A02102000	010204010101150101	1416	8 D Aportaciones para riesgo de trabajo	0.00	221.87
176.00	8241	B00108000	010309030101150101	1412	8 D Aportaciones de servicio de salud	2,089.65	0.00
177.00	8221	B00108000	010309030101150101	1412	8 D Aportaciones de servicio de salud	0.00	2,089.65
178.00	5100	B00108000	010309030101150101	1412	8 D Aportaciones de servicio de salud	2,089.65	0.00
179.00	8251	B00108000	010309030101150101	1412	8 D Aportaciones de servicio de salud	2,089.65	0.00
180.00	8241	B00108000	010309030101150101	1412	8 D Aportaciones de servicio de salud	0.00	2,089.65
181.00	8271	B00108000	010309030101150101	1412	8 D Aportaciones de servicio de salud	2,089.65	0.00
182.00	8251	B00108000	010309030101150101	1412	8 D Aportaciones de servicio de salud	0.00	2,089.65
183.00	8241	B00108000	010309030101150101	1413	8 D Aportaciones al sistema solidario de reparto	1,550.52	0.00
184.00	8221	B00108000	010309030101150101	1413	8 D Aportaciones al sistema solidario de reparto	0.00	1,550.52
185.00	5100	B00108000	010309030101150101	1413	8 D Aportaciones al sistema solidario de reparto	1,550.52	0.00
186.00	8251	B00108000	010309030101150101	1413	8 D Aportaciones al sistema solidario de reparto	1,550.52	0.00
187.00	8241	B00108000	010309030101150101	1413	8 D Aportaciones al sistema solidario de reparto	0.00	1,550.52
188.00	8271	B00108000	010309030101150101	1413	8 D Aportaciones al sistema solidario de reparto	1,550.52	0.00
189.00	8251	B00108000	010309030101150101	1413	8 D Aportaciones al sistema solidario de reparto	0.00	1,550.52
190.00	8241	B00108000	010309030101150101	1414	8 D Aportaciones del sistema de capitalización individual	386.60	0.00
191.00	8221	B00108000	010309030101150101	1414	8 D Aportaciones del sistema de capitalización individual	0.00	386.60

00000087



POLIZAS DE DIARIO

TEPETLAOXTOC 0090

JULIO DE 2020

192.00	5100	B00108000	010309030101150101	1414	8 D Aportaciones del sistema de capitalización individual	386.60	0.00
193.00	8251	B00108000	010309030101150101	1414	8 D Aportaciones del sistema de capitalización individual	386.60	0.00
194.00	8241	B00108000	010309030101150101	1414	8 D Aportaciones del sistema de capitalización individual	0.00	386.60
195.00	8271	B00108000	010309030101150101	1414	8 D Aportaciones del sistema de capitalización individual	386.60	0.00
196.00	8251	B00108000	010309030101150101	1414	8 D Aportaciones del sistema de capitalización individual	0.00	386.60
197.00	8241	B00108000	010309030101150101	1415	8 D Aportaciones para financiar los gastos generales de administración del ISSE	182.84	0.00
198.00	8221	B00108000	010309030101150101	1415	8 D Aportaciones para financiar los gastos generales de administración del ISSE	0.00	182.84
199.00	5100	B00108000	010309030101150101	1415	8 D Aportaciones para financiar los gastos generales de administración del ISSE	182.84	0.00
200.00	8251	B00108000	010309030101150101	1415	8 D Aportaciones para financiar los gastos generales de administración del ISSE	182.84	0.00
201.00	8241	B00108000	010309030101150101	1415	8 D Aportaciones para financiar los gastos generales de administración del ISSE	0.00	182.84
202.00	8271	B00108000	010309030101150101	1415	8 D Aportaciones para financiar los gastos generales de administración del ISSE	182.84	0.00
203.00	8251	B00108000	010309030101150101	1415	8 D Aportaciones para financiar los gastos generales de administración del ISSE	0.00	182.84
204.00	8241	B00108000	010309030101150101	1416	8 D Aportaciones para riesgo de trabajo	862.61	0.00
205.00	8221	B00108000	010309030101150101	1416	8 D Aportaciones para riesgo de trabajo	0.00	862.61
206.00	5100	B00108000	010309030101150101	1416	8 D Aportaciones para riesgo de trabajo	862.61	0.00
207.00	8251	B00108000	010309030101150101	1416	8 D Aportaciones para riesgo de trabajo	862.61	0.00
208.00	8241	B00108000	010309030101150101	1416	8 D Aportaciones para riesgo de trabajo	0.00	862.61
209.00	8271	B00108000	010309030101150101	1416	8 D Aportaciones para riesgo de trabajo	862.61	0.00
210.00	8251	B00108000	010309030101150101	1416	8 D Aportaciones para riesgo de trabajo	0.00	862.61
211.00	8241	B00B00000	010303010101150101	1412	8 D Aportaciones de servicio de salud	3,938.24	0.00
212.00	8221	B00B00000	010303010101150101	1412	8 D Aportaciones de servicio de salud	0.00	3,938.24
213.00	5100	B00B00000	010303010101150101	1412	8 D Aportaciones de servicio de salud	3,938.24	0.00
214.00	8251	B00B00000	010303010101150101	1412	8 D Aportaciones de servicio de salud	3,938.24	0.00
215.00	8241	B00B00000	010303010101150101	1412	8 D Aportaciones de servicio de salud	0.00	3,938.24
216.00	8271	B00B00000	010303010101150101	1412	8 D Aportaciones de servicio de salud	3,938.24	0.00
217.00	8251	B00B00000	010303010101150101	1412	8 D Aportaciones de servicio de salud	0.00	3,938.24
218.00	8241	B00B00000	010303010101150101	1413	8 D Aportaciones al sistema solidario de reparto	2,922.17	0.00
219.00	8221	B00B00000	010303010101150101	1413	8 D Aportaciones al sistema solidario de reparto	0.00	2,922.17
220.00	5100	B00B00000	010303010101150101	1413	8 D Aportaciones al sistema solidario de reparto	2,922.17	0.00
221.00	8251	B00B00000	010303010101150101	1413	8 D Aportaciones al sistema solidario de reparto	2,922.17	0.00
222.00	8241	B00B00000	010303010101150101	1413	8 D Aportaciones al sistema solidario de reparto	0.00	2,922.17
223.00	8271	B00B00000	010303010101150101	1413	8 D Aportaciones al sistema solidario de reparto	2,922.17	0.00
224.00	8251	B00B00000	010303010101150101	1413	8 D Aportaciones al sistema solidario de reparto	0.00	2,922.17
225.00	8241	B00B00000	010303010101150101	1414	8 D Aportaciones del sistema de capitalización individual	728.57	0.00
226.00	8221	B00B00000	010303010101150101	1414	8 D Aportaciones del sistema de capitalización individual	0.00	728.57
227.00	5100	B00B00000	010303010101150101	1414	8 D Aportaciones del sistema de capitalización individual	728.57	0.00
228.00	8251	B00B00000	010303010101150101	1414	8 D Aportaciones del sistema de capitalización individual	728.57	0.00
229.00	8241	B00B00000	010303010101150101	1414	8 D Aportaciones del sistema de capitalización individual	0.00	728.57
230.00	8271	B00B00000	010303010101150101	1414	8 D Aportaciones del sistema de capitalización individual	728.57	0.00

88000000



POLIZAS DE DIARIO

TEPETLAOXTOC 0090

JULIO DE 2020

231.00	8251	B00B00000	010303010101150101	1414	8 D Aportaciones del sistema de capitalización individual	0.00	728.57
232.00	8241	B00B00000	010303010101150101	1415	8 D Aportaciones para financiar los gastos generales de administración del ISSE	344.60	0.00
233.00	8221	B00B00000	010303010101150101	1415	8 D Aportaciones para financiar los gastos generales de administración del ISSE	0.00	344.60
234.00	5100	B00B00000	010303010101150101	1415	8 D Aportaciones para financiar los gastos generales de administración del ISSE	344.60	0.00
235.00	8251	B00B00000	010303010101150101	1415	8 D Aportaciones para financiar los gastos generales de administración del ISSE	344.60	0.00
236.00	8241	B00B00000	010303010101150101	1415	8 D Aportaciones para financiar los gastos generales de administración del ISSE	0.00	344.60
237.00	8271	B00B00000	010303010101150101	1415	8 D Aportaciones para financiar los gastos generales de administración del ISSE	344.60	0.00
238.00	8251	B00B00000	010303010101150101	1415	8 D Aportaciones para financiar los gastos generales de administración del ISSE	0.00	344.60
239.00	8241	B00B00000	010303010101150101	1416	8 D Aportaciones para riesgo de trabajo	1,625.71	0.00
240.00	8221	B00B00000	010303010101150101	1416	8 D Aportaciones para riesgo de trabajo	0.00	1,625.71
241.00	5100	B00B00000	010303010101150101	1416	8 D Aportaciones para riesgo de trabajo	1,625.71	0.00
242.00	8251	B00B00000	010303010101150101	1416	8 D Aportaciones para riesgo de trabajo	1,625.71	0.00
243.00	8241	B00B00000	010303010101150101	1416	8 D Aportaciones para riesgo de trabajo	0.00	1,625.71
244.00	8271	B00B00000	010303010101150101	1416	8 D Aportaciones para riesgo de trabajo	1,625.71	0.00
245.00	8251	B00B00000	010303010101150101	1416	8 D Aportaciones para riesgo de trabajo	0.00	1,625.71
246.00	8241	C01C01000	010204010101150101	1412	8 D Aportaciones de servicio de salud	3,116.79	0.00
247.00	8221	C01C01000	010204010101150101	1412	8 D Aportaciones de servicio de salud	0.00	3,116.79
248.00	5100	C01C01000	010204010101150101	1412	8 D Aportaciones de servicio de salud	3,116.79	0.00
249.00	8251	C01C01000	010204010101150101	1412	8 D Aportaciones de servicio de salud	3,116.79	0.00
250.00	8241	C01C01000	010204010101150101	1412	8 D Aportaciones de servicio de salud	0.00	3,116.79
251.00	8271	C01C01000	010204010101150101	1412	8 D Aportaciones de servicio de salud	3,116.79	0.00
252.00	8251	C01C01000	010204010101150101	1412	8 D Aportaciones de servicio de salud	0.00	3,116.79
253.00	8241	C01C01000	010204010101150101	1413	8 D Aportaciones al sistema solidario de reparto	2,312.65	0.00
254.00	8221	C01C01000	010204010101150101	1413	8 D Aportaciones al sistema solidario de reparto	0.00	2,312.65
255.00	5100	C01C01000	010204010101150101	1413	8 D Aportaciones al sistema solidario de reparto	2,312.65	0.00
256.00	8251	C01C01000	010204010101150101	1413	8 D Aportaciones al sistema solidario de reparto	2,312.65	0.00
257.00	8241	C01C01000	010204010101150101	1413	8 D Aportaciones al sistema solidario de reparto	0.00	2,312.65
258.00	8271	C01C01000	010204010101150101	1413	8 D Aportaciones al sistema solidario de reparto	2,312.65	0.00
259.00	8251	C01C01000	010204010101150101	1413	8 D Aportaciones al sistema solidario de reparto	0.00	2,312.65
260.00	8241	C01C01000	010204010101150101	1414	8 D Aportaciones del sistema de capitalización individual	576.61	0.00
261.00	8221	C01C01000	010204010101150101	1414	8 D Aportaciones del sistema de capitalización individual	0.00	576.61
262.00	5100	C01C01000	010204010101150101	1414	8 D Aportaciones del sistema de capitalización individual	576.61	0.00
263.00	8251	C01C01000	010204010101150101	1414	8 D Aportaciones del sistema de capitalización individual	576.61	0.00
264.00	8241	C01C01000	010204010101150101	1414	8 D Aportaciones del sistema de capitalización individual	0.00	576.61
265.00	8271	C01C01000	010204010101150101	1414	8 D Aportaciones del sistema de capitalización individual	576.61	0.00
266.00	8251	C01C01000	010204010101150101	1414	8 D Aportaciones del sistema de capitalización individual	0.00	576.61
267.00	8241	C01C01000	010204010101150101	1415	8 D Aportaciones para financiar los gastos generales de administración del ISSE	272.72	0.00
268.00	8221	C01C01000	010204010101150101	1415	8 D Aportaciones para financiar los gastos generales de administración del ISSE	0.00	272.72
269.00	5100	C01C01000	010204010101150101	1415	8 D Aportaciones para financiar los gastos generales de administración del ISSE	272.72	0.00

6800000



POLIZAS DE DIARIO

TEPETLAOXTOC 0090

JULIO DE 2020

270.00	8251	C01C01000	010204010101150101	1415	8 D	Aportaciones para financiar los gastos generales de administración del ISSE	272.72	0.00
271.00	8241	C01C01000	010204010101150101	1415	8 D	Aportaciones para financiar los gastos generales de administración del ISSE	0.00	272.72
272.00	8271	C01C01000	010204010101150101	1415	8 D	Aportaciones para financiar los gastos generales de administración del ISSE	272.72	0.00
273.00	8251	C01C01000	010204010101150101	1415	8 D	Aportaciones para financiar los gastos generales de administración del ISSE	0.00	272.72
274.00	8241	C01C01000	010204010101150101	1416	8 D	Aportaciones para riesgo de trabajo	1,286.62	0.00
275.00	8221	C01C01000	010204010101150101	1416	8 D	Aportaciones para riesgo de trabajo	0.00	1,286.62
276.00	5100	C01C01000	010204010101150101	1416	8 D	Aportaciones para riesgo de trabajo	1,286.62	0.00
277.00	8251	C01C01000	010204010101150101	1416	8 D	Aportaciones para riesgo de trabajo	1,286.62	0.00
278.00	8241	C01C01000	010204010101150101	1416	8 D	Aportaciones para riesgo de trabajo	0.00	1,286.62
279.00	8271	C01C01000	010204010101150101	1416	8 D	Aportaciones para riesgo de trabajo	1,286.62	0.00
280.00	8251	C01C01000	010204010101150101	1416	8 D	Aportaciones para riesgo de trabajo	0.00	1,286.62
281.00	8241	C02C02000	020205010101150101	1412	8 D	Aportaciones de servicio de salud	2,677.67	0.00
282.00	8221	C02C02000	020205010101150101	1412	8 D	Aportaciones de servicio de salud	0.00	2,677.67
283.00	5100	C02C02000	020205010101150101	1412	8 D	Aportaciones de servicio de salud	2,677.67	0.00
284.00	8251	C02C02000	020205010101150101	1412	8 D	Aportaciones de servicio de salud	2,677.67	0.00
285.00	8241	C02C02000	020205010101150101	1412	8 D	Aportaciones de servicio de salud	0.00	2,677.67
286.00	8271	C02C02000	020205010101150101	1412	8 D	Aportaciones de servicio de salud	2,677.67	0.00
287.00	8251	C02C02000	020205010101150101	1412	8 D	Aportaciones de servicio de salud	0.00	2,677.67
288.00	8241	C02C02000	020205010101150101	1413	8 D	Aportaciones al sistema solidario de reparto	1,986.83	0.00
289.00	8221	C02C02000	020205010101150101	1413	8 D	Aportaciones al sistema solidario de reparto	0.00	1,986.83
290.00	5100	C02C02000	020205010101150101	1413	8 D	Aportaciones al sistema solidario de reparto	1,986.83	0.00
291.00	8251	C02C02000	020205010101150101	1413	8 D	Aportaciones al sistema solidario de reparto	1,986.83	0.00
292.00	8241	C02C02000	020205010101150101	1413	8 D	Aportaciones al sistema solidario de reparto	0.00	1,986.83
293.00	8271	C02C02000	020205010101150101	1413	8 D	Aportaciones al sistema solidario de reparto	1,986.83	0.00
294.00	8251	C02C02000	020205010101150101	1413	8 D	Aportaciones al sistema solidario de reparto	0.00	1,986.83
295.00	8241	C02C02000	020205010101150101	1414	8 D	Aportaciones del sistema de capitalización individual	495.37	0.00
296.00	8221	C02C02000	020205010101150101	1414	8 D	Aportaciones del sistema de capitalización individual	0.00	495.37
297.00	5100	C02C02000	020205010101150101	1414	8 D	Aportaciones del sistema de capitalización individual	495.37	0.00
298.00	8251	C02C02000	020205010101150101	1414	8 D	Aportaciones del sistema de capitalización individual	495.37	0.00
299.00	8241	C02C02000	020205010101150101	1414	8 D	Aportaciones del sistema de capitalización individual	0.00	495.37
300.00	8271	C02C02000	020205010101150101	1414	8 D	Aportaciones del sistema de capitalización individual	495.37	0.00
301.00	8251	C02C02000	020205010101150101	1414	8 D	Aportaciones del sistema de capitalización individual	0.00	495.37
302.00	8241	C02C02000	020205010101150101	1415	8 D	Aportaciones para financiar los gastos generales de administración del ISSE	234.30	0.00
303.00	8221	C02C02000	020205010101150101	1415	8 D	Aportaciones para financiar los gastos generales de administración del ISSE	0.00	234.30
304.00	5100	C02C02000	020205010101150101	1415	8 D	Aportaciones para financiar los gastos generales de administración del ISSE	234.30	0.00
305.00	8251	C02C02000	020205010101150101	1415	8 D	Aportaciones para financiar los gastos generales de administración del ISSE	234.30	0.00
306.00	8241	C02C02000	020205010101150101	1415	8 D	Aportaciones para financiar los gastos generales de administración del ISSE	0.00	234.30
307.00	8271	C02C02000	020205010101150101	1415	8 D	Aportaciones para financiar los gastos generales de administración del ISSE	234.30	0.00
308.00	8251	C02C02000	020205010101150101	1415	8 D	Aportaciones para financiar los gastos generales de administración del ISSE	0.00	234.30

06000000



POLIZAS DE DIARIO

TEPETLAOXTOC 0090

JULIO DE 2020

309.00	8241	C02C02000	020205010101150101	1416	8 D	Aportaciones para riesgo de trabajo	1,105.35	0.00
310.00	8221	C02C02000	020205010101150101	1416	8 D	Aportaciones para riesgo de trabajo	0.00	1,105.35
311.00	5100	C02C02000	020205010101150101	1416	8 D	Aportaciones para riesgo de trabajo	1,105.35	0.00
312.00	8251	C02C02000	020205010101150101	1416	8 D	Aportaciones para riesgo de trabajo	1,105.35	0.00
313.00	8241	C02C02000	020205010101150101	1416	8 D	Aportaciones para riesgo de trabajo	0.00	1,105.35
314.00	8271	C02C02000	020205010101150101	1416	8 D	Aportaciones para riesgo de trabajo	1,105.35	0.00
315.00	8251	C02C02000	020205010101150101	1416	8 D	Aportaciones para riesgo de trabajo	0.00	1,105.35
316.00	8241	C03C03000	020402010102150101	1412	8 D	Aportaciones de servicio de salud	3,566.35	0.00
317.00	8221	C03C03000	020402010102150101	1412	8 D	Aportaciones de servicio de salud	0.00	3,566.35
318.00	5100	C03C03000	020402010102150101	1412	8 D	Aportaciones de servicio de salud	3,566.35	0.00
319.00	8251	C03C03000	020402010102150101	1412	8 D	Aportaciones de servicio de salud	3,566.35	0.00
320.00	8241	C03C03000	020402010102150101	1412	8 D	Aportaciones de servicio de salud	0.00	3,566.35
321.00	8271	C03C03000	020402010102150101	1412	8 D	Aportaciones de servicio de salud	3,566.35	0.00
322.00	8251	C03C03000	020402010102150101	1412	8 D	Aportaciones de servicio de salud	0.00	3,566.35
323.00	8241	C03C03000	020402010102150101	1413	8 D	Aportaciones al sistema solidario de reparto	2,646.23	0.00
324.00	8221	C03C03000	020402010102150101	1413	8 D	Aportaciones al sistema solidario de reparto	0.00	2,646.23
325.00	5100	C03C03000	020402010102150101	1413	8 D	Aportaciones al sistema solidario de reparto	2,646.23	0.00
326.00	8251	C03C03000	020402010102150101	1413	8 D	Aportaciones al sistema solidario de reparto	2,646.23	0.00
327.00	8241	C03C03000	020402010102150101	1413	8 D	Aportaciones al sistema solidario de reparto	0.00	2,646.23
328.00	8271	C03C03000	020402010102150101	1413	8 D	Aportaciones al sistema solidario de reparto	2,646.23	0.00
329.00	8251	C03C03000	020402010102150101	1413	8 D	Aportaciones al sistema solidario de reparto	0.00	2,646.23
330.00	8241	C03C03000	020402010102150101	1414	8 D	Aportaciones del sistema de capitalización individual	659.78	0.00
331.00	8221	C03C03000	020402010102150101	1414	8 D	Aportaciones del sistema de capitalización individual	0.00	659.78
332.00	5100	C03C03000	020402010102150101	1414	8 D	Aportaciones del sistema de capitalización individual	659.78	0.00
333.00	8251	C03C03000	020402010102150101	1414	8 D	Aportaciones del sistema de capitalización individual	659.78	0.00
334.00	8241	C03C03000	020402010102150101	1414	8 D	Aportaciones del sistema de capitalización individual	0.00	659.78
335.00	8271	C03C03000	020402010102150101	1414	8 D	Aportaciones del sistema de capitalización individual	659.78	0.00
336.00	8251	C03C03000	020402010102150101	1414	8 D	Aportaciones del sistema de capitalización individual	0.00	659.78
337.00	8241	C03C03000	020402010102150101	1415	8 D	Aportaciones para financiar los gastos generales de administración del ISSE	312.06	0.00
338.00	8221	C03C03000	020402010102150101	1415	8 D	Aportaciones para financiar los gastos generales de administración del ISSE	0.00	312.06
339.00	5100	C03C03000	020402010102150101	1415	8 D	Aportaciones para financiar los gastos generales de administración del ISSE	312.06	0.00
340.00	8251	C03C03000	020402010102150101	1415	8 D	Aportaciones para financiar los gastos generales de administración del ISSE	312.06	0.00
341.00	8241	C03C03000	020402010102150101	1415	8 D	Aportaciones para financiar los gastos generales de administración del ISSE	0.00	312.06
342.00	8271	C03C03000	020402010102150101	1415	8 D	Aportaciones para financiar los gastos generales de administración del ISSE	312.06	0.00
343.00	8251	C03C03000	020402010102150101	1415	8 D	Aportaciones para financiar los gastos generales de administración del ISSE	0.00	312.06
344.00	8241	C03C03000	020402010102150101	1416	8 D	Aportaciones para riesgo de trabajo	1,472.20	0.00
345.00	8221	C03C03000	020402010102150101	1416	8 D	Aportaciones para riesgo de trabajo	0.00	1,472.20
346.00	5100	C03C03000	020402010102150101	1416	8 D	Aportaciones para riesgo de trabajo	1,472.20	0.00
347.00	8251	C03C03000	020402010102150101	1416	8 D	Aportaciones para riesgo de trabajo	1,472.20	0.00

00000091



POLIZAS DE DIARIO

TEPETLAOXTOC 0090

JULIO DE 2020

348.00	8241	C03C03000	020402010102150101	1416	8 D Aportaciones para riesgo de trabajo	0.00	1,472.20
349.00	8271	C03C03000	020402010102150101	1416	8 D Aportaciones para riesgo de trabajo	1,472.20	0.00
350.00	8251	C03C03000	020402010102150101	1416	8 D Aportaciones para riesgo de trabajo	0.00	1,472.20
351.00	8241	C04C04000	020204010201150101	1412	8 D Aportaciones de servicio de salud	2,677.67	0.00
352.00	8221	C04C04000	020204010201150101	1412	8 D Aportaciones de servicio de salud	0.00	2,677.67
353.00	5100	C04C04000	020204010201150101	1412	8 D Aportaciones de servicio de salud	2,677.67	0.00
354.00	8251	C04C04000	020204010201150101	1412	8 D Aportaciones de servicio de salud	2,677.67	0.00
355.00	8241	C04C04000	020204010201150101	1412	8 D Aportaciones de servicio de salud	0.00	2,677.67
356.00	8271	C04C04000	020204010201150101	1412	8 D Aportaciones de servicio de salud	2,677.67	0.00
357.00	8251	C04C04000	020204010201150101	1412	8 D Aportaciones de servicio de salud	0.00	2,677.67
358.00	8241	C04C04000	020204010201150101	1413	8 D Aportaciones al sistema solidario de reparto	1,986.83	0.00
359.00	8221	C04C04000	020204010201150101	1413	8 D Aportaciones al sistema solidario de reparto	0.00	1,986.83
360.00	5100	C04C04000	020204010201150101	1413	8 D Aportaciones al sistema solidario de reparto	1,986.83	0.00
361.00	8251	C04C04000	020204010201150101	1413	8 D Aportaciones al sistema solidario de reparto	1,986.83	0.00
362.00	8241	C04C04000	020204010201150101	1413	8 D Aportaciones al sistema solidario de reparto	0.00	1,986.83
363.00	8271	C04C04000	020204010201150101	1413	8 D Aportaciones al sistema solidario de reparto	1,986.83	0.00
364.00	8251	C04C04000	020204010201150101	1413	8 D Aportaciones al sistema solidario de reparto	0.00	1,986.83
365.00	8241	C04C04000	020204010201150101	1414	8 D Aportaciones del sistema de capitalización individual	495.37	0.00
366.00	8221	C04C04000	020204010201150101	1414	8 D Aportaciones del sistema de capitalización individual	0.00	495.37
367.00	5100	C04C04000	020204010201150101	1414	8 D Aportaciones del sistema de capitalización individual	495.37	0.00
368.00	8251	C04C04000	020204010201150101	1414	8 D Aportaciones del sistema de capitalización individual	495.37	0.00
369.00	8241	C04C04000	020204010201150101	1414	8 D Aportaciones del sistema de capitalización individual	0.00	495.37
370.00	8271	C04C04000	020204010201150101	1414	8 D Aportaciones del sistema de capitalización individual	495.37	0.00
371.00	8251	C04C04000	020204010201150101	1414	8 D Aportaciones del sistema de capitalización individual	0.00	495.37
372.00	8241	C04C04000	020204010201150101	1415	8 D Aportaciones para financiar los gastos generales de administración del ISSE	234.30	0.00
373.00	8221	C04C04000	020204010201150101	1415	8 D Aportaciones para financiar los gastos generales de administración del ISSE	0.00	234.30
374.00	5100	C04C04000	020204010201150101	1415	8 D Aportaciones para financiar los gastos generales de administración del ISSE	234.30	0.00
375.00	8251	C04C04000	020204010201150101	1415	8 D Aportaciones para financiar los gastos generales de administración del ISSE	234.30	0.00
376.00	8241	C04C04000	020204010201150101	1415	8 D Aportaciones para financiar los gastos generales de administración del ISSE	0.00	234.30
377.00	8271	C04C04000	020204010201150101	1415	8 D Aportaciones para financiar los gastos generales de administración del ISSE	234.30	0.00
378.00	8251	C04C04000	020204010201150101	1415	8 D Aportaciones para financiar los gastos generales de administración del ISSE	0.00	234.30
379.00	8241	C04C04000	020204010201150101	1416	8 D Aportaciones para riesgo de trabajo	1,105.35	0.00
380.00	8221	C04C04000	020204010201150101	1416	8 D Aportaciones para riesgo de trabajo	0.00	1,105.35
381.00	5100	C04C04000	020204010201150101	1416	8 D Aportaciones para riesgo de trabajo	1,105.35	0.00
382.00	8251	C04C04000	020204010201150101	1416	8 D Aportaciones para riesgo de trabajo	1,105.35	0.00
383.00	8241	C04C04000	020204010201150101	1416	8 D Aportaciones para riesgo de trabajo	0.00	1,105.35
384.00	8271	C04C04000	020204010201150101	1416	8 D Aportaciones para riesgo de trabajo	1,105.35	0.00
385.00	8251	C04C04000	020204010201150101	1416	8 D Aportaciones para riesgo de trabajo	0.00	1,105.35
386.00	8241	C05C05000	020203010204150101	1412	8 D Aportaciones de servicio de salud	2,677.67	0.00

00000092



POLIZAS DE DIARIO

TEPETLAOXTOC 0090

JULIO DE 2020

387.00	8221	C05C05000	020203010204150101	1412	8 D Aportaciones de servicio de salud	0.00	2,677.67
388.00	5100	C05C05000	020203010204150101	1412	8 D Aportaciones de servicio de salud	2,677.67	0.00
389.00	8251	C05C05000	020203010204150101	1412	8 D Aportaciones de servicio de salud	2,677.67	0.00
390.00	8241	C05C05000	020203010204150101	1412	8 D Aportaciones de servicio de salud	0.00	2,677.67
391.00	8271	C05C05000	020203010204150101	1412	8 D Aportaciones de servicio de salud	2,677.67	0.00
392.00	8251	C05C05000	020203010204150101	1412	8 D Aportaciones de servicio de salud	0.00	2,677.67
393.00	8241	C05C05000	020203010204150101	1413	8 D Aportaciones al sistema solidario de reparto	1,986.83	0.00
394.00	8221	C05C05000	020203010204150101	1413	8 D Aportaciones al sistema solidario de reparto	0.00	1,986.83
395.00	5100	C05C05000	020203010204150101	1413	8 D Aportaciones al sistema solidario de reparto	1,986.83	0.00
396.00	8251	C05C05000	020203010204150101	1413	8 D Aportaciones al sistema solidario de reparto	1,986.83	0.00
397.00	8241	C05C05000	020203010204150101	1413	8 D Aportaciones al sistema solidario de reparto	0.00	1,986.83
398.00	8271	C05C05000	020203010204150101	1413	8 D Aportaciones al sistema solidario de reparto	1,986.83	0.00
399.00	8251	C05C05000	020203010204150101	1413	8 D Aportaciones al sistema solidario de reparto	0.00	1,986.83
400.00	8241	C05C05000	020203010204150101	1414	8 D Aportaciones del sistema de capitalización individual	495.37	0.00
401.00	8221	C05C05000	020203010204150101	1414	8 D Aportaciones del sistema de capitalización individual	0.00	495.37
402.00	5100	C05C05000	020203010204150101	1414	8 D Aportaciones del sistema de capitalización individual	495.37	0.00
403.00	8251	C05C05000	020203010204150101	1414	8 D Aportaciones del sistema de capitalización individual	495.37	0.00
404.00	8241	C05C05000	020203010204150101	1414	8 D Aportaciones del sistema de capitalización individual	0.00	495.37
405.00	8271	C05C05000	020203010204150101	1414	8 D Aportaciones del sistema de capitalización individual	495.37	0.00
406.00	8251	C05C05000	020203010204150101	1414	8 D Aportaciones del sistema de capitalización individual	0.00	495.37
407.00	8241	C05C05000	020203010204150101	1415	8 D Aportaciones para financiar los gastos generales de administración del ISSE	234.30	0.00
408.00	8221	C05C05000	020203010204150101	1415	8 D Aportaciones para financiar los gastos generales de administración del ISSE	0.00	234.30
409.00	5100	C05C05000	020203010204150101	1415	8 D Aportaciones para financiar los gastos generales de administración del ISSE	234.30	0.00
410.00	8251	C05C05000	020203010204150101	1415	8 D Aportaciones para financiar los gastos generales de administración del ISSE	234.30	0.00
411.00	8241	C05C05000	020203010204150101	1415	8 D Aportaciones para financiar los gastos generales de administración del ISSE	0.00	234.30
412.00	8271	C05C05000	020203010204150101	1415	8 D Aportaciones para financiar los gastos generales de administración del ISSE	234.30	0.00
413.00	8251	C05C05000	020203010204150101	1415	8 D Aportaciones para financiar los gastos generales de administración del ISSE	0.00	234.30
414.00	8241	C05C05000	020203010204150101	1416	8 D Aportaciones para riesgo de trabajo	1,105.35	0.00
415.00	8221	C05C05000	020203010204150101	1416	8 D Aportaciones para riesgo de trabajo	0.00	1,105.35
416.00	5100	C05C05000	020203010204150101	1416	8 D Aportaciones para riesgo de trabajo	1,105.35	0.00
417.00	8251	C05C05000	020203010204150101	1416	8 D Aportaciones para riesgo de trabajo	1,105.35	0.00
418.00	8241	C05C05000	020203010204150101	1416	8 D Aportaciones para riesgo de trabajo	0.00	1,105.35
419.00	8271	C05C05000	020203010204150101	1416	8 D Aportaciones para riesgo de trabajo	1,105.35	0.00
420.00	8251	C05C05000	020203010204150101	1416	8 D Aportaciones para riesgo de trabajo	0.00	1,105.35
421.00	8241	C06C06000	030201020201150101	1412	8 D Aportaciones de servicio de salud	2,677.67	0.00
422.00	8221	C06C06000	030201020201150101	1412	8 D Aportaciones de servicio de salud	0.00	2,677.67
423.00	5100	C06C06000	030201020201150101	1412	8 D Aportaciones de servicio de salud	2,677.67	0.00
424.00	8251	C06C06000	030201020201150101	1412	8 D Aportaciones de servicio de salud	2,677.67	0.00
425.00	8241	C06C06000	030201020201150101	1412	8 D Aportaciones de servicio de salud	0.00	2,677.67

00000093



POLIZAS DE DIARIO

TEPETLAOXTOC 0090

JULIO DE 2020

426.00	8271	C06C06000	030201020201150101	1412	8 D Aportaciones de servicio de salud	2,677.67	0.00
427.00	8251	C06C06000	030201020201150101	1412	8 D Aportaciones de servicio de salud	0.00	2,677.67
428.00	8241	C06C06000	030201020201150101	1413	8 D Aportaciones al sistema solidario de reparto	1,986.83	0.00
429.00	8221	C06C06000	030201020201150101	1413	8 D Aportaciones al sistema solidario de reparto	0.00	1,986.83
430.00	5100	C06C06000	030201020201150101	1413	8 D Aportaciones al sistema solidario de reparto	1,986.83	0.00
431.00	8251	C06C06000	030201020201150101	1413	8 D Aportaciones al sistema solidario de reparto	1,986.83	0.00
432.00	8241	C06C06000	030201020201150101	1413	8 D Aportaciones al sistema solidario de reparto	0.00	1,986.83
433.00	8271	C06C06000	030201020201150101	1413	8 D Aportaciones al sistema solidario de reparto	1,986.83	0.00
434.00	8251	C06C06000	030201020201150101	1413	8 D Aportaciones al sistema solidario de reparto	0.00	1,986.83
435.00	8241	C06C06000	030201020201150101	1414	8 D Aportaciones del sistema de capitalización individual	495.37	0.00
436.00	8221	C06C06000	030201020201150101	1414	8 D Aportaciones del sistema de capitalización individual	0.00	495.37
437.00	5100	C06C06000	030201020201150101	1414	8 D Aportaciones del sistema de capitalización individual	495.37	0.00
438.00	8251	C06C06000	030201020201150101	1414	8 D Aportaciones del sistema de capitalización individual	495.37	0.00
439.00	8241	C06C06000	030201020201150101	1414	8 D Aportaciones del sistema de capitalización individual	0.00	495.37
440.00	8271	C06C06000	030201020201150101	1414	8 D Aportaciones del sistema de capitalización individual	495.37	0.00
441.00	8251	C06C06000	030201020201150101	1414	8 D Aportaciones del sistema de capitalización individual	0.00	495.37
442.00	8241	C06C06000	030201020201150101	1415	8 D Aportaciones para financiar los gastos generales de administración del ISSE	234.30	0.00
443.00	8221	C06C06000	030201020201150101	1415	8 D Aportaciones para financiar los gastos generales de administración del ISSE	0.00	234.30
444.00	5100	C06C06000	030201020201150101	1415	8 D Aportaciones para financiar los gastos generales de administración del ISSE	234.30	0.00
445.00	8251	C06C06000	030201020201150101	1415	8 D Aportaciones para financiar los gastos generales de administración del ISSE	234.30	0.00
446.00	8241	C06C06000	030201020201150101	1415	8 D Aportaciones para financiar los gastos generales de administración del ISSE	0.00	234.30
447.00	8271	C06C06000	030201020201150101	1415	8 D Aportaciones para financiar los gastos generales de administración del ISSE	234.30	0.00
448.00	8251	C06C06000	030201020201150101	1415	8 D Aportaciones para financiar los gastos generales de administración del ISSE	0.00	234.30
449.00	8241	C06C06000	030201020201150101	1416	8 D Aportaciones para riesgo de trabajo	1,105.35	0.00
450.00	8221	C06C06000	030201020201150101	1416	8 D Aportaciones para riesgo de trabajo	0.00	1,105.35
451.00	5100	C06C06000	030201020201150101	1416	8 D Aportaciones para riesgo de trabajo	1,105.35	0.00
452.00	8251	C06C06000	030201020201150101	1416	8 D Aportaciones para riesgo de trabajo	1,105.35	0.00
453.00	8241	C06C06000	030201020201150101	1416	8 D Aportaciones para riesgo de trabajo	0.00	1,105.35
454.00	8271	C06C06000	030201020201150101	1416	8 D Aportaciones para riesgo de trabajo	1,105.35	0.00
455.00	8251	C06C06000	030201020201150101	1416	8 D Aportaciones para riesgo de trabajo	0.00	1,105.35
456.00	8241	C07C07000	020104010301150101	1412	8 D Aportaciones de servicio de salud	2,677.67	0.00
457.00	8221	C07C07000	020104010301150101	1412	8 D Aportaciones de servicio de salud	0.00	2,677.67
458.00	5100	C07C07000	020104010301150101	1412	8 D Aportaciones de servicio de salud	2,677.67	0.00
459.00	8251	C07C07000	020104010301150101	1412	8 D Aportaciones de servicio de salud	2,677.67	0.00
460.00	8241	C07C07000	020104010301150101	1412	8 D Aportaciones de servicio de salud	0.00	2,677.67
461.00	8271	C07C07000	020104010301150101	1412	8 D Aportaciones de servicio de salud	2,677.67	0.00
462.00	8251	C07C07000	020104010301150101	1412	8 D Aportaciones de servicio de salud	0.00	2,677.67
463.00	8241	C07C07000	020104010301150101	1413	8 D Aportaciones al sistema solidario de reparto	1,986.83	0.00
464.00	8221	C07C07000	020104010301150101	1413	8 D Aportaciones al sistema solidario de reparto	0.00	1,986.83

7600000



POLIZAS DE DIARIO

TEPETLAOXTOC 0090

JULIO DE 2020

465.00	5100	C07C07000	020104010301150101	1413	8 D Aportaciones al sistema solidario de reparto	1,986.83	0.00
466.00	8251	C07C07000	020104010301150101	1413	8 D Aportaciones al sistema solidario de reparto	1,986.83	0.00
467.00	8241	C07C07000	020104010301150101	1413	8 D Aportaciones al sistema solidario de reparto	0.00	1,986.83
468.00	8271	C07C07000	020104010301150101	1413	8 D Aportaciones al sistema solidario de reparto	1,986.83	0.00
469.00	8251	C07C07000	020104010301150101	1413	8 D Aportaciones al sistema solidario de reparto	0.00	1,986.83
470.00	8241	C07C07000	020104010301150101	1414	8 D Aportaciones del sistema de capitalización individual	495.37	0.00
471.00	8221	C07C07000	020104010301150101	1414	8 D Aportaciones del sistema de capitalización individual	0.00	495.37
472.00	5100	C07C07000	020104010301150101	1414	8 D Aportaciones del sistema de capitalización individual	495.37	0.00
473.00	8251	C07C07000	020104010301150101	1414	8 D Aportaciones del sistema de capitalización individual	495.37	0.00
474.00	8241	C07C07000	020104010301150101	1414	8 D Aportaciones del sistema de capitalización individual	0.00	495.37
475.00	8271	C07C07000	020104010301150101	1414	8 D Aportaciones del sistema de capitalización individual	495.37	0.00
476.00	8251	C07C07000	020104010301150101	1414	8 D Aportaciones del sistema de capitalización individual	0.00	495.37
477.00	8241	C07C07000	020104010301150101	1415	8 D Aportaciones para financiar los gastos generales de administración del ISSE	234.30	0.00
478.00	8221	C07C07000	020104010301150101	1415	8 D Aportaciones para financiar los gastos generales de administración del ISSE	0.00	234.30
479.00	5100	C07C07000	020104010301150101	1415	8 D Aportaciones para financiar los gastos generales de administración del ISSE	234.30	0.00
480.00	8251	C07C07000	020104010301150101	1415	8 D Aportaciones para financiar los gastos generales de administración del ISSE	234.30	0.00
481.00	8241	C07C07000	020104010301150101	1415	8 D Aportaciones para financiar los gastos generales de administración del ISSE	0.00	234.30
482.00	8271	C07C07000	020104010301150101	1415	8 D Aportaciones para financiar los gastos generales de administración del ISSE	234.30	0.00
483.00	8251	C07C07000	020104010301150101	1415	8 D Aportaciones para financiar los gastos generales de administración del ISSE	0.00	234.30
484.00	8241	C07C07000	020104010301150101	1416	8 D Aportaciones para riesgo de trabajo	1,105.35	0.00
485.00	8221	C07C07000	020104010301150101	1416	8 D Aportaciones para riesgo de trabajo	0.00	1,105.35
486.00	5100	C07C07000	020104010301150101	1416	8 D Aportaciones para riesgo de trabajo	1,105.35	0.00
487.00	8251	C07C07000	020104010301150101	1416	8 D Aportaciones para riesgo de trabajo	1,105.35	0.00
488.00	8241	C07C07000	020104010301150101	1416	8 D Aportaciones para riesgo de trabajo	0.00	1,105.35
489.00	8271	C07C07000	020104010301150101	1416	8 D Aportaciones para riesgo de trabajo	1,105.35	0.00
490.00	8251	C07C07000	020104010301150101	1416	8 D Aportaciones para riesgo de trabajo	0.00	1,105.35
491.00	8241	C08C08000	020206010301150101	1412	8 D Aportaciones de servicio de salud	2,677.67	0.00
492.00	8221	C08C08000	020206010301150101	1412	8 D Aportaciones de servicio de salud	0.00	2,677.67
493.00	5100	C08C08000	020206010301150101	1412	8 D Aportaciones de servicio de salud	2,677.67	0.00
494.00	8251	C08C08000	020206010301150101	1412	8 D Aportaciones de servicio de salud	2,677.67	0.00
495.00	8241	C08C08000	020206010301150101	1412	8 D Aportaciones de servicio de salud	0.00	2,677.67
496.00	8271	C08C08000	020206010301150101	1412	8 D Aportaciones de servicio de salud	2,677.67	0.00
497.00	8251	C08C08000	020206010301150101	1412	8 D Aportaciones de servicio de salud	0.00	2,677.67
498.00	8241	C08C08000	020206010301150101	1413	8 D Aportaciones al sistema solidario de reparto	1,986.83	0.00
499.00	8221	C08C08000	020206010301150101	1413	8 D Aportaciones al sistema solidario de reparto	0.00	1,986.83
500.00	5100	C08C08000	020206010301150101	1413	8 D Aportaciones al sistema solidario de reparto	1,986.83	0.00
501.00	8251	C08C08000	020206010301150101	1413	8 D Aportaciones al sistema solidario de reparto	1,986.83	0.00
502.00	8241	C08C08000	020206010301150101	1413	8 D Aportaciones al sistema solidario de reparto	0.00	1,986.83
503.00	8271	C08C08000	020206010301150101	1413	8 D Aportaciones al sistema solidario de reparto	1,986.83	0.00

00000095



POLIZAS DE DIARIO

TEPETLAOXTOC 0090

JULIO DE 2020

504.00	8251	C08C08000	020206010301150101	1413	8 D Aportaciones al sistema solidario de reparto	0.00	1,986.83
505.00	8241	C08C08000	020206010301150101	1414	8 D Aportaciones del sistema de capitalización individual	495.37	0.00
506.00	8221	C08C08000	020206010301150101	1414	8 D Aportaciones del sistema de capitalización individual	0.00	495.37
507.00	5100	C08C08000	020206010301150101	1414	8 D Aportaciones del sistema de capitalización individual	495.37	0.00
508.00	8251	C08C08000	020206010301150101	1414	8 D Aportaciones del sistema de capitalización individual	495.37	0.00
509.00	8241	C08C08000	020206010301150101	1414	8 D Aportaciones del sistema de capitalización individual	0.00	495.37
510.00	8271	C08C08000	020206010301150101	1414	8 D Aportaciones del sistema de capitalización individual	495.37	0.00
511.00	8251	C08C08000	020206010301150101	1414	8 D Aportaciones del sistema de capitalización individual	0.00	495.37
512.00	8241	C08C08000	020206010301150101	1415	8 D Aportaciones para financiar los gastos generales de administración del ISSE	234.30	0.00
513.00	8221	C08C08000	020206010301150101	1415	8 D Aportaciones para financiar los gastos generales de administración del ISSE	0.00	234.30
514.00	5100	C08C08000	020206010301150101	1415	8 D Aportaciones para financiar los gastos generales de administración del ISSE	234.30	0.00
515.00	8251	C08C08000	020206010301150101	1415	8 D Aportaciones para financiar los gastos generales de administración del ISSE	234.30	0.00
516.00	8241	C08C08000	020206010301150101	1415	8 D Aportaciones para financiar los gastos generales de administración del ISSE	0.00	234.30
517.00	8271	C08C08000	020206010301150101	1415	8 D Aportaciones para financiar los gastos generales de administración del ISSE	234.30	0.00
518.00	8251	C08C08000	020206010301150101	1415	8 D Aportaciones para financiar los gastos generales de administración del ISSE	0.00	234.30
519.00	8241	C08C08000	020206010301150101	1416	8 D Aportaciones para riesgo de trabajo	1,105.35	0.00
520.00	8221	C08C08000	020206010301150101	1416	8 D Aportaciones para riesgo de trabajo	0.00	1,105.35
521.00	5100	C08C08000	020206010301150101	1416	8 D Aportaciones para riesgo de trabajo	1,105.35	0.00
522.00	8251	C08C08000	020206010301150101	1416	8 D Aportaciones para riesgo de trabajo	1,105.35	0.00
523.00	8241	C08C08000	020206010301150101	1416	8 D Aportaciones para riesgo de trabajo	0.00	1,105.35
524.00	8271	C08C08000	020206010301150101	1416	8 D Aportaciones para riesgo de trabajo	1,105.35	0.00
525.00	8251	C08C08000	020206010301150101	1416	8 D Aportaciones para riesgo de trabajo	0.00	1,105.35
526.00	8241	C09C09000	020301010201150101	1412	8 D Aportaciones de servicio de salud	2,677.67	0.00
527.00	8221	C09C09000	020301010201150101	1412	8 D Aportaciones de servicio de salud	0.00	2,677.67
528.00	5100	C09C09000	020301010201150101	1412	8 D Aportaciones de servicio de salud	2,677.67	0.00
529.00	8251	C09C09000	020301010201150101	1412	8 D Aportaciones de servicio de salud	2,677.67	0.00
530.00	8241	C09C09000	020301010201150101	1412	8 D Aportaciones de servicio de salud	0.00	2,677.67
531.00	8271	C09C09000	020301010201150101	1412	8 D Aportaciones de servicio de salud	2,677.67	0.00
532.00	8251	C09C09000	020301010201150101	1412	8 D Aportaciones de servicio de salud	0.00	2,677.67
533.00	8241	C09C09000	020301010201150101	1413	8 D Aportaciones al sistema solidario de reparto	1,986.83	0.00
534.00	8221	C09C09000	020301010201150101	1413	8 D Aportaciones al sistema solidario de reparto	0.00	1,986.83
535.00	5100	C09C09000	020301010201150101	1413	8 D Aportaciones al sistema solidario de reparto	1,986.83	0.00
536.00	8251	C09C09000	020301010201150101	1413	8 D Aportaciones al sistema solidario de reparto	1,986.83	0.00
537.00	8241	C09C09000	020301010201150101	1413	8 D Aportaciones al sistema solidario de reparto	0.00	1,986.83
538.00	8271	C09C09000	020301010201150101	1413	8 D Aportaciones al sistema solidario de reparto	1,986.83	0.00
539.00	8251	C09C09000	020301010201150101	1413	8 D Aportaciones al sistema solidario de reparto	0.00	1,986.83
540.00	8241	C09C09000	020301010201150101	1414	8 D Aportaciones del sistema de capitalización individual	495.37	0.00
541.00	8221	C09C09000	020301010201150101	1414	8 D Aportaciones del sistema de capitalización individual	0.00	495.37
542.00	5100	C09C09000	020301010201150101	1414	8 D Aportaciones del sistema de capitalización individual	495.37	0.00

96000000



POLIZAS DE DIARIO

TEPETLAOXTOC 0090

JULIO DE 2020

543.00	8251	C09C09000	020301010201150101	1414	8 D	Aportaciones del sistema de capitalización individual	495.37	0.00
544.00	8241	C09C09000	020301010201150101	1414	8 D	Aportaciones del sistema de capitalización individual	0.00	495.37
545.00	8271	C09C09000	020301010201150101	1414	8 D	Aportaciones del sistema de capitalización individual	495.37	0.00
546.00	8251	C09C09000	020301010201150101	1414	8 D	Aportaciones del sistema de capitalización individual	0.00	495.37
547.00	8241	C09C09000	020301010201150101	1415	8 D	Aportaciones para financiar los gastos generales de administración del ISSE	234.30	0.00
548.00	8221	C09C09000	020301010201150101	1415	8 D	Aportaciones para financiar los gastos generales de administración del ISSE	0.00	234.30
549.00	5100	C09C09000	020301010201150101	1415	8 D	Aportaciones para financiar los gastos generales de administración del ISSE	234.30	0.00
550.00	8251	C09C09000	020301010201150101	1415	8 D	Aportaciones para financiar los gastos generales de administración del ISSE	234.30	0.00
551.00	8241	C09C09000	020301010201150101	1415	8 D	Aportaciones para financiar los gastos generales de administración del ISSE	0.00	234.30
552.00	8271	C09C09000	020301010201150101	1415	8 D	Aportaciones para financiar los gastos generales de administración del ISSE	234.30	0.00
553.00	8251	C09C09000	020301010201150101	1415	8 D	Aportaciones para financiar los gastos generales de administración del ISSE	0.00	234.30
554.00	8241	C09C09000	020301010201150101	1416	8 D	Aportaciones para riesgo de trabajo	1,105.35	0.00
555.00	8221	C09C09000	020301010201150101	1416	8 D	Aportaciones para riesgo de trabajo	0.00	1,105.35
556.00	5100	C09C09000	020301010201150101	1416	8 D	Aportaciones para riesgo de trabajo	1,105.35	0.00
557.00	8251	C09C09000	020301010201150101	1416	8 D	Aportaciones para riesgo de trabajo	1,105.35	0.00
558.00	8241	C09C09000	020301010201150101	1416	8 D	Aportaciones para riesgo de trabajo	0.00	1,105.35
559.00	8271	C09C09000	020301010201150101	1416	8 D	Aportaciones para riesgo de trabajo	1,105.35	0.00
560.00	8251	C09C09000	020301010201150101	1416	8 D	Aportaciones para riesgo de trabajo	0.00	1,105.35
561.00	8241	C10C10000	030701010201150101	1412	8 D	Aportaciones de servicio de salud	2,677.67	0.00
562.00	8221	C10C10000	030701010201150101	1412	8 D	Aportaciones de servicio de salud	0.00	2,677.67
563.00	5100	C10C10000	030701010201150101	1412	8 D	Aportaciones de servicio de salud	2,677.67	0.00
564.00	8251	C10C10000	030701010201150101	1412	8 D	Aportaciones de servicio de salud	2,677.67	0.00
565.00	8241	C10C10000	030701010201150101	1412	8 D	Aportaciones de servicio de salud	0.00	2,677.67
566.00	8271	C10C10000	030701010201150101	1412	8 D	Aportaciones de servicio de salud	2,677.67	0.00
567.00	8251	C10C10000	030701010201150101	1412	8 D	Aportaciones de servicio de salud	0.00	2,677.67
568.00	8241	C10C10000	030701010201150101	1413	8 D	Aportaciones al sistema solidario de reparto	1,986.83	0.00
569.00	8221	C10C10000	030701010201150101	1413	8 D	Aportaciones al sistema solidario de reparto	0.00	1,986.83
570.00	5100	C10C10000	030701010201150101	1413	8 D	Aportaciones al sistema solidario de reparto	1,986.83	0.00
571.00	8251	C10C10000	030701010201150101	1413	8 D	Aportaciones al sistema solidario de reparto	1,986.83	0.00
572.00	8241	C10C10000	030701010201150101	1413	8 D	Aportaciones al sistema solidario de reparto	0.00	1,986.83
573.00	8271	C10C10000	030701010201150101	1413	8 D	Aportaciones al sistema solidario de reparto	1,986.83	0.00
574.00	8251	C10C10000	030701010201150101	1413	8 D	Aportaciones al sistema solidario de reparto	0.00	1,986.83
575.00	8241	C10C10000	030701010201150101	1414	8 D	Aportaciones del sistema de capitalización individual	495.37	0.00
576.00	8221	C10C10000	030701010201150101	1414	8 D	Aportaciones del sistema de capitalización individual	0.00	495.37
577.00	5100	C10C10000	030701010201150101	1414	8 D	Aportaciones del sistema de capitalización individual	495.37	0.00
578.00	8251	C10C10000	030701010201150101	1414	8 D	Aportaciones del sistema de capitalización individual	495.37	0.00
579.00	8241	C10C10000	030701010201150101	1414	8 D	Aportaciones del sistema de capitalización individual	0.00	495.37
580.00	8271	C10C10000	030701010201150101	1414	8 D	Aportaciones del sistema de capitalización individual	495.37	0.00
581.00	8251	C10C10000	030701010201150101	1414	8 D	Aportaciones del sistema de capitalización individual	0.00	495.37

60000097



POLIZAS DE DIARIO

TEPETLAOXTOC 0090

JULIO DE 2020

582.00	8241	C10C10000	030701010201150101	1415	8 D Aportaciones para financiar los gastos generales de administración del ISSE	234.30	0.00
583.00	8221	C10C10000	030701010201150101	1415	8 D Aportaciones para financiar los gastos generales de administración del ISSE	0.00	234.30
584.00	5100	C10C10000	030701010201150101	1415	8 D Aportaciones para financiar los gastos generales de administración del ISSE	234.30	0.00
585.00	8251	C10C10000	030701010201150101	1415	8 D Aportaciones para financiar los gastos generales de administración del ISSE	234.30	0.00
586.00	8241	C10C10000	030701010201150101	1415	8 D Aportaciones para financiar los gastos generales de administración del ISSE	0.00	234.30
587.00	8271	C10C10000	030701010201150101	1415	8 D Aportaciones para financiar los gastos generales de administración del ISSE	234.30	0.00
588.00	8251	C10C10000	030701010201150101	1415	8 D Aportaciones para financiar los gastos generales de administración del ISSE	0.00	234.30
589.00	8241	C10C10000	030701010201150101	1416	8 D Aportaciones para riesgo de trabajo	1,105.35	0.00
590.00	8221	C10C10000	030701010201150101	1416	8 D Aportaciones para riesgo de trabajo	0.00	1,105.35
591.00	5100	C10C10000	030701010201150101	1416	8 D Aportaciones para riesgo de trabajo	1,105.35	0.00
592.00	8251	C10C10000	030701010201150101	1416	8 D Aportaciones para riesgo de trabajo	1,105.35	0.00
593.00	8241	C10C10000	030701010201150101	1416	8 D Aportaciones para riesgo de trabajo	0.00	1,105.35
594.00	8271	C10C10000	030701010201150101	1416	8 D Aportaciones para riesgo de trabajo	1,105.35	0.00
595.00	8251	C10C10000	030701010201150101	1416	8 D Aportaciones para riesgo de trabajo	0.00	1,105.35
596.00	8241	D00109000	010801010302150101	1412	8 D Aportaciones de servicio de salud	1,293.06	0.00
597.00	8221	D00109000	010801010302150101	1412	8 D Aportaciones de servicio de salud	0.00	1,293.06
598.00	5100	D00109000	010801010302150101	1412	8 D Aportaciones de servicio de salud	1,293.06	0.00
599.00	8251	D00109000	010801010302150101	1412	8 D Aportaciones de servicio de salud	1,293.06	0.00
600.00	8241	D00109000	010801010302150101	1412	8 D Aportaciones de servicio de salud	0.00	1,293.06
601.00	8271	D00109000	010801010302150101	1412	8 D Aportaciones de servicio de salud	1,293.06	0.00
602.00	8251	D00109000	010801010302150101	1412	8 D Aportaciones de servicio de salud	0.00	1,293.06
603.00	8241	D00109000	010801010302150101	1413	8 D Aportaciones al sistema solidario de reparto	959.45	0.00
604.00	8221	D00109000	010801010302150101	1413	8 D Aportaciones al sistema solidario de reparto	0.00	959.45
605.00	5100	D00109000	010801010302150101	1413	8 D Aportaciones al sistema solidario de reparto	959.45	0.00
606.00	8251	D00109000	010801010302150101	1413	8 D Aportaciones al sistema solidario de reparto	959.45	0.00
607.00	8241	D00109000	010801010302150101	1413	8 D Aportaciones al sistema solidario de reparto	0.00	959.45
608.00	8271	D00109000	010801010302150101	1413	8 D Aportaciones al sistema solidario de reparto	959.45	0.00
609.00	8251	D00109000	010801010302150101	1413	8 D Aportaciones al sistema solidario de reparto	0.00	959.45
610.00	8241	D00109000	010801010302150101	1414	8 D Aportaciones del sistema de capitalización individual	146.91	0.00
611.00	8221	D00109000	010801010302150101	1414	8 D Aportaciones del sistema de capitalización individual	0.00	146.91
612.00	5100	D00109000	010801010302150101	1414	8 D Aportaciones del sistema de capitalización individual	146.91	0.00
613.00	8251	D00109000	010801010302150101	1414	8 D Aportaciones del sistema de capitalización individual	146.91	0.00
614.00	8241	D00109000	010801010302150101	1414	8 D Aportaciones del sistema de capitalización individual	0.00	146.91
615.00	8271	D00109000	010801010302150101	1414	8 D Aportaciones del sistema de capitalización individual	146.91	0.00
616.00	8251	D00109000	010801010302150101	1414	8 D Aportaciones del sistema de capitalización individual	0.00	146.91
617.00	8241	D00109000	010801010302150101	1415	8 D Aportaciones para financiar los gastos generales de administración del ISSE	113.14	0.00
618.00	8221	D00109000	010801010302150101	1415	8 D Aportaciones para financiar los gastos generales de administración del ISSE	0.00	113.14
619.00	5100	D00109000	010801010302150101	1415	8 D Aportaciones para financiar los gastos generales de administración del ISSE	113.14	0.00
620.00	8251	D00109000	010801010302150101	1415	8 D Aportaciones para financiar los gastos generales de administración del ISSE	113.14	0.00

8600000



POLIZAS DE DIARIO

TEPETLAOXTOC 0090

JULIO DE 2020

621.00	8241	D00109000	010801010302150101	1415	8 D Aportaciones para financiar los gastos generales de administración del ISSE	0.00	113.14
622.00	8271	D00109000	010801010302150101	1415	8 D Aportaciones para financiar los gastos generales de administración del ISSE	113.14	0.00
623.00	8251	D00109000	010801010302150101	1415	8 D Aportaciones para financiar los gastos generales de administración del ISSE	0.00	113.14
624.00	8241	D00109000	010801010302150101	1416	8 D Aportaciones para riesgo de trabajo	533.79	0.00
625.00	8221	D00109000	010801010302150101	1416	8 D Aportaciones para riesgo de trabajo	0.00	533.79
626.00	5100	D00109000	010801010302150101	1416	8 D Aportaciones para riesgo de trabajo	533.79	0.00
627.00	8251	D00109000	010801010302150101	1416	8 D Aportaciones para riesgo de trabajo	533.79	0.00
628.00	8241	D00109000	010801010302150101	1416	8 D Aportaciones para riesgo de trabajo	0.00	533.79
629.00	8271	D00109000	010801010302150101	1416	8 D Aportaciones para riesgo de trabajo	533.79	0.00
630.00	8251	D00109000	010801010302150101	1416	8 D Aportaciones para riesgo de trabajo	0.00	533.79
631.00	8241	D00114000	010502060301150101	1412	8 D Aportaciones de servicio de salud	508.88	0.00
632.00	8221	D00114000	010502060301150101	1412	8 D Aportaciones de servicio de salud	0.00	508.88
633.00	5100	D00114000	010502060301150101	1412	8 D Aportaciones de servicio de salud	508.88	0.00
634.00	8251	D00114000	010502060301150101	1412	8 D Aportaciones de servicio de salud	508.88	0.00
635.00	8241	D00114000	010502060301150101	1412	8 D Aportaciones de servicio de salud	0.00	508.88
636.00	8271	D00114000	010502060301150101	1412	8 D Aportaciones de servicio de salud	508.88	0.00
637.00	8251	D00114000	010502060301150101	1412	8 D Aportaciones de servicio de salud	0.00	508.88
638.00	8241	D00114000	010502060301150101	1413	8 D Aportaciones al sistema solidario de reparto	377.59	0.00
639.00	8221	D00114000	010502060301150101	1413	8 D Aportaciones al sistema solidario de reparto	0.00	377.59
640.00	5100	D00114000	010502060301150101	1413	8 D Aportaciones al sistema solidario de reparto	377.59	0.00
641.00	8251	D00114000	010502060301150101	1413	8 D Aportaciones al sistema solidario de reparto	377.59	0.00
642.00	8241	D00114000	010502060301150101	1413	8 D Aportaciones al sistema solidario de reparto	0.00	377.59
643.00	8271	D00114000	010502060301150101	1413	8 D Aportaciones al sistema solidario de reparto	377.59	0.00
644.00	8251	D00114000	010502060301150101	1413	8 D Aportaciones al sistema solidario de reparto	0.00	377.59
645.00	8241	D00114000	010502060301150101	1414	8 D Aportaciones del sistema de capitalización individual	94.14	0.00
646.00	8221	D00114000	010502060301150101	1414	8 D Aportaciones del sistema de capitalización individual	0.00	94.14
647.00	5100	D00114000	010502060301150101	1414	8 D Aportaciones del sistema de capitalización individual	94.14	0.00
648.00	8251	D00114000	010502060301150101	1414	8 D Aportaciones del sistema de capitalización individual	94.14	0.00
649.00	8241	D00114000	010502060301150101	1414	8 D Aportaciones del sistema de capitalización individual	0.00	94.14
650.00	8271	D00114000	010502060301150101	1414	8 D Aportaciones del sistema de capitalización individual	94.14	0.00
651.00	8251	D00114000	010502060301150101	1414	8 D Aportaciones del sistema de capitalización individual	0.00	94.14
652.00	8241	D00114000	010502060301150101	1415	8 D Aportaciones para financiar los gastos generales de administración del ISSE	44.53	0.00
653.00	8221	D00114000	010502060301150101	1415	8 D Aportaciones para financiar los gastos generales de administración del ISSE	0.00	44.53
654.00	5100	D00114000	010502060301150101	1415	8 D Aportaciones para financiar los gastos generales de administración del ISSE	44.53	0.00
655.00	8251	D00114000	010502060301150101	1415	8 D Aportaciones para financiar los gastos generales de administración del ISSE	44.53	0.00
656.00	8241	D00114000	010502060301150101	1415	8 D Aportaciones para financiar los gastos generales de administración del ISSE	0.00	44.53
657.00	8271	D00114000	010502060301150101	1415	8 D Aportaciones para financiar los gastos generales de administración del ISSE	44.53	0.00
658.00	8251	D00114000	010502060301150101	1415	8 D Aportaciones para financiar los gastos generales de administración del ISSE	0.00	44.53
659.00	8241	D00114000	010502060301150101	1416	8 D Aportaciones para riesgo de trabajo	210.06	0.00

6600000



POLIZAS DE DIARIO

TEPETLAOXTOC 0090

JULIO DE 2020

660.00	8221	D00114000	010502060301150101	1416	8 D Aportaciones para riesgo de trabajo	0.00	210.06
661.00	5100	D00114000	010502060301150101	1416	8 D Aportaciones para riesgo de trabajo	210.06	0.00
662.00	8251	D00114000	010502060301150101	1416	8 D Aportaciones para riesgo de trabajo	210.06	0.00
663.00	8241	D00114000	010502060301150101	1416	8 D Aportaciones para riesgo de trabajo	0.00	210.06
664.00	8271	D00114000	010502060301150101	1416	8 D Aportaciones para riesgo de trabajo	210.06	0.00
665.00	8251	D00114000	010502060301150101	1416	8 D Aportaciones para riesgo de trabajo	0.00	210.06
666.00	8241	D00D00000	010309020101150101	1412	8 D Aportaciones de servicio de salud	5,093.01	0.00
667.00	8221	D00D00000	010309020101150101	1412	8 D Aportaciones de servicio de salud	0.00	5,093.01
668.00	5100	D00D00000	010309020101150101	1412	8 D Aportaciones de servicio de salud	5,093.01	0.00
669.00	8251	D00D00000	010309020101150101	1412	8 D Aportaciones de servicio de salud	5,093.01	0.00
670.00	8241	D00D00000	010309020101150101	1412	8 D Aportaciones de servicio de salud	0.00	5,093.01
671.00	8271	D00D00000	010309020101150101	1412	8 D Aportaciones de servicio de salud	5,093.01	0.00
672.00	8251	D00D00000	010309020101150101	1412	8 D Aportaciones de servicio de salud	0.00	5,093.01
673.00	8241	D00D00000	010309020101150101	1413	8 D Aportaciones al sistema solidario de reparto	3,779.00	0.00
674.00	8221	D00D00000	010309020101150101	1413	8 D Aportaciones al sistema solidario de reparto	0.00	3,779.00
675.00	5100	D00D00000	010309020101150101	1413	8 D Aportaciones al sistema solidario de reparto	3,779.00	0.00
676.00	8251	D00D00000	010309020101150101	1413	8 D Aportaciones al sistema solidario de reparto	3,779.00	0.00
677.00	8241	D00D00000	010309020101150101	1413	8 D Aportaciones al sistema solidario de reparto	0.00	3,779.00
678.00	8271	D00D00000	010309020101150101	1413	8 D Aportaciones al sistema solidario de reparto	3,779.00	0.00
679.00	8251	D00D00000	010309020101150101	1413	8 D Aportaciones al sistema solidario de reparto	0.00	3,779.00
680.00	8241	D00D00000	010309020101150101	1414	8 D Aportaciones del sistema de capitalización individual	942.21	0.00
681.00	8221	D00D00000	010309020101150101	1414	8 D Aportaciones del sistema de capitalización individual	0.00	942.21
682.00	5100	D00D00000	010309020101150101	1414	8 D Aportaciones del sistema de capitalización individual	942.21	0.00
683.00	8251	D00D00000	010309020101150101	1414	8 D Aportaciones del sistema de capitalización individual	942.21	0.00
684.00	8241	D00D00000	010309020101150101	1414	8 D Aportaciones del sistema de capitalización individual	0.00	942.21
685.00	8271	D00D00000	010309020101150101	1414	8 D Aportaciones del sistema de capitalización individual	942.21	0.00
686.00	8251	D00D00000	010309020101150101	1414	8 D Aportaciones del sistema de capitalización individual	0.00	942.21
687.00	8241	D00D00000	010309020101150101	1415	8 D Aportaciones para financiar los gastos generales de administración del ISSE	445.63	0.00
688.00	8221	D00D00000	010309020101150101	1415	8 D Aportaciones para financiar los gastos generales de administración del ISSE	0.00	445.63
689.00	5100	D00D00000	010309020101150101	1415	8 D Aportaciones para financiar los gastos generales de administración del ISSE	445.63	0.00
690.00	8251	D00D00000	010309020101150101	1415	8 D Aportaciones para financiar los gastos generales de administración del ISSE	445.63	0.00
691.00	8241	D00D00000	010309020101150101	1415	8 D Aportaciones para financiar los gastos generales de administración del ISSE	0.00	445.63
692.00	8271	D00D00000	010309020101150101	1415	8 D Aportaciones para financiar los gastos generales de administración del ISSE	445.63	0.00
693.00	8251	D00D00000	010309020101150101	1415	8 D Aportaciones para financiar los gastos generales de administración del ISSE	0.00	445.63
694.00	8241	D00D00000	010309020101150101	1416	8 D Aportaciones para riesgo de trabajo	2,102.40	0.00
695.00	8221	D00D00000	010309020101150101	1416	8 D Aportaciones para riesgo de trabajo	0.00	2,102.40
696.00	5100	D00D00000	010309020101150101	1416	8 D Aportaciones para riesgo de trabajo	2,102.40	0.00
697.00	8251	D00D00000	010309020101150101	1416	8 D Aportaciones para riesgo de trabajo	2,102.40	0.00
698.00	8241	D00D00000	010309020101150101	1416	8 D Aportaciones para riesgo de trabajo	0.00	2,102.40

00000100



POLIZAS DE DIARIO

TEPETLAOXTOC 0090

JULIO DE 2020

699.00	8271	D00D00000	010309020101150101	1416	8 D Aportaciones para riesgo de trabajo	2,102.40	0.00
700.00	8251	D00D00000	010309020101150101	1416	8 D Aportaciones para riesgo de trabajo	0.00	2,102.40
701.00	8241	E00120000	010502060102150101	1412	8 D Aportaciones de servicio de salud	3,865.10	0.00
702.00	8221	E00120000	010502060102150101	1412	8 D Aportaciones de servicio de salud	0.00	3,865.10
703.00	5100	E00120000	010502060102150101	1412	8 D Aportaciones de servicio de salud	3,865.10	0.00
704.00	8251	E00120000	010502060102150101	1412	8 D Aportaciones de servicio de salud	3,865.10	0.00
705.00	8241	E00120000	010502060102150101	1412	8 D Aportaciones de servicio de salud	0.00	3,865.10
706.00	8271	E00120000	010502060102150101	1412	8 D Aportaciones de servicio de salud	3,865.10	0.00
707.00	8251	E00120000	010502060102150101	1412	8 D Aportaciones de servicio de salud	0.00	3,865.10
708.00	8241	E00120000	010502060102150101	1413	8 D Aportaciones al sistema solidario de reparto	2,867.90	0.00
709.00	8221	E00120000	010502060102150101	1413	8 D Aportaciones al sistema solidario de reparto	0.00	2,867.90
710.00	5100	E00120000	010502060102150101	1413	8 D Aportaciones al sistema solidario de reparto	2,867.90	0.00
711.00	8251	E00120000	010502060102150101	1413	8 D Aportaciones al sistema solidario de reparto	2,867.90	0.00
712.00	8241	E00120000	010502060102150101	1413	8 D Aportaciones al sistema solidario de reparto	0.00	2,867.90
713.00	8271	E00120000	010502060102150101	1413	8 D Aportaciones al sistema solidario de reparto	2,867.90	0.00
714.00	8251	E00120000	010502060102150101	1413	8 D Aportaciones al sistema solidario de reparto	0.00	2,867.90
715.00	8241	E00120000	010502060102150101	1414	8 D Aportaciones del sistema de capitalización individual	715.03	0.00
716.00	8221	E00120000	010502060102150101	1414	8 D Aportaciones del sistema de capitalización individual	0.00	715.03
717.00	5100	E00120000	010502060102150101	1414	8 D Aportaciones del sistema de capitalización individual	715.03	0.00
718.00	8251	E00120000	010502060102150101	1414	8 D Aportaciones del sistema de capitalización individual	715.03	0.00
719.00	8241	E00120000	010502060102150101	1414	8 D Aportaciones del sistema de capitalización individual	0.00	715.03
720.00	8271	E00120000	010502060102150101	1414	8 D Aportaciones del sistema de capitalización individual	715.03	0.00
721.00	8251	E00120000	010502060102150101	1414	8 D Aportaciones del sistema de capitalización individual	0.00	715.03
722.00	8241	E00120000	010502060102150101	1415	8 D Aportaciones para financiar los gastos generales de administración del ISSE	338.20	0.00
723.00	8221	E00120000	010502060102150101	1415	8 D Aportaciones para financiar los gastos generales de administración del ISSE	0.00	338.20
724.00	5100	E00120000	010502060102150101	1415	8 D Aportaciones para financiar los gastos generales de administración del ISSE	338.20	0.00
725.00	8251	E00120000	010502060102150101	1415	8 D Aportaciones para financiar los gastos generales de administración del ISSE	338.20	0.00
726.00	8241	E00120000	010502060102150101	1415	8 D Aportaciones para financiar los gastos generales de administración del ISSE	0.00	338.20
727.00	8271	E00120000	010502060102150101	1415	8 D Aportaciones para financiar los gastos generales de administración del ISSE	338.20	0.00
728.00	8251	E00120000	010502060102150101	1415	8 D Aportaciones para financiar los gastos generales de administración del ISSE	0.00	338.20
729.00	8241	E00120000	010502060102150101	1416	8 D Aportaciones para riesgo de trabajo	1,595.50	0.00
730.00	8221	E00120000	010502060102150101	1416	8 D Aportaciones para riesgo de trabajo	0.00	1,595.50
731.00	5100	E00120000	010502060102150101	1416	8 D Aportaciones para riesgo de trabajo	1,595.50	0.00
732.00	8251	E00120000	010502060102150101	1416	8 D Aportaciones para riesgo de trabajo	1,595.50	0.00
733.00	8241	E00120000	010502060102150101	1416	8 D Aportaciones para riesgo de trabajo	0.00	1,595.50
734.00	8271	E00120000	010502060102150101	1416	8 D Aportaciones para riesgo de trabajo	1,595.50	0.00
735.00	8251	E00120000	010502060102150101	1416	8 D Aportaciones para riesgo de trabajo	0.00	1,595.50
736.00	8241	E00121000	010502060201150101	1412	8 D Aportaciones de servicio de salud	1,898.42	0.00
737.00	8221	E00121000	010502060201150101	1412	8 D Aportaciones de servicio de salud	0.00	1,898.42

7070000



POLIZAS DE DIARIO

TEPETLAOXTOC 0090

JULIO DE 2020

738.00	5100	E00121000	010502060201150101	1412	8 D	Aportaciones de servicio de salud	1,898.42	0.00
739.00	8251	E00121000	010502060201150101	1412	8 D	Aportaciones de servicio de salud	1,898.42	0.00
740.00	8241	E00121000	010502060201150101	1412	8 D	Aportaciones de servicio de salud	0.00	1,898.42
741.00	8271	E00121000	010502060201150101	1412	8 D	Aportaciones de servicio de salud	1,898.42	0.00
742.00	8251	E00121000	010502060201150101	1412	8 D	Aportaciones de servicio de salud	0.00	1,898.42
743.00	8241	E00121000	010502060201150101	1413	8 D	Aportaciones al sistema solidario de reparto	1,408.62	0.00
744.00	8221	E00121000	010502060201150101	1413	8 D	Aportaciones al sistema solidario de reparto	0.00	1,408.62
745.00	5100	E00121000	010502060201150101	1413	8 D	Aportaciones al sistema solidario de reparto	1,408.62	0.00
746.00	8251	E00121000	010502060201150101	1413	8 D	Aportaciones al sistema solidario de reparto	1,408.62	0.00
747.00	8241	E00121000	010502060201150101	1413	8 D	Aportaciones al sistema solidario de reparto	0.00	1,408.62
748.00	8271	E00121000	010502060201150101	1413	8 D	Aportaciones al sistema solidario de reparto	1,408.62	0.00
749.00	8251	E00121000	010502060201150101	1413	8 D	Aportaciones al sistema solidario de reparto	0.00	1,408.62
750.00	8241	E00121000	010502060201150101	1414	8 D	Aportaciones del sistema de capitalización individual	351.22	0.00
751.00	8221	E00121000	010502060201150101	1414	8 D	Aportaciones del sistema de capitalización individual	0.00	351.22
752.00	5100	E00121000	010502060201150101	1414	8 D	Aportaciones del sistema de capitalización individual	351.22	0.00
753.00	8251	E00121000	010502060201150101	1414	8 D	Aportaciones del sistema de capitalización individual	351.22	0.00
754.00	8241	E00121000	010502060201150101	1414	8 D	Aportaciones del sistema de capitalización individual	0.00	351.22
755.00	8271	E00121000	010502060201150101	1414	8 D	Aportaciones del sistema de capitalización individual	351.22	0.00
756.00	8251	E00121000	010502060201150101	1414	8 D	Aportaciones del sistema de capitalización individual	0.00	351.22
757.00	8241	E00121000	010502060201150101	1415	8 D	Aportaciones para financiar los gastos generales de administración del ISSE	166.10	0.00
758.00	8221	E00121000	010502060201150101	1415	8 D	Aportaciones para financiar los gastos generales de administración del ISSE	0.00	166.10
759.00	5100	E00121000	010502060201150101	1415	8 D	Aportaciones para financiar los gastos generales de administración del ISSE	166.10	0.00
760.00	8251	E00121000	010502060201150101	1415	8 D	Aportaciones para financiar los gastos generales de administración del ISSE	166.10	0.00
761.00	8241	E00121000	010502060201150101	1415	8 D	Aportaciones para financiar los gastos generales de administración del ISSE	0.00	166.10
762.00	8271	E00121000	010502060201150101	1415	8 D	Aportaciones para financiar los gastos generales de administración del ISSE	166.10	0.00
763.00	8251	E00121000	010502060201150101	1415	8 D	Aportaciones para financiar los gastos generales de administración del ISSE	0.00	166.10
764.00	8241	E00121000	010502060201150101	1416	8 D	Aportaciones para riesgo de trabajo	783.69	0.00
765.00	8221	E00121000	010502060201150101	1416	8 D	Aportaciones para riesgo de trabajo	0.00	783.69
766.00	5100	E00121000	010502060201150101	1416	8 D	Aportaciones para riesgo de trabajo	783.69	0.00
767.00	8251	E00121000	010502060201150101	1416	8 D	Aportaciones para riesgo de trabajo	783.69	0.00
768.00	8241	E00121000	010502060201150101	1416	8 D	Aportaciones para riesgo de trabajo	0.00	783.69
769.00	8271	E00121000	010502060201150101	1416	8 D	Aportaciones para riesgo de trabajo	783.69	0.00
770.00	8251	E00121000	010502060201150101	1416	8 D	Aportaciones para riesgo de trabajo	0.00	783.69
771.00	8241	E01E01000	010502050107150101	1412	8 D	Aportaciones de servicio de salud	804.82	0.00
772.00	8221	E01E01000	010502050107150101	1412	8 D	Aportaciones de servicio de salud	0.00	804.82
773.00	5100	E01E01000	010502050107150101	1412	8 D	Aportaciones de servicio de salud	804.82	0.00
774.00	8251	E01E01000	010502050107150101	1412	8 D	Aportaciones de servicio de salud	804.82	0.00
775.00	8241	E01E01000	010502050107150101	1412	8 D	Aportaciones de servicio de salud	0.00	804.82
776.00	8271	E01E01000	010502050107150101	1412	8 D	Aportaciones de servicio de salud	804.82	0.00

00000100



POLIZAS DE DIARIO

TEPETLAOXTOC 0090

JULIO DE 2020

777.00	8251	E01E01000	010502050107150101	1412	8 D Aportaciones de servicio de salud	0.00	804.82
778.00	8241	E01E01000	010502050107150101	1413	8 D Aportaciones al sistema solidario de reparto	597.18	0.00
779.00	8221	E01E01000	010502050107150101	1413	8 D Aportaciones al sistema solidario de reparto	0.00	597.18
780.00	5100	E01E01000	010502050107150101	1413	8 D Aportaciones al sistema solidario de reparto	597.18	0.00
781.00	8251	E01E01000	010502050107150101	1413	8 D Aportaciones al sistema solidario de reparto	597.18	0.00
782.00	8241	E01E01000	010502050107150101	1413	8 D Aportaciones al sistema solidario de reparto	0.00	597.18
783.00	8271	E01E01000	010502050107150101	1413	8 D Aportaciones al sistema solidario de reparto	597.18	0.00
784.00	8251	E01E01000	010502050107150101	1413	8 D Aportaciones al sistema solidario de reparto	0.00	597.18
785.00	8241	E01E01000	010502050107150101	1414	8 D Aportaciones del sistema de capitalización individual	148.89	0.00
786.00	8221	E01E01000	010502050107150101	1414	8 D Aportaciones del sistema de capitalización individual	0.00	148.89
787.00	5100	E01E01000	010502050107150101	1414	8 D Aportaciones del sistema de capitalización individual	148.89	0.00
788.00	8251	E01E01000	010502050107150101	1414	8 D Aportaciones del sistema de capitalización individual	148.89	0.00
789.00	8241	E01E01000	010502050107150101	1414	8 D Aportaciones del sistema de capitalización individual	0.00	148.89
790.00	8271	E01E01000	010502050107150101	1414	8 D Aportaciones del sistema de capitalización individual	148.89	0.00
791.00	8251	E01E01000	010502050107150101	1414	8 D Aportaciones del sistema de capitalización individual	0.00	148.89
792.00	8241	E01E01000	010502050107150101	1415	8 D Aportaciones para financiar los gastos generales de administración del ISSE	70.42	0.00
793.00	8221	E01E01000	010502050107150101	1415	8 D Aportaciones para financiar los gastos generales de administración del ISSE	0.00	70.42
794.00	5100	E01E01000	010502050107150101	1415	8 D Aportaciones para financiar los gastos generales de administración del ISSE	70.42	0.00
795.00	8251	E01E01000	010502050107150101	1415	8 D Aportaciones para financiar los gastos generales de administración del ISSE	70.42	0.00
796.00	8241	E01E01000	010502050107150101	1415	8 D Aportaciones para financiar los gastos generales de administración del ISSE	0.00	70.42
797.00	8271	E01E01000	010502050107150101	1415	8 D Aportaciones para financiar los gastos generales de administración del ISSE	70.42	0.00
798.00	8251	E01E01000	010502050107150101	1415	8 D Aportaciones para financiar los gastos generales de administración del ISSE	0.00	70.42
799.00	8241	E01E01000	010502050107150101	1416	8 D Aportaciones para riesgo de trabajo	332.23	0.00
800.00	8221	E01E01000	010502050107150101	1416	8 D Aportaciones para riesgo de trabajo	0.00	332.23
801.00	5100	E01E01000	010502050107150101	1416	8 D Aportaciones para riesgo de trabajo	332.23	0.00
802.00	8251	E01E01000	010502050107150101	1416	8 D Aportaciones para riesgo de trabajo	332.23	0.00
803.00	8241	E01E01000	010502050107150101	1416	8 D Aportaciones para riesgo de trabajo	0.00	332.23
804.00	8271	E01E01000	010502050107150101	1416	8 D Aportaciones para riesgo de trabajo	332.23	0.00
805.00	8251	E01E01000	010502050107150101	1416	8 D Aportaciones para riesgo de trabajo	0.00	332.23
806.00	8241	F00123000	010308010302150101	1412	8 D Aportaciones de servicio de salud	3,546.75	0.00
807.00	8221	F00123000	010308010302150101	1412	8 D Aportaciones de servicio de salud	0.00	3,546.75
808.00	5100	F00123000	010308010302150101	1412	8 D Aportaciones de servicio de salud	3,546.75	0.00
809.00	8251	F00123000	010308010302150101	1412	8 D Aportaciones de servicio de salud	3,546.75	0.00
810.00	8241	F00123000	010308010302150101	1412	8 D Aportaciones de servicio de salud	0.00	3,546.75
811.00	8271	F00123000	010308010302150101	1412	8 D Aportaciones de servicio de salud	3,546.75	0.00
812.00	8251	F00123000	010308010302150101	1412	8 D Aportaciones de servicio de salud	0.00	3,546.75
813.00	8241	F00123000	010308010302150101	1413	8 D Aportaciones al sistema solidario de reparto	2,631.66	0.00
814.00	8221	F00123000	010308010302150101	1413	8 D Aportaciones al sistema solidario de reparto	0.00	2,631.66
815.00	5100	F00123000	010308010302150101	1413	8 D Aportaciones al sistema solidario de reparto	2,631.66	0.00

00000103



POLIZAS DE DIARIO

TEPETLAOXTOC 0090

JULIO DE 2020

816.00	8251	F00123000	010308010302150101	1413	8 D Aportaciones al sistema solidario de reparto	2,631.66	0.00
817.00	8241	F00123000	010308010302150101	1413	8 D Aportaciones al sistema solidario de reparto	0.00	2,631.66
818.00	8271	F00123000	010308010302150101	1413	8 D Aportaciones al sistema solidario de reparto	2,631.66	0.00
819.00	8251	F00123000	010308010302150101	1413	8 D Aportaciones al sistema solidario de reparto	0.00	2,631.66
820.00	8241	F00123000	010308010302150101	1414	8 D Aportaciones del sistema de capitalización Individual	656.15	0.00
821.00	8221	F00123000	010308010302150101	1414	8 D Aportaciones del sistema de capitalización individual	0.00	656.15
822.00	5100	F00123000	010308010302150101	1414	8 D Aportaciones del sistema de capitalización individual	656.15	0.00
823.00	8251	F00123000	010308010302150101	1414	8 D Aportaciones del sistema de capitalización individual	656.15	0.00
824.00	8241	F00123000	010308010302150101	1414	8 D Aportaciones del sistema de capitalización individual	0.00	656.15
825.00	8271	F00123000	010308010302150101	1414	8 D Aportaciones del sistema de capitalización individual	656.15	0.00
826.00	8251	F00123000	010308010302150101	1414	8 D Aportaciones del sistema de capitalización individual	0.00	656.15
827.00	8241	F00123000	010308010302150101	1415	8 D Aportaciones para financiar los gastos generales de administración del ISSE	310.35	0.00
828.00	8221	F00123000	010308010302150101	1415	8 D Aportaciones para financiar los gastos generales de administración del ISSE	0.00	310.35
829.00	5100	F00123000	010308010302150101	1415	8 D Aportaciones para financiar los gastos generales de administración del ISSE	310.35	0.00
830.00	8251	F00123000	010308010302150101	1415	8 D Aportaciones para financiar los gastos generales de administración del ISSE	310.35	0.00
831.00	8241	F00123000	010308010302150101	1415	8 D Aportaciones para financiar los gastos generales de administración del ISSE	0.00	310.35
832.00	8271	F00123000	010308010302150101	1415	8 D Aportaciones para financiar los gastos generales de administración del ISSE	310.35	0.00
833.00	8251	F00123000	010308010302150101	1415	8 D Aportaciones para financiar los gastos generales de administración del ISSE	0.00	310.35
834.00	8241	F00123000	010308010302150101	1416	8 D Aportaciones para riesgo de trabajo	1,464.12	0.00
835.00	8221	F00123000	010308010302150101	1416	8 D Aportaciones para riesgo de trabajo	0.00	1,464.12
836.00	5100	F00123000	010308010302150101	1416	8 D Aportaciones para riesgo de trabajo	1,464.12	0.00
837.00	8251	F00123000	010308010302150101	1416	8 D Aportaciones para riesgo de trabajo	1,464.12	0.00
838.00	8241	F00123000	010308010302150101	1416	8 D Aportaciones para riesgo de trabajo	0.00	1,464.12
839.00	8271	F00123000	010308010302150101	1416	8 D Aportaciones para riesgo de trabajo	1,464.12	0.00
840.00	8251	F00123000	010308010302150101	1416	8 D Aportaciones para riesgo de trabajo	0.00	1,464.12
841.00	8241	F00124000	020201010201150101	1412	8 D Aportaciones de servicio de salud	8,460.65	0.00
842.00	8221	F00124000	020201010201150101	1412	8 D Aportaciones de servicio de salud	0.00	8,460.65
843.00	5100	F00124000	020201010201150101	1412	8 D Aportaciones de servicio de salud	8,460.65	0.00
844.00	8251	F00124000	020201010201150101	1412	8 D Aportaciones de servicio de salud	8,460.65	0.00
845.00	8241	F00124000	020201010201150101	1412	8 D Aportaciones de servicio de salud	0.00	8,460.65
846.00	8271	F00124000	020201010201150101	1412	8 D Aportaciones de servicio de salud	8,460.65	0.00
847.00	8251	F00124000	020201010201150101	1412	8 D Aportaciones de servicio de salud	0.00	8,460.65
848.00	8241	F00124000	020201010201150101	1413	8 D Aportaciones al sistema solidario de reparto	6,277.80	0.00
849.00	8221	F00124000	020201010201150101	1413	8 D Aportaciones al sistema solidario de reparto	0.00	6,277.80
850.00	5100	F00124000	020201010201150101	1413	8 D Aportaciones al sistema solidario de reparto	6,277.80	0.00
851.00	8251	F00124000	020201010201150101	1413	8 D Aportaciones al sistema solidario de reparto	6,277.80	0.00
852.00	8241	F00124000	020201010201150101	1413	8 D Aportaciones al sistema solidario de reparto	0.00	6,277.80
853.00	8271	F00124000	020201010201150101	1413	8 D Aportaciones al sistema solidario de reparto	6,277.80	0.00
854.00	8251	F00124000	020201010201150101	1413	8 D Aportaciones al sistema solidario de reparto	0.00	6,277.80

00000104



POLIZAS DE DIARIO

TEPETLAOXTOC 0090

JULIO DE 2020

855.00	8241	F00124000	020201010201150101	1414	8 D Aportaciones del sistema de capitalización individual	1,565.21	0.00
856.00	8221	F00124000	020201010201150101	1414	8 D Aportaciones del sistema de capitalización individual	0.00	1,565.21
857.00	5100	F00124000	020201010201150101	1414	8 D Aportaciones del sistema de capitalización individual	1,565.21	0.00
858.00	8251	F00124000	020201010201150101	1414	8 D Aportaciones del sistema de capitalización individual	1,565.21	0.00
859.00	8241	F00124000	020201010201150101	1414	8 D Aportaciones del sistema de capitalización individual	0.00	1,565.21
860.00	8271	F00124000	020201010201150101	1414	8 D Aportaciones del sistema de capitalización individual	1,565.21	0.00
861.00	8251	F00124000	020201010201150101	1414	8 D Aportaciones del sistema de capitalización individual	0.00	1,565.21
862.00	8241	F00124000	020201010201150101	1415	8 D Aportaciones para financiar los gastos generales de administración del ISSE	740.29	0.00
863.00	8221	F00124000	020201010201150101	1415	8 D Aportaciones para financiar los gastos generales de administración del ISSE	0.00	740.29
864.00	5100	F00124000	020201010201150101	1415	8 D Aportaciones para financiar los gastos generales de administración del ISSE	740.29	0.00
865.00	8251	F00124000	020201010201150101	1415	8 D Aportaciones para financiar los gastos generales de administración del ISSE	740.29	0.00
866.00	8241	F00124000	020201010201150101	1415	8 D Aportaciones para financiar los gastos generales de administración del ISSE	0.00	740.29
867.00	8271	F00124000	020201010201150101	1415	8 D Aportaciones para financiar los gastos generales de administración del ISSE	740.29	0.00
868.00	8251	F00124000	020201010201150101	1415	8 D Aportaciones para financiar los gastos generales de administración del ISSE	0.00	740.29
869.00	8241	F00124000	020201010201150101	1416	8 D Aportaciones para riesgo de trabajo	3,492.56	0.00
870.00	8221	F00124000	020201010201150101	1416	8 D Aportaciones para riesgo de trabajo	0.00	3,492.56
871.00	5100	F00124000	020201010201150101	1416	8 D Aportaciones para riesgo de trabajo	3,492.56	0.00
872.00	8251	F00124000	020201010201150101	1416	8 D Aportaciones para riesgo de trabajo	3,492.56	0.00
873.00	8241	F00124000	020201010201150101	1416	8 D Aportaciones para riesgo de trabajo	0.00	3,492.56
874.00	8271	F00124000	020201010201150101	1416	8 D Aportaciones para riesgo de trabajo	3,492.56	0.00
875.00	8251	F00124000	020201010201150101	1416	8 D Aportaciones para riesgo de trabajo	0.00	3,492.56
876.00	8241	G00G00000	020104010301150101	1412	8 D Aportaciones de servicio de salud	1,898.87	0.00
877.00	8221	G00G00000	020104010301150101	1412	8 D Aportaciones de servicio de salud	0.00	1,898.87
878.00	5100	G00G00000	020104010301150101	1412	8 D Aportaciones de servicio de salud	1,898.87	0.00
879.00	8251	G00G00000	020104010301150101	1412	8 D Aportaciones de servicio de salud	1,898.87	0.00
880.00	8241	G00G00000	020104010301150101	1412	8 D Aportaciones de servicio de salud	0.00	1,898.87
881.00	8271	G00G00000	020104010301150101	1412	8 D Aportaciones de servicio de salud	1,898.87	0.00
882.00	8251	G00G00000	020104010301150101	1412	8 D Aportaciones de servicio de salud	0.00	1,898.87
883.00	8241	G00G00000	020104010301150101	1413	8 D Aportaciones al sistema solidario de reparto	1,408.95	0.00
884.00	8221	G00G00000	020104010301150101	1413	8 D Aportaciones al sistema solidario de reparto	0.00	1,408.95
885.00	5100	G00G00000	020104010301150101	1413	8 D Aportaciones al sistema solidario de reparto	1,408.95	0.00
886.00	8251	G00G00000	020104010301150101	1413	8 D Aportaciones al sistema solidario de reparto	1,408.95	0.00
887.00	8241	G00G00000	020104010301150101	1413	8 D Aportaciones al sistema solidario de reparto	0.00	1,408.95
888.00	8271	G00G00000	020104010301150101	1413	8 D Aportaciones al sistema solidario de reparto	1,408.95	0.00
889.00	8251	G00G00000	020104010301150101	1413	8 D Aportaciones al sistema solidario de reparto	0.00	1,408.95
890.00	8241	G00G00000	020104010301150101	1414	8 D Aportaciones del sistema de capitalización individual	351.30	0.00
891.00	8221	G00G00000	020104010301150101	1414	8 D Aportaciones del sistema de capitalización individual	0.00	351.30
892.00	5100	G00G00000	020104010301150101	1414	8 D Aportaciones del sistema de capitalización individual	351.30	0.00
893.00	8251	G00G00000	020104010301150101	1414	8 D Aportaciones del sistema de capitalización individual	351.30	0.00

00000105



POLIZAS DE DIARIO

TEPETLAOXTOC 0090

JULIO DE 2020

894.00	8241	G00G00000	020104010301150101	1414	8 D Aportaciones del sistema de capitalización individual	0.00	351.30
895.00	8271	G00G00000	020104010301150101	1414	8 D Aportaciones del sistema de capitalización individual	351.30	0.00
896.00	8251	G00G00000	020104010301150101	1414	8 D Aportaciones del sistema de capitalización individual	0.00	351.30
897.00	8241	G00G00000	020104010301150101	1415	8 D Aportaciones para financiar los gastos generales de administración del ISSE	166.14	0.00
898.00	8221	G00G00000	020104010301150101	1415	8 D Aportaciones para financiar los gastos generales de administración del ISSE	0.00	166.14
899.00	5100	G00G00000	020104010301150101	1415	8 D Aportaciones para financiar los gastos generales de administración del ISSE	166.14	0.00
900.00	8251	G00G00000	020104010301150101	1415	8 D Aportaciones para financiar los gastos generales de administración del ISSE	166.14	0.00
901.00	8241	G00G00000	020104010301150101	1415	8 D Aportaciones para financiar los gastos generales de administración del ISSE	0.00	166.14
902.00	8271	G00G00000	020104010301150101	1415	8 D Aportaciones para financiar los gastos generales de administración del ISSE	166.14	0.00
903.00	8251	G00G00000	020104010301150101	1415	8 D Aportaciones para financiar los gastos generales de administración del ISSE	0.00	166.14
904.00	8241	G00G00000	020104010301150101	1416	8 D Aportaciones para riesgo de trabajo	783.84	0.00
905.00	8221	G00G00000	020104010301150101	1416	8 D Aportaciones para riesgo de trabajo	0.00	783.84
906.00	5100	G00G00000	020104010301150101	1416	8 D Aportaciones para riesgo de trabajo	783.84	0.00
907.00	8251	G00G00000	020104010301150101	1416	8 D Aportaciones para riesgo de trabajo	783.84	0.00
908.00	8241	G00G00000	020104010301150101	1416	8 D Aportaciones para riesgo de trabajo	0.00	783.84
909.00	8271	G00G00000	020104010301150101	1416	8 D Aportaciones para riesgo de trabajo	783.84	0.00
910.00	8251	G00G00000	020104010301150101	1416	8 D Aportaciones para riesgo de trabajo	0.00	783.84
911.00	8241	H00125000	020101010101150101	1412	8 D Aportaciones de servicio de salud	15,768.54	0.00
912.00	8221	H00125000	020101010101150101	1412	8 D Aportaciones de servicio de salud	0.00	15,768.54
913.00	5100	H00125000	020101010101150101	1412	8 D Aportaciones de servicio de salud	15,768.54	0.00
914.00	8251	H00125000	020101010101150101	1412	8 D Aportaciones de servicio de salud	15,768.54	0.00
915.00	8241	H00125000	020101010101150101	1412	8 D Aportaciones de servicio de salud	0.00	15,768.54
916.00	8271	H00125000	020101010101150101	1412	8 D Aportaciones de servicio de salud	15,768.54	0.00
917.00	8251	H00125000	020101010101150101	1412	8 D Aportaciones de servicio de salud	0.00	15,768.54
918.00	8241	H00125000	020101010101150101	1413	8 D Aportaciones al sistema solidario de reparto	11,700.15	0.00
919.00	8221	H00125000	020101010101150101	1413	8 D Aportaciones al sistema solidario de reparto	0.00	11,700.15
920.00	5100	H00125000	020101010101150101	1413	8 D Aportaciones al sistema solidario de reparto	11,700.15	0.00
921.00	8251	H00125000	020101010101150101	1413	8 D Aportaciones al sistema solidario de reparto	11,700.15	0.00
922.00	8241	H00125000	020101010101150101	1413	8 D Aportaciones al sistema solidario de reparto	0.00	11,700.15
923.00	8271	H00125000	020101010101150101	1413	8 D Aportaciones al sistema solidario de reparto	11,700.15	0.00
924.00	8251	H00125000	020101010101150101	1413	8 D Aportaciones al sistema solidario de reparto	0.00	11,700.15
925.00	8241	H00125000	020101010101150101	1414	8 D Aportaciones del sistema de capitalización individual	2,917.16	0.00
926.00	8221	H00125000	020101010101150101	1414	8 D Aportaciones del sistema de capitalización individual	0.00	2,917.16
927.00	5100	H00125000	020101010101150101	1414	8 D Aportaciones del sistema de capitalización individual	2,917.16	0.00
928.00	8251	H00125000	020101010101150101	1414	8 D Aportaciones del sistema de capitalización individual	2,917.16	0.00
929.00	8241	H00125000	020101010101150101	1414	8 D Aportaciones del sistema de capitalización individual	0.00	2,917.16
930.00	8271	H00125000	020101010101150101	1414	8 D Aportaciones del sistema de capitalización individual	2,917.16	0.00
931.00	8251	H00125000	020101010101150101	1414	8 D Aportaciones del sistema de capitalización individual	0.00	2,917.16
932.00	8241	H00125000	020101010101150101	1415	8 D Aportaciones para financiar los gastos generales de administración del ISSE	1,379.72	0.00

0000100



POLIZAS DE DIARIO

TEPETLAOXTOC 0090

JULIO DE 2020

933.00	8221	H00125000	020101010101150101	1415	8 D Aportaciones para financiar los gastos generales de administración del ISSE	0.00	1,379.72
934.00	5100	H00125000	020101010101150101	1415	8 D Aportaciones para financiar los gastos generales de administración del ISSE	1,379.72	0.00
935.00	8251	H00125000	020101010101150101	1415	8 D Aportaciones para financiar los gastos generales de administración del ISSE	1,379.72	0.00
936.00	8241	H00125000	020101010101150101	1415	8 D Aportaciones para financiar los gastos generales de administración del ISSE	0.00	1,379.72
937.00	8271	H00125000	020101010101150101	1415	8 D Aportaciones para financiar los gastos generales de administración del ISSE	1,379.72	0.00
938.00	8251	H00125000	020101010101150101	1415	8 D Aportaciones para financiar los gastos generales de administración del ISSE	0.00	1,379.72
939.00	8241	H00125000	020101010101150101	1416	8 D Aportaciones para riesgo de trabajo	6,509.16	0.00
940.00	8221	H00125000	020101010101150101	1416	8 D Aportaciones para riesgo de trabajo	0.00	6,509.16
941.00	5100	H00125000	020101010101150101	1416	8 D Aportaciones para riesgo de trabajo	6,509.16	0.00
942.00	8251	H00125000	020101010101150101	1416	8 D Aportaciones para riesgo de trabajo	6,509.16	0.00
943.00	8241	H00125000	020101010101150101	1416	8 D Aportaciones para riesgo de trabajo	0.00	6,509.16
944.00	8271	H00125000	020101010101150101	1416	8 D Aportaciones para riesgo de trabajo	6,509.16	0.00
945.00	8251	H00125000	020101010101150101	1416	8 D Aportaciones para riesgo de trabajo	0.00	6,509.16
946.00	8241	I01107000	020202010102150101	1412	8 D Aportaciones de servicio de salud	1,239.53	0.00
947.00	8221	I01107000	020202010102150101	1412	8 D Aportaciones de servicio de salud	0.00	1,239.53
948.00	5100	I01107000	020202010102150101	1412	8 D Aportaciones de servicio de salud	1,239.53	0.00
949.00	8251	I01107000	020202010102150101	1412	8 D Aportaciones de servicio de salud	1,239.53	0.00
950.00	8241	I01107000	020202010102150101	1412	8 D Aportaciones de servicio de salud	0.00	1,239.53
951.00	8271	I01107000	020202010102150101	1412	8 D Aportaciones de servicio de salud	1,239.53	0.00
952.00	8251	I01107000	020202010102150101	1412	8 D Aportaciones de servicio de salud	0.00	1,239.53
953.00	8241	I01107000	020202010102150101	1413	8 D Aportaciones al sistema solidario de reparto	919.73	0.00
954.00	8221	I01107000	020202010102150101	1413	8 D Aportaciones al sistema solidario de reparto	0.00	919.73
955.00	5100	I01107000	020202010102150101	1413	8 D Aportaciones al sistema solidario de reparto	919.73	0.00
956.00	8251	I01107000	020202010102150101	1413	8 D Aportaciones al sistema solidario de reparto	919.73	0.00
957.00	8241	I01107000	020202010102150101	1413	8 D Aportaciones al sistema solidario de reparto	0.00	919.73
958.00	8271	I01107000	020202010102150101	1413	8 D Aportaciones al sistema solidario de reparto	919.73	0.00
959.00	8251	I01107000	020202010102150101	1413	8 D Aportaciones al sistema solidario de reparto	0.00	919.73
960.00	8241	I01107000	020202010102150101	1414	8 D Aportaciones del sistema de capitalización individual	229.31	0.00
961.00	8221	I01107000	020202010102150101	1414	8 D Aportaciones del sistema de capitalización individual	0.00	229.31
962.00	5100	I01107000	020202010102150101	1414	8 D Aportaciones del sistema de capitalización individual	229.31	0.00
963.00	8251	I01107000	020202010102150101	1414	8 D Aportaciones del sistema de capitalización individual	229.31	0.00
964.00	8241	I01107000	020202010102150101	1414	8 D Aportaciones del sistema de capitalización individual	0.00	229.31
965.00	8271	I01107000	020202010102150101	1414	8 D Aportaciones del sistema de capitalización individual	229.31	0.00
966.00	8251	I01107000	020202010102150101	1414	8 D Aportaciones del sistema de capitalización individual	0.00	229.31
967.00	8241	I01107000	020202010102150101	1415	8 D Aportaciones para financiar los gastos generales de administración del ISSE	108.46	0.00
968.00	8221	I01107000	020202010102150101	1415	8 D Aportaciones para financiar los gastos generales de administración del ISSE	0.00	108.46
969.00	5100	I01107000	020202010102150101	1415	8 D Aportaciones para financiar los gastos generales de administración del ISSE	108.46	0.00
970.00	8251	I01107000	020202010102150101	1415	8 D Aportaciones para financiar los gastos generales de administración del ISSE	108.46	0.00
971.00	8241	I01107000	020202010102150101	1415	8 D Aportaciones para financiar los gastos generales de administración del ISSE	0.00	108.46

00000107



POLIZAS DE DIARIO

TEPETLAOXTOC 0090

JULIO DE 2020

972.00	8271	101107000	020202010102150101	1415	8 D Aportaciones para financiar los gastos generales de administración del ISSE	108.46	0.00
973.00	8251	101107000	020202010102150101	1415	8 D Aportaciones para financiar los gastos generales de administración del ISSE	0.00	108.46
974.00	8241	101107000	020202010102150101	1416	8 D Aportaciones para riesgo de trabajo	511.67	0.00
975.00	8221	101107000	020202010102150101	1416	8 D Aportaciones para riesgo de trabajo	0.00	511.67
976.00	5100	101107000	020202010102150101	1416	8 D Aportaciones para riesgo de trabajo	511.67	0.00
977.00	8251	101107000	020202010102150101	1416	8 D Aportaciones para riesgo de trabajo	511.67	0.00
978.00	8241	101107000	020202010102150101	1416	8 D Aportaciones para riesgo de trabajo	0.00	511.67
979.00	8271	101107000	020202010102150101	1416	8 D Aportaciones para riesgo de trabajo	511.67	0.00
980.00	8251	101107000	020202010102150101	1416	8 D Aportaciones para riesgo de trabajo	0.00	511.67
981.00	8241	101143000	020608060102150101	1412	8 D Aportaciones de servicio de salud	911.14	0.00
982.00	8221	101143000	020608060102150101	1412	8 D Aportaciones de servicio de salud	0.00	911.14
983.00	5100	101143000	020608060102150101	1412	8 D Aportaciones de servicio de salud	911.14	0.00
984.00	8251	101143000	020608060102150101	1412	8 D Aportaciones de servicio de salud	911.14	0.00
985.00	8241	101143000	020608060102150101	1412	8 D Aportaciones de servicio de salud	0.00	911.14
986.00	8271	101143000	020608060102150101	1412	8 D Aportaciones de servicio de salud	911.14	0.00
987.00	8251	101143000	020608060102150101	1412	8 D Aportaciones de servicio de salud	0.00	911.14
988.00	8241	101143000	020608060102150101	1413	8 D Aportaciones al sistema solidario de reparto	676.06	0.00
989.00	8221	101143000	020608060102150101	1413	8 D Aportaciones al sistema solidario de reparto	0.00	676.06
990.00	5100	101143000	020608060102150101	1413	8 D Aportaciones al sistema solidario de reparto	676.06	0.00
991.00	8251	101143000	020608060102150101	1413	8 D Aportaciones al sistema solidario de reparto	676.06	0.00
992.00	8241	101143000	020608060102150101	1413	8 D Aportaciones al sistema solidario de reparto	0.00	676.06
993.00	8271	101143000	020608060102150101	1413	8 D Aportaciones al sistema solidario de reparto	676.06	0.00
994.00	8251	101143000	020608060102150101	1413	8 D Aportaciones al sistema solidario de reparto	0.00	676.06
995.00	8241	101143000	020608060102150101	1414	8 D Aportaciones del sistema de capitalización individual	168.56	0.00
996.00	8221	101143000	020608060102150101	1414	8 D Aportaciones del sistema de capitalización individual	0.00	168.56
997.00	5100	101143000	020608060102150101	1414	8 D Aportaciones del sistema de capitalización individual	168.56	0.00
998.00	8251	101143000	020608060102150101	1414	8 D Aportaciones del sistema de capitalización individual	168.56	0.00
999.00	8241	101143000	020608060102150101	1414	8 D Aportaciones del sistema de capitalización individual	0.00	168.56
1000.00	8271	101143000	020608060102150101	1414	8 D Aportaciones del sistema de capitalización individual	168.56	0.00
1001.00	8251	101143000	020608060102150101	1414	8 D Aportaciones del sistema de capitalización individual	0.00	168.56
1002.00	8241	101143000	020608060102150101	1415	8 D Aportaciones para financiar los gastos generales de administración del ISSE	79.73	0.00
1003.00	8221	101143000	020608060102150101	1415	8 D Aportaciones para financiar los gastos generales de administración del ISSE	0.00	79.73
1004.00	5100	101143000	020608060102150101	1415	8 D Aportaciones para financiar los gastos generales de administración del ISSE	79.73	0.00
1005.00	8251	101143000	020608060102150101	1415	8 D Aportaciones para financiar los gastos generales de administración del ISSE	79.73	0.00
1006.00	8241	101143000	020608060102150101	1415	8 D Aportaciones para financiar los gastos generales de administración del ISSE	0.00	79.73
1007.00	8271	101143000	020608060102150101	1415	8 D Aportaciones para financiar los gastos generales de administración del ISSE	79.73	0.00
1008.00	8251	101143000	020608060102150101	1415	8 D Aportaciones para financiar los gastos generales de administración del ISSE	0.00	79.73
1009.00	8241	101143000	020608060102150101	1416	8 D Aportaciones para riesgo de trabajo	376.13	0.00
1010.00	8221	101143000	020608060102150101	1416	8 D Aportaciones para riesgo de trabajo	0.00	376.13

00000103



POLIZAS DE DIARIO

TEPETLAOXTOC 0090

JULIO DE 2020

1011.00	5100	101143000	020608060102150101	1416	8 D Aportaciones para riesgo de trabajo	376.13	0.00
1012.00	8251	101143000	020608060102150101	1416	8 D Aportaciones para riesgo de trabajo	376.13	0.00
1013.00	8241	101143000	020608060102150101	1416	8 D Aportaciones para riesgo de trabajo	0.00	376.13
1014.00	8271	101143000	020608060102150101	1416	8 D Aportaciones para riesgo de trabajo	376.13	0.00
1015.00	8251	101143000	020608060102150101	1416	8 D Aportaciones para riesgo de trabajo	0.00	376.13
1016.00	8241	101149000	030701010101150101	1412	8 D Aportaciones de servicio de salud	1,477.36	0.00
1017.00	8221	101149000	030701010101150101	1412	8 D Aportaciones de servicio de salud	0.00	1,477.36
1018.00	5100	101149000	030701010101150101	1412	8 D Aportaciones de servicio de salud	1,477.36	0.00
1019.00	8251	101149000	030701010101150101	1412	8 D Aportaciones de servicio de salud.	1,477.36	0.00
1020.00	8241	101149000	030701010101150101	1412	8 D Aportaciones de servicio de salud	0.00	1,477.36
1021.00	8271	101149000	030701010101150101	1412	8 D Aportaciones de servicio de salud	1,477.36	0.00
1022.00	8251	101149000	030701010101150101	1412	8 D Aportaciones de servicio de salud	0.00	1,477.36
1023.00	8241	101149000	030701010101150101	1413	8 D Aportaciones al sistema solidario de reparto	1,096.19	0.00
1024.00	8221	101149000	030701010101150101	1413	8 D Aportaciones al sistema solidario de reparto	0.00	1,096.19
1025.00	5100	101149000	030701010101150101	1413	8 D Aportaciones al sistema solidario de reparto	1,096.19	0.00
1026.00	8251	101149000	030701010101150101	1413	8 D Aportaciones al sistema solidario de reparto	1,096.19	0.00
1027.00	8241	101149000	030701010101150101	1413	8 D Aportaciones al sistema solidario de reparto	0.00	1,096.19
1028.00	8271	101149000	030701010101150101	1413	8 D Aportaciones al sistema solidario de reparto	1,096.19	0.00
1029.00	8251	101149000	030701010101150101	1413	8 D Aportaciones al sistema solidario de reparto	0.00	1,096.19
1030.00	8241	101149000	030701010101150101	1414	8 D Aportaciones del sistema de capitalización individual	273.30	0.00
1031.00	8221	101149000	030701010101150101	1414	8 D Aportaciones del sistema de capitalización individual	0.00	273.30
1032.00	5100	101149000	030701010101150101	1414	8 D Aportaciones del sistema de capitalización individual	273.30	0.00
1033.00	8251	101149000	030701010101150101	1414	8 D Aportaciones del sistema de capitalización individual	273.30	0.00
1034.00	8241	101149000	030701010101150101	1414	8 D Aportaciones del sistema de capitalización individual	0.00	273.30
1035.00	8271	101149000	030701010101150101	1414	8 D Aportaciones del sistema de capitalización individual	273.30	0.00
1036.00	8251	101149000	030701010101150101	1414	8 D Aportaciones del sistema de capitalización individual	0.00	273.30
1037.00	8241	101149000	030701010101150101	1415	8 D Aportaciones para financiar los gastos generales de administración del ISSE	129.27	0.00
1038.00	8221	101149000	030701010101150101	1415	8 D Aportaciones para financiar los gastos generales de administración del ISSE	0.00	129.27
1039.00	5100	101149000	030701010101150101	1415	8 D Aportaciones para financiar los gastos generales de administración del ISSE	129.27	0.00
1040.00	8251	101149000	030701010101150101	1415	8 D Aportaciones para financiar los gastos generales de administración del ISSE	129.27	0.00
1041.00	8241	101149000	030701010101150101	1415	8 D Aportaciones para financiar los gastos generales de administración del ISSE	0.00	129.27
1042.00	8271	101149000	030701010101150101	1415	8 D Aportaciones para financiar los gastos generales de administración del ISSE	129.27	0.00
1043.00	8251	101149000	030701010101150101	1415	8 D Aportaciones para financiar los gastos generales de administración del ISSE	0.00	129.27
1044.00	8241	101149000	030701010101150101	1416	8 D Aportaciones para riesgo de trabajo	609.86	0.00
1045.00	8221	101149000	030701010101150101	1416	8 D Aportaciones para riesgo de trabajo	0.00	609.86
1046.00	5100	101149000	030701010101150101	1416	8 D Aportaciones para riesgo de trabajo	609.86	0.00
1047.00	8251	101149000	030701010101150101	1416	8 D Aportaciones para riesgo de trabajo	609.86	0.00
1048.00	8241	101149000	030701010101150101	1416	8 D Aportaciones para riesgo de trabajo	0.00	609.86
1049.00	8271	101149000	030701010101150101	1416	8 D Aportaciones para riesgo de trabajo	609.86	0.00

00000109



POLIZAS DE DIARIO

TEPETLAOXTOC 0090

JULIO DE 2020

1050.00	8251	101149000	030701010101150101	1416	8 D Aportaciones para riesgo de trabajo	0.00	609.86
1051.00	8241	101152000	020608050101150101	1412	8 D Aportaciones de servicio de salud	1,052.86	0.00
1052.00	8221	101152000	020608050101150101	1412	8 D Aportaciones de servicio de salud	0.00	1,052.86
1053.00	5100	101152000	020608050101150101	1412	8 D Aportaciones de servicio de salud	1,052.86	0.00
1054.00	8251	101152000	020608050101150101	1412	8 D Aportaciones de servicio de salud	1,052.86	0.00
1055.00	8241	101152000	020608050101150101	1412	8 D Aportaciones de servicio de salud	0.00	1,052.86
1056.00	8271	101152000	020608050101150101	1412	8 D Aportaciones de servicio de salud	1,052.86	0.00
1057.00	8251	101152000	020608050101150101	1412	8 D Aportaciones de servicio de salud	0.00	1,052.86
1058.00	8241	101152000	020608050101150101	1413	8 D Aportaciones al sistema solidario de reparto	781.22	0.00
1059.00	8221	101152000	020608050101150101	1413	8 D Aportaciones al sistema solidario de reparto	0.00	781.22
1060.00	5100	101152000	020608050101150101	1413	8 D Aportaciones al sistema solidario de reparto	781.22	0.00
1061.00	8251	101152000	020608050101150101	1413	8 D Aportaciones al sistema solidario de reparto	781.22	0.00
1062.00	8241	101152000	020608050101150101	1413	8 D Aportaciones al sistema solidario de reparto	0.00	781.22
1063.00	8271	101152000	020608050101150101	1413	8 D Aportaciones al sistema solidario de reparto	781.22	0.00
1064.00	8251	101152000	020608050101150101	1413	8 D Aportaciones al sistema solidario de reparto	0.00	781.22
1065.00	8241	101152000	020608050101150101	1414	8 D Aportaciones del sistema de capitalización individual	194.77	0.00
1066.00	8221	101152000	020608050101150101	1414	8 D Aportaciones del sistema de capitalización individual	0.00	194.77
1067.00	5100	101152000	020608050101150101	1414	8 D Aportaciones del sistema de capitalización individual	194.77	0.00
1068.00	8251	101152000	020608050101150101	1414	8 D Aportaciones del sistema de capitalización individual	194.77	0.00
1069.00	8241	101152000	020608050101150101	1414	8 D Aportaciones del sistema de capitalización individual	0.00	194.77
1070.00	8271	101152000	020608050101150101	1414	8 D Aportaciones del sistema de capitalización individual	194.77	0.00
1071.00	8251	101152000	020608050101150101	1414	8 D Aportaciones del sistema de capitalización individual	0.00	194.77
1072.00	8241	101152000	020608050101150101	1415	8 D Aportaciones para financiar los gastos generales de administración del ISSE	92.12	0.00
1073.00	8221	101152000	020608050101150101	1415	8 D Aportaciones para financiar los gastos generales de administración del ISSE	0.00	92.12
1074.00	5100	101152000	020608050101150101	1415	8 D Aportaciones para financiar los gastos generales de administración del ISSE	92.12	0.00
1075.00	8251	101152000	020608050101150101	1415	8 D Aportaciones para financiar los gastos generales de administración del ISSE	92.12	0.00
1076.00	8241	101152000	020608050101150101	1415	8 D Aportaciones para financiar los gastos generales de administración del ISSE	0.00	92.12
1077.00	8271	101152000	020608050101150101	1415	8 D Aportaciones para financiar los gastos generales de administración del ISSE	92.12	0.00
1078.00	8251	101152000	020608050101150101	1415	8 D Aportaciones para financiar los gastos generales de administración del ISSE	0.00	92.12
1079.00	8241	101152000	020608050101150101	1416	8 D Aportaciones para riesgo de trabajo	434.63	0.00
1080.00	8221	101152000	020608050101150101	1416	8 D Aportaciones para riesgo de trabajo	0.00	434.63
1081.00	5100	101152000	020608050101150101	1416	8 D Aportaciones para riesgo de trabajo	434.63	0.00
1082.00	8251	101152000	020608050101150101	1416	8 D Aportaciones para riesgo de trabajo	434.63	0.00
1083.00	8241	101152000	020608050101150101	1416	8 D Aportaciones para riesgo de trabajo	0.00	434.63
1084.00	8271	101152000	020608050101150101	1416	8 D Aportaciones para riesgo de trabajo	434.63	0.00
1085.00	8251	101152000	020608050101150101	1416	8 D Aportaciones para riesgo de trabajo	0.00	434.63
1086.00	8241	J00137000	010502060401150101	1412	8 D Aportaciones de servicio de salud	1,105.51	0.00
1087.00	8221	J00137000	010502060401150101	1412	8 D Aportaciones de servicio de salud	0.00	1,105.51
1088.00	5100	J00137000	010502060401150101	1412	8 D Aportaciones de servicio de salud	1,105.51	0.00

00000110



POLIZAS DE DIARIO

TEPETLAOXTOC 0090

JULIO DE 2020

1089.00	8251	J00137000	010502060401150101	1412	8 D Aportaciones de servicio de salud	1,105.51	0.00
1090.00	8241	J00137000	010502060401150101	1412	8 D Aportaciones de servicio de salud	0.00	1,105.51
1091.00	8271	J00137000	010502060401150101	1412	8 D Aportaciones de servicio de salud	1,105.51	0.00
1092.00	8251	J00137000	010502060401150101	1412	8 D Aportaciones de servicio de salud	0.00	1,105.51
1093.00	8241	J00137000	010502060401150101	1413	8 D Aportaciones al sistema solidario de reparto	820.29	0.00
1094.00	8221	J00137000	010502060401150101	1413	8 D Aportaciones al sistema solidario de reparto	0.00	820.29
1095.00	5100	J00137000	010502060401150101	1413	8 D Aportaciones al sistema solidario de reparto	820.29	0.00
1096.00	8251	J00137000	010502060401150101	1413	8 D Aportaciones al sistema solidario de reparto	820.29	0.00
1097.00	8241	J00137000	010502060401150101	1413	8 D Aportaciones al sistema solidario de reparto	0.00	820.29
1098.00	8271	J00137000	010502060401150101	1413	8 D Aportaciones al sistema solidario de reparto	820.29	0.00
1099.00	8251	J00137000	010502060401150101	1413	8 D Aportaciones al sistema solidario de reparto	0.00	820.29
1100.00	8241	J00137000	010502060401150101	1414	8 D Aportaciones del sistema de capitalización individual	204.52	0.00
1101.00	8221	J00137000	010502060401150101	1414	8 D Aportaciones del sistema de capitalización individual	0.00	204.52
1102.00	5100	J00137000	010502060401150101	1414	8 D Aportaciones del sistema de capitalización individual	204.52	0.00
1103.00	8251	J00137000	010502060401150101	1414	8 D Aportaciones del sistema de capitalización individual	204.52	0.00
1104.00	8241	J00137000	010502060401150101	1414	8 D Aportaciones del sistema de capitalización individual	0.00	204.52
1105.00	8271	J00137000	010502060401150101	1414	8 D Aportaciones del sistema de capitalización individual	204.52	0.00
1106.00	8251	J00137000	010502060401150101	1414	8 D Aportaciones del sistema de capitalización individual	0.00	204.52
1107.00	8241	J00137000	010502060401150101	1415	8 D Aportaciones para financiar los gastos generales de administración del ISSE	96.73	0.00
1108.00	8221	J00137000	010502060401150101	1415	8 D Aportaciones para financiar los gastos generales de administración del ISSE	0.00	96.73
1109.00	5100	J00137000	010502060401150101	1415	8 D Aportaciones para financiar los gastos generales de administración del ISSE	96.73	0.00
1110.00	8251	J00137000	010502060401150101	1415	8 D Aportaciones para financiar los gastos generales de administración del ISSE	96.73	0.00
1111.00	8241	J00137000	010502060401150101	1415	8 D Aportaciones para financiar los gastos generales de administración del ISSE	0.00	96.73
1112.00	8271	J00137000	010502060401150101	1415	8 D Aportaciones para financiar los gastos generales de administración del ISSE	96.73	0.00
1113.00	8251	J00137000	010502060401150101	1415	8 D Aportaciones para financiar los gastos generales de administración del ISSE	0.00	96.73
1114.00	8241	J00137000	010502060401150101	1416	8 D Aportaciones para riesgo de trabajo	456.36	0.00
1115.00	8221	J00137000	010502060401150101	1416	8 D Aportaciones para riesgo de trabajo	0.00	456.36
1116.00	5100	J00137000	010502060401150101	1416	8 D Aportaciones para riesgo de trabajo	456.36	0.00
1117.00	8251	J00137000	010502060401150101	1416	8 D Aportaciones para riesgo de trabajo	456.36	0.00
1118.00	8241	J00137000	010502060401150101	1416	8 D Aportaciones para riesgo de trabajo	0.00	456.36
1119.00	8271	J00137000	010502060401150101	1416	8 D Aportaciones para riesgo de trabajo	456.36	0.00
1120.00	8251	J00137000	010502060401150101	1416	8 D Aportaciones para riesgo de trabajo	0.00	456.36
1121.00	8241	K00139000	010304010101150101	1412	8 D Aportaciones de servicio de salud	2,777.98	0.00
1122.00	8221	K00139000	010304010101150101	1412	8 D Aportaciones de servicio de salud	0.00	2,777.98
1123.00	5100	K00139000	010304010101150101	1412	8 D Aportaciones de servicio de salud	2,777.98	0.00
1124.00	8251	K00139000	010304010101150101	1412	8 D Aportaciones de servicio de salud	2,777.98	0.00
1125.00	8241	K00139000	010304010101150101	1412	8 D Aportaciones de servicio de salud	0.00	2,777.98
1126.00	8271	K00139000	010304010101150101	1412	8 D Aportaciones de servicio de salud	2,777.98	0.00
1127.00	8251	K00139000	010304010101150101	1412	8 D Aportaciones de servicio de salud	0.00	2,777.98

0000011



POLIZAS DE DIARIO

TEPETLAOXTOC 0090

JULIO DE 2020

1128.00	8241	K00139000	010304010101150101	1413	8 D Aportaciones al sistema solidario de reparto	2,061.26	0.00
1129.00	8221	K00139000	010304010101150101	1413	8 D Aportaciones al sistema solidario de reparto	0.00	2,061.26
1130.00	5100	K00139000	010304010101150101	1413	8 D Aportaciones al sistema solidario de reparto	2,061.26	0.00
1131.00	8251	K00139000	010304010101150101	1413	8 D Aportaciones al sistema solidario de reparto	2,061.26	0.00
1132.00	8241	K00139000	010304010101150101	1413	8 D Aportaciones al sistema solidario de reparto	0.00	2,061.26
1133.00	8271	K00139000	010304010101150101	1413	8 D Aportaciones al sistema solidario de reparto	2,061.26	0.00
1134.00	8251	K00139000	010304010101150101	1413	8 D Aportaciones al sistema solidario de reparto	0.00	2,061.26
1135.00	8241	K00139000	010304010101150101	1414	8 D Aportaciones del sistema de capitalización individual	513.93	0.00
1136.00	8221	K00139000	010304010101150101	1414	8 D Aportaciones del sistema de capitalización individual	0.00	513.93
1137.00	5100	K00139000	010304010101150101	1414	8 D Aportaciones del sistema de capitalización individual	513.93	0.00
1138.00	8251	K00139000	010304010101150101	1414	8 D Aportaciones del sistema de capitalización individual	513.93	0.00
1139.00	8241	K00139000	010304010101150101	1414	8 D Aportaciones del sistema de capitalización individual	0.00	513.93
1140.00	8271	K00139000	010304010101150101	1414	8 D Aportaciones del sistema de capitalización individual	513.93	0.00
1141.00	8251	K00139000	010304010101150101	1414	8 D Aportaciones del sistema de capitalización individual	0.00	513.93
1142.00	8241	K00139000	010304010101150101	1415	8 D Aportaciones para financiar los gastos generales de administración del ISSE	243.07	0.00
1143.00	8221	K00139000	010304010101150101	1415	8 D Aportaciones para financiar los gastos generales de administración del ISSE	0.00	243.07
1144.00	5100	K00139000	010304010101150101	1415	8 D Aportaciones para financiar los gastos generales de administración del ISSE	243.07	0.00
1145.00	8251	K00139000	010304010101150101	1415	8 D Aportaciones para financiar los gastos generales de administración del ISSE	243.07	0.00
1146.00	8241	K00139000	010304010101150101	1415	8 D Aportaciones para financiar los gastos generales de administración del ISSE	0.00	243.07
1147.00	8271	K00139000	010304010101150101	1415	8 D Aportaciones para financiar los gastos generales de administración del ISSE	243.07	0.00
1148.00	8251	K00139000	010304010101150101	1415	8 D Aportaciones para financiar los gastos generales de administración del ISSE	0.00	243.07
1149.00	8241	K00139000	010304010101150101	1416	8 D Aportaciones para riesgo de trabajo	1,146.76	0.00
1150.00	8221	K00139000	010304010101150101	1416	8 D Aportaciones para riesgo de trabajo	0.00	1,146.76
1151.00	5100	K00139000	010304010101150101	1416	8 D Aportaciones para riesgo de trabajo	1,146.76	0.00
1152.00	8251	K00139000	010304010101150101	1416	8 D Aportaciones para riesgo de trabajo	1,146.76	0.00
1153.00	8241	K00139000	010304010101150101	1416	8 D Aportaciones para riesgo de trabajo	0.00	1,146.76
1154.00	8271	K00139000	010304010101150101	1416	8 D Aportaciones para riesgo de trabajo	1,146.76	0.00
1155.00	8251	K00139000	010304010101150101	1416	8 D Aportaciones para riesgo de trabajo	0.00	1,146.76
1156.00	8241	K00161000	010304020201150101	1412	8 D Aportaciones de servicio de salud	804.82	0.00
1157.00	8221	K00161000	010304020201150101	1412	8 D Aportaciones de servicio de salud	0.00	804.82
1158.00	5100	K00161000	010304020201150101	1412	8 D Aportaciones de servicio de salud	804.82	0.00
1159.00	8251	K00161000	010304020201150101	1412	8 D Aportaciones de servicio de salud	804.82	0.00
1160.00	8241	K00161000	010304020201150101	1412	8 D Aportaciones de servicio de salud	0.00	804.82
1161.00	8271	K00161000	010304020201150101	1412	8 D Aportaciones de servicio de salud	804.82	0.00
1162.00	8251	K00161000	010304020201150101	1412	8 D Aportaciones de servicio de salud	0.00	804.82
1163.00	8241	K00161000	010304020201150101	1413	8 D Aportaciones al sistema solidario de reparto	597.18	0.00
1164.00	8221	K00161000	010304020201150101	1413	8 D Aportaciones al sistema solidario de reparto	0.00	597.18
1165.00	5100	K00161000	010304020201150101	1413	8 D Aportaciones al sistema solidario de reparto	597.18	0.00
1166.00	8251	K00161000	010304020201150101	1413	8 D Aportaciones al sistema solidario de reparto	597.18	0.00

0000011



POLIZAS DE DIARIO

TEPETLAOXTOC 0090

JULIO DE 2020

1167.00	8241	K00161000	010304020201150101	1413	8 D Aportaciones al sistema solidario de reparto	0.00	597.18
1168.00	8271	K00161000	010304020201150101	1413	8 D Aportaciones al sistema solidario de reparto	597.18	0.00
1169.00	8251	K00161000	010304020201150101	1413	8 D Aportaciones al sistema solidario de reparto	0.00	597.18
1170.00	8241	K00161000	010304020201150101	1414	8 D Aportaciones del sistema de capitalización individual	148.89	0.00
1171.00	8221	K00161000	010304020201150101	1414	8 D Aportaciones del sistema de capitalización individual	0.00	148.89
1172.00	5100	K00161000	010304020201150101	1414	8 D Aportaciones del sistema de capitalización individual	148.89	0.00
1173.00	8251	K00161000	010304020201150101	1414	8 D Aportaciones del sistema de capitalización individual	148.89	0.00
1174.00	8241	K00161000	010304020201150101	1414	8 D Aportaciones del sistema de capitalización individual	0.00	148.89
1175.00	8271	K00161000	010304020201150101	1414	8 D Aportaciones del sistema de capitalización individual	148.89	0.00
1176.00	8251	K00161000	010304020201150101	1414	8 D Aportaciones del sistema de capitalización individual	0.00	148.89
1177.00	8241	K00161000	010304020201150101	1415	8 D Aportaciones para financiar los gastos generales de administración del ISSE	70.42	0.00
1178.00	8221	K00161000	010304020201150101	1415	8 D Aportaciones para financiar los gastos generales de administración del ISSE	0.00	70.42
1179.00	5100	K00161000	010304020201150101	1415	8 D Aportaciones para financiar los gastos generales de administración del ISSE	70.42	0.00
1180.00	8251	K00161000	010304020201150101	1415	8 D Aportaciones para financiar los gastos generales de administración del ISSE	70.42	0.00
1181.00	8241	K00161000	010304020201150101	1415	8 D Aportaciones para financiar los gastos generales de administración del ISSE	0.00	70.42
1182.00	8271	K00161000	010304020201150101	1415	8 D Aportaciones para financiar los gastos generales de administración del ISSE	70.42	0.00
1183.00	8251	K00161000	010304020201150101	1415	8 D Aportaciones para financiar los gastos generales de administración del ISSE	0.00	70.42
1184.00	8241	K00161000	010304020201150101	1416	8 D Aportaciones para riesgo de trabajo	332.23	0.00
1185.00	8221	K00161000	010304020201150101	1416	8 D Aportaciones para riesgo de trabajo	0.00	332.23
1186.00	5100	K00161000	010304020201150101	1416	8 D Aportaciones para riesgo de trabajo	332.23	0.00
1187.00	8251	K00161000	010304020201150101	1416	8 D Aportaciones para riesgo de trabajo	332.23	0.00
1188.00	8241	K00161000	010304020201150101	1416	8 D Aportaciones para riesgo de trabajo	0.00	332.23
1189.00	8271	K00161000	010304020201150101	1416	8 D Aportaciones para riesgo de trabajo	332.23	0.00
1190.00	8251	K00161000	010304020201150101	1416	8 D Aportaciones para riesgo de trabajo	0.00	332.23
1191.00	8241	K00162000	010304020204150101	1412	8 D Aportaciones de servicio de salud	729.65	0.00
1192.00	8221	K00162000	010304020204150101	1412	8 D Aportaciones de servicio de salud	0.00	729.65
1193.00	5100	K00162000	010304020204150101	1412	8 D Aportaciones de servicio de salud	729.65	0.00
1194.00	8251	K00162000	010304020204150101	1412	8 D Aportaciones de servicio de salud	729.65	0.00
1195.00	8241	K00162000	010304020204150101	1412	8 D Aportaciones de servicio de salud	0.00	729.65
1196.00	8271	K00162000	010304020204150101	1412	8 D Aportaciones de servicio de salud	729.65	0.00
1197.00	8251	K00162000	010304020204150101	1412	8 D Aportaciones de servicio de salud	0.00	729.65
1198.00	8241	K00162000	010304020204150101	1413	8 D Aportaciones al sistema solidario de reparto	541.40	0.00
1199.00	8221	K00162000	010304020204150101	1413	8 D Aportaciones al sistema solidario de reparto	0.00	541.40
1200.00	5100	K00162000	010304020204150101	1413	8 D Aportaciones al sistema solidario de reparto	541.40	0.00
1201.00	8251	K00162000	010304020204150101	1413	8 D Aportaciones al sistema solidario de reparto	541.40	0.00
1202.00	8241	K00162000	010304020204150101	1413	8 D Aportaciones al sistema solidario de reparto	0.00	541.40
1203.00	8271	K00162000	010304020204150101	1413	8 D Aportaciones al sistema solidario de reparto	541.40	0.00
1204.00	8251	K00162000	010304020204150101	1413	8 D Aportaciones al sistema solidario de reparto	0.00	541.40
1205.00	8241	K00162000	010304020204150101	1414	8 D Aportaciones del sistema de capitalización individual	134.99	0.00

00000113



POLIZAS DE DIARIO

TEPETLAOXTOC 0090

JULIO DE 2020

1206.00	8221	K00162000	010304020204150101	1414	8 D Aportaciones del sistema de capitalización individual	0.00	134.99
1207.00	5100	K00162000	010304020204150101	1414	8 D Aportaciones del sistema de capitalización individual	134.99	0.00
1208.00	8251	K00162000	010304020204150101	1414	8 D Aportaciones del sistema de capitalización individual	134.99	0.00
1209.00	8241	K00162000	010304020204150101	1414	8 D Aportaciones del sistema de capitalización individual	0.00	134.99
1210.00	8271	K00162000	010304020204150101	1414	8 D Aportaciones del sistema de capitalización individual	134.99	0.00
1211.00	8251	K00162000	010304020204150101	1414	8 D Aportaciones del sistema de capitalización individual	0.00	134.99
1212.00	8241	K00162000	010304020204150101	1415	8 D Aportaciones para financiar los gastos generales de administración del ISSE	63.84	0.00
1213.00	8221	K00162000	010304020204150101	1415	8 D Aportaciones para financiar los gastos generales de administración del ISSE	0.00	63.84
1214.00	5100	K00162000	010304020204150101	1415	8 D Aportaciones para financiar los gastos generales de administración del ISSE	63.84	0.00
1215.00	8251	K00162000	010304020204150101	1415	8 D Aportaciones para financiar los gastos generales de administración del ISSE	63.84	0.00
1216.00	8241	K00162000	010304020204150101	1415	8 D Aportaciones para financiar los gastos generales de administración del ISSE	0.00	63.84
1217.00	8271	K00162000	010304020204150101	1415	8 D Aportaciones para financiar los gastos generales de administración del ISSE	63.84	0.00
1218.00	8251	K00162000	010304020204150101	1415	8 D Aportaciones para financiar los gastos generales de administración del ISSE	0.00	63.84
1219.00	8241	K00162000	010304020204150101	1416	8 D Aportaciones para riesgo de trabajo	301.21	0.00
1220.00	8221	K00162000	010304020204150101	1416	8 D Aportaciones para riesgo de trabajo	0.00	301.21
1221.00	5100	K00162000	010304020204150101	1416	8 D Aportaciones para riesgo de trabajo	301.21	0.00
1222.00	8251	K00162000	010304020204150101	1416	8 D Aportaciones para riesgo de trabajo	301.21	0.00
1223.00	8241	K00162000	010304020204150101	1416	8 D Aportaciones para riesgo de trabajo	0.00	301.21
1224.00	8271	K00162000	010304020204150101	1416	8 D Aportaciones para riesgo de trabajo	301.21	0.00
1225.00	8251	K00162000	010304020204150101	1416	8 D Aportaciones para riesgo de trabajo	0.00	301.21
1226.00	8241	L00115000	010502020101150101	1412	8 D Aportaciones de servicio de salud	3,010.80	0.00
1227.00	8221	L00115000	010502020101150101	1412	8 D Aportaciones de servicio de salud	0.00	3,010.80
1228.00	5100	L00115000	010502020101150101	1412	8 D Aportaciones de servicio de salud	3,010.80	0.00
1229.00	8251	L00115000	010502020101150101	1412	8 D Aportaciones de servicio de salud	3,010.80	0.00
1230.00	8241	L00115000	010502020101150101	1412	8 D Aportaciones de servicio de salud	0.00	3,010.80
1231.00	8271	L00115000	010502020101150101	1412	8 D Aportaciones de servicio de salud	3,010.80	0.00
1232.00	8251	L00115000	010502020101150101	1412	8 D Aportaciones de servicio de salud	0.00	3,010.80
1233.00	8241	L00115000	010502020101150101	1413	8 D Aportaciones al sistema solidario de reparto	2,233.99	0.00
1234.00	8221	L00115000	010502020101150101	1413	8 D Aportaciones al sistema solidario de reparto	0.00	2,233.99
1235.00	5100	L00115000	010502020101150101	1413	8 D Aportaciones al sistema solidario de reparto	2,233.99	0.00
1236.00	8251	L00115000	010502020101150101	1413	8 D Aportaciones al sistema solidario de reparto	2,233.99	0.00
1237.00	8241	L00115000	010502020101150101	1413	8 D Aportaciones al sistema solidario de reparto	0.00	2,233.99
1238.00	8271	L00115000	010502020101150101	1413	8 D Aportaciones al sistema solidario de reparto	2,233.99	0.00
1239.00	8251	L00115000	010502020101150101	1413	8 D Aportaciones al sistema solidario de reparto	0.00	2,233.99
1240.00	8241	L00115000	010502020101150101	1414	8 D Aportaciones del sistema de capitalización individual	556.99	0.00
1241.00	8221	L00115000	010502020101150101	1414	8 D Aportaciones del sistema de capitalización individual	0.00	556.99
1242.00	5100	L00115000	010502020101150101	1414	8 D Aportaciones del sistema de capitalización individual	556.99	0.00
1243.00	8251	L00115000	010502020101150101	1414	8 D Aportaciones del sistema de capitalización individual	556.99	0.00
1244.00	8241	L00115000	010502020101150101	1414	8 D Aportaciones del sistema de capitalización individual	0.00	556.99

00000114



POLIZAS DE DIARIO

TEPETLAOXTOC 0090

JULIO DE 2020

1245.00	8271	L00115000	010502020101150101	1414	8 D Aportaciones del sistema de capitalización individual	556.99	0.00
1246.00	8251	L00115000	010502020101150101	1414	8 D Aportaciones del sistema de capitalización individual	0.00	556.99
1247.00	8241	L00115000	010502020101150101	1415	8 D Aportaciones para financiar los gastos generales de administración del ISSE	263.43	0.00
1248.00	8221	L00115000	010502020101150101	1415	8 D Aportaciones para financiar los gastos generales de administración del ISSE	0.00	263.43
1249.00	5100	L00115000	010502020101150101	1415	8 D Aportaciones para financiar los gastos generales de administración del ISSE	263.43	0.00
1250.00	8251	L00115000	010502020101150101	1415	8 D Aportaciones para financiar los gastos generales de administración del ISSE	263.43	0.00
1251.00	8241	L00115000	010502020101150101	1415	8 D Aportaciones para financiar los gastos generales de administración del ISSE	0.00	263.43
1252.00	8271	L00115000	010502020101150101	1415	8 D Aportaciones para financiar los gastos generales de administración del ISSE	263.43	0.00
1253.00	8251	L00115000	010502020101150101	1415	8 D Aportaciones para financiar los gastos generales de administración del ISSE	0.00	263.43
1254.00	8241	L00115000	010502020101150101	1416	8 D Aportaciones para riesgo de trabajo	1,242.86	0.00
1255.00	8221	L00115000	010502020101150101	1416	8 D Aportaciones para riesgo de trabajo	0.00	1,242.86
1256.00	5100	L00115000	010502020101150101	1416	8 D Aportaciones para riesgo de trabajo	1,242.86	0.00
1257.00	8251	L00115000	010502020101150101	1416	8 D Aportaciones para riesgo de trabajo	1,242.86	0.00
1258.00	8241	L00115000	010502020101150101	1416	8 D Aportaciones para riesgo de trabajo	0.00	1,242.86
1259.00	8271	L00115000	010502020101150101	1416	8 D Aportaciones para riesgo de trabajo	1,242.86	0.00
1260.00	8251	L00115000	010502020101150101	1416	8 D Aportaciones para riesgo de trabajo	0.00	1,242.86
1261.00	8241	L00118000	010801020201150101	1412	8 D Aportaciones de servicio de salud	3,291.57	0.00
1262.00	8221	L00118000	010801020201150101	1412	8 D Aportaciones de servicio de salud	0.00	3,291.57
1263.00	5100	L00118000	010801020201150101	1412	8 D Aportaciones de servicio de salud	3,291.57	0.00
1264.00	8251	L00118000	010801020201150101	1412	8 D Aportaciones de servicio de salud	3,291.57	0.00
1265.00	8241	L00118000	010801020201150101	1412	8 D Aportaciones de servicio de salud	0.00	3,291.57
1266.00	8271	L00118000	010801020201150101	1412	8 D Aportaciones de servicio de salud	3,291.57	0.00
1267.00	8251	L00118000	010801020201150101	1412	8 D Aportaciones de servicio de salud	0.00	3,291.57
1268.00	8241	L00118000	010801020201150101	1413	8 D Aportaciones al sistema solidario de reparto	2,442.34	0.00
1269.00	8221	L00118000	010801020201150101	1413	8 D Aportaciones al sistema solidario de reparto	0.00	2,442.34
1270.00	5100	L00118000	010801020201150101	1413	8 D Aportaciones al sistema solidario de reparto	2,442.34	0.00
1271.00	8251	L00118000	010801020201150101	1413	8 D Aportaciones al sistema solidario de reparto	2,442.34	0.00
1272.00	8241	L00118000	010801020201150101	1413	8 D Aportaciones al sistema solidario de reparto	0.00	2,442.34
1273.00	8271	L00118000	010801020201150101	1413	8 D Aportaciones al sistema solidario de reparto	2,442.34	0.00
1274.00	8251	L00118000	010801020201150101	1413	8 D Aportaciones al sistema solidario de reparto	0.00	2,442.34
1275.00	8241	L00118000	010801020201150101	1414	8 D Aportaciones del sistema de capitalización individual	608.94	0.00
1276.00	8221	L00118000	010801020201150101	1414	8 D Aportaciones del sistema de capitalización individual	0.00	608.94
1277.00	5100	L00118000	010801020201150101	1414	8 D Aportaciones del sistema de capitalización individual	608.94	0.00
1278.00	8251	L00118000	010801020201150101	1414	8 D Aportaciones del sistema de capitalización individual	608.94	0.00
1279.00	8241	L00118000	010801020201150101	1414	8 D Aportaciones del sistema de capitalización individual	0.00	608.94
1280.00	8271	L00118000	010801020201150101	1414	8 D Aportaciones del sistema de capitalización individual	608.94	0.00
1281.00	8251	L00118000	010801020201150101	1414	8 D Aportaciones del sistema de capitalización individual	0.00	608.94
1282.00	8241	L00118000	010801020201150101	1415	8 D Aportaciones para financiar los gastos generales de administración del ISSE	288.02	0.00
1283.00	8221	L00118000	010801020201150101	1415	8 D Aportaciones para financiar los gastos generales de administración del ISSE	0.00	288.02

51100000



POLIZAS DE DIARIO

TEPETLAOXTOC 0090

JULIO DE 2020

1284.00	5100	L00118000	010801020201150101	1415	8 D Aportaciones para financiar los gastos generales de administración del ISSE	288.02	0.00
1285.00	8251	L00118000	010801020201150101	1415	8 D Aportaciones para financiar los gastos generales de administración del ISSE	288.02	0.00
1286.00	8241	L00118000	010801020201150101	1415	8 D Aportaciones para financiar los gastos generales de administración del ISSE	0.00	288.02
1287.00	8271	L00118000	010801020201150101	1415	8 D Aportaciones para financiar los gastos generales de administración del ISSE	288.02	0.00
1288.00	8251	L00118000	010801020201150101	1415	8 D Aportaciones para financiar los gastos generales de administración del ISSE	0.00	288.02
1289.00	8241	L00118000	010801020201150101	1416	8 D Aportaciones para riesgo de trabajo	1,358.75	0.00
1290.00	8221	L00118000	010801020201150101	1416	8 D Aportaciones para riesgo de trabajo	0.00	1,358.75
1291.00	5100	L00118000	010801020201150101	1416	8 D Aportaciones para riesgo de trabajo	1,358.75	0.00
1292.00	8251	L00118000	010801020201150101	1416	8 D Aportaciones para riesgo de trabajo	1,358.75	0.00
1293.00	8241	L00118000	010801020201150101	1416	8 D Aportaciones para riesgo de trabajo	0.00	1,358.75
1294.00	8271	L00118000	010801020201150101	1416	8 D Aportaciones para riesgo de trabajo	1,358.75	0.00
1295.00	8251	L00118000	010801020201150101	1416	8 D Aportaciones para riesgo de trabajo	0.00	1,358.75
1296.00	8241	L00119000	010502020401150101	1412	8 D Aportaciones de servicio de salud	6,948.88	0.00
1297.00	8221	L00119000	010502020401150101	1412	8 D Aportaciones de servicio de salud	0.00	6,948.88
1298.00	5100	L00119000	010502020401150101	1412	8 D Aportaciones de servicio de salud	6,948.88	0.00
1299.00	8251	L00119000	010502020401150101	1412	8 D Aportaciones de servicio de salud	6,948.88	0.00
1300.00	8241	L00119000	010502020401150101	1412	8 D Aportaciones de servicio de salud	0.00	6,948.88
1301.00	8271	L00119000	010502020401150101	1412	8 D Aportaciones de servicio de salud	6,948.88	0.00
1302.00	8251	L00119000	010502020401150101	1412	8 D Aportaciones de servicio de salud	0.00	6,948.88
1303.00	8241	L00119000	010502020401150101	1413	8 D Aportaciones al sistema solidario de reparto	5,156.06	0.00
1304.00	8221	L00119000	010502020401150101	1413	8 D Aportaciones al sistema solidario de reparto	0.00	5,156.06
1305.00	5100	L00119000	010502020401150101	1413	8 D Aportaciones al sistema solidario de reparto	5,156.06	0.00
1306.00	8251	L00119000	010502020401150101	1413	8 D Aportaciones al sistema solidario de reparto	5,156.06	0.00
1307.00	8241	L00119000	010502020401150101	1413	8 D Aportaciones al sistema solidario de reparto	0.00	5,156.06
1308.00	8271	L00119000	010502020401150101	1413	8 D Aportaciones al sistema solidario de reparto	5,156.06	0.00
1309.00	8251	L00119000	010502020401150101	1413	8 D Aportaciones al sistema solidario de reparto	0.00	5,156.06
1310.00	8241	L00119000	010502020401150101	1414	8 D Aportaciones del sistema de capitalización individual	1,057.88	0.00
1311.00	8221	L00119000	010502020401150101	1414	8 D Aportaciones del sistema de capitalización individual	0.00	1,057.88
1312.00	5100	L00119000	010502020401150101	1414	8 D Aportaciones del sistema de capitalización individual	1,057.88	0.00
1313.00	8251	L00119000	010502020401150101	1414	8 D Aportaciones del sistema de capitalización individual	1,057.88	0.00
1314.00	8241	L00119000	010502020401150101	1414	8 D Aportaciones del sistema de capitalización individual	0.00	1,057.88
1315.00	8271	L00119000	010502020401150101	1414	8 D Aportaciones del sistema de capitalización individual	1,057.88	0.00
1316.00	8251	L00119000	010502020401150101	1414	8 D Aportaciones del sistema de capitalización individual	0.00	1,057.88
1317.00	8241	L00119000	010502020401150101	1415	8 D Aportaciones para financiar los gastos generales de administración del ISSE	608.04	0.00
1318.00	8221	L00119000	010502020401150101	1415	8 D Aportaciones para financiar los gastos generales de administración del ISSE	0.00	608.04
1319.00	5100	L00119000	010502020401150101	1415	8 D Aportaciones para financiar los gastos generales de administración del ISSE	608.04	0.00
1320.00	8251	L00119000	010502020401150101	1415	8 D Aportaciones para financiar los gastos generales de administración del ISSE	608.04	0.00
1321.00	8241	L00119000	010502020401150101	1415	8 D Aportaciones para financiar los gastos generales de administración del ISSE	0.00	608.04
1322.00	8271	L00119000	010502020401150101	1415	8 D Aportaciones para financiar los gastos generales de administración del ISSE	608.04	0.00

00000116



POLIZAS DE DIARIO

TEPETLAOXTOC 0090

JULIO DE 2020

1323.00	8251	L00119000	010502020401150101	1415	8 D Aportaciones para financiar los gastos generales de administración del ISSE	0.00	608.04
1324.00	8241	L00119000	010502020401150101	1416	8 D Aportaciones para riesgo de trabajo	2,868.49	0.00
1325.00	8221	L00119000	010502020401150101	1416	8 D Aportaciones para riesgo de trabajo	0.00	2,868.49
1326.00	5100	L00119000	010502020401150101	1416	8 D Aportaciones para riesgo de trabajo	2,868.49	0.00
1327.00	8251	L00119000	010502020401150101	1416	8 D Aportaciones para riesgo de trabajo	2,868.49	0.00
1328.00	8241	L00119000	010502020401150101	1416	8 D Aportaciones para riesgo de trabajo	0.00	2,868.49
1329.00	8271	L00119000	010502020401150101	1416	8 D Aportaciones para riesgo de trabajo	2,868.49	0.00
1330.00	8251	L00119000	010502020401150101	1416	8 D Aportaciones para riesgo de trabajo	0.00	2,868.49
1331.00	8241	M00155000	010305010105150101	1412	8 D Aportaciones de servicio de salud	1,851.86	0.00
1332.00	8221	M00155000	010305010105150101	1412	8 D Aportaciones de servicio de salud	0.00	1,851.86
1333.00	5100	M00155000	010305010105150101	1412	8 D Aportaciones de servicio de salud	1,851.86	0.00
1334.00	8251	M00155000	010305010105150101	1412	8 D Aportaciones de servicio de salud	1,851.86	0.00
1335.00	8241	M00155000	010305010105150101	1412	8 D Aportaciones de servicio de salud	0.00	1,851.86
1336.00	8271	M00155000	010305010105150101	1412	8 D Aportaciones de servicio de salud	1,851.86	0.00
1337.00	8251	M00155000	010305010105150101	1412	8 D Aportaciones de servicio de salud	0.00	1,851.86
1338.00	8241	M00155000	010305010105150101	1413	8 D Aportaciones al sistema solidario de reparto	1,374.07	0.00
1339.00	8221	M00155000	010305010105150101	1413	8 D Aportaciones al sistema solidario de reparto	0.00	1,374.07
1340.00	5100	M00155000	010305010105150101	1413	8 D Aportaciones al sistema solidario de reparto	1,374.07	0.00
1341.00	8251	M00155000	010305010105150101	1413	8 D Aportaciones al sistema solidario de reparto	1,374.07	0.00
1342.00	8241	M00155000	010305010105150101	1413	8 D Aportaciones al sistema solidario de reparto	0.00	1,374.07
1343.00	8271	M00155000	010305010105150101	1413	8 D Aportaciones al sistema solidario de reparto	1,374.07	0.00
1344.00	8251	M00155000	010305010105150101	1413	8 D Aportaciones al sistema solidario de reparto	0.00	1,374.07
1345.00	8241	M00155000	010305010105150101	1414	8 D Aportaciones del sistema de capitalización individual	342.60	0.00
1346.00	8221	M00155000	010305010105150101	1414	8 D Aportaciones del sistema de capitalización individual	0.00	342.60
1347.00	5100	M00155000	010305010105150101	1414	8 D Aportaciones del sistema de capitalización individual	342.60	0.00
1348.00	8251	M00155000	010305010105150101	1414	8 D Aportaciones del sistema de capitalización individual	342.60	0.00
1349.00	8241	M00155000	010305010105150101	1414	8 D Aportaciones del sistema de capitalización individual	0.00	342.60
1350.00	8271	M00155000	010305010105150101	1414	8 D Aportaciones del sistema de capitalización individual	342.60	0.00
1351.00	8251	M00155000	010305010105150101	1414	8 D Aportaciones del sistema de capitalización individual	0.00	342.60
1352.00	8241	M00155000	010305010105150101	1415	8 D Aportaciones para financiar los gastos generales de administración del ISSE	162.03	0.00
1353.00	8221	M00155000	010305010105150101	1415	8 D Aportaciones para financiar los gastos generales de administración del ISSE	0.00	162.03
1354.00	5100	M00155000	010305010105150101	1415	8 D Aportaciones para financiar los gastos generales de administración del ISSE	162.03	0.00
1355.00	8251	M00155000	010305010105150101	1415	8 D Aportaciones para financiar los gastos generales de administración del ISSE	162.03	0.00
1356.00	8241	M00155000	010305010105150101	1415	8 D Aportaciones para financiar los gastos generales de administración del ISSE	0.00	162.03
1357.00	8271	M00155000	010305010105150101	1415	8 D Aportaciones para financiar los gastos generales de administración del ISSE	162.03	0.00
1358.00	8251	M00155000	010305010105150101	1415	8 D Aportaciones para financiar los gastos generales de administración del ISSE	0.00	162.03
1359.00	8241	M00155000	010305010105150101	1416	8 D Aportaciones para riesgo de trabajo	764.44	0.00
1360.00	8221	M00155000	010305010105150101	1416	8 D Aportaciones para riesgo de trabajo	0.00	764.44
1361.00	5100	M00155000	010305010105150101	1416	8 D Aportaciones para riesgo de trabajo	764.44	0.00

00000117



POLIZAS DE DIARIO

TEPETLAOXTOC 0090

JULIO DE 2020

1362.00	8251	M00155000	010305010105150101	1416	8 D Aportaciones para riesgo de trabajo	764.44	0.00
1363.00	8241	M00155000	010305010105150101	1416	8 D Aportaciones para riesgo de trabajo	0.00	764.44
1364.00	8271	M00155000	010305010105150101	1416	8 D Aportaciones para riesgo de trabajo	764.44	0.00
1365.00	8251	M00155000	010305010105150101	1416	8 D Aportaciones para riesgo de trabajo	0.00	764.44
1366.00	8241	N00140000	030102010301150101	1412	8 D Aportaciones de servicio de salud	1,609.64	0.00
1367.00	8221	N00140000	030102010301150101	1412	8 D Aportaciones de servicio de salud	0.00	1,609.64
1368.00	5100	N00140000	030102010301150101	1412	8 D Aportaciones de servicio de salud	1,609.64	0.00
1369.00	8251	N00140000	030102010301150101	1412	8 D Aportaciones de servicio de salud	1,609.64	0.00
1370.00	8241	N00140000	030102010301150101	1412	8 D Aportaciones de servicio de salud	0.00	1,609.64
1371.00	8271	N00140000	030102010301150101	1412	8 D Aportaciones de servicio de salud	1,609.64	0.00
1372.00	8251	N00140000	030102010301150101	1412	8 D Aportaciones de servicio de salud	0.00	1,609.64
1373.00	8241	N00140000	030102010301150101	1413	8 D Aportaciones al sistema solidario de reparto	1,194.35	0.00
1374.00	8221	N00140000	030102010301150101	1413	8 D Aportaciones al sistema solidario de reparto	0.00	1,194.35
1375.00	5100	N00140000	030102010301150101	1413	8 D Aportaciones al sistema solidario de reparto	1,194.35	0.00
1376.00	8251	N00140000	030102010301150101	1413	8 D Aportaciones al sistema solidario de reparto	1,194.35	0.00
1377.00	8241	N00140000	030102010301150101	1413	8 D Aportaciones al sistema solidario de reparto	0.00	1,194.35
1378.00	8271	N00140000	030102010301150101	1413	8 D Aportaciones al sistema solidario de reparto	1,194.35	0.00
1379.00	8251	N00140000	030102010301150101	1413	8 D Aportaciones al sistema solidario de reparto	0.00	1,194.35
1380.00	8241	N00140000	030102010301150101	1414	8 D Aportaciones del sistema de capitalización individual	297.79	0.00
1381.00	8221	N00140000	030102010301150101	1414	8 D Aportaciones del sistema de capitalización individual	0.00	297.79
1382.00	5100	N00140000	030102010301150101	1414	8 D Aportaciones del sistema de capitalización individual	297.79	0.00
1383.00	8251	N00140000	030102010301150101	1414	8 D Aportaciones del sistema de capitalización individual	297.79	0.00
1384.00	8241	N00140000	030102010301150101	1414	8 D Aportaciones del sistema de capitalización individual	0.00	297.79
1385.00	8271	N00140000	030102010301150101	1414	8 D Aportaciones del sistema de capitalización individual	297.79	0.00
1386.00	8251	N00140000	030102010301150101	1414	8 D Aportaciones del sistema de capitalización individual	0.00	297.79
1387.00	8241	N00140000	030102010301150101	1415	8 D Aportaciones para financiar los gastos generales de administración del ISSE	140.85	0.00
1388.00	8221	N00140000	030102010301150101	1415	8 D Aportaciones para financiar los gastos generales de administración del ISSE	0.00	140.85
1389.00	5100	N00140000	030102010301150101	1415	8 D Aportaciones para financiar los gastos generales de administración del ISSE	140.85	0.00
1390.00	8251	N00140000	030102010301150101	1415	8 D Aportaciones para financiar los gastos generales de administración del ISSE	140.85	0.00
1391.00	8241	N00140000	030102010301150101	1415	8 D Aportaciones para financiar los gastos generales de administración del ISSE	0.00	140.85
1392.00	8271	N00140000	030102010301150101	1415	8 D Aportaciones para financiar los gastos generales de administración del ISSE	140.85	0.00
1393.00	8251	N00140000	030102010301150101	1415	8 D Aportaciones para financiar los gastos generales de administración del ISSE	0.00	140.85
1394.00	8241	N00140000	030102010301150101	1416	8 D Aportaciones para riesgo de trabajo	664.46	0.00
1395.00	8221	N00140000	030102010301150101	1416	8 D Aportaciones para riesgo de trabajo	0.00	664.46
1396.00	5100	N00140000	030102010301150101	1416	8 D Aportaciones para riesgo de trabajo	664.46	0.00
1397.00	8251	N00140000	030102010301150101	1416	8 D Aportaciones para riesgo de trabajo	664.46	0.00
1398.00	8241	N00140000	030102010301150101	1416	8 D Aportaciones para riesgo de trabajo	0.00	664.46
1399.00	8271	N00140000	030102010301150101	1416	8 D Aportaciones para riesgo de trabajo	664.46	0.00
1400.00	8251	N00140000	030102010301150101	1416	8 D Aportaciones para riesgo de trabajo	0.00	664.46

00000118



POLIZAS DE DIARIO

TEPETLAOXTOC 0090

JULIO DE 2020

1401.00	8241	N01130000	030201020201150101	1412	8 D Aportaciones de servicio de salud	1,059.32	0.00
1402.00	8221	N01130000	030201020201150101	1412	8 D Aportaciones de servicio de salud	0.00	1,059.32
1403.00	5100	N01130000	030201020201150101	1412	8 D Aportaciones de servicio de salud	1,059.32	0.00
1404.00	8251	N01130000	030201020201150101	1412	8 D Aportaciones de servicio de salud	1,059.32	0.00
1405.00	8241	N01130000	030201020201150101	1412	8 D Aportaciones de servicio de salud	0.00	1,059.32
1406.00	8271	N01130000	030201020201150101	1412	8 D Aportaciones de servicio de salud	1,059.32	0.00
1407.00	8251	N01130000	030201020201150101	1412	8 D Aportaciones de servicio de salud	0.00	1,059.32
1408.00	8241	N01130000	030201020201150101	1413	8 D Aportaciones al sistema solidario de reparto	786.01	0.00
1409.00	8221	N01130000	030201020201150101	1413	8 D Aportaciones al sistema solidario de reparto	0.00	786.01
1410.00	5100	N01130000	030201020201150101	1413	8 D Aportaciones al sistema solidario de reparto	786.01	0.00
1411.00	8251	N01130000	030201020201150101	1413	8 D Aportaciones al sistema solidario de reparto	786.01	0.00
1412.00	8241	N01130000	030201020201150101	1413	8 D Aportaciones al sistema solidario de reparto	0.00	786.01
1413.00	8271	N01130000	030201020201150101	1413	8 D Aportaciones al sistema solidario de reparto	786.01	0.00
1414.00	8251	N01130000	030201020201150101	1413	8 D Aportaciones al sistema solidario de reparto	0.00	786.01
1415.00	8241	N01130000	030201020201150101	1414	8 D Aportaciones del sistema de capitalización individual	195.98	0.00
1416.00	8221	N01130000	030201020201150101	1414	8 D Aportaciones del sistema de capitalización individual	0.00	195.98
1417.00	5100	N01130000	030201020201150101	1414	8 D Aportaciones del sistema de capitalización individual	195.98	0.00
1418.00	8251	N01130000	030201020201150101	1414	8 D Aportaciones del sistema de capitalización individual	195.98	0.00
1419.00	8241	N01130000	030201020201150101	1414	8 D Aportaciones del sistema de capitalización individual	0.00	195.98
1420.00	8271	N01130000	030201020201150101	1414	8 D Aportaciones del sistema de capitalización individual	195.98	0.00
1421.00	8251	N01130000	030201020201150101	1414	8 D Aportaciones del sistema de capitalización individual	0.00	195.98
1422.00	8241	N01130000	030201020201150101	1415	8 D Aportaciones para financiar los gastos generales de administración del ISSE	92.69	0.00
1423.00	8221	N01130000	030201020201150101	1415	8 D Aportaciones para financiar los gastos generales de administración del ISSE	0.00	92.69
1424.00	5100	N01130000	030201020201150101	1415	8 D Aportaciones para financiar los gastos generales de administración del ISSE	92.69	0.00
1425.00	8251	N01130000	030201020201150101	1415	8 D Aportaciones para financiar los gastos generales de administración del ISSE	92.69	0.00
1426.00	8241	N01130000	030201020201150101	1415	8 D Aportaciones para financiar los gastos generales de administración del ISSE	0.00	92.69
1427.00	8271	N01130000	030201020201150101	1415	8 D Aportaciones para financiar los gastos generales de administración del ISSE	92.69	0.00
1428.00	8251	N01130000	030201020201150101	1415	8 D Aportaciones para financiar los gastos generales de administración del ISSE	0.00	92.69
1429.00	8241	N01130000	030201020201150101	1416	8 D Aportaciones para riesgo de trabajo	437.28	0.00
1430.00	8221	N01130000	030201020201150101	1416	8 D Aportaciones para riesgo de trabajo	0.00	437.28
1431.00	5100	N01130000	030201020201150101	1416	8 D Aportaciones para riesgo de trabajo	437.28	0.00
1432.00	8251	N01130000	030201020201150101	1416	8 D Aportaciones para riesgo de trabajo	437.28	0.00
1433.00	8241	N01130000	030201020201150101	1416	8 D Aportaciones para riesgo de trabajo	0.00	437.28
1434.00	8271	N01130000	030201020201150101	1416	8 D Aportaciones para riesgo de trabajo	437.28	0.00
1435.00	8251	N01130000	030201020201150101	1416	8 D Aportaciones para riesgo de trabajo	0.00	437.28
1436.00	8241	Q00104000	010701010101250102	1412	8 D Aportaciones de servicio de salud	24,471.13	0.00
1437.00	8221	Q00104000	010701010101250102	1412	8 D Aportaciones de servicio de salud	0.00	24,471.13
1438.00	5100	Q00104000	010701010101250102	1412	8 D Aportaciones de servicio de salud	24,471.13	0.00
1439.00	8251	Q00104000	010701010101250102	1412	8 D Aportaciones de servicio de salud	24,471.13	0.00

6770000



POLIZAS DE DIARIO

TEPETLAOXTOC 0090

JULIO DE 2020

1440.00	8241	Q00104000	010701010101250102	1412	8 D Aportaciones de servicio de salud	0.00	24,471.13
1441.00	8271	Q00104000	010701010101250102	1412	8 D Aportaciones de servicio de salud	24,471.13	0.00
1442.00	8251	Q00104000	010701010101250102	1412	8 D Aportaciones de servicio de salud	0.00	24,471.13
1443.00	8241	Q00104000	010701010101250102	1413	8 D Aportaciones al sistema solidario de reparto	18,157.60	0.00
1444.00	8221	Q00104000	010701010101250102	1413	8 D Aportaciones al sistema solidario de reparto	0.00	18,157.60
1445.00	5100	Q00104000	010701010101250102	1413	8 D Aportaciones al sistema solidario de reparto	18,157.60	0.00
1446.00	8251	Q00104000	010701010101250102	1413	8 D Aportaciones al sistema solidario de reparto	18,157.60	0.00
1447.00	8241	Q00104000	010701010101250102	1413	8 D Aportaciones al sistema solidario de reparto	0.00	18,157.60
1448.00	8271	Q00104000	010701010101250102	1413	8 D Aportaciones al sistema solidario de reparto	18,157.60	0.00
1449.00	8251	Q00104000	010701010101250102	1413	8 D Aportaciones al sistema solidario de reparto	0.00	18,157.60
1450.00	8241	Q00104000	010701010101250102	1414	8 D Aportaciones del sistema de capitalización Individual	4,217.35	0.00
1451.00	8221	Q00104000	010701010101250102	1414	8 D Aportaciones del sistema de capitalización Individual	0.00	4,217.35
1452.00	5100	Q00104000	010701010101250102	1414	8 D Aportaciones del sistema de capitalización individual	4,217.35	0.00
1453.00	8251	Q00104000	010701010101250102	1414	8 D Aportaciones del sistema de capitalización Individual	4,217.35	0.00
1454.00	8241	Q00104000	010701010101250102	1414	8 D Aportaciones del sistema de capitalización individual	0.00	4,217.35
1455.00	8271	Q00104000	010701010101250102	1414	8 D Aportaciones del sistema de capitalización individual	4,217.35	0.00
1456.00	8251	Q00104000	010701010101250102	1414	8 D Aportaciones del sistema de capitalización individual	0.00	4,217.35
1457.00	8241	Q00104000	010701010101250102	1415	8 D Aportaciones para financiar los gastos generales de administración del ISSE	2,141.31	0.00
1458.00	8221	Q00104000	010701010101250102	1415	8 D Aportaciones para financiar los gastos generales de administración del ISSE	0.00	2,141.31
1459.00	5100	Q00104000	010701010101250102	1415	8 D Aportaciones para financiar los gastos generales de administración del ISSE	2,141.31	0.00
1460.00	8251	Q00104000	010701010101250102	1415	8 D Aportaciones para financiar los gastos generales de administración del ISSE	2,141.31	0.00
1461.00	8241	Q00104000	010701010101250102	1415	8 D Aportaciones para financiar los gastos generales de administración del ISSE	0.00	2,141.31
1462.00	8271	Q00104000	010701010101250102	1415	8 D Aportaciones para financiar los gastos generales de administración del ISSE	2,141.31	0.00
1463.00	8251	Q00104000	010701010101250102	1415	8 D Aportaciones para financiar los gastos generales de administración del ISSE	0.00	2,141.31
1464.00	8241	Q00104000	010701010101250102	1416	8 D Aportaciones para riesgo de trabajo	10,101.55	0.00
1465.00	8221	Q00104000	010701010101250102	1416	8 D Aportaciones para riesgo de trabajo	0.00	10,101.55
1466.00	5100	Q00104000	010701010101250102	1416	8 D Aportaciones para riesgo de trabajo	10,101.55	0.00
1467.00	8251	Q00104000	010701010101250102	1416	8 D Aportaciones para riesgo de trabajo	10,101.55	0.00
1468.00	8241	Q00104000	010701010101250102	1416	8 D Aportaciones para riesgo de trabajo	0.00	10,101.55
1469.00	8271	Q00104000	010701010101250102	1416	8 D Aportaciones para riesgo de trabajo	10,101.55	0.00
1470.00	8251	Q00104000	010701010101250102	1416	8 D Aportaciones para riesgo de trabajo	0.00	10,101.55
1471.00	8241	Q00105000	010702010303250102	1412	8 D Aportaciones de servicio de salud	11,371.96	0.00
1472.00	8221	Q00105000	010702010303250102	1412	8 D Aportaciones de servicio de salud	0.00	11,371.96
1473.00	5100	Q00105000	010702010303250102	1412	8 D Aportaciones de servicio de salud	11,371.96	0.00
1474.00	8251	Q00105000	010702010303250102	1412	8 D Aportaciones de servicio de salud	11,371.96	0.00
1475.00	8241	Q00105000	010702010303250102	1412	8 D Aportaciones de servicio de salud	0.00	11,371.96
1476.00	8271	Q00105000	010702010303250102	1412	8 D Aportaciones de servicio de salud	11,371.96	0.00
1477.00	8251	Q00105000	010702010303250102	1412	8 D Aportaciones de servicio de salud	0.00	11,371.96
1478.00	8241	Q00105000	010702010303250102	1413	8 D Aportaciones al sistema solidario de reparto	8,438.02	0.00

00000120



POLIZAS DE DIARIO

TEPETLAOXTOC 0090

JULIO DE 2020

1479.00	8221	Q00105000	010702010303250102	1413	8 D	Aportaciones al sistema solidario de reparto	0.00	8,438.02
1480.00	5100	Q00105000	010702010303250102	1413	8 D	Aportaciones al sistema solidario de reparto	8,438.02	0.00
1481.00	8251	Q00105000	010702010303250102	1413	8 D	Aportaciones al sistema solidario de reparto	8,438.02	0.00
1482.00	8241	Q00105000	010702010303250102	1413	8 D	Aportaciones al sistema solidario de reparto	0.00	8,438.02
1483.00	8271	Q00105000	010702010303250102	1413	8 D	Aportaciones al sistema solidario de reparto	8,438.02	0.00
1484.00	8251	Q00105000	010702010303250102	1413	8 D	Aportaciones al sistema solidario de reparto	0.00	8,438.02
1485.00	8241	Q00105000	010702010303250102	1414	8 D	Aportaciones del sistema de capitalización individual	2,016.90	0.00
1486.00	8221	Q00105000	010702010303250102	1414	8 D	Aportaciones del sistema de capitalización individual	0.00	2,016.90
1487.00	5100	Q00105000	010702010303250102	1414	8 D	Aportaciones del sistema de capitalización individual	2,016.90	0.00
1488.00	8251	Q00105000	010702010303250102	1414	8 D	Aportaciones del sistema de capitalización individual	2,016.90	0.00
1489.00	8241	Q00105000	010702010303250102	1414	8 D	Aportaciones del sistema de capitalización individual	0.00	2,016.90
1490.00	8271	Q00105000	010702010303250102	1414	8 D	Aportaciones del sistema de capitalización individual	2,016.90	0.00
1491.00	8251	Q00105000	010702010303250102	1414	8 D	Aportaciones del sistema de capitalización individual	0.00	2,016.90
1492.00	8241	Q00105000	010702010303250102	1415	8 D	Aportaciones para financiar los gastos generales de administración del ISSE	995.02	0.00
1493.00	8221	Q00105000	010702010303250102	1415	8 D	Aportaciones para financiar los gastos generales de administración del ISSE	0.00	995.02
1494.00	5100	Q00105000	010702010303250102	1415	8 D	Aportaciones para financiar los gastos generales de administración del ISSE	995.02	0.00
1495.00	8251	Q00105000	010702010303250102	1415	8 D	Aportaciones para financiar los gastos generales de administración del ISSE	995.02	0.00
1496.00	8241	Q00105000	010702010303250102	1415	8 D	Aportaciones para financiar los gastos generales de administración del ISSE	0.00	995.02
1497.00	8271	Q00105000	010702010303250102	1415	8 D	Aportaciones para financiar los gastos generales de administración del ISSE	995.02	0.00
1498.00	8251	Q00105000	010702010303250102	1415	8 D	Aportaciones para financiar los gastos generales de administración del ISSE	0.00	995.02
1499.00	8241	Q00105000	010702010303250102	1416	8 D	Aportaciones para riesgo de trabajo	4,694.39	0.00
1500.00	8221	Q00105000	010702010303250102	1416	8 D	Aportaciones para riesgo de trabajo	0.00	4,694.39
1501.00	5100	Q00105000	010702010303250102	1416	8 D	Aportaciones para riesgo de trabajo	4,694.39	0.00
1502.00	8251	Q00105000	010702010303250102	1416	8 D	Aportaciones para riesgo de trabajo	4,694.39	0.00
1503.00	8241	Q00105000	010702010303250102	1416	8 D	Aportaciones para riesgo de trabajo	0.00	4,694.39
1504.00	8271	Q00105000	010702010303250102	1416	8 D	Aportaciones para riesgo de trabajo	4,694.39	0.00
1505.00	8251	Q00105000	010702010303250102	1416	8 D	Aportaciones para riesgo de trabajo	0.00	4,694.39
1506.00	8241	Q00159000	010704010101150101	1412	8 D	Aportaciones de servicio de salud	1,534.47	0.00
1507.00	8221	Q00159000	010704010101150101	1412	8 D	Aportaciones de servicio de salud	0.00	1,534.47
1508.00	5100	Q00159000	010704010101150101	1412	8 D	Aportaciones de servicio de salud	1,534.47	0.00
1509.00	8251	Q00159000	010704010101150101	1412	8 D	Aportaciones de servicio de salud	1,534.47	0.00
1510.00	8241	Q00159000	010704010101150101	1412	8 D	Aportaciones de servicio de salud	0.00	1,534.47
1511.00	8271	Q00159000	010704010101150101	1412	8 D	Aportaciones de servicio de salud	1,534.47	0.00
1512.00	8251	Q00159000	010704010101150101	1412	8 D	Aportaciones de servicio de salud	0.00	1,534.47
1513.00	8241	Q00159000	010704010101150101	1413	8 D	Aportaciones al sistema solidario de reparto	1,138.58	0.00
1514.00	8221	Q00159000	010704010101150101	1413	8 D	Aportaciones al sistema solidario de reparto	0.00	1,138.58
1515.00	5100	Q00159000	010704010101150101	1413	8 D	Aportaciones al sistema solidario de reparto	1,138.58	0.00
1516.00	8251	Q00159000	010704010101150101	1413	8 D	Aportaciones al sistema solidario de reparto	1,138.58	0.00
1517.00	8241	Q00159000	010704010101150101	1413	8 D	Aportaciones al sistema solidario de reparto	0.00	1,138.58

00000121



POLIZAS DE DIARIO

TEPETLAOXTOC 0090

JULIO DE 2020

1518.00	8271	Q00159000	010704010101150101	1413	8 D Aportaciones al sistema solidario de reparto	1,138.58	0.00
1519.00	8251	Q00159000	010704010101150101	1413	8 D Aportaciones al sistema solidario de reparto	0.00	1,138.58
1520.00	8241	Q00159000	010704010101150101	1414	8 D Aportaciones del sistema de capitalización individual	283.88	0.00
1521.00	8221	Q00159000	010704010101150101	1414	8 D Aportaciones del sistema de capitalización individual	0.00	283.88
1522.00	5100	Q00159000	010704010101150101	1414	8 D Aportaciones del sistema de capitalización individual	283.88	0.00
1523.00	8251	Q00159000	010704010101150101	1414	8 D Aportaciones del sistema de capitalización individual	283.88	0.00
1524.00	8241	Q00159000	010704010101150101	1414	8 D Aportaciones del sistema de capitalización individual	0.00	283.88
1525.00	8271	Q00159000	010704010101150101	1414	8 D Aportaciones del sistema de capitalización individual	283.88	0.00
1526.00	8251	Q00159000	010704010101150101	1414	8 D Aportaciones del sistema de capitalización individual	0.00	283.88
1527.00	8241	Q00159000	010704010101150101	1415	8 D Aportaciones para financiar los gastos generales de administración del ISSE	134.26	0.00
1528.00	8221	Q00159000	010704010101150101	1415	8 D Aportaciones para financiar los gastos generales de administración del ISSE	0.00	134.26
1529.00	5100	Q00159000	010704010101150101	1415	8 D Aportaciones para financiar los gastos generales de administración del ISSE	134.26	0.00
1530.00	8251	Q00159000	010704010101150101	1415	8 D Aportaciones para financiar los gastos generales de administración del ISSE	134.26	0.00
1531.00	8241	Q00159000	010704010101150101	1415	8 D Aportaciones para financiar los gastos generales de administración del ISSE	0.00	134.26
1532.00	8271	Q00159000	010704010101150101	1415	8 D Aportaciones para financiar los gastos generales de administración del ISSE	134.26	0.00
1533.00	8251	Q00159000	010704010101150101	1415	8 D Aportaciones para financiar los gastos generales de administración del ISSE	0.00	134.26
1534.00	8241	Q00159000	010704010101150101	1416	8 D Aportaciones para riesgo de trabajo	633.44	0.00
1535.00	8221	Q00159000	010704010101150101	1416	8 D Aportaciones para riesgo de trabajo	0.00	633.44
1536.00	5100	Q00159000	010704010101150101	1416	8 D Aportaciones para riesgo de trabajo	633.44	0.00
1537.00	8251	Q00159000	010704010101150101	1416	8 D Aportaciones para riesgo de trabajo	633.44	0.00
1538.00	8241	Q00159000	010704010101150101	1416	8 D Aportaciones para riesgo de trabajo	0.00	633.44
1539.00	8271	Q00159000	010704010101150101	1416	8 D Aportaciones para riesgo de trabajo	633.44	0.00
1540.00	8251	Q00159000	010704010101150101	1416	8 D Aportaciones para riesgo de trabajo	0.00	633.44
1541.00	8241	Q00150000	020402010101150101	1412	8 D Aportaciones de servicio de salud	7,835.02	0.00
1542.00	8221	Q00150000	020402010101150101	1412	8 D Aportaciones de servicio de salud	0.00	7,835.02
1543.00	5100	Q00150000	020402010101150101	1412	8 D Aportaciones de servicio de salud	7,835.02	0.00
1544.00	8251	Q00150000	020402010101150101	1412	8 D Aportaciones de servicio de salud	7,835.02	0.00
1545.00	8241	Q00150000	020402010101150101	1412	8 D Aportaciones de servicio de salud	0.00	7,835.02
1546.00	8271	Q00150000	020402010101150101	1412	8 D Aportaciones de servicio de salud	7,835.02	0.00
1547.00	8251	Q00150000	020402010101150101	1412	8 D Aportaciones de servicio de salud	0.00	7,835.02
1548.00	8241	Q00150000	020402010101150101	1413	8 D Aportaciones al sistema solidario de reparto	5,813.56	0.00
1549.00	8221	Q00150000	020402010101150101	1413	8 D Aportaciones al sistema solidario de reparto	0.00	5,813.56
1550.00	5100	Q00150000	020402010101150101	1413	8 D Aportaciones al sistema solidario de reparto	5,813.56	0.00
1551.00	8251	Q00150000	020402010101150101	1413	8 D Aportaciones al sistema solidario de reparto	5,813.56	0.00
1552.00	8241	Q00150000	020402010101150101	1413	8 D Aportaciones al sistema solidario de reparto	0.00	5,813.56
1553.00	8271	Q00150000	020402010101150101	1413	8 D Aportaciones al sistema solidario de reparto	5,813.56	0.00
1554.00	8251	Q00150000	020402010101150101	1413	8 D Aportaciones al sistema solidario de reparto	0.00	5,813.56
1555.00	8241	Q00150000	020402010101150101	1414	8 D Aportaciones del sistema de capitalización individual	1,351.98	0.00
1556.00	8221	Q00150000	020402010101150101	1414	8 D Aportaciones del sistema de capitalización individual	0.00	1,351.98

00000122



POLIZAS DE DIARIO

TEPETLAOXTOC 0090

JULIO DE 2020

1557.00	5100	000150000	020402010101150101	1414		8 D	Aportaciones del sistema de capitalización individual	1,351.98	0.00
1558.00	8251	000150000	020402010101150101	1414		8 D	Aportaciones del sistema de capitalización individual	1,351.98	0.00
1559.00	8241	000150000	020402010101150101	1414		8 D	Aportaciones del sistema de capitalización individual	0.00	1,351.98
1560.00	8271	000150000	020402010101150101	1414		8 D	Aportaciones del sistema de capitalización individual	1,351.98	0.00
1561.00	8251	000150000	020402010101150101	1414		8 D	Aportaciones del sistema de capitalización individual	0.00	1,351.98
1562.00	8241	000150000	020402010101150101	1415		8 D	Aportaciones para financiar los gastos generales de administración del ISSE	685.55	0.00
1563.00	8221	000150000	020402010101150101	1415		8 D	Aportaciones para financiar los gastos generales de administración del ISSE	0.00	685.55
1564.00	5100	000150000	020402010101150101	1415		8 D	Aportaciones para financiar los gastos generales de administración del ISSE	685.55	0.00
1565.00	8251	000150000	020402010101150101	1415		8 D	Aportaciones para financiar los gastos generales de administración del ISSE	685.55	0.00
1566.00	8241	000150000	020402010101150101	1415		8 D	Aportaciones para financiar los gastos generales de administración del ISSE	0.00	685.55
1567.00	8271	000150000	020402010101150101	1415		8 D	Aportaciones para financiar los gastos generales de administración del ISSE	685.55	0.00
1568.00	8251	000150000	020402010101150101	1415		8 D	Aportaciones para financiar los gastos generales de administración del ISSE	0.00	685.55
1569.00	8241	000150000	020402010101150101	1416		8 D	Aportaciones para riesgo de trabajo	3,234.28	0.00
1570.00	8221	000150000	020402010101150101	1416		8 D	Aportaciones para riesgo de trabajo	0.00	3,234.28
1571.00	5100	000150000	020402010101150101	1416		8 D	Aportaciones para riesgo de trabajo	3,234.28	0.00
1572.00	8251	000150000	020402010101150101	1416		8 D	Aportaciones para riesgo de trabajo	3,234.28	0.00
1573.00	8241	000150000	020402010101150101	1416		8 D	Aportaciones para riesgo de trabajo	0.00	3,234.28
1574.00	8271	000150000	020402010101150101	1416		8 D	Aportaciones para riesgo de trabajo	3,234.28	0.00
1575.00	8251	000150000	020402010101150101	1416		8 D	Aportaciones para riesgo de trabajo	0.00	3,234.28
1576.00	2117	000000001	000000000000000001	0002	0016	8 D	SISTEMA DE CAPITALIZACION 1.4% ADMON 2019-2021	21,811.87	0.00
1577.00	2117	000000001	000000000000000001	0002	0020	8 D	APORTACION VOLUNTARIA ADMON 2019-2021	761.34	0.00
1578.00	2117	000000001	000000000000000001	0002	0014	8 D	SERVICIO DE SALUD 4.625% ADMON 2019-2021	74,323.25	0.00
1579.00	2117	000000001	000000000000000001	0002	0015	8 D	SISTEMA SOLIDARIDAD 6.1% ADMON 2019-2021	98,026.24	0.00
1580.00	2117	000000001	000000000000000001	0002	0021	8 D	CREDITO AL CONSUMO ADMON 2019-2021	16,353.19	0.00
1581.00	2117	000000001	000000000000000001	0002	0027	8 D	SEGURO DE VIDA	804.00	0.00
1582.00	1131	000000001	000000000000000001	0301		8 D	1er.Qna.Julio 2020 ISSEMYM	0.00	601,238.36
TOTAL POLIZA								1,768,713.77	1,768,713.77

ISSEMYM (VIA PARTICIPACION)

PAGO DE ISSEMYM 1ER.QNA.JULIO 2020

ELABORÓ

C. JOSÉ ALFREDO GONZÁLEZ GUTIÉRREZ

00000123

REVISÓ

C. LEONARDO RIOS DURAN



TESORERÍA

TESORERA MUNICIPAL

C. P. NOEMÍ MORALES ROBLES



SECRETARÍA DE
FINANZAS



CONSTANCIA DE LIQUIDACIÓN DE PARTICIPACIONES

II. AYUNTAMIENTO CONSTITUCIONAL DE:
TEPETLAOXTOC

90

PERÍODO DE PAGO
Julio de 2020

IMPORTE BRUTO
\$ 5,167,521.11

Fundamento

Artículo 6 de la Ley de Coordinación Fiscal y Artículos 219 Fracción I, II, 220; 221; 222; 223 y 224 del Código Financiero del Estado de México y Municipios

Liquidación

Participaciones		Disminuciones	
R.E.P. (A1)	\$ 2,849,218.73	I.S.S.E.M.Y.M.	\$ 893,353.07
Saldo Ajuste Definitivo Anual (A2)	-\$ 2,361.57	Instituto Hacendario	\$ 4,705.00
Fondo General de Participaciones	\$ 2,489,291.13	SUBTOTAL (B1)	\$ 898,058.07
Fondo de Fomento Municipal	\$ 275,941.21	Fideicomisos (por mandato del Municipio)	
Impto. Especial Sobre Prod. y Serv.	\$ 49,743.45	SUBTOTAL (B2)	\$ 0.00
Impto. Sobre Automóviles Nuevos	\$ 17,206.62		
Fondo de Compensación del Impto. Sobre Automóviles Nuevos	\$ 10,922.06		
Impto. Sobre Tenencia o Uso de Vehículos (Adeudos de Tenencia Federal)	\$ 0.29		
Impto. Local Sobre Tenencia o Uso de Vehículos Automotores (Estatal)	\$ 0.00		
Saldo Ajuste Definitivo Anual	-\$ 2,361.57		
Impto. Sobre Adquisición de Vehículos Automotores Usados	\$ 0.00		
Impto. Sobre Loterías y Rifas	\$ 0.00		
Impto. a la Venta Final de Bebidas con Contenido Alcohólico	\$ 6,113.97		
OTRAS FUENTES (A3)	\$ 2,320,663.95		
Saldo Ajuste Definitivo Anual (A2)	\$ 0.00		
Art. 4-A, Ley de Coordinación Fiscal (Impto. a Gasolinas)	\$ 96,527.05		
Fondo de Compensación Art. 4-A, Ley de Coordinación Fiscal (Impto. a Gasolinas)	\$ 15,515.61		
Fondo de Fiscalización y Recaudación	\$ 48,391.27		
Impuesto Sobre la Renta (ISR)	\$ 538,508.00		
FEIEF	\$ 1,616,520.37		
ISR por Enajenación de Bienes Inmuebles	\$ 5,201.65		
Total (A = A1 + A2 + A3)	\$ 5,167,521.11	Total (B = B1 + B2)	\$ 898,058.07
IMPORTE NETO (A - B)		\$ 4,269,463.04	

00000124

Folio de Comprobante	
PR - 86146	
Folio Fiscal	
F953E6E9-7D35-4D6D-BE04-69F88DFGG66A	

Tipo de Comprobante: I INGRESOS

Datos del Receptor			
RFC:	MTE850101IW6	C.P.	56070
Nombre:	MUNICIPIO DE TEPETLAOXTOC		
Domicilio:	PALACIO MUNICIPAL, No. Ext. SN, No. Int. SN, CENTRO,		
Municipio:	Tepetlaoxtoc	Estado:	Estado de México

Lugar de expedición		Fecha y hora emisión	
50080 TOLUCA, MÉXICO		2020-07-31T21:26:58	
Régimen Fiscal		Fecha y hora certificación	
603	Personas Morales con Fines no Lucrativos	2020-07-31T21:28:28	

Datos de operación			
Referencia:	000093309314202028200275	Fecha de Pago	2020-07-31
Banco:	BANCOMER, S.A.	Autorización	
Cuenta:		Participaciones Federales	
Cheque:		Uso del CFDI	
Moneda:	MXN	P01	
Importe:	\$ 894,051.72		

Clave Institución		Clave PRISMA	
33093		1000286	
Tipo de Relación		CFDI Relacionado	
07		4A5DE005-E584-4871-B953-BDB17F69E06F	
No. Certificado Digital		No. Serie Certificado SAT	
00001000003405049634		00001000000503270882	

DETALLE DE PAGO

Periodo	Clave de Producción Servicio	Número de Identificación	Cant	Clave de Unidad	Descripción	Valor Unitario	Importe	Base	Impuesto	Tipo Factor	Tipo Tasa	Importe
202013	93151500	1124350100006095	1	E49	AFORTACION SCI OBLIGATORIO	\$ 28,822.87	\$ 28,822.87	\$ 28,822.87	002	Exento		
202013	93151500	1124100100006095	1	E49	AFORTACION POR SERVICIOS DE SALUD	\$ 160,699.24	\$ 160,699.24	\$ 160,699.24	002	Exento		
202013	93151500	1124050100006095	1	E49	AFORTACION POR FONDO SOLIDARIO DE REPARTO	\$ 119,238.57	\$ 119,238.57	\$ 119,238.57	002	Exento		
202013	93151500	1124150100006095	1	E49	AFORTACION POR GASTOS DE ADMINISTRACION	\$ 14,061.19	\$ 14,061.19	\$ 14,061.19	002	Exento		
202013	93151500	1124200100006095	1	E49	AFORTACION POR PRIMA BASICA	\$ 16,070.05	\$ 16,070.05	\$ 16,070.05	002	Exento		
202013	93151500	1124200300006095	1	E49	AFORTACION POR PRIMA DE SINIESTRALIDAD	\$ 48,595.23	\$ 48,595.23	\$ 48,595.23	002	Exento		
202013	93151500	1124200400006095	1	E49	AFORTACION POR PRIMA DE RIESGO NO CONTROLADO	\$ 1,671.32	\$ 1,671.32	\$ 1,671.32	002	Exento		
202013	93151500	1124250100006095	1	E49	CUOTA SCI OBLIGATORIO	\$ 21,811.87	\$ 21,811.87	\$ 21,811.87	002	Exento		
202013	93151500	1124300100006095	1	E49	CUOTA VOLUNTARIA S.C.I.	\$ 761.34	\$ 761.34	\$ 761.34	002	Exento		
202013	93151500	1124100100006095	1	E49	CUOTA POR SERVICIOS DE SALUD	\$ 74,323.25	\$ 74,323.25	\$ 74,323.25	002	Exento		
202013	93151500	1124050100006095	1	E49	CUOTA POR FONDO SOLIDARIO DE REPARTO	\$ 98,025.24	\$ 98,025.24	\$ 98,025.24	002	Exento		
202013	93151500	1124400100006095	1	E49	SEGURO DE VIDA CON REINVERSION INBURSA	\$ 804.00	\$ 804.00	\$ 804.00	002	Exento		
202013	93151500	1124430100006095	1	E49	CREDITO AL CONSUMO	\$ 16,353.19	\$ 16,353.19	\$ 16,353.19	002	Exento		
202014	93151500	1124350100006095	1	E49	AFORTACION SCI OBLIGATORIO	\$ 28,892.00	\$ 28,892.00	\$ 28,892.00	002	Exento		
202014	93151500	1124100100006095	1	E49	AFORTACION POR SERVICIOS DE SALUD	\$ 45,928.40	\$ 45,928.40	\$ 45,928.40	002	Exento		
202014	93151500	1124250100006095	1	E49	CUOTA SCI OBLIGATORIO	\$ 21,864.18	\$ 21,864.18	\$ 21,864.18	002	Exento		
202014	93151500	1124300100006095	1	E49	CUOTA VOLUNTARIA S.C.I.	\$ 761.34	\$ 761.34	\$ 761.34	002	Exento		
202014	93151500	1124100100006095	1	E49	CUOTA POR SERVICIOS DE SALUD	\$ 74,496.07	\$ 74,496.07	\$ 74,496.07	002	Exento		
202014	93151500	1124050100006095	1	E49	CUOTA POR FONDO SOLIDARIO DE REPARTO	\$ 98,254.18	\$ 98,254.18	\$ 98,254.18	002	Exento		
202014	93151500	1124400100006095	1	E49	SEGURO DE VIDA CON REINVERSION INBURSA	\$ 1,618.00	\$ 1,618.00	\$ 1,618.00	002	Exento		
202014	93151500	1124430100006095	1	E49	CREDITO AL CONSUMO	\$ 20,999.19	\$ 20,999.19	\$ 20,999.19	002	Exento		

Forma de pago: 03 - Transferencia electrónica de fondos.

Subtotal	\$ 894,051.72
Total de Impuestos Traslados	
Total	\$ 894,051.72

Método de pago: PUE Pago en una sola exhibición

Folio de Comprobante	
PR - 86146	
Folio Fiscal	
F953E6E9-7D95-4D8D-BE04-69F88DFCC66A	

Tipo de Comprobante: 1 INGRESOS

Datos del Receptor			
RFC:	MTE850101W6	C.P.	56070
Nombre:	MUNICIPIO DE TEPETLAOXTOC		
Domicilio:	PALACIO MUNICIPAL, No. Ext. SN, No. Int. SN, CENTRO,		
Municipio:	Tepetlaoxtoc	Estado:	Estado de México

Lugar de expedición	Fecha y hora emisión
50080 TOLUCA, MÉXICO	2020-07-31 12:26:56
Régimen Fiscal	Fecha y hora certificación
603 Personas Morales con Fines no Lucrativos	2020-07-31 12:28:28

Datos de operación			
Referencia:	000093309314202028200275	Fecha de Pago	2020-07-31
Banco:	BANCOMER, S.A.	Autorización:	Participaciones Federales
Cuenta:		Uso del CFDI	P01
Cheque:			
Moneda:	MXN		
Importe:	\$ 894,051.72		

Clave Institución	Clave PRISMA
33093	1000286
Tipo de Relación	CFDI Relacionado
07	4A8DE005-E584-4871-B953-BDB17F69E06F
No. Certificado Digital	No. Serie Certificado SAT
00001000000405049634	00001000000503270882

DETALLE DE PAGO



Cadena original del complemento de certificación digital del SAT	
[1.1]F953E6E9-7D95-4D8D-BE04-69F88DFCC66A 2020-07-31T21:28:28 TLE011122SC2 bNGA9KeKDa7qKAKc,13MEtA6ogvRZ4eQuK8fz6QsmFRQoxczGn6ZZ1PWb3bfc8C08oHTeh4WyK9CfE3lzM7b3eYv2u9SiuHDER2L7vJKTaD8v99SYa+f2//R61eX7FOJBJqksu/mv4ecllhqWVHTzm2zflQq7KSw9qT1w20HI4aX1MYRYQYdDDzle1Jy8LJ6JglBUmN3wbE+K0ZZYU5WDvXm9NcHzBQ4F7WnmSPACTm8Nk2OKFZiar1e/Xa/Hu/S9EjDEHyXv3rUR7PM96zIGZQAJDs6VTmiP2XyW1Zx5CnETen7OupnP1XBEOYCGsUZsubbCno/O8VhmiRXQ== 00001000000503270882	
Sello digital del CFDI	
bNGA9KeKDa7qKAKc,13MEtA6ogvRZ4eQuK8fz6QsmFRQoxczGn6ZZ1PWb3bfc8C08oHTeh4WyK9CfE3lzM7b3eYv2u9SiuHDER2L7vJKTaD8v99SYa+f2//R61eX7FOJBJqksu/mv4ecllhqWVHTzm2zflQq7KSw9qT1w20HI4aX1MYRYQYdDDzle1Jy8LJ6JglBUmN3wbE+K0ZZYU5WDvXm9NcHzBQ4F7WnmSPACTm8Nk2OKFZiar1e/Xa/Hu/S9EjDEHyXv3rUR7PM96zIGZQAJDs6VTmiP2XyW1Zx5CnETen7OupnP1XBEOYCGsUZsubbCno/O8VhmiRXQ==	
Sello digital del SAT	
ppXP2EqDRuYYb...+ro5hdtGfAKRCNXM0B0uM+F8/sDnJHrd3WJlMsaGY8uPpyd3+LBLcP.3rreDaRiOSGzYRX7T9mp0CnpCx1m3eBPWvIMNEJ3aVOJz1Y:PKCSIvPIQx dMwY+pCya4kU+YujkNMeXsolgrDvg63VdPmzTG141NAV2I4Etyxy1F6NDRLV0DwSc8A1caT6WCSUoeWcDxLmEV3sdmjpHsTyvI50RcPFIT47Nkp5P8DBDOWjyF7LCCOZ LnbXVRBz0q1zTDtkCHFFwKd8cSIEC9JK8aCU89h88eSF3bB/F38gSDBSTSiFdmul9yEQownSaJsA==	

00000126

Folio de Comprobante
PE - 86147
Folio Fiscal
8171ACE4-7255-4445-8116-F7F9A33C9116

Tipo de Comprobante: E EGRESOS

Datos del Receptor			
RFC:	MTE850101IW6	C.P.	56070
Nombre:	MUNICIPIO DE TEPETLAOXTOC		
Domicilio:	PALACIO MUNICIPAL, No. Ext. SN, No. Int. SN, CENTRO,		
Municipio:	Tepetlaoxtoc	Estado:	Estado de México

Lugar de expedición		Fecha y hora emisión	
50080 TOLUCA, MEXICO		2020-07-31T21:26:56	
Régimen Fiscal		Fecha y hora certificación	
603	Personas Morales con Fines no Lucrativos	2020-07-31T21:29:22	

Datos de operación			
Referencia:	000093309314202028200275	Fecha de Pago	2020-07-31
Banco:	BANCOMER, S.A.	Autorización:	Participaciones Federales
Cuenta:		Uso del CFDI	PU1
Cheque:			
Moneda:	MXN		
Importe:	\$ 698.65		

Clave Institución		Clave PRISMA	
33093		1000286	
Tipo de Relación		CFDI Relacionado	
07		F953E6E9-7D95-4D8D-8E04-89F88DFCC66A	
No. Certificado Digital		No. Serie Certificado SAT	
00001C00000405049634		00001000000503270882	

DETALLE DE PAGO

Periodo	Clave de Producto / Servicio	Número de Identificación	Cant.	Clave de Unidad	Descripción	Valor Unitario	Importe	Base	Impuesto	Tipo Factor	Tipo Tasa	Importe
202012	93151500	1124050100036095	1	E49	INGRESOS APLICADOS POR P.F.	\$ 698.65	\$ 698.65	\$ 698.65	002	Exento		

Forma de pago: 03 - Transferencia electrónica de fondos.

Subtotal \$ 698.65

Método de pago: PUE Pago en una sola exhibición

Total de Impuestos Traslados

Total \$ 698.65



Cadena original del complemento de certificación digital del SAT
1.1 8171ACE4-7255-4445-8116-F7F9A33C9116 2020-07-31T21:29:22 TLE0111225C2 BLDn4aXwFiyw4fBBGa1q85OWQnYqMIAvisuHXmPJVgxnepJPB8Rba1JEEdVbWq+VxhCvJz9TQc3VWFQEWomuUcOkVInPSSkSfyUZa1SCOM6ikVosZHDyJ6QvlgwtUC9NL7IuS1cJb0eLsaBoPWZGZUAo2zwbHobVnRVwFtHQz8E9G7UmFJDFKDeukXf0K88HblyB3qjaZhLDtU1PV3QJCovLKZwN13TpwNzZ+vxG4204JKOO1zUfzdSubKchPlmxJqyEl+c6o6e55dmMvln79L+RalQ6eGtarpN37sEggJBI01SBvMFtsyboXr51OFDrjNWR8+JpGX/YL7Gsg= 00001000000503270882
Sello digital del CFDI
BLDn4aXwFiyw4fBBGa1q85OWQnYqMIAvisuHXmPJVgxnepJPB8Rba1JEEdVbWq+VxhCvJz9TQc3VWFQEWomuUcOkVInPSSkSfyUZa1SCOM6ikVosZHDyJ6QvlgwtUC9NL7IuS1cJb0eLsaBoPWZGZUAo2zwbHobVnRVwFtHQz8E9G7UmFJDFKDeukXf0K88HblyB3qjaZhLDtU1PV3QJCovLKZwN13TpwNzZ+vxG4204JKOO1zUfzdSubKchPlmxJqyEl+c6o6e55dmMvln79L+RalQ6eGtarpN37sEggJBI01SBvMFtsyboXr51OFDrjNWR8+JpGX/YL7Gsg==
Sello digital del SAT
a5fgISe7Ynhy8uvj6uX4h8ZOHWAf7Y2dKggOKWNNb5kCsH3sSsOsSf875CWlYWTcGzvtJTVBg+5ozkoLccJOWWzWkvbQYxXjynCwCmM0PgEgSr5iS9AygaGmbvJIDZIA4Xnea+Qqy2sdcpYzUN6LYG9Sw49VL+o73T2jGx9Ac7x+eXgZsef7MJNxyo919XDXrg6DCIq7+AOVWCRDa+AFMFvJYGG9BEW4u5mLnSM+CxSqNuBaCTXEGOFczDD34wEHe2ejM1CnsVzBO68LhKJ4Y3RSccYkYHvuVel36Ylv9IqSW2L8yFd6Jmo+z0jRDXRZkbcvuzN9FghCBVjaRw==

00000127



POLIZAS DE DIARIO

TEPETLAOXTOC 0090

JULIO DE 2020

No. de Póliza: D 9

Status de la Póliza: C A

Fecha de la Póliza: 31/07/2020

Número de Contrato:

Capturó: super

REN	CTA	SCTA	SSCTA	SSSCTA	SSSSCTA	REF.	CONCEPTO	DEBE	HABER
1.00	8241	A00101000	010309040101150101	1412		9 D	Aportaciones de servicio de salud	2,817.62	0.00
2.00	8221	A00101000	010309040101150101	1412		9 D	Aportaciones de servicio de salud	0.00	2,817.62
3.00	5100	A00101000	010309040101150101	1412		9 D	Aportaciones de servicio de salud	2,817.62	0.00
4.00	8251	A00101000	010309040101150101	1412		9 D	Aportaciones de servicio de salud	2,817.62	0.00
5.00	8241	A00101000	010309040101150101	1412		9 D	Aportaciones de servicio de salud	0.00	2,817.62
6.00	8271	A00101000	010309040101150101	1412		9 D	Aportaciones de servicio de salud	2,817.62	0.00
7.00	8251	A00101000	010309040101150101	1412		9 D	Aportaciones de servicio de salud	0.00	2,817.62
8.00	8241	A00101000	010309040101150101	1413		9 D	Aportaciones al sistema solidario de reparto	2,090.67	0.00
9.00	8221	A00101000	010309040101150101	1413		9 D	Aportaciones al sistema solidario de reparto	0.00	2,090.67
10.00	5100	A00101000	010309040101150101	1413		9 D	Aportaciones al sistema solidario de reparto	2,090.67	0.00
11.00	8251	A00101000	010309040101150101	1413		9 D	Aportaciones al sistema solidario de reparto	2,090.67	0.00
12.00	8241	A00101000	010309040101150101	1413		9 D	Aportaciones al sistema solidario de reparto	0.00	2,090.67
13.00	8271	A00101000	010309040101150101	1413		9 D	Aportaciones al sistema solidario de reparto	2,090.67	0.00
14.00	8251	A00101000	010309040101150101	1413		9 D	Aportaciones al sistema solidario de reparto	0.00	2,090.67
15.00	8241	A00101000	010309040101150101	1414		9 D	Aportaciones del sistema de capitalización individual	428.95	0.00
16.00	8221	A00101000	010309040101150101	1414		9 D	Aportaciones del sistema de capitalización individual	0.00	428.95
17.00	5100	A00101000	010309040101150101	1414		9 D	Aportaciones del sistema de capitalización individual	428.95	0.00
18.00	8251	A00101000	010309040101150101	1414		9 D	Aportaciones del sistema de capitalización individual	428.95	0.00
19.00	8241	A00101000	010309040101150101	1414		9 D	Aportaciones del sistema de capitalización individual	0.00	428.95
20.00	8271	A00101000	010309040101150101	1414		9 D	Aportaciones del sistema de capitalización individual	428.95	0.00
21.00	8251	A00101000	010309040101150101	1414		9 D	Aportaciones del sistema de capitalización individual	0.00	428.95
22.00	8241	A00101000	010309040101150101	1415		9 D	Aportaciones para financiar los gastos generales de administración del ISSE	246.54	0.00
23.00	8221	A00101000	010309040101150101	1415		9 D	Aportaciones para financiar los gastos generales de administración del ISSE	0.00	246.54
24.00	5100	A00101000	010309040101150101	1415		9 D	Aportaciones para financiar los gastos generales de administración del ISSE	246.54	0.00
25.00	8251	A00101000	010309040101150101	1415		9 D	Aportaciones para financiar los gastos generales de administración del ISSE	246.54	0.00
26.00	8241	A00101000	010309040101150101	1415		9 D	Aportaciones para financiar los gastos generales de administración del ISSE	0.00	246.54
27.00	8271	A00101000	010309040101150101	1415		9 D	Aportaciones para financiar los gastos generales de administración del ISSE	246.54	0.00
28.00	8251	A00101000	010309040101150101	1415		9 D	Aportaciones para financiar los gastos generales de administración del ISSE	0.00	246.54
29.00	8241	A00101000	010309040101150101	1416		9 D	Aportaciones para riesgo de trabajo	1,163.12	0.00
30.00	8221	A00101000	010309040101150101	1416		9 D	Aportaciones para riesgo de trabajo	0.00	1,163.12
31.00	5100	A00101000	010309040101150101	1416		9 D	Aportaciones para riesgo de trabajo	1,163.12	0.00
32.00	8251	A00101000	010309040101150101	1416		9 D	Aportaciones para riesgo de trabajo	1,163.12	0.00
33.00	8241	A00101000	010309040101150101	1416		9 D	Aportaciones para riesgo de trabajo	0.00	1,163.12
34.00	8271	A00101000	010309040101150101	1416		9 D	Aportaciones para riesgo de trabajo	1,163.12	0.00
35.00	8251	A00101000	010309040101150101	1416		9 D	Aportaciones para riesgo de trabajo	0.00	1,163.12

00000128



POLIZAS DE DIARIO

TEPETLAOXTOC 0090

JULIO DE 2020

36.00	8241	A00122000	010804010101150101	1412	9 D Aportaciones de servicio de salud	537.47	0.00
37.00	8221	A00122000	010804010101150101	1412	9 D Aportaciones de servicio de salud	0.00	537.47
38.00	5100	A00122000	010804010101150101	1412	9 D Aportaciones de servicio de salud	537.47	0.00
39.00	8251	A00122000	010804010101150101	1412	9 D Aportaciones de servicio de salud	537.47	0.00
40.00	8241	A00122000	010804010101150101	1412	9 D Aportaciones de servicio de salud	0.00	537.47
41.00	8271	A00122000	010804010101150101	1412	9 D Aportaciones de servicio de salud	537.47	0.00
42.00	8251	A00122000	010804010101150101	1412	9 D Aportaciones de servicio de salud	0.00	537.47
43.00	8241	A00122000	010804010101150101	1413	9 D Aportaciones al sistema solidario de reparto	398.80	0.00
44.00	8221	A00122000	010804010101150101	1413	9 D Aportaciones al sistema solidario de reparto	0.00	398.80
45.00	5100	A00122000	010804010101150101	1413	9 D Aportaciones al sistema solidario de reparto	398.80	0.00
46.00	8251	A00122000	010804010101150101	1413	9 D Aportaciones al sistema solidario de reparto	398.80	0.00
47.00	8241	A00122000	010804010101150101	1413	9 D Aportaciones al sistema solidario de reparto	0.00	398.80
48.00	8271	A00122000	010804010101150101	1413	9 D Aportaciones al sistema solidario de reparto	398.80	0.00
49.00	8251	A00122000	010804010101150101	1413	9 D Aportaciones al sistema solidario de reparto	0.00	398.80
50.00	8241	A00122000	010804010101150101	1414	9 D Aportaciones del sistema de capitalización individual	99.43	0.00
51.00	8221	A00122000	010804010101150101	1414	9 D Aportaciones del sistema de capitalización individual	0.00	99.43
52.00	5100	A00122000	010804010101150101	1414	9 D Aportaciones del sistema de capitalización individual	99.43	0.00
53.00	8251	A00122000	010804010101150101	1414	9 D Aportaciones del sistema de capitalización individual	99.43	0.00
54.00	8241	A00122000	010804010101150101	1414	9 D Aportaciones del sistema de capitalización individual	0.00	99.43
55.00	8271	A00122000	010804010101150101	1414	9 D Aportaciones del sistema de capitalización individual	99.43	0.00
56.00	8251	A00122000	010804010101150101	1414	9 D Aportaciones del sistema de capitalización individual	0.00	99.43
57.00	8241	A00122000	010804010101150101	1415	9 D Aportaciones para financiar los gastos generales de administración del ISSE	47.03	0.00
58.00	8221	A00122000	010804010101150101	1415	9 D Aportaciones para financiar los gastos generales de administración del ISSE	0.00	47.03
59.00	5100	A00122000	010804010101150101	1415	9 D Aportaciones para financiar los gastos generales de administración del ISSE	47.03	0.00
60.00	8251	A00122000	010804010101150101	1415	9 D Aportaciones para financiar los gastos generales de administración del ISSE	47.03	0.00
61.00	8241	A00122000	010804010101150101	1415	9 D Aportaciones para financiar los gastos generales de administración del ISSE	0.00	47.03
62.00	8271	A00122000	010804010101150101	1415	9 D Aportaciones para financiar los gastos generales de administración del ISSE	47.03	0.00
63.00	8251	A00122000	010804010101150101	1415	9 D Aportaciones para financiar los gastos generales de administración del ISSE	0.00	47.03
64.00	8241	A00122000	010804010101150101	1416	9 D Aportaciones para riesgo de trabajo	221.87	0.00
65.00	8221	A00122000	010804010101150101	1416	9 D Aportaciones para riesgo de trabajo	0.00	221.87
66.00	5100	A00122000	010804010101150101	1416	9 D Aportaciones para riesgo de trabajo	221.87	0.00
67.00	8251	A00122000	010804010101150101	1416	9 D Aportaciones para riesgo de trabajo	221.87	0.00
68.00	8241	A00122000	010804010101150101	1416	9 D Aportaciones para riesgo de trabajo	0.00	221.87
69.00	8271	A00122000	010804010101150101	1416	9 D Aportaciones para riesgo de trabajo	221.87	0.00
70.00	8251	A00122000	010804010101150101	1416	9 D Aportaciones para riesgo de trabajo	0.00	221.87
71.00	8241	A00A00000	010301010101150101	1412	9 D Aportaciones de servicio de salud	4,919.97	0.00
72.00	8221	A00A00000	010301010101150101	1412	9 D Aportaciones de servicio de salud	0.00	4,919.97
73.00	5100	A00A00000	010301010101150101	1412	9 D Aportaciones de servicio de salud	4,919.97	0.00
74.00	8251	A00A00000	010301010101150101	1412	9 D Aportaciones de servicio de salud	4,919.97	0.00

22100000



POLIZAS DE DIARIO

TEPETLAOXTOC 0090

JULIO DE 2020

75.00	8241	A00A00000	010301010101150101	1412	9 D Aportaciones de servicio de salud	0.00	4,919.97
76.00	8271	A00A00000	010301010101150101	1412	9 D Aportaciones de servicio de salud	4,919.97	0.00
77.00	8251	A00A00000	010301010101150101	1412	9 D Aportaciones de servicio de salud	0.00	4,919.97
78.00	8241	A00A00000	010301010101150101	1413	9 D Aportaciones al sistema solidario de reparto	3,650.62	0.00
79.00	8221	A00A00000	010301010101150101	1413	9 D Aportaciones al sistema solidario de reparto	0.00	3,650.62
80.00	5100	A00A00000	010301010101150101	1413	9 D Aportaciones al sistema solidario de reparto	3,650.62	0.00
81.00	8251	A00A00000	010301010101150101	1413	9 D Aportaciones al sistema solidario de reparto	3,650.62	0.00
82.00	8241	A00A00000	010301010101150101	1413	9 D Aportaciones al sistema solidario de reparto	0.00	3,650.62
83.00	8271	A00A00000	010301010101150101	1413	9 D Aportaciones al sistema solidario de reparto	3,650.62	0.00
84.00	8251	A00A00000	010301010101150101	1413	9 D Aportaciones al sistema solidario de reparto	0.00	3,650.62
85.00	8241	A00A00000	010301010101150101	1414	9 D Aportaciones del sistema de capitalización individual	910.20	0.00
86.00	8221	A00A00000	010301010101150101	1414	9 D Aportaciones del sistema de capitalización individual	0.00	910.20
87.00	5100	A00A00000	010301010101150101	1414	9 D Aportaciones del sistema de capitalización individual	910.20	0.00
88.00	8251	A00A00000	010301010101150101	1414	9 D Aportaciones del sistema de capitalización individual	910.20	0.00
89.00	8241	A00A00000	010301010101150101	1414	9 D Aportaciones del sistema de capitalización individual	0.00	910.20
90.00	8271	A00A00000	010301010101150101	1414	9 D Aportaciones del sistema de capitalización individual	910.20	0.00
91.00	8251	A00A00000	010301010101150101	1414	9 D Aportaciones del sistema de capitalización individual	0.00	910.20
92.00	8241	A00A00000	010301010101150101	1415	9 D Aportaciones para financiar los gastos generales de administración del ISSE	430.50	0.00
93.00	8221	A00A00000	010301010101150101	1415	9 D Aportaciones para financiar los gastos generales de administración del ISSE	0.00	430.50
94.00	5100	A00A00000	010301010101150101	1415	9 D Aportaciones para financiar los gastos generales de administración del ISSE	430.50	0.00
95.00	8251	A00A00000	010301010101150101	1415	9 D Aportaciones para financiar los gastos generales de administración del ISSE	430.50	0.00
96.00	8241	A00A00000	010301010101150101	1415	9 D Aportaciones para financiar los gastos generales de administración del ISSE	0.00	430.50
97.00	8271	A00A00000	010301010101150101	1415	9 D Aportaciones para financiar los gastos generales de administración del ISSE	430.50	0.00
98.00	8251	A00A00000	010301010101150101	1415	9 D Aportaciones para financiar los gastos generales de administración del ISSE	0.00	430.50
99.00	8241	A00A00000	010301010101150101	1416	9 D Aportaciones para riesgo de trabajo	2,030.95	0.00
100.00	8221	A00A00000	010301010101150101	1416	9 D Aportaciones para riesgo de trabajo	0.00	2,030.95
101.00	5100	A00A00000	010301010101150101	1416	9 D Aportaciones para riesgo de trabajo	2,030.95	0.00
102.00	8251	A00A00000	010301010101150101	1416	9 D Aportaciones para riesgo de trabajo	2,030.95	0.00
103.00	8241	A00A00000	010301010101150101	1416	9 D Aportaciones para riesgo de trabajo	0.00	2,030.95
104.00	8271	A00A00000	010301010101150101	1416	9 D Aportaciones para riesgo de trabajo	2,030.95	0.00
105.00	8251	A00A00000	010301010101150101	1416	9 D Aportaciones para riesgo de trabajo	0.00	2,030.95
106.00	8241	A01103000	010803010103150101	1412	9 D Aportaciones de servicio de salud	1,532.72	0.00
107.00	8221	A01103000	010803010103150101	1412	9 D Aportaciones de servicio de salud	0.00	1,532.72
108.00	5100	A01103000	010803010103150101	1412	9 D Aportaciones de servicio de salud	1,532.72	0.00
109.00	8251	A01103000	010803010103150101	1412	9 D Aportaciones de servicio de salud	1,532.72	0.00
110.00	8241	A01103000	010803010103150101	1412	9 D Aportaciones de servicio de salud	0.00	1,532.72
111.00	8271	A01103000	010803010103150101	1412	9 D Aportaciones de servicio de salud	1,532.72	0.00
112.00	8251	A01103000	010803010103150101	1412	9 D Aportaciones de servicio de salud	0.00	1,532.72
113.00	8241	A01103000	010803010103150101	1413	9 D Aportaciones al sistema solidario de reparto	1,137.26	0.00

00000130



POLIZAS DE DIARIO

TEPETLAOXTOC 0090

JULIO DE 2020

114.00	8221	A01103000	010803010103150101	1413	9 D Aportaciones al sistema solidario de reparto	0.00	1,137.26
115.00	5100	A01103000	010803010103150101	1413	9 D Aportaciones al sistema solidario de reparto	1,137.26	0.00
116.00	8251	A01103000	010803010103150101	1413	9 D Aportaciones al sistema solidario de reparto	1,137.26	0.00
117.00	8241	A01103000	010803010103150101	1413	9 D Aportaciones al sistema solidario de reparto	0.00	1,137.26
118.00	8271	A01103000	010803010103150101	1413	9 D Aportaciones al sistema solidario de reparto	1,137.26	0.00
119.00	8251	A01103000	010803010103150101	1413	9 D Aportaciones al sistema solidario de reparto	0.00	1,137.26
120.00	8241	A01103000	010803010103150101	1414	9 D Aportaciones del sistema de capitalización individual	283.56	0.00
121.00	8221	A01103000	010803010103150101	1414	9 D Aportaciones del sistema de capitalización individual	0.00	283.56
122.00	5100	A01103000	010803010103150101	1414	9 D Aportaciones del sistema de capitalización individual	283.56	0.00
123.00	8251	A01103000	010803010103150101	1414	9 D Aportaciones del sistema de capitalización individual	283.56	0.00
124.00	8241	A01103000	010803010103150101	1414	9 D Aportaciones del sistema de capitalización individual	0.00	283.56
125.00	8271	A01103000	010803010103150101	1414	9 D Aportaciones del sistema de capitalización individual	283.56	0.00
126.00	8251	A01103000	010803010103150101	1414	9 D Aportaciones del sistema de capitalización individual	0.00	283.56
127.00	8241	A01103000	010803010103150101	1415	9 D Aportaciones para financiar los gastos generales de administración del ISSE	134.11	0.00
128.00	8221	A01103000	010803010103150101	1415	9 D Aportaciones para financiar los gastos generales de administración del ISSE	0.00	134.11
129.00	5100	A01103000	010803010103150101	1415	9 D Aportaciones para financiar los gastos generales de administración del ISSE	134.11	0.00
130.00	8251	A01103000	010803010103150101	1415	9 D Aportaciones para financiar los gastos generales de administración del ISSE	134.11	0.00
131.00	8241	A01103000	010803010103150101	1415	9 D Aportaciones para financiar los gastos generales de administración del ISSE	0.00	134.11
132.00	8271	A01103000	010803010103150101	1415	9 D Aportaciones para financiar los gastos generales de administración del ISSE	134.11	0.00
133.00	8251	A01103000	010803010103150101	1415	9 D Aportaciones para financiar los gastos generales de administración del ISSE	0.00	134.11
134.00	8241	A01103000	010803010103150101	1416	9 D Aportaciones para riesgo de trabajo	632.71	0.00
135.00	8221	A01103000	010803010103150101	1416	9 D Aportaciones para riesgo de trabajo	0.00	632.71
136.00	5100	A01103000	010803010103150101	1416	9 D Aportaciones para riesgo de trabajo	632.71	0.00
137.00	8251	A01103000	010803010103150101	1416	9 D Aportaciones para riesgo de trabajo	632.71	0.00
138.00	8241	A01103000	010803010103150101	1416	9 D Aportaciones para riesgo de trabajo	0.00	632.71
139.00	8271	A01103000	010803010103150101	1416	9 D Aportaciones para riesgo de trabajo	632.71	0.00
140.00	8251	A01103000	010803010103150101	1416	9 D Aportaciones para riesgo de trabajo	0.00	632.71
141.00	8241	A02102000	010204010101150101	1412	9 D Aportaciones de servicio de salud	537.47	0.00
142.00	8221	A02102000	010204010101150101	1412	9 D Aportaciones de servicio de salud	0.00	537.47
143.00	5100	A02102000	010204010101150101	1412	9 D Aportaciones de servicio de salud	537.47	0.00
144.00	8251	A02102000	010204010101150101	1412	9 D Aportaciones de servicio de salud	537.47	0.00
145.00	8241	A02102000	010204010101150101	1412	9 D Aportaciones de servicio de salud	0.00	537.47
146.00	8271	A02102000	010204010101150101	1412	9 D Aportaciones de servicio de salud	537.47	0.00
147.00	8251	A02102000	010204010101150101	1412	9 D Aportaciones de servicio de salud	0.00	537.47
148.00	8241	A02102000	010204010101150101	1413	9 D Aportaciones al sistema solidario de reparto	398.80	0.00
149.00	8221	A02102000	010204010101150101	1413	9 D Aportaciones al sistema solidario de reparto	0.00	398.80
150.00	5100	A02102000	010204010101150101	1413	9 D Aportaciones al sistema solidario de reparto	398.80	0.00
151.00	8251	A02102000	010204010101150101	1413	9 D Aportaciones al sistema solidario de reparto	398.80	0.00
152.00	8241	A02102000	010204010101150101	1413	9 D Aportaciones al sistema solidario de reparto	0.00	398.80

00000131



POLIZAS DE DIARIO

TEPETLAOXTOC 0090

JULIO DE 2020

153.00	8271	A02102000	010204010101150101	1413	9 D Aportaciones al sistema solidario de reparto	398.80	0.00
154.00	8251	A02102000	010204010101150101	1413	9 D Aportaciones al sistema solidario de reparto	0.00	398.80
155.00	8241	A02102000	010204010101150101	1414	9 D Aportaciones del sistema de capitalización individual	99.43	0.00
156.00	8221	A02102000	010204010101150101	1414	9 D Aportaciones del sistema de capitalización individual	0.00	99.43
157.00	5100	A02102000	010204010101150101	1414	9 D Aportaciones del sistema de capitalización individual	99.43	0.00
158.00	8251	A02102000	010204010101150101	1414	9 D Aportaciones del sistema de capitalización individual	99.43	0.00
159.00	8241	A02102000	010204010101150101	1414	9 D Aportaciones del sistema de capitalización individual	0.00	99.43
160.00	8271	A02102000	010204010101150101	1414	9 D Aportaciones del sistema de capitalización individual	99.43	0.00
161.00	8251	A02102000	010204010101150101	1414	9 D Aportaciones del sistema de capitalización individual	0.00	99.43
162.00	8241	A02102000	010204010101150101	1415	9 D Aportaciones para financiar los gastos generales de administración del ISSE	47.03	0.00
163.00	8221	A02102000	010204010101150101	1415	9 D Aportaciones para financiar los gastos generales de administración del ISSE	0.00	47.03
164.00	5100	A02102000	010204010101150101	1415	9 D Aportaciones para financiar los gastos generales de administración del ISSE	47.03	0.00
165.00	8251	A02102000	010204010101150101	1415	9 D Aportaciones para financiar los gastos generales de administración del ISSE	47.03	0.00
166.00	8241	A02102000	010204010101150101	1415	9 D Aportaciones para financiar los gastos generales de administración del ISSE	0.00	47.03
167.00	8271	A02102000	010204010101150101	1415	9 D Aportaciones para financiar los gastos generales de administración del ISSE	47.03	0.00
168.00	8251	A02102000	010204010101150101	1415	9 D Aportaciones para financiar los gastos generales de administración del ISSE	0.00	47.03
169.00	8241	A02102000	010204010101150101	1416	9 D Aportaciones para riesgo de trabajo	221.87	0.00
170.00	8221	A02102000	010204010101150101	1416	9 D Aportaciones para riesgo de trabajo	0.00	221.87
171.00	5100	A02102000	010204010101150101	1416	9 D Aportaciones para riesgo de trabajo	221.87	0.00
172.00	8251	A02102000	010204010101150101	1416	9 D Aportaciones para riesgo de trabajo	221.87	0.00
173.00	8241	A02102000	010204010101150101	1416	9 D Aportaciones para riesgo de trabajo	0.00	221.87
174.00	8271	A02102000	010204010101150101	1416	9 D Aportaciones para riesgo de trabajo	221.87	0.00
175.00	8251	A02102000	010204010101150101	1416	9 D Aportaciones para riesgo de trabajo	0.00	221.87
176.00	8241	B00108000	010309030101150101	1412	9 D Aportaciones de servicio de salud	2,089.65	0.00
177.00	8221	B00108000	010309030101150101	1412	9 D Aportaciones de servicio de salud	0.00	2,089.65
178.00	5100	B00108000	010309030101150101	1412	9 D Aportaciones de servicio de salud	2,089.65	0.00
179.00	8251	B00108000	010309030101150101	1412	9 D Aportaciones de servicio de salud	2,089.65	0.00
180.00	8241	B00108000	010309030101150101	1412	9 D Aportaciones de servicio de salud	0.00	2,089.65
181.00	8271	B00108000	010309030101150101	1412	9 D Aportaciones de servicio de salud	2,089.65	0.00
182.00	8251	B00108000	010309030101150101	1412	9 D Aportaciones de servicio de salud	0.00	2,089.65
183.00	8241	B00108000	010309030101150101	1413	9 D Aportaciones al sistema solidario de reparto	1,550.52	0.00
184.00	8221	B00108000	010309030101150101	1413	9 D Aportaciones al sistema solidario de reparto	0.00	1,550.52
185.00	5100	B00108000	010309030101150101	1413	9 D Aportaciones al sistema solidario de reparto	1,550.52	0.00
186.00	8251	B00108000	010309030101150101	1413	9 D Aportaciones al sistema solidario de reparto	1,550.52	0.00
187.00	8241	B00108000	010309030101150101	1413	9 D Aportaciones al sistema solidario de reparto	0.00	1,550.52
188.00	8271	B00108000	010309030101150101	1413	9 D Aportaciones al sistema solidario de reparto	1,550.52	0.00
189.00	8251	B00108000	010309030101150101	1413	9 D Aportaciones al sistema solidario de reparto	0.00	1,550.52
190.00	8241	B00108000	010309030101150101	1414	9 D Aportaciones del sistema de capitalización individual	386.60	0.00
191.00	8221	B00108000	010309030101150101	1414	9 D Aportaciones del sistema de capitalización individual	0.00	386.60

00000132



POLIZAS DE DIARIO

TEPETLAOXTOC 0090

JULIO DE 2020

192.00	5100	B00108000	010309030101150101	1414	9 D Aportaciones del sistema de capitalización individual	386.60	0.00
193.00	8251	B00108000	010309030101150101	1414	9 D Aportaciones del sistema de capitalización individual	386.60	0.00
194.00	8241	B00108000	010309030101150101	1414	9 D Aportaciones del sistema de capitalización individual	0.00	386.60
195.00	8271	B00108000	010309030101150101	1414	9 D Aportaciones del sistema de capitalización individual	386.60	0.00
196.00	8251	B00108000	010309030101150101	1414	9 D Aportaciones del sistema de capitalización individual	0.00	386.60
197.00	8241	B00108000	010309030101150101	1415	9 D Aportaciones para financiar los gastos generales de administración del ISSE	182.84	0.00
198.00	8221	B00108000	010309030101150101	1415	9 D Aportaciones para financiar los gastos generales de administración del ISSE	0.00	182.84
199.00	5100	B00108000	010309030101150101	1415	9 D Aportaciones para financiar los gastos generales de administración del ISSE	182.84	0.00
200.00	8251	B00108000	010309030101150101	1415	9 D Aportaciones para financiar los gastos generales de administración del ISSE	182.84	0.00
201.00	8241	B00108000	010309030101150101	1415	9 D Aportaciones para financiar los gastos generales de administración del ISSE	0.00	182.84
202.00	8271	B00108000	010309030101150101	1415	9 D Aportaciones para financiar los gastos generales de administración del ISSE	182.84	0.00
203.00	8251	B00108000	010309030101150101	1415	9 D Aportaciones para financiar los gastos generales de administración del ISSE	0.00	182.84
204.00	8241	B00108000	010309030101150101	1416	9 D Aportaciones para riesgo de trabajo	862.61	0.00
205.00	8221	B00108000	010309030101150101	1416	9 D Aportaciones para riesgo de trabajo	0.00	862.61
206.00	5100	B00108000	010309030101150101	1416	9 D Aportaciones para riesgo de trabajo	862.61	0.00
207.00	8251	B00108000	010309030101150101	1416	9 D Aportaciones para riesgo de trabajo	862.61	0.00
208.00	8241	B00108000	010309030101150101	1416	9 D Aportaciones para riesgo de trabajo	0.00	862.61
209.00	8271	B00108000	010309030101150101	1416	9 D Aportaciones para riesgo de trabajo	862.61	0.00
210.00	8251	B00108000	010309030101150101	1416	9 D Aportaciones para riesgo de trabajo	0.00	862.61
211.00	8241	B00B00000	010303010101150101	1412	9 D Aportaciones de servicio de salud	3,938.24	0.00
212.00	8221	B00B00000	010303010101150101	1412	9 D Aportaciones de servicio de salud	0.00	3,938.24
213.00	5100	B00B00000	010303010101150101	1412	9 D Aportaciones de servicio de salud	3,938.24	0.00
214.00	8251	B00B00000	010303010101150101	1412	9 D Aportaciones de servicio de salud	3,938.24	0.00
215.00	8241	B00B00000	010303010101150101	1412	9 D Aportaciones de servicio de salud	0.00	3,938.24
216.00	8271	B00B00000	010303010101150101	1412	9 D Aportaciones de servicio de salud	3,938.24	0.00
217.00	8251	B00B00000	010303010101150101	1412	9 D Aportaciones de servicio de salud	0.00	3,938.24
218.00	8241	B00B00000	010303010101150101	1413	9 D Aportaciones al sistema solidario de reparto	2,922.17	0.00
219.00	8221	B00B00000	010303010101150101	1413	9 D Aportaciones al sistema solidario de reparto	0.00	2,922.17
220.00	5100	B00B00000	010303010101150101	1413	9 D Aportaciones al sistema solidario de reparto	2,922.17	0.00
221.00	8251	B00B00000	010303010101150101	1413	9 D Aportaciones al sistema solidario de reparto	2,922.17	0.00
222.00	8241	B00B00000	010303010101150101	1413	9 D Aportaciones al sistema solidario de reparto	0.00	2,922.17
223.00	8271	B00B00000	010303010101150101	1413	9 D Aportaciones al sistema solidario de reparto	2,922.17	0.00
224.00	8251	B00B00000	010303010101150101	1413	9 D Aportaciones al sistema solidario de reparto	0.00	2,922.17
225.00	8241	B00B00000	010303010101150101	1414	9 D Aportaciones del sistema de capitalización individual	728.57	0.00
226.00	8221	B00B00000	010303010101150101	1414	9 D Aportaciones del sistema de capitalización individual	0.00	728.57
227.00	5100	B00B00000	010303010101150101	1414	9 D Aportaciones del sistema de capitalización individual	728.57	0.00
228.00	8251	B00B00000	010303010101150101	1414	9 D Aportaciones del sistema de capitalización individual	728.57	0.00
229.00	8241	B00B00000	010303010101150101	1414	9 D Aportaciones del sistema de capitalización individual	0.00	728.57
230.00	8271	B00B00000	010303010101150101	1414	9 D Aportaciones del sistema de capitalización individual	728.57	0.00

00000133



POLIZAS DE DIARIO

TEPETLAOXTOC 0090

JULIO DE 2020

231.00	8251	B00B00000	010303010101150101	1414	9 D Aportaciones del sistema de capitalización individual	0.00	728.57
232.00	8241	B00B00000	010303010101150101	1415	9 D Aportaciones para financiar los gastos generales de administración del ISSE	344.60	0.00
233.00	8221	B00B00000	010303010101150101	1415	9 D Aportaciones para financiar los gastos generales de administración del ISSE	0.00	344.60
234.00	5100	B00B00000	010303010101150101	1415	9 D Aportaciones para financiar los gastos generales de administración del ISSE	344.60	0.00
235.00	8251	B00B00000	010303010101150101	1415	9 D Aportaciones para financiar los gastos generales de administración del ISSE	344.60	0.00
236.00	8241	B00B00000	010303010101150101	1415	9 D Aportaciones para financiar los gastos generales de administración del ISSE	0.00	344.60
237.00	8271	B00B00000	010303010101150101	1415	9 D Aportaciones para financiar los gastos generales de administración del ISSE	344.60	0.00
238.00	8251	B00B00000	010303010101150101	1415	9 D Aportaciones para financiar los gastos generales de administración del ISSE	0.00	344.60
239.00	8241	B00B00000	010303010101150101	1416	9 D Aportaciones para riesgo de trabajo	1,625.71	0.00
240.00	8221	B00B00000	010303010101150101	1416	9 D Aportaciones para riesgo de trabajo	0.00	1,625.71
241.00	5100	B00B00000	010303010101150101	1416	9 D Aportaciones para riesgo de trabajo	1,625.71	0.00
242.00	8251	B00B00000	010303010101150101	1416	9 D Aportaciones para riesgo de trabajo	1,625.71	0.00
243.00	8241	B00B00000	010303010101150101	1416	9 D Aportaciones para riesgo de trabajo	0.00	1,625.71
244.00	8271	B00B00000	010303010101150101	1416	9 D Aportaciones para riesgo de trabajo	1,625.71	0.00
245.00	8251	B00B00000	010303010101150101	1416	9 D Aportaciones para riesgo de trabajo	0.00	1,625.71
246.00	8241	C01C01000	010204010101150101	1412	9 D Aportaciones de servicio de salud	3,116.79	0.00
247.00	8221	C01C01000	010204010101150101	1412	9 D Aportaciones de servicio de salud	0.00	3,116.79
248.00	5100	C01C01000	010204010101150101	1412	9 D Aportaciones de servicio de salud	3,116.79	0.00
249.00	8251	C01C01000	010204010101150101	1412	9 D Aportaciones de servicio de salud	3,116.79	0.00
250.00	8241	C01C01000	010204010101150101	1412	9 D Aportaciones de servicio de salud	0.00	3,116.79
251.00	8271	C01C01000	010204010101150101	1412	9 D Aportaciones de servicio de salud	3,116.79	0.00
252.00	8251	C01C01000	010204010101150101	1412	9 D Aportaciones de servicio de salud	0.00	3,116.79
253.00	8241	C01C01000	010204010101150101	1413	9 D Aportaciones al sistema solidario de reparto	2,312.65	0.00
254.00	8221	C01C01000	010204010101150101	1413	9 D Aportaciones al sistema solidario de reparto	0.00	2,312.65
255.00	5100	C01C01000	010204010101150101	1413	9 D Aportaciones al sistema solidario de reparto	2,312.65	0.00
256.00	8251	C01C01000	010204010101150101	1413	9 D Aportaciones al sistema solidario de reparto	2,312.65	0.00
257.00	8241	C01C01000	010204010101150101	1413	9 D Aportaciones al sistema solidario de reparto	0.00	2,312.65
258.00	8271	C01C01000	010204010101150101	1413	9 D Aportaciones al sistema solidario de reparto	2,312.65	0.00
259.00	8251	C01C01000	010204010101150101	1413	9 D Aportaciones al sistema solidario de reparto	0.00	2,312.65
260.00	8241	C01C01000	010204010101150101	1414	9 D Aportaciones del sistema de capitalización individual	576.61	0.00
261.00	8221	C01C01000	010204010101150101	1414	9 D Aportaciones del sistema de capitalización individual	0.00	576.61
262.00	5100	C01C01000	010204010101150101	1414	9 D Aportaciones del sistema de capitalización individual	576.61	0.00
263.00	8251	C01C01000	010204010101150101	1414	9 D Aportaciones del sistema de capitalización individual	576.61	0.00
264.00	8241	C01C01000	010204010101150101	1414	9 D Aportaciones del sistema de capitalización individual	0.00	576.61
265.00	8271	C01C01000	010204010101150101	1414	9 D Aportaciones del sistema de capitalización individual	576.61	0.00
266.00	8251	C01C01000	010204010101150101	1414	9 D Aportaciones del sistema de capitalización individual	0.00	576.61
267.00	8241	C01C01000	010204010101150101	1415	9 D Aportaciones para financiar los gastos generales de administración del ISSE	272.72	0.00
268.00	8221	C01C01000	010204010101150101	1415	9 D Aportaciones para financiar los gastos generales de administración del ISSE	0.00	272.72
269.00	5100	C01C01000	010204010101150101	1415	9 D Aportaciones para financiar los gastos generales de administración del ISSE	272.72	0.00

00000134



POLIZAS DE DIARIO

TEPETLAOXTOC 0090

JULIO DE 2020

270.00	8251	C01C01000	010204010101150101	1415	9 D	Aportaciones para financiar los gastos generales de administración del ISSE	272.72	0.00
271.00	8241	C01C01000	010204010101150101	1415	9 D	Aportaciones para financiar los gastos generales de administración del ISSE	0.00	272.72
272.00	8271	C01C01000	010204010101150101	1415	9 D	Aportaciones para financiar los gastos generales de administración del ISSE	272.72	0.00
273.00	8251	C01C01000	010204010101150101	1415	9 D	Aportaciones para financiar los gastos generales de administración del ISSE	0.00	272.72
274.00	8241	C01C01000	010204010101150101	1416	9 D	Aportaciones para riesgo de trabajo	1,286.62	0.00
275.00	8221	C01C01000	010204010101150101	1416	9 D	Aportaciones para riesgo de trabajo	0.00	1,286.62
276.00	5100	C01C01000	010204010101150101	1416	9 D	Aportaciones para riesgo de trabajo	1,286.62	0.00
277.00	8251	C01C01000	010204010101150101	1416	9 D	Aportaciones para riesgo de trabajo	1,286.62	0.00
278.00	8241	C01C01000	010204010101150101	1416	9 D	Aportaciones para riesgo de trabajo	0.00	1,286.62
279.00	8271	C01C01000	010204010101150101	1416	9 D	Aportaciones para riesgo de trabajo	1,286.62	0.00
280.00	8251	C01C01000	010204010101150101	1416	9 D	Aportaciones para riesgo de trabajo	0.00	1,286.62
281.00	8241	C02C02000	020205010101150101	1412	9 D	Aportaciones de servicio de salud	2,677.67	0.00
282.00	8221	C02C02000	020205010101150101	1412	9 D	Aportaciones de servicio de salud	0.00	2,677.67
283.00	5100	C02C02000	020205010101150101	1412	9 D	Aportaciones de servicio de salud	2,677.67	0.00
284.00	8251	C02C02000	020205010101150101	1412	9 D	Aportaciones de servicio de salud	2,677.67	0.00
285.00	8241	C02C02000	020205010101150101	1412	9 D	Aportaciones de servicio de salud	0.00	2,677.67
286.00	8271	C02C02000	020205010101150101	1412	9 D	Aportaciones de servicio de salud	2,677.67	0.00
287.00	8251	C02C02000	020205010101150101	1412	9 D	Aportaciones de servicio de salud	0.00	2,677.67
288.00	8241	C02C02000	020205010101150101	1413	9 D	Aportaciones al sistema solidario de reparto	1,986.83	0.00
289.00	8221	C02C02000	020205010101150101	1413	9 D	Aportaciones al sistema solidario de reparto	0.00	1,986.83
290.00	5100	C02C02000	020205010101150101	1413	9 D	Aportaciones al sistema solidario de reparto	1,986.83	0.00
291.00	8251	C02C02000	020205010101150101	1413	9 D	Aportaciones al sistema solidario de reparto	1,986.83	0.00
292.00	8241	C02C02000	020205010101150101	1413	9 D	Aportaciones al sistema solidario de reparto	0.00	1,986.83
293.00	8271	C02C02000	020205010101150101	1413	9 D	Aportaciones al sistema solidario de reparto	1,986.83	0.00
294.00	8251	C02C02000	020205010101150101	1413	9 D	Aportaciones al sistema solidario de reparto	0.00	1,986.83
295.00	8241	C02C02000	020205010101150101	1414	9 D	Aportaciones del sistema de capitalización individual	495.37	0.00
296.00	8221	C02C02000	020205010101150101	1414	9 D	Aportaciones del sistema de capitalización individual	0.00	495.37
297.00	5100	C02C02000	020205010101150101	1414	9 D	Aportaciones del sistema de capitalización individual	495.37	0.00
298.00	8251	C02C02000	020205010101150101	1414	9 D	Aportaciones del sistema de capitalización individual	495.37	0.00
299.00	8241	C02C02000	020205010101150101	1414	9 D	Aportaciones del sistema de capitalización individual	0.00	495.37
300.00	8271	C02C02000	020205010101150101	1414	9 D	Aportaciones del sistema de capitalización individual	495.37	0.00
301.00	8251	C02C02000	020205010101150101	1414	9 D	Aportaciones del sistema de capitalización individual	0.00	495.37
302.00	8241	C02C02000	020205010101150101	1415	9 D	Aportaciones para financiar los gastos generales de administración del ISSE	234.30	0.00
303.00	8221	C02C02000	020205010101150101	1415	9 D	Aportaciones para financiar los gastos generales de administración del ISSE	0.00	234.30
304.00	5100	C02C02000	020205010101150101	1415	9 D	Aportaciones para financiar los gastos generales de administración del ISSE	234.30	0.00
305.00	8251	C02C02000	020205010101150101	1415	9 D	Aportaciones para financiar los gastos generales de administración del ISSE	234.30	0.00
306.00	8241	C02C02000	020205010101150101	1415	9 D	Aportaciones para financiar los gastos generales de administración del ISSE	0.00	234.30
307.00	8271	C02C02000	020205010101150101	1415	9 D	Aportaciones para financiar los gastos generales de administración del ISSE	234.30	0.00
308.00	8251	C02C02000	020205010101150101	1415	9 D	Aportaciones para financiar los gastos generales de administración del ISSE	0.00	234.30

00000135



POLIZAS DE DIARIO

TEPETLAOXTOC 0090

JULIO DE 2020

309.00	8241	C02C02000	020205010101150101	1416	9 D Aportaciones para riesgo de trabajo	1,105.35	0.00
310.00	8221	C02C02000	020205010101150101	1416	9 D Aportaciones para riesgo de trabajo	0.00	1,105.35
311.00	5100	C02C02000	020205010101150101	1416	9 D Aportaciones para riesgo de trabajo	1,105.35	0.00
312.00	8251	C02C02000	020205010101150101	1416	9 D Aportaciones para riesgo de trabajo	1,105.35	0.00
313.00	8241	C02C02000	020205010101150101	1416	9 D Aportaciones para riesgo de trabajo	0.00	1,105.35
314.00	8271	C02C02000	020205010101150101	1416	9 D Aportaciones para riesgo de trabajo	1,105.35	0.00
315.00	8251	C02C02000	020205010101150101	1416	9 D Aportaciones para riesgo de trabajo	0.00	1,105.35
316.00	8241	C03C03000	020402010102150101	1412	9 D Aportaciones de servicio de salud	3,566.35	0.00
317.00	8221	C03C03000	020402010102150101	1412	9 D Aportaciones de servicio de salud	0.00	3,566.35
318.00	5100	C03C03000	020402010102150101	1412	9 D Aportaciones de servicio de salud	3,566.35	0.00
319.00	8251	C03C03000	020402010102150101	1412	9 D Aportaciones de servicio de salud	3,566.35	0.00
320.00	8241	C03C03000	020402010102150101	1412	9 D Aportaciones de servicio de salud	0.00	3,566.35
321.00	8271	C03C03000	020402010102150101	1412	9 D Aportaciones de servicio de salud	3,566.35	0.00
322.00	8251	C03C03000	020402010102150101	1412	9 D Aportaciones de servicio de salud	0.00	3,566.35
323.00	8241	C03C03000	020402010102150101	1413	9 D Aportaciones al sistema solidario de reparto	2,646.23	0.00
324.00	8221	C03C03000	020402010102150101	1413	9 D Aportaciones al sistema solidario de reparto	0.00	2,646.23
325.00	5100	C03C03000	020402010102150101	1413	9 D Aportaciones al sistema solidario de reparto	2,646.23	0.00
326.00	8251	C03C03000	020402010102150101	1413	9 D Aportaciones al sistema solidario de reparto	2,646.23	0.00
327.00	8241	C03C03000	020402010102150101	1413	9 D Aportaciones al sistema solidario de reparto	0.00	2,646.23
328.00	8271	C03C03000	020402010102150101	1413	9 D Aportaciones al sistema solidario de reparto	2,646.23	0.00
329.00	8251	C03C03000	020402010102150101	1413	9 D Aportaciones al sistema solidario de reparto	0.00	2,646.23
330.00	8241	C03C03000	020402010102150101	1414	9 D Aportaciones del sistema de capitalización individual	659.78	0.00
331.00	8221	C03C03000	020402010102150101	1414	9 D Aportaciones del sistema de capitalización individual	0.00	659.78
332.00	5100	C03C03000	020402010102150101	1414	9 D Aportaciones del sistema de capitalización individual	659.78	0.00
333.00	8251	C03C03000	020402010102150101	1414	9 D Aportaciones del sistema de capitalización individual	659.78	0.00
334.00	8241	C03C03000	020402010102150101	1414	9 D Aportaciones del sistema de capitalización individual	0.00	659.78
335.00	8271	C03C03000	020402010102150101	1414	9 D Aportaciones del sistema de capitalización individual	659.78	0.00
336.00	8251	C03C03000	020402010102150101	1414	9 D Aportaciones del sistema de capitalización individual	0.00	659.78
337.00	8241	C03C03000	020402010102150101	1415	9 D Aportaciones para financiar los gastos generales de administración del ISSE	312.06	0.00
338.00	8221	C03C03000	020402010102150101	1415	9 D Aportaciones para financiar los gastos generales de administración del ISSE	0.00	312.06
339.00	5100	C03C03000	020402010102150101	1415	9 D Aportaciones para financiar los gastos generales de administración del ISSE	312.06	0.00
340.00	8251	C03C03000	020402010102150101	1415	9 D Aportaciones para financiar los gastos generales de administración del ISSE	312.06	0.00
341.00	8241	C03C03000	020402010102150101	1415	9 D Aportaciones para financiar los gastos generales de administración del ISSE	0.00	312.06
342.00	8271	C03C03000	020402010102150101	1415	9 D Aportaciones para financiar los gastos generales de administración del ISSE	312.06	0.00
343.00	8251	C03C03000	020402010102150101	1415	9 D Aportaciones para financiar los gastos generales de administración del ISSE	0.00	312.06
344.00	8241	C03C03000	020402010102150101	1416	9 D Aportaciones para riesgo de trabajo	1,472.20	0.00
345.00	8221	C03C03000	020402010102150101	1416	9 D Aportaciones para riesgo de trabajo	0.00	1,472.20
346.00	5100	C03C03000	020402010102150101	1416	9 D Aportaciones para riesgo de trabajo	1,472.20	0.00
347.00	8251	C03C03000	020402010102150101	1416	9 D Aportaciones para riesgo de trabajo	1,472.20	0.00

00000136



POLIZAS DE DIARIO

TEPETLAOXTOC 0090

JULIO DE 2020

348.00	8241	C03C03000	020402010102150101	1416	9 D Aportaciones para riesgo de trabajo	0.00	1,472.20
349.00	8271	C03C03000	020402010102150101	1416	9 D Aportaciones para riesgo de trabajo	1,472.20	0.00
350.00	8251	C03C03000	020402010102150101	1416	9 D Aportaciones para riesgo de trabajo	0.00	1,472.20
351.00	8241	C04C04000	020204010201150101	1412	9 D Aportaciones de servicio de salud	2,677.67	0.00
352.00	8221	C04C04000	020204010201150101	1412	9 D Aportaciones de servicio de salud	0.00	2,677.67
353.00	5100	C04C04000	020204010201150101	1412	9 D Aportaciones de servicio de salud	2,677.67	0.00
354.00	8251	C04C04000	020204010201150101	1412	9 D Aportaciones de servicio de salud	2,677.67	0.00
355.00	8241	C04C04000	020204010201150101	1412	9 D Aportaciones de servicio de salud	0.00	2,677.67
356.00	8271	C04C04000	020204010201150101	1412	9 D Aportaciones de servicio de salud	2,677.67	0.00
357.00	8251	C04C04000	020204010201150101	1412	9 D Aportaciones de servicio de salud	0.00	2,677.67
358.00	8241	C04C04000	020204010201150101	1413	9 D Aportaciones al sistema solidario de reparto	1,986.83	0.00
359.00	8221	C04C04000	020204010201150101	1413	9 D Aportaciones al sistema solidario de reparto	0.00	1,986.83
360.00	5100	C04C04000	020204010201150101	1413	9 D Aportaciones al sistema solidario de reparto	1,986.83	0.00
361.00	8251	C04C04000	020204010201150101	1413	9 D Aportaciones al sistema solidario de reparto	1,986.83	0.00
362.00	8241	C04C04000	020204010201150101	1413	9 D Aportaciones al sistema solidario de reparto	0.00	1,986.83
363.00	8271	C04C04000	020204010201150101	1413	9 D Aportaciones al sistema solidario de reparto	1,986.83	0.00
364.00	8251	C04C04000	020204010201150101	1413	9 D Aportaciones al sistema solidario de reparto	0.00	1,986.83
365.00	8241	C04C04000	020204010201150101	1414	9 D Aportaciones del sistema de capitalización individual	495.37	0.00
366.00	8221	C04C04000	020204010201150101	1414	9 D Aportaciones del sistema de capitalización individual	0.00	495.37
367.00	5100	C04C04000	020204010201150101	1414	9 D Aportaciones del sistema de capitalización individual	495.37	0.00
368.00	8251	C04C04000	020204010201150101	1414	9 D Aportaciones del sistema de capitalización individual	495.37	0.00
369.00	8241	C04C04000	020204010201150101	1414	9 D Aportaciones del sistema de capitalización individual	0.00	495.37
370.00	8271	C04C04000	020204010201150101	1414	9 D Aportaciones del sistema de capitalización individual	495.37	0.00
371.00	8251	C04C04000	020204010201150101	1414	9 D Aportaciones del sistema de capitalización individual	0.00	495.37
372.00	8241	C04C04000	020204010201150101	1415	9 D Aportaciones para financiar los gastos generales de administración del ISSE	234.30	0.00
373.00	8221	C04C04000	020204010201150101	1415	9 D Aportaciones para financiar los gastos generales de administración del ISSE	0.00	234.30
374.00	5100	C04C04000	020204010201150101	1415	9 D Aportaciones para financiar los gastos generales de administración del ISSE	234.30	0.00
375.00	8251	C04C04000	020204010201150101	1415	9 D Aportaciones para financiar los gastos generales de administración del ISSE	234.30	0.00
376.00	8241	C04C04000	020204010201150101	1415	9 D Aportaciones para financiar los gastos generales de administración del ISSE	0.00	234.30
377.00	8271	C04C04000	020204010201150101	1415	9 D Aportaciones para financiar los gastos generales de administración del ISSE	234.30	0.00
378.00	8251	C04C04000	020204010201150101	1415	9 D Aportaciones para financiar los gastos generales de administración del ISSE	0.00	234.30
379.00	8241	C04C04000	020204010201150101	1416	9 D Aportaciones para riesgo de trabajo	1,105.35	0.00
380.00	8221	C04C04000	020204010201150101	1416	9 D Aportaciones para riesgo de trabajo	0.00	1,105.35
381.00	5100	C04C04000	020204010201150101	1416	9 D Aportaciones para riesgo de trabajo	1,105.35	0.00
382.00	8251	C04C04000	020204010201150101	1416	9 D Aportaciones para riesgo de trabajo	1,105.35	0.00
383.00	8241	C04C04000	020204010201150101	1416	9 D Aportaciones para riesgo de trabajo	0.00	1,105.35
384.00	8271	C04C04000	020204010201150101	1416	9 D Aportaciones para riesgo de trabajo	1,105.35	0.00
385.00	8251	C04C04000	020204010201150101	1416	9 D Aportaciones para riesgo de trabajo	0.00	1,105.35
386.00	8241	C05C05000	020203010204150101	1412	9 D Aportaciones de servicio de salud	2,677.67	0.00

00000137



POLIZAS DE DIARIO

TEPETLAOXTOC 0090

JULIO DE 2020

387.00	8221	C05C05000	020203010204150101	1412	9 D Aportaciones de servicio de salud	0.00	2,677.67
388.00	5100	C05C05000	020203010204150101	1412	9 D Aportaciones de servicio de salud	2,677.67	0.00
389.00	8251	C05C05000	020203010204150101	1412	9 D Aportaciones de servicio de salud	2,677.67	0.00
390.00	8241	C05C05000	020203010204150101	1412	9 D Aportaciones de servicio de salud	0.00	2,677.67
391.00	8271	C05C05000	020203010204150101	1412	9 D Aportaciones de servicio de salud	2,677.67	0.00
392.00	8251	C05C05000	020203010204150101	1412	9 D Aportaciones de servicio de salud	0.00	2,677.67
393.00	8241	C05C05000	020203010204150101	1413	9 D Aportaciones al sistema solidario de reparto	1,986.83	0.00
394.00	8221	C05C05000	020203010204150101	1413	9 D Aportaciones al sistema solidario de reparto	0.00	1,986.83
395.00	5100	C05C05000	020203010204150101	1413	9 D Aportaciones al sistema solidario de reparto	1,986.83	0.00
396.00	8251	C05C05000	020203010204150101	1413	9 D Aportaciones al sistema solidario de reparto	1,986.83	0.00
397.00	8241	C05C05000	020203010204150101	1413	9 D Aportaciones al sistema solidario de reparto	0.00	1,986.83
398.00	8271	C05C05000	020203010204150101	1413	9 D Aportaciones al sistema solidario de reparto	1,986.83	0.00
399.00	8251	C05C05000	020203010204150101	1413	9 D Aportaciones al sistema solidario de reparto	0.00	1,986.83
400.00	8241	C05C05000	020203010204150101	1414	9 D Aportaciones del sistema de capitalización individual	495.37	0.00
401.00	8221	C05C05000	020203010204150101	1414	9 D Aportaciones del sistema de capitalización individual	0.00	495.37
402.00	5100	C05C05000	020203010204150101	1414	9 D Aportaciones del sistema de capitalización individual	495.37	0.00
403.00	8251	C05C05000	020203010204150101	1414	9 D Aportaciones del sistema de capitalización individual	495.37	0.00
404.00	8241	C05C05000	020203010204150101	1414	9 D Aportaciones del sistema de capitalización individual	0.00	495.37
405.00	8271	C05C05000	020203010204150101	1414	9 D Aportaciones del sistema de capitalización individual	495.37	0.00
406.00	8251	C05C05000	020203010204150101	1414	9 D Aportaciones del sistema de capitalización individual	0.00	495.37
407.00	8241	C05C05000	020203010204150101	1415	9 D Aportaciones para financiar los gastos generales de administración del ISSE	234.30	0.00
408.00	8221	C05C05000	020203010204150101	1415	9 D Aportaciones para financiar los gastos generales de administración del ISSE	0.00	234.30
409.00	5100	C05C05000	020203010204150101	1415	9 D Aportaciones para financiar los gastos generales de administración del ISSE	234.30	0.00
410.00	8251	C05C05000	020203010204150101	1415	9 D Aportaciones para financiar los gastos generales de administración del ISSE	234.30	0.00
411.00	8241	C05C05000	020203010204150101	1415	9 D Aportaciones para financiar los gastos generales de administración del ISSE	0.00	234.30
412.00	8271	C05C05000	020203010204150101	1415	9 D Aportaciones para financiar los gastos generales de administración del ISSE	234.30	0.00
413.00	8251	C05C05000	020203010204150101	1415	9 D Aportaciones para financiar los gastos generales de administración del ISSE	0.00	234.30
414.00	8241	C05C05000	020203010204150101	1416	9 D Aportaciones para riesgo de trabajo	1,105.35	0.00
415.00	8221	C05C05000	020203010204150101	1416	9 D Aportaciones para riesgo de trabajo	0.00	1,105.35
416.00	5100	C05C05000	020203010204150101	1416	9 D Aportaciones para riesgo de trabajo	1,105.35	0.00
417.00	8251	C05C05000	020203010204150101	1416	9 D Aportaciones para riesgo de trabajo	1,105.35	0.00
418.00	8241	C05C05000	020203010204150101	1416	9 D Aportaciones para riesgo de trabajo	0.00	1,105.35
419.00	8271	C05C05000	020203010204150101	1416	9 D Aportaciones para riesgo de trabajo	1,105.35	0.00
420.00	8251	C05C05000	020203010204150101	1416	9 D Aportaciones para riesgo de trabajo	0.00	1,105.35
421.00	8241	C06C06000	030201020201150101	1412	9 D Aportaciones de servicio de salud	2,677.67	0.00
422.00	8221	C06C06000	030201020201150101	1412	9 D Aportaciones de servicio de salud	0.00	2,677.67
423.00	5100	C06C06000	030201020201150101	1412	9 D Aportaciones de servicio de salud	2,677.67	0.00
424.00	8251	C06C06000	030201020201150101	1412	9 D Aportaciones de servicio de salud	2,677.67	0.00
425.00	8241	C06C06000	030201020201150101	1412	9 D Aportaciones de servicio de salud	0.00	2,677.67

00000138



POLIZAS DE DIARIO

TEPETLAOXTOC 0090

JULIO DE 2020

426.00	8271	C06C06000	030201020201150101	1412	9 D Aportaciones de servicio de salud	2,677.67	0.00
427.00	8251	C06C06000	030201020201150101	1412	9 D Aportaciones de servicio de salud	0.00	2,677.67
428.00	8241	C06C06000	030201020201150101	1413	9 D Aportaciones al sistema solidario de reparto	1,986.83	0.00
429.00	8221	C06C06000	030201020201150101	1413	9 D Aportaciones al sistema solidario de reparto	0.00	1,986.83
430.00	5100	C06C06000	030201020201150101	1413	9 D Aportaciones al sistema solidario de reparto	1,986.83	0.00
431.00	8251	C06C06000	030201020201150101	1413	9 D Aportaciones al sistema solidario de reparto	1,986.83	0.00
432.00	8241	C06C06000	030201020201150101	1413	9 D Aportaciones al sistema solidario de reparto	0.00	1,986.83
433.00	8271	C06C06000	030201020201150101	1413	9 D Aportaciones al sistema solidario de reparto	1,986.83	0.00
434.00	8251	C06C06000	030201020201150101	1413	9 D Aportaciones al sistema solidario de reparto	0.00	1,986.83
435.00	8241	C06C06000	030201020201150101	1414	9 D Aportaciones del sistema de capitalización individual	495.37	0.00
436.00	8221	C06C06000	030201020201150101	1414	9 D Aportaciones del sistema de capitalización individual	0.00	495.37
437.00	5100	C06C06000	030201020201150101	1414	9 D Aportaciones del sistema de capitalización individual	495.37	0.00
438.00	8251	C06C06000	030201020201150101	1414	9 D Aportaciones del sistema de capitalización individual	495.37	0.00
439.00	8241	C06C06000	030201020201150101	1414	9 D Aportaciones del sistema de capitalización individual	0.00	495.37
440.00	8271	C06C06000	030201020201150101	1414	9 D Aportaciones del sistema de capitalización individual	495.37	0.00
441.00	8251	C06C06000	030201020201150101	1414	9 D Aportaciones del sistema de capitalización individual	0.00	495.37
442.00	8241	C06C06000	030201020201150101	1415	9 D Aportaciones para financiar los gastos generales de administración del ISSE	234.30	0.00
443.00	8221	C06C06000	030201020201150101	1415	9 D Aportaciones para financiar los gastos generales de administración del ISSE	0.00	234.30
444.00	5100	C06C06000	030201020201150101	1415	9 D Aportaciones para financiar los gastos generales de administración del ISSE	234.30	0.00
445.00	8251	C06C06000	030201020201150101	1415	9 D Aportaciones para financiar los gastos generales de administración del ISSE	234.30	0.00
446.00	8241	C06C06000	030201020201150101	1415	9 D Aportaciones para financiar los gastos generales de administración del ISSE	0.00	234.30
447.00	8271	C06C06000	030201020201150101	1415	9 D Aportaciones para financiar los gastos generales de administración del ISSE	234.30	0.00
448.00	8251	C06C06000	030201020201150101	1415	9 D Aportaciones para financiar los gastos generales de administración del ISSE	0.00	234.30
449.00	8241	C06C06000	030201020201150101	1416	9 D Aportaciones para riesgo de trabajo	1,105.35	0.00
450.00	8221	C06C06000	030201020201150101	1416	9 D Aportaciones para riesgo de trabajo	0.00	1,105.35
451.00	5100	C06C06000	030201020201150101	1416	9 D Aportaciones para riesgo de trabajo	1,105.35	0.00
452.00	8251	C06C06000	030201020201150101	1416	9 D Aportaciones para riesgo de trabajo	1,105.35	0.00
453.00	8241	C06C06000	030201020201150101	1416	9 D Aportaciones para riesgo de trabajo	0.00	1,105.35
454.00	8271	C06C06000	030201020201150101	1416	9 D Aportaciones para riesgo de trabajo	1,105.35	0.00
455.00	8251	C06C06000	030201020201150101	1416	9 D Aportaciones para riesgo de trabajo	0.00	1,105.35
456.00	8241	C07C07000	020104010301150101	1412	9 D Aportaciones de servicio de salud	2,677.67	0.00
457.00	8221	C07C07000	020104010301150101	1412	9 D Aportaciones de servicio de salud	0.00	2,677.67
458.00	5100	C07C07000	020104010301150101	1412	9 D Aportaciones de servicio de salud	2,677.67	0.00
459.00	8251	C07C07000	020104010301150101	1412	9 D Aportaciones de servicio de salud	2,677.67	0.00
460.00	8241	C07C07000	020104010301150101	1412	9 D Aportaciones de servicio de salud	0.00	2,677.67
461.00	8271	C07C07000	020104010301150101	1412	9 D Aportaciones de servicio de salud	2,677.67	0.00
462.00	8251	C07C07000	020104010301150101	1412	9 D Aportaciones de servicio de salud	0.00	2,677.67
463.00	8241	C07C07000	020104010301150101	1413	9 D Aportaciones al sistema solidario de reparto	1,986.83	0.00
464.00	8221	C07C07000	020104010301150101	1413	9 D Aportaciones al sistema solidario de reparto	0.00	1,986.83

00000139



POLIZAS DE DIARIO

TEPETLAOXTOC 0090

JULIO DE 2020

465.00	5100	C07C07000	020104010301150101	1413	9 D Aportaciones al sistema solidario de reparto	1,986.83	0.00
466.00	8251	C07C07000	020104010301150101	1413	9 D Aportaciones al sistema solidario de reparto	1,986.83	0.00
467.00	8241	C07C07000	020104010301150101	1413	9 D Aportaciones al sistema solidario de reparto	0.00	1,986.83
468.00	8271	C07C07000	020104010301150101	1413	9 D Aportaciones al sistema solidario de reparto	1,986.83	0.00
469.00	8251	C07C07000	020104010301150101	1413	9 D Aportaciones al sistema solidario de reparto	0.00	1,986.83
470.00	8241	C07C07000	020104010301150101	1414	9 D Aportaciones del sistema de capitalización individual	495.37	0.00
471.00	8221	C07C07000	020104010301150101	1414	9 D Aportaciones del sistema de capitalización individual	0.00	495.37
472.00	5100	C07C07000	020104010301150101	1414	9 D Aportaciones del sistema de capitalización individual	495.37	0.00
473.00	8251	C07C07000	020104010301150101	1414	9 D Aportaciones del sistema de capitalización individual	495.37	0.00
474.00	8241	C07C07000	020104010301150101	1414	9 D Aportaciones del sistema de capitalización individual	0.00	495.37
475.00	8271	C07C07000	020104010301150101	1414	9 D Aportaciones del sistema de capitalización individual	495.37	0.00
476.00	8251	C07C07000	020104010301150101	1414	9 D Aportaciones del sistema de capitalización individual	0.00	495.37
477.00	8241	C07C07000	020104010301150101	1415	9 D Aportaciones para financiar los gastos generales de administración del ISSE	234.30	0.00
478.00	8221	C07C07000	020104010301150101	1415	9 D Aportaciones para financiar los gastos generales de administración del ISSE	0.00	234.30
479.00	5100	C07C07000	020104010301150101	1415	9 D Aportaciones para financiar los gastos generales de administración del ISSE	234.30	0.00
480.00	8251	C07C07000	020104010301150101	1415	9 D Aportaciones para financiar los gastos generales de administración del ISSE	234.30	0.00
481.00	8241	C07C07000	020104010301150101	1415	9 D Aportaciones para financiar los gastos generales de administración del ISSE	0.00	234.30
482.00	8271	C07C07000	020104010301150101	1415	9 D Aportaciones para financiar los gastos generales de administración del ISSE	234.30	0.00
483.00	8251	C07C07000	020104010301150101	1415	9 D Aportaciones para financiar los gastos generales de administración del ISSE	0.00	234.30
484.00	8241	C07C07000	020104010301150101	1416	9 D Aportaciones para riesgo de trabajo	1,105.35	0.00
485.00	8221	C07C07000	020104010301150101	1416	9 D Aportaciones para riesgo de trabajo	0.00	1,105.35
486.00	5100	C07C07000	020104010301150101	1416	9 D Aportaciones para riesgo de trabajo	1,105.35	0.00
487.00	8251	C07C07000	020104010301150101	1416	9 D Aportaciones para riesgo de trabajo	1,105.35	0.00
488.00	8241	C07C07000	020104010301150101	1416	9 D Aportaciones para riesgo de trabajo	0.00	1,105.35
489.00	8271	C07C07000	020104010301150101	1416	9 D Aportaciones para riesgo de trabajo	1,105.35	0.00
490.00	8251	C07C07000	020104010301150101	1416	9 D Aportaciones para riesgo de trabajo	0.00	1,105.35
491.00	8241	C08C08000	020206010301150101	1412	9 D Aportaciones de servicio de salud	2,677.67	0.00
492.00	8221	C08C08000	020206010301150101	1412	9 D Aportaciones de servicio de salud	0.00	2,677.67
493.00	5100	C08C08000	020206010301150101	1412	9 D Aportaciones de servicio de salud	2,677.67	0.00
494.00	8251	C08C08000	020206010301150101	1412	9 D Aportaciones de servicio de salud	2,677.67	0.00
495.00	8241	C08C08000	020206010301150101	1412	9 D Aportaciones de servicio de salud	0.00	2,677.67
496.00	8271	C08C08000	020206010301150101	1412	9 D Aportaciones de servicio de salud	2,677.67	0.00
497.00	8251	C08C08000	020206010301150101	1412	9 D Aportaciones de servicio de salud	0.00	2,677.67
498.00	8241	C08C08000	020206010301150101	1413	9 D Aportaciones al sistema solidario de reparto	1,986.83	0.00
499.00	8221	C08C08000	020206010301150101	1413	9 D Aportaciones al sistema solidario de reparto	0.00	1,986.83
500.00	5100	C08C08000	020206010301150101	1413	9 D Aportaciones al sistema solidario de reparto	1,986.83	0.00
501.00	8251	C08C08000	020206010301150101	1413	9 D Aportaciones al sistema solidario de reparto	1,986.83	0.00
502.00	8241	C08C08000	020206010301150101	1413	9 D Aportaciones al sistema solidario de reparto	0.00	1,986.83
503.00	8271	C08C08000	020206010301150101	1413	9 D Aportaciones al sistema solidario de reparto	1,986.83	0.00

00000140



POLIZAS DE DIARIO

TEPETLAOXTOC 0090

JULIO DE 2020

504.00	8251	C08C08000	020206010301150101	1413	9 D Aportaciones al sistema solidario de reparto	0.00	1,986.83
505.00	8241	C08C08000	020206010301150101	1414	9 D Aportaciones del sistema de capitalización individual	495.37	0.00
506.00	8221	C08C08000	020206010301150101	1414	9 D Aportaciones del sistema de capitalización individual	0.00	495.37
507.00	5100	C08C08000	020206010301150101	1414	9 D Aportaciones del sistema de capitalización individual	495.37	0.00
508.00	8251	C08C08000	020206010301150101	1414	9 D Aportaciones del sistema de capitalización individual	495.37	0.00
509.00	8241	C08C08000	020206010301150101	1414	9 D Aportaciones del sistema de capitalización individual	0.00	495.37
510.00	8271	C08C08000	020206010301150101	1414	9 D Aportaciones del sistema de capitalización individual	495.37	0.00
511.00	8251	C08C08000	020206010301150101	1414	9 D Aportaciones del sistema de capitalización individual	0.00	495.37
512.00	8241	C08C08000	020206010301150101	1415	9 D Aportaciones para financiar los gastos generales de administración del ISSE	234.30	0.00
513.00	8221	C08C08000	020206010301150101	1415	9 D Aportaciones para financiar los gastos generales de administración del ISSE	0.00	234.30
514.00	5100	C08C08000	020206010301150101	1415	9 D Aportaciones para financiar los gastos generales de administración del ISSE	234.30	0.00
515.00	8251	C08C08000	020206010301150101	1415	9 D Aportaciones para financiar los gastos generales de administración del ISSE	234.30	0.00
516.00	8241	C08C08000	020206010301150101	1415	9 D Aportaciones para financiar los gastos generales de administración del ISSE	0.00	234.30
517.00	8271	C08C08000	020206010301150101	1415	9 D Aportaciones para financiar los gastos generales de administración del ISSE	234.30	0.00
518.00	8251	C08C08000	020206010301150101	1415	9 D Aportaciones para financiar los gastos generales de administración del ISSE	0.00	234.30
519.00	8241	C08C08000	020206010301150101	1416	9 D Aportaciones para riesgo de trabajo	1,105.35	0.00
520.00	8221	C08C08000	020206010301150101	1416	9 D Aportaciones para riesgo de trabajo	0.00	1,105.35
521.00	5100	C08C08000	020206010301150101	1416	9 D Aportaciones para riesgo de trabajo	1,105.35	0.00
522.00	8251	C08C08000	020206010301150101	1416	9 D Aportaciones para riesgo de trabajo	1,105.35	0.00
523.00	8241	C08C08000	020206010301150101	1416	9 D Aportaciones para riesgo de trabajo	0.00	1,105.35
524.00	8271	C08C08000	020206010301150101	1416	9 D Aportaciones para riesgo de trabajo	1,105.35	0.00
525.00	8251	C08C08000	020206010301150101	1416	9 D Aportaciones para riesgo de trabajo	0.00	1,105.35
526.00	8241	C09C09000	020301010201150101	1412	9 D Aportaciones de servicio de salud	2,677.67	0.00
527.00	8221	C09C09000	020301010201150101	1412	9 D Aportaciones de servicio de salud	0.00	2,677.67
528.00	5100	C09C09000	020301010201150101	1412	9 D Aportaciones de servicio de salud	2,677.67	0.00
529.00	8251	C09C09000	020301010201150101	1412	9 D Aportaciones de servicio de salud	2,677.67	0.00
530.00	8241	C09C09000	020301010201150101	1412	9 D Aportaciones de servicio de salud	0.00	2,677.67
531.00	8271	C09C09000	020301010201150101	1412	9 D Aportaciones de servicio de salud	2,677.67	0.00
532.00	8251	C09C09000	020301010201150101	1412	9 D Aportaciones de servicio de salud	0.00	2,677.67
533.00	8241	C09C09000	020301010201150101	1413	9 D Aportaciones al sistema solidario de reparto	1,986.83	0.00
534.00	8221	C09C09000	020301010201150101	1413	9 D Aportaciones al sistema solidario de reparto	0.00	1,986.83
535.00	5100	C09C09000	020301010201150101	1413	9 D Aportaciones al sistema solidario de reparto	1,986.83	0.00
536.00	8251	C09C09000	020301010201150101	1413	9 D Aportaciones al sistema solidario de reparto	1,986.83	0.00
537.00	8241	C09C09000	020301010201150101	1413	9 D Aportaciones al sistema solidario de reparto	0.00	1,986.83
538.00	8271	C09C09000	020301010201150101	1413	9 D Aportaciones al sistema solidario de reparto	1,986.83	0.00
539.00	8251	C09C09000	020301010201150101	1413	9 D Aportaciones al sistema solidario de reparto	0.00	1,986.83
540.00	8241	C09C09000	020301010201150101	1414	9 D Aportaciones del sistema de capitalización individual	495.37	0.00
541.00	8221	C09C09000	020301010201150101	1414	9 D Aportaciones del sistema de capitalización individual	0.00	495.37
542.00	5100	C09C09000	020301010201150101	1414	9 D Aportaciones del sistema de capitalización individual	495.37	0.00

0000014



POLIZAS DE DIARIO

TEPETLAOXTOC 0090

JULIO DE 2020

543.00	8251	C09C09000	020301010201150101	1414	9 D Aportaciones del sistema de capitalización individual	495.37	0.00
544.00	8241	C09C09000	020301010201150101	1414	9 D Aportaciones del sistema de capitalización individual	0.00	495.37
545.00	8271	C09C09000	020301010201150101	1414	9 D Aportaciones del sistema de capitalización individual	495.37	0.00
546.00	8251	C09C09000	020301010201150101	1414	9 D Aportaciones del sistema de capitalización individual	0.00	495.37
547.00	8241	C09C09000	020301010201150101	1415	9 D Aportaciones para financiar los gastos generales de administración del ISSE	234.30	0.00
548.00	8221	C09C09000	020301010201150101	1415	9 D Aportaciones para financiar los gastos generales de administración del ISSE	0.00	234.30
549.00	5100	C09C09000	020301010201150101	1415	9 D Aportaciones para financiar los gastos generales de administración del ISSE	234.30	0.00
550.00	8251	C09C09000	020301010201150101	1415	9 D Aportaciones para financiar los gastos generales de administración del ISSE	234.30	0.00
551.00	8241	C09C09000	020301010201150101	1415	9 D Aportaciones para financiar los gastos generales de administración del ISSE	0.00	234.30
552.00	8271	C09C09000	020301010201150101	1415	9 D Aportaciones para financiar los gastos generales de administración del ISSE	234.30	0.00
553.00	8251	C09C09000	020301010201150101	1415	9 D Aportaciones para financiar los gastos generales de administración del ISSE	0.00	234.30
554.00	8241	C09C09000	020301010201150101	1416	9 D Aportaciones para riesgo de trabajo	1,105.35	0.00
555.00	8221	C09C09000	020301010201150101	1416	9 D Aportaciones para riesgo de trabajo	0.00	1,105.35
556.00	5100	C09C09000	020301010201150101	1416	9 D Aportaciones para riesgo de trabajo	1,105.35	0.00
557.00	8251	C09C09000	020301010201150101	1416	9 D Aportaciones para riesgo de trabajo	1,105.35	0.00
558.00	8241	C09C09000	020301010201150101	1416	9 D Aportaciones para riesgo de trabajo	0.00	1,105.35
559.00	8271	C09C09000	020301010201150101	1416	9 D Aportaciones para riesgo de trabajo	1,105.35	0.00
560.00	8251	C09C09000	020301010201150101	1416	9 D Aportaciones para riesgo de trabajo	0.00	1,105.35
561.00	8241	C10C10000	030701010201150101	1412	9 D Aportaciones de servicio de salud	2,677.67	0.00
562.00	8221	C10C10000	030701010201150101	1412	9 D Aportaciones de servicio de salud	0.00	2,677.67
563.00	5100	C10C10000	030701010201150101	1412	9 D Aportaciones de servicio de salud	2,677.67	0.00
564.00	8251	C10C10000	030701010201150101	1412	9 D Aportaciones de servicio de salud	2,677.67	0.00
565.00	8241	C10C10000	030701010201150101	1412	9 D Aportaciones de servicio de salud	0.00	2,677.67
566.00	8271	C10C10000	030701010201150101	1412	9 D Aportaciones de servicio de salud	2,677.67	0.00
567.00	8251	C10C10000	030701010201150101	1412	9 D Aportaciones de servicio de salud	0.00	2,677.67
568.00	8241	C10C10000	030701010201150101	1413	9 D Aportaciones al sistema solidario de reparto	1,986.83	0.00
569.00	8221	C10C10000	030701010201150101	1413	9 D Aportaciones al sistema solidario de reparto	0.00	1,986.83
570.00	5100	C10C10000	030701010201150101	1413	9 D Aportaciones al sistema solidario de reparto	1,986.83	0.00
571.00	8251	C10C10000	030701010201150101	1413	9 D Aportaciones al sistema solidario de reparto	1,986.83	0.00
572.00	8241	C10C10000	030701010201150101	1413	9 D Aportaciones al sistema solidario de reparto	0.00	1,986.83
573.00	8271	C10C10000	030701010201150101	1413	9 D Aportaciones al sistema solidario de reparto	1,986.83	0.00
574.00	8251	C10C10000	030701010201150101	1413	9 D Aportaciones al sistema solidario de reparto	0.00	1,986.83
575.00	8241	C10C10000	030701010201150101	1414	9 D Aportaciones del sistema de capitalización individual	495.37	0.00
576.00	8221	C10C10000	030701010201150101	1414	9 D Aportaciones del sistema de capitalización individual	0.00	495.37
577.00	5100	C10C10000	030701010201150101	1414	9 D Aportaciones del sistema de capitalización individual	495.37	0.00
578.00	8251	C10C10000	030701010201150101	1414	9 D Aportaciones del sistema de capitalización individual	495.37	0.00
579.00	8241	C10C10000	030701010201150101	1414	9 D Aportaciones del sistema de capitalización individual	0.00	495.37
580.00	8271	C10C10000	030701010201150101	1414	9 D Aportaciones del sistema de capitalización individual	495.37	0.00
581.00	8251	C10C10000	030701010201150101	1414	9 D Aportaciones del sistema de capitalización individual	0.00	495.37

0000014



POLIZAS DE DIARIO

TEPETLAOXTOC 0090

JULIO DE 2020

582.00	8241	C10C10000	030701010201150101	1415	9 D Aportaciones para financiar los gastos generales de administración del ISSE	234.30	0.00
583.00	8221	C10C10000	030701010201150101	1415	9 D Aportaciones para financiar los gastos generales de administración del ISSE	0.00	234.30
584.00	5100	C10C10000	030701010201150101	1415	9 D Aportaciones para financiar los gastos generales de administración del ISSE	234.30	0.00
585.00	8251	C10C10000	030701010201150101	1415	9 D Aportaciones para financiar los gastos generales de administración del ISSE	234.30	0.00
586.00	8241	C10C10000	030701010201150101	1415	9 D Aportaciones para financiar los gastos generales de administración del ISSE	0.00	234.30
587.00	8271	C10C10000	030701010201150101	1415	9 D Aportaciones para financiar los gastos generales de administración del ISSE	234.30	0.00
588.00	8251	C10C10000	030701010201150101	1415	9 D Aportaciones para financiar los gastos generales de administración del ISSE	0.00	234.30
589.00	8241	C10C10000	030701010201150101	1416	9 D Aportaciones para riesgo de trabajo	1,105.35	0.00
590.00	8221	C10C10000	030701010201150101	1416	9 D Aportaciones para riesgo de trabajo	0.00	1,105.35
591.00	5100	C10C10000	030701010201150101	1416	9 D Aportaciones para riesgo de trabajo	1,105.35	0.00
592.00	8251	C10C10000	030701010201150101	1416	9 D Aportaciones para riesgo de trabajo	1,105.35	0.00
593.00	8241	C10C10000	030701010201150101	1416	9 D Aportaciones para riesgo de trabajo	0.00	1,105.35
594.00	8271	C10C10000	030701010201150101	1416	9 D Aportaciones para riesgo de trabajo	1,105.35	0.00
595.00	8251	C10C10000	030701010201150101	1416	9 D Aportaciones para riesgo de trabajo	0.00	1,105.35
596.00	8241	D00109000	010801010302150101	1412	9 D Aportaciones de servicio de salud	1,293.06	0.00
597.00	8221	D00109000	010801010302150101	1412	9 D Aportaciones de servicio de salud	0.00	1,293.06
598.00	5100	D00109000	010801010302150101	1412	9 D Aportaciones de servicio de salud	1,293.06	0.00
599.00	8251	D00109000	010801010302150101	1412	9 D Aportaciones de servicio de salud	1,293.06	0.00
600.00	8241	D00109000	010801010302150101	1412	9 D Aportaciones de servicio de salud	0.00	1,293.06
601.00	8271	D00109000	010801010302150101	1412	9 D Aportaciones de servicio de salud	1,293.06	0.00
602.00	8251	D00109000	010801010302150101	1412	9 D Aportaciones de servicio de salud	0.00	1,293.06
603.00	8241	D00109000	010801010302150101	1413	9 D Aportaciones al sistema solidario de reparto	959.45	0.00
604.00	8221	D00109000	010801010302150101	1413	9 D Aportaciones al sistema solidario de reparto	0.00	959.45
605.00	5100	D00109000	010801010302150101	1413	9 D Aportaciones al sistema solidario de reparto	959.45	0.00
606.00	8251	D00109000	010801010302150101	1413	9 D Aportaciones al sistema solidario de reparto	959.45	0.00
607.00	8241	D00109000	010801010302150101	1413	9 D Aportaciones al sistema solidario de reparto	0.00	959.45
608.00	8271	D00109000	010801010302150101	1413	9 D Aportaciones al sistema solidario de reparto	959.45	0.00
609.00	8251	D00109000	010801010302150101	1413	9 D Aportaciones al sistema solidario de reparto	0.00	959.45
610.00	8241	D00109000	010801010302150101	1414	9 D Aportaciones del sistema de capitalización individual	146.91	0.00
611.00	8221	D00109000	010801010302150101	1414	9 D Aportaciones del sistema de capitalización individual	0.00	146.91
612.00	5100	D00109000	010801010302150101	1414	9 D Aportaciones del sistema de capitalización individual	146.91	0.00
613.00	8251	D00109000	010801010302150101	1414	9 D Aportaciones del sistema de capitalización individual	146.91	0.00
614.00	8241	D00109000	010801010302150101	1414	9 D Aportaciones del sistema de capitalización individual	0.00	146.91
615.00	8271	D00109000	010801010302150101	1414	9 D Aportaciones del sistema de capitalización individual	146.91	0.00
616.00	8251	D00109000	010801010302150101	1414	9 D Aportaciones del sistema de capitalización individual	0.00	146.91
617.00	8241	D00109000	010801010302150101	1415	9 D Aportaciones para financiar los gastos generales de administración del ISSE	113.14	0.00
618.00	8221	D00109000	010801010302150101	1415	9 D Aportaciones para financiar los gastos generales de administración del ISSE	0.00	113.14
619.00	5100	D00109000	010801010302150101	1415	9 D Aportaciones para financiar los gastos generales de administración del ISSE	113.14	0.00
620.00	8251	D00109000	010801010302150101	1415	9 D Aportaciones para financiar los gastos generales de administración del ISSE	113.14	0.00

00000143



POLIZAS DE DIARIO

TEPETLAOXTOC 0090

JULIO DE 2020

621.00	8241	D00109000	010801010302150101	1415	9 D Aportaciones para financiar los gastos generales de administración del ISSE	0.00	113.14
622.00	8271	D00109000	010801010302150101	1415	9 D Aportaciones para financiar los gastos generales de administración del ISSE	113.14	0.00
623.00	8251	D00109000	010801010302150101	1415	9 D Aportaciones para financiar los gastos generales de administración del ISSE	0.00	113.14
624.00	8241	D00109000	010801010302150101	1416	9 D Aportaciones para riesgo de trabajo	533.79	0.00
625.00	8221	D00109000	010801010302150101	1416	9 D Aportaciones para riesgo de trabajo	0.00	533.79
626.00	5100	D00109000	010801010302150101	1416	9 D Aportaciones para riesgo de trabajo	533.79	0.00
627.00	8251	D00109000	010801010302150101	1416	9 D Aportaciones para riesgo de trabajo	533.79	0.00
628.00	8241	D00109000	010801010302150101	1416	9 D Aportaciones para riesgo de trabajo	0.00	533.79
629.00	8271	D00109000	010801010302150101	1416	9 D Aportaciones para riesgo de trabajo	533.79	0.00
630.00	8251	D00109000	010801010302150101	1416	9 D Aportaciones para riesgo de trabajo	0.00	533.79
631.00	8241	D00114000	010502060301150101	1412	9 D Aportaciones de servicio de salud	508.88	0.00
632.00	8221	D00114000	010502060301150101	1412	9 D Aportaciones de servicio de salud	0.00	508.88
633.00	5100	D00114000	010502060301150101	1412	9 D Aportaciones de servicio de salud	508.88	0.00
634.00	8251	D00114000	010502060301150101	1412	9 D Aportaciones de servicio de salud	508.88	0.00
635.00	8241	D00114000	010502060301150101	1412	9 D Aportaciones de servicio de salud	0.00	508.88
636.00	8271	D00114000	010502060301150101	1412	9 D Aportaciones de servicio de salud	508.88	0.00
637.00	8251	D00114000	010502060301150101	1412	9 D Aportaciones de servicio de salud	0.00	508.88
638.00	8241	D00114000	010502060301150101	1413	9 D Aportaciones al sistema solidario de reparto	377.59	0.00
639.00	8221	D00114000	010502060301150101	1413	9 D Aportaciones al sistema solidario de reparto	0.00	377.59
640.00	5100	D00114000	010502060301150101	1413	9 D Aportaciones al sistema solidario de reparto	377.59	0.00
641.00	8251	D00114000	010502060301150101	1413	9 D Aportaciones al sistema solidario de reparto	377.59	0.00
642.00	8241	D00114000	010502060301150101	1413	9 D Aportaciones al sistema solidario de reparto	0.00	377.59
643.00	8271	D00114000	010502060301150101	1413	9 D Aportaciones al sistema solidario de reparto	377.59	0.00
644.00	8251	D00114000	010502060301150101	1413	9 D Aportaciones al sistema solidario de reparto	0.00	377.59
645.00	8241	D00114000	010502060301150101	1414	9 D Aportaciones del sistema de capitalización individual	94.14	0.00
646.00	8221	D00114000	010502060301150101	1414	9 D Aportaciones del sistema de capitalización individual	0.00	94.14
647.00	5100	D00114000	010502060301150101	1414	9 D Aportaciones del sistema de capitalización individual	94.14	0.00
648.00	8251	D00114000	010502060301150101	1414	9 D Aportaciones del sistema de capitalización individual	94.14	0.00
649.00	8241	D00114000	010502060301150101	1414	9 D Aportaciones del sistema de capitalización individual	0.00	94.14
650.00	8271	D00114000	010502060301150101	1414	9 D Aportaciones del sistema de capitalización individual	94.14	0.00
651.00	8251	D00114000	010502060301150101	1414	9 D Aportaciones del sistema de capitalización individual	0.00	94.14
652.00	8241	D00114000	010502060301150101	1415	9 D Aportaciones para financiar los gastos generales de administración del ISSE	44.53	0.00
653.00	8221	D00114000	010502060301150101	1415	9 D Aportaciones para financiar los gastos generales de administración del ISSE	0.00	44.53
654.00	5100	D00114000	010502060301150101	1415	9 D Aportaciones para financiar los gastos generales de administración del ISSE	44.53	0.00
655.00	8251	D00114000	010502060301150101	1415	9 D Aportaciones para financiar los gastos generales de administración del ISSE	44.53	0.00
656.00	8241	D00114000	010502060301150101	1415	9 D Aportaciones para financiar los gastos generales de administración del ISSE	0.00	44.53
657.00	8271	D00114000	010502060301150101	1415	9 D Aportaciones para financiar los gastos generales de administración del ISSE	44.53	0.00
658.00	8251	D00114000	010502060301150101	1415	9 D Aportaciones para financiar los gastos generales de administración del ISSE	0.00	44.53
659.00	8241	D00114000	010502060301150101	1416	9 D Aportaciones para riesgo de trabajo	210.06	0.00

000001



POLIZAS DE DIARIO

TEPETLAOXTOC 0090

JULIO DE 2020

660.00	8221	D00114000	010502060301150101	1416	9 D Aportaciones para riesgo de trabajo	0.00	210.06
661.00	5100	D00114000	010502060301150101	1416	9 D Aportaciones para riesgo de trabajo	210.06	0.00
662.00	8251	D00114000	010502060301150101	1416	9 D Aportaciones para riesgo de trabajo	210.06	0.00
663.00	8241	D00114000	010502060301150101	1416	9 D Aportaciones para riesgo de trabajo	0.00	210.06
664.00	8271	D00114000	010502060301150101	1416	9 D Aportaciones para riesgo de trabajo	210.06	0.00
665.00	8251	D00114000	010502060301150101	1416	9 D Aportaciones para riesgo de trabajo	0.00	210.06
666.00	8241	D00D00000	010309020101150101	1412	9 D Aportaciones de servicio de salud	5,093.01	0.00
667.00	8221	D00D00000	010309020101150101	1412	9 D Aportaciones de servicio de salud	0.00	5,093.01
668.00	5100	D00D00000	010309020101150101	1412	9 D Aportaciones de servicio de salud	5,093.01	0.00
669.00	8251	D00D00000	010309020101150101	1412	9 D Aportaciones de servicio de salud	5,093.01	0.00
670.00	8241	D00D00000	010309020101150101	1412	9 D Aportaciones de servicio de salud	0.00	5,093.01
671.00	8271	D00D00000	010309020101150101	1412	9 D Aportaciones de servicio de salud	5,093.01	0.00
672.00	8251	D00D00000	010309020101150101	1412	9 D Aportaciones de servicio de salud	0.00	5,093.01
673.00	8241	D00D00000	010309020101150101	1413	9 D Aportaciones al sistema solidario de reparto	3,779.00	0.00
674.00	8221	D00D00000	010309020101150101	1413	9 D Aportaciones al sistema solidario de reparto	0.00	3,779.00
675.00	5100	D00D00000	010309020101150101	1413	9 D Aportaciones al sistema solidario de reparto	3,779.00	0.00
676.00	8251	D00D00000	010309020101150101	1413	9 D Aportaciones al sistema solidario de reparto	3,779.00	0.00
677.00	8241	D00D00000	010309020101150101	1413	9 D Aportaciones al sistema solidario de reparto	0.00	3,779.00
678.00	8271	D00D00000	010309020101150101	1413	9 D Aportaciones al sistema solidario de reparto	3,779.00	0.00
679.00	8251	D00D00000	010309020101150101	1413	9 D Aportaciones al sistema solidario de reparto	0.00	3,779.00
680.00	8241	D00D00000	010309020101150101	1414	9 D Aportaciones del sistema de capitalización individual	942.21	0.00
681.00	8221	D00D00000	010309020101150101	1414	9 D Aportaciones del sistema de capitalización individual	0.00	942.21
682.00	5100	D00D00000	010309020101150101	1414	9 D Aportaciones del sistema de capitalización individual	942.21	0.00
683.00	8251	D00D00000	010309020101150101	1414	9 D Aportaciones del sistema de capitalización individual	942.21	0.00
684.00	8241	D00D00000	010309020101150101	1414	9 D Aportaciones del sistema de capitalización individual	0.00	942.21
685.00	8271	D00D00000	010309020101150101	1414	9 D Aportaciones del sistema de capitalización individual	942.21	0.00
686.00	8251	D00D00000	010309020101150101	1414	9 D Aportaciones del sistema de capitalización individual	0.00	942.21
687.00	8241	D00D00000	010309020101150101	1415	9 D Aportaciones para financiar los gastos generales de administración del ISSE	445.63	0.00
688.00	8221	D00D00000	010309020101150101	1415	9 D Aportaciones para financiar los gastos generales de administración del ISSE	0.00	445.63
689.00	5100	D00D00000	010309020101150101	1415	9 D Aportaciones para financiar los gastos generales de administración del ISSE	445.63	0.00
690.00	8251	D00D00000	010309020101150101	1415	9 D Aportaciones para financiar los gastos generales de administración del ISSE	445.63	0.00
691.00	8241	D00D00000	010309020101150101	1415	9 D Aportaciones para financiar los gastos generales de administración del ISSE	0.00	445.63
692.00	8271	D00D00000	010309020101150101	1415	9 D Aportaciones para financiar los gastos generales de administración del ISSE	445.63	0.00
693.00	8251	D00D00000	010309020101150101	1415	9 D Aportaciones para financiar los gastos generales de administración del ISSE	0.00	445.63
694.00	8241	D00D00000	010309020101150101	1416	9 D Aportaciones para riesgo de trabajo	2,102.40	0.00
695.00	8221	D00D00000	010309020101150101	1416	9 D Aportaciones para riesgo de trabajo	0.00	2,102.40
696.00	5100	D00D00000	010309020101150101	1416	9 D Aportaciones para riesgo de trabajo	2,102.40	0.00
697.00	8251	D00D00000	010309020101150101	1416	9 D Aportaciones para riesgo de trabajo	2,102.40	0.00
698.00	8241	D00D00000	010309020101150101	1416	9 D Aportaciones para riesgo de trabajo	0.00	2,102.40

00000145



POLIZAS DE DIARIO

TEPETLAOXTOC 0090

JULIO DE 2020

699.00	8271	D00D00000	010309020101150101	1416	9 D Aportaciones para riesgo de trabajo	2,102.40	0.00
700.00	8251	D00D00000	010309020101150101	1416	9 D Aportaciones para riesgo de trabajo	0.00	2,102.40
701.00	8241	E00120000	010502060102150101	1412	9 D Aportaciones de servicio de salud	3,865.10	0.00
702.00	8221	E00120000	010502060102150101	1412	9 D Aportaciones de servicio de salud	0.00	3,865.10
703.00	5100	E00120000	010502060102150101	1412	9 D Aportaciones de servicio de salud	3,865.10	0.00
704.00	8251	E00120000	010502060102150101	1412	9 D Aportaciones de servicio de salud	3,865.10	0.00
705.00	8241	E00120000	010502060102150101	1412	9 D Aportaciones de servicio de salud	0.00	3,865.10
706.00	8271	E00120000	010502060102150101	1412	9 D Aportaciones de servicio de salud	3,865.10	0.00
707.00	8251	E00120000	010502060102150101	1412	9 D Aportaciones de servicio de salud	0.00	3,865.10
708.00	8241	E00120000	010502060102150101	1413	9 D Aportaciones al sistema solidario de reparto	2,867.90	0.00
709.00	8221	E00120000	010502060102150101	1413	9 D Aportaciones al sistema solidario de reparto	0.00	2,867.90
710.00	5100	E00120000	010502060102150101	1413	9 D Aportaciones al sistema solidario de reparto	2,867.90	0.00
711.00	8251	E00120000	010502060102150101	1413	9 D Aportaciones al sistema solidario de reparto	2,867.90	0.00
712.00	8241	E00120000	010502060102150101	1413	9 D Aportaciones al sistema solidario de reparto	0.00	2,867.90
713.00	8271	E00120000	010502060102150101	1413	9 D Aportaciones al sistema solidario de reparto	2,867.90	0.00
714.00	8251	E00120000	010502060102150101	1413	9 D Aportaciones al sistema solidario de reparto	0.00	2,867.90
715.00	8241	E00120000	010502060102150101	1414	9 D Aportaciones del sistema de capitalización individual	715.03	0.00
716.00	8221	E00120000	010502060102150101	1414	9 D Aportaciones del sistema de capitalización individual	0.00	715.03
717.00	5100	E00120000	010502060102150101	1414	9 D Aportaciones del sistema de capitalización individual	715.03	0.00
718.00	8251	E00120000	010502060102150101	1414	9 D Aportaciones del sistema de capitalización individual	715.03	0.00
719.00	8241	E00120000	010502060102150101	1414	9 D Aportaciones del sistema de capitalización individual	0.00	715.03
720.00	8271	E00120000	010502060102150101	1414	9 D Aportaciones del sistema de capitalización individual	715.03	0.00
721.00	8251	E00120000	010502060102150101	1414	9 D Aportaciones del sistema de capitalización individual	0.00	715.03
722.00	8241	E00120000	010502060102150101	1415	9 D Aportaciones para financiar los gastos generales de administración del ISSE	338.20	0.00
723.00	8221	E00120000	010502060102150101	1415	9 D Aportaciones para financiar los gastos generales de administración del ISSE	0.00	338.20
724.00	5100	E00120000	010502060102150101	1415	9 D Aportaciones para financiar los gastos generales de administración del ISSE	338.20	0.00
725.00	8251	E00120000	010502060102150101	1415	9 D Aportaciones para financiar los gastos generales de administración del ISSE	338.20	0.00
726.00	8241	E00120000	010502060102150101	1415	9 D Aportaciones para financiar los gastos generales de administración del ISSE	0.00	338.20
727.00	8271	E00120000	010502060102150101	1415	9 D Aportaciones para financiar los gastos generales de administración del ISSE	338.20	0.00
728.00	8251	E00120000	010502060102150101	1415	9 D Aportaciones para financiar los gastos generales de administración del ISSE	0.00	338.20
729.00	8241	E00120000	010502060102150101	1416	9 D Aportaciones para riesgo de trabajo	1,595.50	0.00
730.00	8221	E00120000	010502060102150101	1416	9 D Aportaciones para riesgo de trabajo	0.00	1,595.50
731.00	5100	E00120000	010502060102150101	1416	9 D Aportaciones para riesgo de trabajo	1,595.50	0.00
732.00	8251	E00120000	010502060102150101	1416	9 D Aportaciones para riesgo de trabajo	1,595.50	0.00
733.00	8241	E00120000	010502060102150101	1416	9 D Aportaciones para riesgo de trabajo	0.00	1,595.50
734.00	8271	E00120000	010502060102150101	1416	9 D Aportaciones para riesgo de trabajo	1,595.50	0.00
735.00	8251	E00120000	010502060102150101	1416	9 D Aportaciones para riesgo de trabajo	0.00	1,595.50
736.00	8241	E00121000	010502060201150101	1412	9 D Aportaciones de servicio de salud	1,898.42	0.00
737.00	8221	E00121000	010502060201150101	1412	9 D Aportaciones de servicio de salud	0.00	1,898.42

00000146



POLIZAS DE DIARIO

TEPETLAOXTOC 0090

JULIO DE 2020

738.00	5100	E00121000	010502060201150101	1412	9 D Aportaciones de servicio de salud	1,898.42	0.00
739.00	8251	E00121000	010502060201150101	1412	9 D Aportaciones de servicio de salud	1,898.42	0.00
740.00	8241	E00121000	010502060201150101	1412	9 D Aportaciones de servicio de salud	0.00	1,898.42
741.00	8271	E00121000	010502060201150101	1412	9 D Aportaciones de servicio de salud	1,898.42	0.00
742.00	8251	E00121000	010502060201150101	1412	9 D Aportaciones de servicio de salud	0.00	1,898.42
743.00	8241	E00121000	010502060201150101	1413	9 D Aportaciones al sistema solidario de reparto	1,408.62	0.00
744.00	8221	E00121000	010502060201150101	1413	9 D Aportaciones al sistema solidario de reparto	0.00	1,408.62
745.00	5100	E00121000	010502060201150101	1413	9 D Aportaciones al sistema solidario de reparto	1,408.62	0.00
746.00	8251	E00121000	010502060201150101	1413	9 D Aportaciones al sistema solidario de reparto	1,408.62	0.00
747.00	8241	E00121000	010502060201150101	1413	9 D Aportaciones al sistema solidario de reparto	0.00	1,408.62
748.00	8271	E00121000	010502060201150101	1413	9 D Aportaciones al sistema solidario de reparto	1,408.62	0.00
749.00	8251	E00121000	010502060201150101	1413	9 D Aportaciones al sistema solidario de reparto	0.00	1,408.62
750.00	8241	E00121000	010502060201150101	1414	9 D Aportaciones del sistema de capitalización individual	351.22	0.00
751.00	8221	E00121000	010502060201150101	1414	9 D Aportaciones del sistema de capitalización individual	0.00	351.22
752.00	5100	E00121000	010502060201150101	1414	9 D Aportaciones del sistema de capitalización individual	351.22	0.00
753.00	8251	E00121000	010502060201150101	1414	9 D Aportaciones del sistema de capitalización individual	351.22	0.00
754.00	8241	E00121000	010502060201150101	1414	9 D Aportaciones del sistema de capitalización individual	0.00	351.22
755.00	8271	E00121000	010502060201150101	1414	9 D Aportaciones del sistema de capitalización individual	351.22	0.00
756.00	8251	E00121000	010502060201150101	1414	9 D Aportaciones del sistema de capitalización individual	0.00	351.22
757.00	8241	E00121000	010502060201150101	1415	9 D Aportaciones para financiar los gastos generales de administración del ISSE	166.10	0.00
758.00	8221	E00121000	010502060201150101	1415	9 D Aportaciones para financiar los gastos generales de administración del ISSE	0.00	166.10
759.00	5100	E00121000	010502060201150101	1415	9 D Aportaciones para financiar los gastos generales de administración del ISSE	166.10	0.00
760.00	8251	E00121000	010502060201150101	1415	9 D Aportaciones para financiar los gastos generales de administración del ISSE	166.10	0.00
761.00	8241	E00121000	010502060201150101	1415	9 D Aportaciones para financiar los gastos generales de administración del ISSE	0.00	166.10
762.00	8271	E00121000	010502060201150101	1415	9 D Aportaciones para financiar los gastos generales de administración del ISSE	166.10	0.00
763.00	8251	E00121000	010502060201150101	1415	9 D Aportaciones para financiar los gastos generales de administración del ISSE	0.00	166.10
764.00	8241	E00121000	010502060201150101	1416	9 D Aportaciones para riesgo de trabajo	783.69	0.00
765.00	8221	E00121000	010502060201150101	1416	9 D Aportaciones para riesgo de trabajo	0.00	783.69
766.00	5100	E00121000	010502060201150101	1416	9 D Aportaciones para riesgo de trabajo	783.69	0.00
767.00	8251	E00121000	010502060201150101	1416	9 D Aportaciones para riesgo de trabajo	783.69	0.00
768.00	8241	E00121000	010502060201150101	1416	9 D Aportaciones para riesgo de trabajo	0.00	783.69
769.00	8271	E00121000	010502060201150101	1416	9 D Aportaciones para riesgo de trabajo	783.69	0.00
770.00	8251	E00121000	010502060201150101	1416	9 D Aportaciones para riesgo de trabajo	0.00	783.69
771.00	8241	E01E01000	010502050107150101	1412	9 D Aportaciones de servicio de salud	804.82	0.00
772.00	8221	E01E01000	010502050107150101	1412	9 D Aportaciones de servicio de salud	0.00	804.82
773.00	5100	E01E01000	010502050107150101	1412	9 D Aportaciones de servicio de salud	804.82	0.00
774.00	8251	E01E01000	010502050107150101	1412	9 D Aportaciones de servicio de salud	804.82	0.00
775.00	8241	E01E01000	010502050107150101	1412	9 D Aportaciones de servicio de salud	0.00	804.82
776.00	8271	E01E01000	010502050107150101	1412	9 D Aportaciones de servicio de salud	804.82	0.00

00000147



POLIZAS DE DIARIO

TEPETLAOXTOC 0090

JULIO DE 2020

777.00	8251	E01E01000	010502050107150101	1412	9 D Aportaciones de servicio de salud	0.00	804.82
778.00	8241	E01E01000	010502050107150101	1413	9 D Aportaciones al sistema solidario de reparto	597.18	0.00
779.00	8221	E01E01000	010502050107150101	1413	9 D Aportaciones al sistema solidario de reparto	0.00	597.18
780.00	5100	E01E01000	010502050107150101	1413	9 D Aportaciones al sistema solidario de reparto	597.18	0.00
781.00	8251	E01E01000	010502050107150101	1413	9 D Aportaciones al sistema solidario de reparto	597.18	0.00
782.00	8241	E01E01000	010502050107150101	1413	9 D Aportaciones al sistema solidario de reparto	0.00	597.18
783.00	8271	E01E01000	010502050107150101	1413	9 D Aportaciones al sistema solidario de reparto	597.18	0.00
784.00	8251	E01E01000	010502050107150101	1413	9 D Aportaciones al sistema solidario de reparto	0.00	597.18
785.00	8241	E01E01000	010502050107150101	1414	9 D Aportaciones del sistema de capitalización individual	148.89	0.00
786.00	8221	E01E01000	010502050107150101	1414	9 D Aportaciones del sistema de capitalización individual	0.00	148.89
787.00	5100	E01E01000	010502050107150101	1414	9 D Aportaciones del sistema de capitalización individual	148.89	0.00
788.00	8251	E01E01000	010502050107150101	1414	9 D Aportaciones del sistema de capitalización individual	148.89	0.00
789.00	8241	E01E01000	010502050107150101	1414	9 D Aportaciones del sistema de capitalización individual	0.00	148.89
790.00	8271	E01E01000	010502050107150101	1414	9 D Aportaciones del sistema de capitalización individual	148.89	0.00
791.00	8251	E01E01000	010502050107150101	1414	9 D Aportaciones del sistema de capitalización individual	0.00	148.89
792.00	8241	E01E01000	010502050107150101	1415	9 D Aportaciones para financiar los gastos generales de administración del ISSE	70.42	0.00
793.00	8221	E01E01000	010502050107150101	1415	9 D Aportaciones para financiar los gastos generales de administración del ISSE	0.00	70.42
794.00	5100	E01E01000	010502050107150101	1415	9 D Aportaciones para financiar los gastos generales de administración del ISSE	70.42	0.00
795.00	8251	E01E01000	010502050107150101	1415	9 D Aportaciones para financiar los gastos generales de administración del ISSE	70.42	0.00
796.00	8241	E01E01000	010502050107150101	1415	9 D Aportaciones para financiar los gastos generales de administración del ISSE	0.00	70.42
797.00	8271	E01E01000	010502050107150101	1415	9 D Aportaciones para financiar los gastos generales de administración del ISSE	70.42	0.00
798.00	8251	E01E01000	010502050107150101	1415	9 D Aportaciones para financiar los gastos generales de administración del ISSE	0.00	70.42
799.00	8241	E01E01000	010502050107150101	1416	9 D Aportaciones para riesgo de trabajo	332.23	0.00
800.00	8221	E01E01000	010502050107150101	1416	9 D Aportaciones para riesgo de trabajo	0.00	332.23
801.00	5100	E01E01000	010502050107150101	1416	9 D Aportaciones para riesgo de trabajo	332.23	0.00
802.00	8251	E01E01000	010502050107150101	1416	9 D Aportaciones para riesgo de trabajo	332.23	0.00
803.00	8241	E01E01000	010502050107150101	1416	9 D Aportaciones para riesgo de trabajo	0.00	332.23
804.00	8271	E01E01000	010502050107150101	1416	9 D Aportaciones para riesgo de trabajo	332.23	0.00
805.00	8251	E01E01000	010502050107150101	1416	9 D Aportaciones para riesgo de trabajo	0.00	332.23
806.00	8241	F00123000	010308010302150101	1412	9 D Aportaciones de servicio de salud	3,546.75	0.00
807.00	8221	F00123000	010308010302150101	1412	9 D Aportaciones de servicio de salud	0.00	3,546.75
808.00	5100	F00123000	010308010302150101	1412	9 D Aportaciones de servicio de salud	3,546.75	0.00
809.00	8251	F00123000	010308010302150101	1412	9 D Aportaciones de servicio de salud	3,546.75	0.00
810.00	8241	F00123000	010308010302150101	1412	9 D Aportaciones de servicio de salud	0.00	3,546.75
811.00	8271	F00123000	010308010302150101	1412	9 D Aportaciones de servicio de salud	3,546.75	0.00
812.00	8251	F00123000	010308010302150101	1412	9 D Aportaciones de servicio de salud	0.00	3,546.75
813.00	8241	F00123000	010308010302150101	1413	9 D Aportaciones al sistema solidario de reparto	2,631.66	0.00
814.00	8221	F00123000	010308010302150101	1413	9 D Aportaciones al sistema solidario de reparto	0.00	2,631.66
815.00	5100	F00123000	010308010302150101	1413	9 D Aportaciones al sistema solidario de reparto	2,631.66	0.00

00000148



POLIZAS DE DIARIO

TEPETLAOXTOC 0090

JULIO DE 2020

816.00	8251	F00123000	010308010302150101	1413	9 D Aportaciones al sistema solidario de reparto	2,631.66	0.00
817.00	8241	F00123000	010308010302150101	1413	9 D Aportaciones al sistema solidario de reparto	0.00	2,631.66
818.00	8271	F00123000	010308010302150101	1413	9 D Aportaciones al sistema solidario de reparto	2,631.66	0.00
819.00	8251	F00123000	010308010302150101	1413	9 D Aportaciones al sistema solidario de reparto	0.00	2,631.66
820.00	8241	F00123000	010308010302150101	1414	9 D Aportaciones del sistema de capitalización individual	656.15	0.00
821.00	8221	F00123000	010308010302150101	1414	9 D Aportaciones del sistema de capitalización individual	0.00	656.15
822.00	5100	F00123000	010308010302150101	1414	9 D Aportaciones del sistema de capitalización individual	656.15	0.00
823.00	8251	F00123000	010308010302150101	1414	9 D Aportaciones del sistema de capitalización individual	656.15	0.00
824.00	8241	F00123000	010308010302150101	1414	9 D Aportaciones del sistema de capitalización individual	0.00	656.15
825.00	8271	F00123000	010308010302150101	1414	9 D Aportaciones del sistema de capitalización individual	656.15	0.00
826.00	8251	F00123000	010308010302150101	1414	9 D Aportaciones del sistema de capitalización individual	0.00	656.15
827.00	8241	F00123000	010308010302150101	1415	9 D Aportaciones para financiar los gastos generales de administración del ISSE	310.35	0.00
828.00	8221	F00123000	010308010302150101	1415	9 D Aportaciones para financiar los gastos generales de administración del ISSE	0.00	310.35
829.00	5100	F00123000	010308010302150101	1415	9 D Aportaciones para financiar los gastos generales de administración del ISSE	310.35	0.00
830.00	8251	F00123000	010308010302150101	1415	9 D Aportaciones para financiar los gastos generales de administración del ISSE	310.35	0.00
831.00	8241	F00123000	010308010302150101	1415	9 D Aportaciones para financiar los gastos generales de administración del ISSE	0.00	310.35
832.00	8271	F00123000	010308010302150101	1415	9 D Aportaciones para financiar los gastos generales de administración del ISSE	310.35	0.00
833.00	8251	F00123000	010308010302150101	1415	9 D Aportaciones para financiar los gastos generales de administración del ISSE	0.00	310.35
834.00	8241	F00123000	010308010302150101	1416	9 D Aportaciones para riesgo de trabajo	1,464.12	0.00
835.00	8221	F00123000	010308010302150101	1416	9 D Aportaciones para riesgo de trabajo	0.00	1,464.12
836.00	5100	F00123000	010308010302150101	1416	9 D Aportaciones para riesgo de trabajo	1,464.12	0.00
837.00	8251	F00123000	010308010302150101	1416	9 D Aportaciones para riesgo de trabajo	1,464.12	0.00
838.00	8241	F00123000	010308010302150101	1416	9 D Aportaciones para riesgo de trabajo	0.00	1,464.12
839.00	8271	F00123000	010308010302150101	1416	9 D Aportaciones para riesgo de trabajo	1,464.12	0.00
840.00	8251	F00123000	010308010302150101	1416	9 D Aportaciones para riesgo de trabajo	0.00	1,464.12
841.00	8241	F00124000	020201010201150101	1412	9 D Aportaciones de servicio de salud	8,460.65	0.00
842.00	8221	F00124000	020201010201150101	1412	9 D Aportaciones de servicio de salud	0.00	8,460.65
843.00	5100	F00124000	020201010201150101	1412	9 D Aportaciones de servicio de salud	8,460.65	0.00
844.00	8251	F00124000	020201010201150101	1412	9 D Aportaciones de servicio de salud	8,460.65	0.00
845.00	8241	F00124000	020201010201150101	1412	9 D Aportaciones de servicio de salud	0.00	8,460.65
846.00	8271	F00124000	020201010201150101	1412	9 D Aportaciones de servicio de salud	8,460.65	0.00
847.00	8251	F00124000	020201010201150101	1412	9 D Aportaciones de servicio de salud	0.00	8,460.65
848.00	8241	F00124000	020201010201150101	1413	9 D Aportaciones al sistema solidario de reparto	6,277.80	0.00
849.00	8221	F00124000	020201010201150101	1413	9 D Aportaciones al sistema solidario de reparto	0.00	6,277.80
850.00	5100	F00124000	020201010201150101	1413	9 D Aportaciones al sistema solidario de reparto	6,277.80	0.00
851.00	8251	F00124000	020201010201150101	1413	9 D Aportaciones al sistema solidario de reparto	6,277.80	0.00
852.00	8241	F00124000	020201010201150101	1413	9 D Aportaciones al sistema solidario de reparto	0.00	6,277.80
853.00	8271	F00124000	020201010201150101	1413	9 D Aportaciones al sistema solidario de reparto	6,277.80	0.00
854.00	8251	F00124000	020201010201150101	1413	9 D Aportaciones al sistema solidario de reparto	0.00	6,277.80

00000149



POLIZAS DE DIARIO

TEPETLAOXTOC 0090

JULIO DE 2020

855.00	8241	F00124000	020201010201150101	1414	9 D Aportaciones del sistema de capitalización Individual	1,565.21	0.00
856.00	8221	F00124000	020201010201150101	1414	9 D Aportaciones del sistema de capitalización individual	0.00	1,565.21
857.00	5100	F00124000	020201010201150101	1414	9 D Aportaciones del sistema de capitalización individual	1,565.21	0.00
858.00	8251	F00124000	020201010201150101	1414	9 D Aportaciones del sistema de capitalización individual	1,565.21	0.00
859.00	8241	F00124000	020201010201150101	1414	9 D Aportaciones del sistema de capitalización individual	0.00	1,565.21
860.00	8271	F00124000	020201010201150101	1414	9 D Aportaciones del sistema de capitalización individual	1,565.21	0.00
861.00	8251	F00124000	020201010201150101	1414	9 D Aportaciones del sistema de capitalización individual	0.00	1,565.21
862.00	8241	F00124000	020201010201150101	1415	9 D Aportaciones para financiar los gastos generales de administración del ISSE	740.29	0.00
863.00	8221	F00124000	020201010201150101	1415	9 D Aportaciones para financiar los gastos generales de administración del ISSE	0.00	740.29
864.00	5100	F00124000	020201010201150101	1415	9 D Aportaciones para financiar los gastos generales de administración del ISSE	740.29	0.00
865.00	8251	F00124000	020201010201150101	1415	9 D Aportaciones para financiar los gastos generales de administración del ISSE	740.29	0.00
866.00	8241	F00124000	020201010201150101	1415	9 D Aportaciones para financiar los gastos generales de administración del ISSE	0.00	740.29
867.00	8271	F00124000	020201010201150101	1415	9 D Aportaciones para financiar los gastos generales de administración del ISSE	740.29	0.00
868.00	8251	F00124000	020201010201150101	1415	9 D Aportaciones para financiar los gastos generales de administración del ISSE	0.00	740.29
869.00	8241	F00124000	020201010201150101	1416	9 D Aportaciones para riesgo de trabajo	3,492.56	0.00
870.00	8221	F00124000	020201010201150101	1416	9 D Aportaciones para riesgo de trabajo	0.00	3,492.56
871.00	5100	F00124000	020201010201150101	1416	9 D Aportaciones para riesgo de trabajo	3,492.56	0.00
872.00	8251	F00124000	020201010201150101	1416	9 D Aportaciones para riesgo de trabajo	3,492.56	0.00
873.00	8241	F00124000	020201010201150101	1416	9 D Aportaciones para riesgo de trabajo	0.00	3,492.56
874.00	8271	F00124000	020201010201150101	1416	9 D Aportaciones para riesgo de trabajo	3,492.56	0.00
875.00	8251	F00124000	020201010201150101	1416	9 D Aportaciones para riesgo de trabajo	0.00	3,492.56
876.00	8241	G00G00000	020104010301150101	1412	9 D Aportaciones de servicio de salud	1,898.87	0.00
877.00	8221	G00G00000	020104010301150101	1412	9 D Aportaciones de servicio de salud	0.00	1,898.87
878.00	5100	G00G00000	020104010301150101	1412	9 D Aportaciones de servicio de salud	1,898.87	0.00
879.00	8251	G00G00000	020104010301150101	1412	9 D Aportaciones de servicio de salud	1,898.87	0.00
880.00	8241	G00G00000	020104010301150101	1412	9 D Aportaciones de servicio de salud	0.00	1,898.87
881.00	8271	G00G00000	020104010301150101	1412	9 D Aportaciones de servicio de salud	1,898.87	0.00
882.00	8251	G00G00000	020104010301150101	1412	9 D Aportaciones de servicio de salud	0.00	1,898.87
883.00	8241	G00G00000	020104010301150101	1413	9 D Aportaciones al sistema solidario de reparto	1,408.95	0.00
884.00	8221	G00G00000	020104010301150101	1413	9 D Aportaciones al sistema solidario de reparto	0.00	1,408.95
885.00	5100	G00G00000	020104010301150101	1413	9 D Aportaciones al sistema solidario de reparto	1,408.95	0.00
886.00	8251	G00G00000	020104010301150101	1413	9 D Aportaciones al sistema solidario de reparto	1,408.95	0.00
887.00	8241	G00G00000	020104010301150101	1413	9 D Aportaciones al sistema solidario de reparto	0.00	1,408.95
888.00	8271	G00G00000	020104010301150101	1413	9 D Aportaciones al sistema solidario de reparto	1,408.95	0.00
889.00	8251	G00G00000	020104010301150101	1413	9 D Aportaciones al sistema solidario de reparto	0.00	1,408.95
890.00	8241	G00G00000	020104010301150101	1414	9 D Aportaciones del sistema de capitalización individual	351.30	0.00
891.00	8221	G00G00000	020104010301150101	1414	9 D Aportaciones del sistema de capitalización individual	0.00	351.30
892.00	5100	G00G00000	020104010301150101	1414	9 D Aportaciones del sistema de capitalización individual	351.30	0.00
893.00	8251	G00G00000	020104010301150101	1414	9 D Aportaciones del sistema de capitalización individual	351.30	0.00

00000150



POLIZAS DE DIARIO

TEPETLAOXTOC 0090

JULIO DE 2020

894.00	8241	G00G00000	020104010301150101	1414	9 D Aportaciones del sistema de capitalización Individual	0.00	351.30
895.00	8271	G00G00000	020104010301150101	1414	9 D Aportaciones del sistema de capitalización individual	351.30	0.00
896.00	8251	G00G00000	020104010301150101	1414	9 D Aportaciones del sistema de capitalización individual	0.00	351.30
897.00	8241	G00G00000	020104010301150101	1415	9 D Aportaciones para financiar los gastos generales de administración del ISSE	166.14	0.00
898.00	8221	G00G00000	020104010301150101	1415	9 D Aportaciones para financiar los gastos generales de administración del ISSE	0.00	166.14
899.00	5100	G00G00000	020104010301150101	1415	9 D Aportaciones para financiar los gastos generales de administración del ISSE	166.14	0.00
900.00	8251	G00G00000	020104010301150101	1415	9 D Aportaciones para financiar los gastos generales de administración del ISSE	166.14	0.00
901.00	8241	G00G00000	020104010301150101	1415	9 D Aportaciones para financiar los gastos generales de administración del ISSE	0.00	166.14
902.00	8271	G00G00000	020104010301150101	1415	9 D Aportaciones para financiar los gastos generales de administración del ISSE	166.14	0.00
903.00	8251	G00G00000	020104010301150101	1415	9 D Aportaciones para financiar los gastos generales de administración del ISSE	0.00	166.14
904.00	8241	G00G00000	020104010301150101	1416	9 D Aportaciones para riesgo de trabajo	783.84	0.00
905.00	8221	G00G00000	020104010301150101	1416	9 D Aportaciones para riesgo de trabajo	0.00	783.84
906.00	5100	G00G00000	020104010301150101	1416	9 D Aportaciones para riesgo de trabajo	783.84	0.00
907.00	8251	G00G00000	020104010301150101	1416	9 D Aportaciones para riesgo de trabajo	783.84	0.00
908.00	8241	G00G00000	020104010301150101	1416	9 D Aportaciones para riesgo de trabajo	0.00	783.84
909.00	8271	G00G00000	020104010301150101	1416	9 D Aportaciones para riesgo de trabajo	783.84	0.00
910.00	8251	G00G00000	020104010301150101	1416	9 D Aportaciones para riesgo de trabajo	0.00	783.84
911.00	8241	H00125000	020101010101150101	1412	9 D Aportaciones de servicio de salud	16,142.21	0.00
912.00	8221	H00125000	020101010101150101	1412	9 D Aportaciones de servicio de salud	0.00	16,142.21
913.00	5100	H00125000	020101010101150101	1412	9 D Aportaciones de servicio de salud	16,142.21	0.00
914.00	8251	H00125000	020101010101150101	1412	9 D Aportaciones de servicio de salud	16,142.21	0.00
915.00	8241	H00125000	020101010101150101	1412	9 D Aportaciones de servicio de salud	0.00	16,142.21
916.00	8271	H00125000	020101010101150101	1412	9 D Aportaciones de servicio de salud	16,142.21	0.00
917.00	8251	H00125000	020101010101150101	1412	9 D Aportaciones de servicio de salud	0.00	16,142.21
918.00	8241	H00125000	020101010101150101	1413	9 D Aportaciones al sistema solidario de reparto	11,977.41	0.00
919.00	8221	H00125000	020101010101150101	1413	9 D Aportaciones al sistema solidario de reparto	0.00	11,977.41
920.00	5100	H00125000	020101010101150101	1413	9 D Aportaciones al sistema solidario de reparto	11,977.41	0.00
921.00	8251	H00125000	020101010101150101	1413	9 D Aportaciones al sistema solidario de reparto	11,977.41	0.00
922.00	8241	H00125000	020101010101150101	1413	9 D Aportaciones al sistema solidario de reparto	0.00	11,977.41
923.00	8271	H00125000	020101010101150101	1413	9 D Aportaciones al sistema solidario de reparto	11,977.41	0.00
924.00	8251	H00125000	020101010101150101	1413	9 D Aportaciones al sistema solidario de reparto	0.00	11,977.41
925.00	8241	H00125000	020101010101150101	1414	9 D Aportaciones del sistema de capitalización individual	2,986.29	0.00
926.00	8221	H00125000	020101010101150101	1414	9 D Aportaciones del sistema de capitalización individual	0.00	2,986.29
927.00	5100	H00125000	020101010101150101	1414	9 D Aportaciones del sistema de capitalización individual	2,986.29	0.00
928.00	8251	H00125000	020101010101150101	1414	9 D Aportaciones del sistema de capitalización individual	2,986.29	0.00
929.00	8241	H00125000	020101010101150101	1414	9 D Aportaciones del sistema de capitalización individual	0.00	2,986.29
930.00	8271	H00125000	020101010101150101	1414	9 D Aportaciones del sistema de capitalización individual	2,986.29	0.00
931.00	8251	H00125000	020101010101150101	1414	9 D Aportaciones del sistema de capitalización individual	0.00	2,986.29
932.00	8241	H00125000	020101010101150101	1415	9 D Aportaciones para financiar los gastos generales de administración del ISSE	1,412.42	0.00

00000151



POLIZAS DE DIARIO

TEPETLAOXTOC 0090

JULIO DE 2020

933.00	8221	H00125000	020101010101150101	1415	9 D Aportaciones para financiar los gastos generales de administración del ISSE	0.00	1,412.42
934.00	5100	H00125000	020101010101150101	1415	9 D Aportaciones para financiar los gastos generales de administración del ISSE	1,412.42	0.00
935.00	8251	H00125000	020101010101150101	1415	9 D Aportaciones para financiar los gastos generales de administración del ISSE	1,412.42	0.00
936.00	8241	H00125000	020101010101150101	1415	9 D Aportaciones para financiar los gastos generales de administración del ISSE	0.00	1,412.42
937.00	8271	H00125000	020101010101150101	1415	9 D Aportaciones para financiar los gastos generales de administración del ISSE	1,412.42	0.00
938.00	8251	H00125000	020101010101150101	1415	9 D Aportaciones para financiar los gastos generales de administración del ISSE	0.00	1,412.42
939.00	8241	H00125000	020101010101150101	1416	9 D Aportaciones para riesgo de trabajo	6,663.42	0.00
940.00	8221	H00125000	020101010101150101	1416	9 D Aportaciones para riesgo de trabajo	0.00	6,663.42
941.00	5100	H00125000	020101010101150101	1416	9 D Aportaciones para riesgo de trabajo	6,663.42	0.00
942.00	8251	H00125000	020101010101150101	1416	9 D Aportaciones para riesgo de trabajo	6,663.42	0.00
943.00	8241	H00125000	020101010101150101	1416	9 D Aportaciones para riesgo de trabajo	0.00	6,663.42
944.00	8271	H00125000	020101010101150101	1416	9 D Aportaciones para riesgo de trabajo	6,663.42	0.00
945.00	8251	H00125000	020101010101150101	1416	9 D Aportaciones para riesgo de trabajo	0.00	6,663.42
946.00	8241	I01107000	020202010102150101	1412	9 D Aportaciones de servicio de salud	1,239.53	0.00
947.00	8221	I01107000	020202010102150101	1412	9 D Aportaciones de servicio de salud	0.00	1,239.53
948.00	5100	I01107000	020202010102150101	1412	9 D Aportaciones de servicio de salud	1,239.53	0.00
949.00	8251	I01107000	020202010102150101	1412	9 D Aportaciones de servicio de salud	1,239.53	0.00
950.00	8241	I01107000	020202010102150101	1412	9 D Aportaciones de servicio de salud	0.00	1,239.53
951.00	8271	I01107000	020202010102150101	1412	9 D Aportaciones de servicio de salud	1,239.53	0.00
952.00	8251	I01107000	020202010102150101	1412	9 D Aportaciones de servicio de salud	0.00	1,239.53
953.00	8241	I01107000	020202010102150101	1413	9 D Aportaciones al sistema solidario de reparto	919.73	0.00
954.00	8221	I01107000	020202010102150101	1413	9 D Aportaciones al sistema solidario de reparto	0.00	919.73
955.00	5100	I01107000	020202010102150101	1413	9 D Aportaciones al sistema solidario de reparto	919.73	0.00
956.00	8251	I01107000	020202010102150101	1413	9 D Aportaciones al sistema solidario de reparto	919.73	0.00
957.00	8241	I01107000	020202010102150101	1413	9 D Aportaciones al sistema solidario de reparto	0.00	919.73
958.00	8271	I01107000	020202010102150101	1413	9 D Aportaciones al sistema solidario de reparto	919.73	0.00
959.00	8251	I01107000	020202010102150101	1413	9 D Aportaciones al sistema solidario de reparto	0.00	919.73
960.00	8241	I01107000	020202010102150101	1414	9 D Aportaciones del sistema de capitalización individual	229.31	0.00
961.00	8221	I01107000	020202010102150101	1414	9 D Aportaciones del sistema de capitalización individual	0.00	229.31
962.00	5100	I01107000	020202010102150101	1414	9 D Aportaciones del sistema de capitalización individual	229.31	0.00
963.00	8251	I01107000	020202010102150101	1414	9 D Aportaciones del sistema de capitalización individual	229.31	0.00
964.00	8241	I01107000	020202010102150101	1414	9 D Aportaciones del sistema de capitalización individual	0.00	229.31
965.00	8271	I01107000	020202010102150101	1414	9 D Aportaciones del sistema de capitalización individual	229.31	0.00
966.00	8251	I01107000	020202010102150101	1414	9 D Aportaciones del sistema de capitalización individual	0.00	229.31
967.00	8241	I01107000	020202010102150101	1415	9 D Aportaciones para financiar los gastos generales de administración del ISSE	108.46	0.00
968.00	8221	I01107000	020202010102150101	1415	9 D Aportaciones para financiar los gastos generales de administración del ISSE	0.00	108.46
969.00	5100	I01107000	020202010102150101	1415	9 D Aportaciones para financiar los gastos generales de administración del ISSE	108.46	0.00
970.00	8251	I01107000	020202010102150101	1415	9 D Aportaciones para financiar los gastos generales de administración del ISSE	108.46	0.00
971.00	8241	I01107000	020202010102150101	1415	9 D Aportaciones para financiar los gastos generales de administración del ISSE	0.00	108.46

00000152



POLIZAS DE DIARIO

TEPETLAOXTOC 0090

JULIO DE 2020

972.00	8271	101107000	020202010102150101	1415	9 D Aportaciones para financiar los gastos generales de administración del ISSE	108.46	0.00
973.00	8251	101107000	020202010102150101	1415	9 D Aportaciones para financiar los gastos generales de administración del ISSE	0.00	108.46
974.00	8241	101107000	020202010102150101	1416	9 D Aportaciones para riesgo de trabajo	511.67	0.00
975.00	8221	101107000	020202010102150101	1416	9 D Aportaciones para riesgo de trabajo	0.00	511.67
976.00	5100	101107000	020202010102150101	1416	9 D Aportaciones para riesgo de trabajo	511.67	0.00
977.00	8251	101107000	020202010102150101	1416	9 D Aportaciones para riesgo de trabajo	511.67	0.00
978.00	8241	101107000	020202010102150101	1416	9 D Aportaciones para riesgo de trabajo	0.00	511.67
979.00	8271	101107000	020202010102150101	1416	9 D Aportaciones para riesgo de trabajo	511.67	0.00
980.00	8251	101107000	020202010102150101	1416	9 D Aportaciones para riesgo de trabajo	0.00	511.67
981.00	8241	101143000	020608060102150101	1412	9 D Aportaciones de servicio de salud	911.14	0.00
982.00	8221	101143000	020608060102150101	1412	9 D Aportaciones de servicio de salud	0.00	911.14
983.00	5100	101143000	020608060102150101	1412	9 D Aportaciones de servicio de salud	911.14	0.00
984.00	8251	101143000	020608060102150101	1412	9 D Aportaciones de servicio de salud	911.14	0.00
985.00	8241	101143000	020608060102150101	1412	9 D Aportaciones de servicio de salud	0.00	911.14
986.00	8271	101143000	020608060102150101	1412	9 D Aportaciones de servicio de salud	911.14	0.00
987.00	8251	101143000	020608060102150101	1412	9 D Aportaciones de servicio de salud	0.00	911.14
988.00	8241	101143000	020608060102150101	1413	9 D Aportaciones al sistema solidario de reparto	676.06	0.00
989.00	8221	101143000	020608060102150101	1413	9 D Aportaciones al sistema solidario de reparto	0.00	676.06
990.00	5100	101143000	020608060102150101	1413	9 D Aportaciones al sistema solidario de reparto	676.06	0.00
991.00	8251	101143000	020608060102150101	1413	9 D Aportaciones al sistema solidario de reparto	676.06	0.00
992.00	8241	101143000	020608060102150101	1413	9 D Aportaciones al sistema solidario de reparto	0.00	676.06
993.00	8271	101143000	020608060102150101	1413	9 D Aportaciones al sistema solidario de reparto	676.06	0.00
994.00	8251	101143000	020608060102150101	1413	9 D Aportaciones al sistema solidario de reparto	0.00	676.06
995.00	8241	101143000	020608060102150101	1414	9 D Aportaciones del sistema de capitalización individual	168.56	0.00
996.00	8221	101143000	020608060102150101	1414	9 D Aportaciones del sistema de capitalización individual	0.00	168.56
997.00	5100	101143000	020608060102150101	1414	9 D Aportaciones del sistema de capitalización individual	168.56	0.00
998.00	8251	101143000	020608060102150101	1414	9 D Aportaciones del sistema de capitalización individual	168.56	0.00
999.00	8241	101143000	020608060102150101	1414	9 D Aportaciones del sistema de capitalización individual	0.00	168.56
1000.00	8271	101143000	020608060102150101	1414	9 D Aportaciones del sistema de capitalización individual	168.56	0.00
1001.00	8251	101143000	020608060102150101	1414	9 D Aportaciones del sistema de capitalización individual	0.00	168.56
1002.00	8241	101143000	020608060102150101	1415	9 D Aportaciones para financiar los gastos generales de administración del ISSE	79.73	0.00
1003.00	8221	101143000	020608060102150101	1415	9 D Aportaciones para financiar los gastos generales de administración del ISSE	0.00	79.73
1004.00	5100	101143000	020608060102150101	1415	9 D Aportaciones para financiar los gastos generales de administración del ISSE	79.73	0.00
1005.00	8251	101143000	020608060102150101	1415	9 D Aportaciones para financiar los gastos generales de administración del ISSE	79.73	0.00
1006.00	8241	101143000	020608060102150101	1415	9 D Aportaciones para financiar los gastos generales de administración del ISSE	0.00	79.73
1007.00	8271	101143000	020608060102150101	1415	9 D Aportaciones para financiar los gastos generales de administración del ISSE	79.73	0.00
1008.00	8251	101143000	020608060102150101	1415	9 D Aportaciones para financiar los gastos generales de administración del ISSE	0.00	79.73
1009.00	8241	101143000	020608060102150101	1416	9 D Aportaciones para riesgo de trabajo	376.13	0.00
1010.00	8221	101143000	020608060102150101	1416	9 D Aportaciones para riesgo de trabajo	0.00	376.13

00000150



POLIZAS DE DIARIO

TEPETLAOXTOC 0090

JULIO DE 2020

1011.00	5100	101143000	020608060102150101	1416	9 D Aportaciones para riesgo de trabajo	376.13	0.00
1012.00	8251	101143000	020608060102150101	1416	9 D Aportaciones para riesgo de trabajo	376.13	0.00
1013.00	8241	101143000	020608060102150101	1416	9 D Aportaciones para riesgo de trabajo	0.00	376.13
1014.00	8271	101143000	020608060102150101	1416	9 D Aportaciones para riesgo de trabajo	376.13	0.00
1015.00	8251	101143000	020608060102150101	1416	9 D Aportaciones para riesgo de trabajo	0.00	376.13
1016.00	8241	101149000	030701010101150101	1412	9 D Aportaciones de servicio de salud	1,477.36	0.00
1017.00	8221	101149000	030701010101150101	1412	9 D Aportaciones de servicio de salud	0.00	1,477.36
1018.00	5100	101149000	030701010101150101	1412	9 D Aportaciones de servicio de salud	1,477.36	0.00
1019.00	8251	101149000	030701010101150101	1412	9 D Aportaciones de servicio de salud	1,477.36	0.00
1020.00	8241	101149000	030701010101150101	1412	9 D Aportaciones de servicio de salud	0.00	1,477.36
1021.00	8271	101149000	030701010101150101	1412	9 D Aportaciones de servicio de salud	1,477.36	0.00
1022.00	8251	101149000	030701010101150101	1412	9 D Aportaciones de servicio de salud	0.00	1,477.36
1023.00	8241	101149000	030701010101150101	1413	9 D Aportaciones al sistema solidario de reparto	1,096.19	0.00
1024.00	8221	101149000	030701010101150101	1413	9 D Aportaciones al sistema solidario de reparto	0.00	1,096.19
1025.00	5100	101149000	030701010101150101	1413	9 D Aportaciones al sistema solidario de reparto	1,096.19	0.00
1026.00	8251	101149000	030701010101150101	1413	9 D Aportaciones al sistema solidario de reparto	1,096.19	0.00
1027.00	8241	101149000	030701010101150101	1413	9 D Aportaciones al sistema solidario de reparto	0.00	1,096.19
1028.00	8271	101149000	030701010101150101	1413	9 D Aportaciones al sistema solidario de reparto	1,096.19	0.00
1029.00	8251	101149000	030701010101150101	1413	9 D Aportaciones al sistema solidario de reparto	0.00	1,096.19
1030.00	8241	101149000	030701010101150101	1414	9 D Aportaciones del sistema de capitalización individual	273.30	0.00
1031.00	8221	101149000	030701010101150101	1414	9 D Aportaciones del sistema de capitalización individual	0.00	273.30
1032.00	5100	101149000	030701010101150101	1414	9 D Aportaciones del sistema de capitalización individual	273.30	0.00
1033.00	8251	101149000	030701010101150101	1414	9 D Aportaciones del sistema de capitalización individual	273.30	0.00
1034.00	8241	101149000	030701010101150101	1414	9 D Aportaciones del sistema de capitalización individual	0.00	273.30
1035.00	8271	101149000	030701010101150101	1414	9 D Aportaciones del sistema de capitalización individual	273.30	0.00
1036.00	8251	101149000	030701010101150101	1414	9 D Aportaciones del sistema de capitalización individual	0.00	273.30
1037.00	8241	101149000	030701010101150101	1415	9 D Aportaciones para financiar los gastos generales de administración del ISSE	129.27	0.00
1038.00	8221	101149000	030701010101150101	1415	9 D Aportaciones para financiar los gastos generales de administración del ISSE	0.00	129.27
1039.00	5100	101149000	030701010101150101	1415	9 D Aportaciones para financiar los gastos generales de administración del ISSE	129.27	0.00
1040.00	8251	101149000	030701010101150101	1415	9 D Aportaciones para financiar los gastos generales de administración del ISSE	129.27	0.00
1041.00	8241	101149000	030701010101150101	1415	9 D Aportaciones para financiar los gastos generales de administración del ISSE	0.00	129.27
1042.00	8271	101149000	030701010101150101	1415	9 D Aportaciones para financiar los gastos generales de administración del ISSE	129.27	0.00
1043.00	8251	101149000	030701010101150101	1415	9 D Aportaciones para financiar los gastos generales de administración del ISSE	0.00	129.27
1044.00	8241	101149000	030701010101150101	1416	9 D Aportaciones para riesgo de trabajo	609.86	0.00
1045.00	8221	101149000	030701010101150101	1416	9 D Aportaciones para riesgo de trabajo	0.00	609.86
1046.00	5100	101149000	030701010101150101	1416	9 D Aportaciones para riesgo de trabajo	609.86	0.00
1047.00	8251	101149000	030701010101150101	1416	9 D Aportaciones para riesgo de trabajo	609.86	0.00
1048.00	8241	101149000	030701010101150101	1416	9 D Aportaciones para riesgo de trabajo	0.00	609.86
1049.00	8271	101149000	030701010101150101	1416	9 D Aportaciones para riesgo de trabajo	609.86	0.00

00000154



POLIZAS DE DIARIO

TEPETLAOXTOC 0090

JULIO DE 2020

1050.00	8251	101149000	030701010101150101	1416	9 D Aportaciones para riesgo de trabajo	0.00	609.86
1051.00	8241	101152000	020608050101150101	1412	9 D Aportaciones de servicio de salud	1,052.86	0.00
1052.00	8221	101152000	020608050101150101	1412	9 D Aportaciones de servicio de salud	0.00	1,052.86
1053.00	5100	101152000	020608050101150101	1412	9 D Aportaciones de servicio de salud	1,052.86	0.00
1054.00	8251	101152000	020608050101150101	1412	9 D Aportaciones de servicio de salud	1,052.86	0.00
1055.00	8241	101152000	020608050101150101	1412	9 D Aportaciones de servicio de salud	0.00	1,052.86
1056.00	8271	101152000	020608050101150101	1412	9 D Aportaciones de servicio de salud	1,052.86	0.00
1057.00	8251	101152000	020608050101150101	1412	9 D Aportaciones de servicio de salud	0.00	1,052.86
1058.00	8241	101152000	020608050101150101	1413	9 D Aportaciones al sistema solidario de reparto	781.22	0.00
1059.00	8221	101152000	020608050101150101	1413	9 D Aportaciones al sistema solidario de reparto	0.00	781.22
1060.00	5100	101152000	020608050101150101	1413	9 D Aportaciones al sistema solidario de reparto	781.22	0.00
1061.00	8251	101152000	020608050101150101	1413	9 D Aportaciones al sistema solidario de reparto	781.22	0.00
1062.00	8241	101152000	020608050101150101	1413	9 D Aportaciones al sistema solidario de reparto	0.00	781.22
1063.00	8271	101152000	020608050101150101	1413	9 D Aportaciones al sistema solidario de reparto	781.22	0.00
1064.00	8251	101152000	020608050101150101	1413	9 D Aportaciones al sistema solidario de reparto	0.00	781.22
1065.00	8241	101152000	020608050101150101	1414	9 D Aportaciones del sistema de capitalización individual	194.77	0.00
1066.00	8221	101152000	020608050101150101	1414	9 D Aportaciones del sistema de capitalización individual	0.00	194.77
1067.00	5100	101152000	020608050101150101	1414	9 D Aportaciones del sistema de capitalización individual	194.77	0.00
1068.00	8251	101152000	020608050101150101	1414	9 D Aportaciones del sistema de capitalización individual	194.77	0.00
1069.00	8241	101152000	020608050101150101	1414	9 D Aportaciones del sistema de capitalización individual	0.00	194.77
1070.00	8271	101152000	020608050101150101	1414	9 D Aportaciones del sistema de capitalización individual	194.77	0.00
1071.00	8251	101152000	020608050101150101	1414	9 D Aportaciones del sistema de capitalización individual	0.00	194.77
1072.00	8241	101152000	020608050101150101	1415	9 D Aportaciones para financiar los gastos generales de administración del ISSE	92.12	0.00
1073.00	8221	101152000	020608050101150101	1415	9 D Aportaciones para financiar los gastos generales de administración del ISSE	0.00	92.12
1074.00	5100	101152000	020608050101150101	1415	9 D Aportaciones para financiar los gastos generales de administración del ISSE	92.12	0.00
1075.00	8251	101152000	020608050101150101	1415	9 D Aportaciones para financiar los gastos generales de administración del ISSE	92.12	0.00
1076.00	8241	101152000	020608050101150101	1415	9 D Aportaciones para financiar los gastos generales de administración del ISSE	0.00	92.12
1077.00	8271	101152000	020608050101150101	1415	9 D Aportaciones para financiar los gastos generales de administración del ISSE	92.12	0.00
1078.00	8251	101152000	020608050101150101	1415	9 D Aportaciones para financiar los gastos generales de administración del ISSE	0.00	92.12
1079.00	8241	101152000	020608050101150101	1416	9 D Aportaciones para riesgo de trabajo	434.63	0.00
1080.00	8221	101152000	020608050101150101	1416	9 D Aportaciones para riesgo de trabajo	0.00	434.63
1081.00	5100	101152000	020608050101150101	1416	9 D Aportaciones para riesgo de trabajo	434.63	0.00
1082.00	8251	101152000	020608050101150101	1416	9 D Aportaciones para riesgo de trabajo	434.63	0.00
1083.00	8241	101152000	020608050101150101	1416	9 D Aportaciones para riesgo de trabajo	0.00	434.63
1084.00	8271	101152000	020608050101150101	1416	9 D Aportaciones para riesgo de trabajo	434.63	0.00
1085.00	8251	101152000	020608050101150101	1416	9 D Aportaciones para riesgo de trabajo	0.00	434.63
1086.00	8241	J00137000	010502060401150101	1412	9 D Aportaciones de servicio de salud	1,105.51	0.00
1087.00	8221	J00137000	010502060401150101	1412	9 D Aportaciones de servicio de salud	0.00	1,105.51
1088.00	5100	J00137000	010502060401150101	1412	9 D Aportaciones de servicio de salud	1,105.51	0.00

00000155



POLIZAS DE DIARIO

TEPETLAOXTOC 0090

JULIO DE 2020

1089.00	8251	J00137000	010502060401150101	1412	9 D Aportaciones de servicio de salud	1,105.51	0.00
1090.00	8241	J00137000	010502060401150101	1412	9 D Aportaciones de servicio de salud	0.00	1,105.51
1091.00	8271	J00137000	010502060401150101	1412	9 D Aportaciones de servicio de salud	1,105.51	0.00
1092.00	8251	J00137000	010502060401150101	1412	9 D Aportaciones de servicio de salud	0.00	1,105.51
1093.00	8241	J00137000	010502060401150101	1413	9 D Aportaciones al sistema solidario de reparto	820.29	0.00
1094.00	8221	J00137000	010502060401150101	1413	9 D Aportaciones al sistema solidario de reparto	0.00	820.29
1095.00	5100	J00137000	010502060401150101	1413	9 D Aportaciones al sistema solidario de reparto	820.29	0.00
1096.00	8251	J00137000	010502060401150101	1413	9 D Aportaciones al sistema solidario de reparto	820.29	0.00
1097.00	8241	J00137000	010502060401150101	1413	9 D Aportaciones al sistema solidario de reparto	0.00	820.29
1098.00	8271	J00137000	010502060401150101	1413	9 D Aportaciones al sistema solidario de reparto	820.29	0.00
1099.00	8251	J00137000	010502060401150101	1413	9 D Aportaciones al sistema solidario de reparto	0.00	820.29
1100.00	8241	J00137000	010502060401150101	1414	9 D Aportaciones del sistema de capitalización individual	204.52	0.00
1101.00	8221	J00137000	010502060401150101	1414	9 D Aportaciones del sistema de capitalización individual	0.00	204.52
1102.00	5100	J00137000	010502060401150101	1414	9 D Aportaciones del sistema de capitalización individual	204.52	0.00
1103.00	8251	J00137000	010502060401150101	1414	9 D Aportaciones del sistema de capitalización individual	204.52	0.00
1104.00	8241	J00137000	010502060401150101	1414	9 D Aportaciones del sistema de capitalización individual	0.00	204.52
1105.00	8271	J00137000	010502060401150101	1414	9 D Aportaciones del sistema de capitalización individual	204.52	0.00
1106.00	8251	J00137000	010502060401150101	1414	9 D Aportaciones del sistema de capitalización individual	0.00	204.52
1107.00	8241	J00137000	010502060401150101	1415	9 D Aportaciones para financiar los gastos generales de administración del ISSE	96.73	0.00
1108.00	8221	J00137000	010502060401150101	1415	9 D Aportaciones para financiar los gastos generales de administración del ISSE	0.00	96.73
1109.00	5100	J00137000	010502060401150101	1415	9 D Aportaciones para financiar los gastos generales de administración del ISSE	96.73	0.00
1110.00	8251	J00137000	010502060401150101	1415	9 D Aportaciones para financiar los gastos generales de administración del ISSE	96.73	0.00
1111.00	8241	J00137000	010502060401150101	1415	9 D Aportaciones para financiar los gastos generales de administración del ISSE	0.00	96.73
1112.00	8271	J00137000	010502060401150101	1415	9 D Aportaciones para financiar los gastos generales de administración del ISSE	96.73	0.00
1113.00	8251	J00137000	010502060401150101	1415	9 D Aportaciones para financiar los gastos generales de administración del ISSE	0.00	96.73
1114.00	8241	J00137000	010502060401150101	1416	9 D Aportaciones para riesgo de trabajo	456.36	0.00
1115.00	8221	J00137000	010502060401150101	1416	9 D Aportaciones para riesgo de trabajo	0.00	456.36
1116.00	5100	J00137000	010502060401150101	1416	9 D Aportaciones para riesgo de trabajo	456.36	0.00
1117.00	8251	J00137000	010502060401150101	1416	9 D Aportaciones para riesgo de trabajo	456.36	0.00
1118.00	8241	J00137000	010502060401150101	1416	9 D Aportaciones para riesgo de trabajo	0.00	456.36
1119.00	8271	J00137000	010502060401150101	1416	9 D Aportaciones para riesgo de trabajo	456.36	0.00
1120.00	8251	J00137000	010502060401150101	1416	9 D Aportaciones para riesgo de trabajo	0.00	456.36
1121.00	8241	K00139000	010304010101150101	1412	9 D Aportaciones de servicio de salud	2,777.98	0.00
1122.00	8221	K00139000	010304010101150101	1412	9 D Aportaciones de servicio de salud	0.00	2,777.98
1123.00	5100	K00139000	010304010101150101	1412	9 D Aportaciones de servicio de salud	2,777.98	0.00
1124.00	8251	K00139000	010304010101150101	1412	9 D Aportaciones de servicio de salud	2,777.98	0.00
1125.00	8241	K00139000	010304010101150101	1412	9 D Aportaciones de servicio de salud	0.00	2,777.98
1126.00	8271	K00139000	010304010101150101	1412	9 D Aportaciones de servicio de salud	2,777.98	0.00
1127.00	8251	K00139000	010304010101150101	1412	9 D Aportaciones de servicio de salud	0.00	2,777.98

00000158



POLIZAS DE DIARIO

TEPETLAOXTOC 0090

JULIO DE 2020

1128.00	8241	K00139000	010304010101150101	1413	9 D Aportaciones al sistema solidario de reparto	2,061.26	0.00
1129.00	8221	K00139000	010304010101150101	1413	9 D Aportaciones al sistema solidario de reparto	0.00	2,061.26
1130.00	5100	K00139000	010304010101150101	1413	9 D Aportaciones al sistema solidario de reparto	2,061.26	0.00
1131.00	8251	K00139000	010304010101150101	1413	9 D Aportaciones al sistema solidario de reparto	2,061.26	0.00
1132.00	8241	K00139000	010304010101150101	1413	9 D Aportaciones al sistema solidario de reparto	0.00	2,061.26
1133.00	8271	K00139000	010304010101150101	1413	9 D Aportaciones al sistema solidario de reparto	2,061.26	0.00
1134.00	8251	K00139000	010304010101150101	1413	9 D Aportaciones al sistema solidario de reparto	-0.00	2,061.26
1135.00	8241	K00139000	010304010101150101	1414	9 D Aportaciones del sistema de capitalización Individual	513.93	0.00
1136.00	8221	K00139000	010304010101150101	1414	9 D Aportaciones del sistema de capitalización Individual	0.00	513.93
1137.00	5100	K00139000	010304010101150101	1414	9 D Aportaciones del sistema de capitalización Individual	513.93	0.00
1138.00	8251	K00139000	010304010101150101	1414	9 D Aportaciones del sistema de capitalización Individual	513.93	0.00
1139.00	8241	K00139000	010304010101150101	1414	9 D Aportaciones del sistema de capitalización Individual	0.00	513.93
1140.00	8271	K00139000	010304010101150101	1414	9 D Aportaciones del sistema de capitalización Individual	513.93	0.00
1141.00	8251	K00139000	010304010101150101	1414	9 D Aportaciones del sistema de capitalización Individual	0.00	513.93
1142.00	8241	K00139000	010304010101150101	1415	9 D Aportaciones para financiar los gastos generales de administración del ISSE	243.07	0.00
1143.00	8221	K00139000	010304010101150101	1415	9 D Aportaciones para financiar los gastos generales de administración del ISSE	0.00	243.07
1144.00	5100	K00139000	010304010101150101	1415	9 D Aportaciones para financiar los gastos generales de administración del ISSE	243.07	0.00
1145.00	8251	K00139000	010304010101150101	1415	9 D Aportaciones para financiar los gastos generales de administración del ISSE	243.07	0.00
1146.00	8241	K00139000	010304010101150101	1415	9 D Aportaciones para financiar los gastos generales de administración del ISSE	0.00	243.07
1147.00	8271	K00139000	010304010101150101	1415	9 D Aportaciones para financiar los gastos generales de administración del ISSE	243.07	0.00
1148.00	8251	K00139000	010304010101150101	1415	9 D Aportaciones para financiar los gastos generales de administración del ISSE	0.00	243.07
1149.00	8241	K00139000	010304010101150101	1416	9 D Aportaciones para riesgo de trabajo	1,146.76	0.00
1150.00	8221	K00139000	010304010101150101	1416	9 D Aportaciones para riesgo de trabajo	0.00	1,146.76
1151.00	5100	K00139000	010304010101150101	1416	9 D Aportaciones para riesgo de trabajo	1,146.76	0.00
1152.00	8251	K00139000	010304010101150101	1416	9 D Aportaciones para riesgo de trabajo	1,146.76	0.00
1153.00	8241	K00139000	010304010101150101	1416	9 D Aportaciones para riesgo de trabajo	0.00	1,146.76
1154.00	8271	K00139000	010304010101150101	1416	9 D Aportaciones para riesgo de trabajo	1,146.76	0.00
1155.00	8251	K00139000	010304010101150101	1416	9 D Aportaciones para riesgo de trabajo	0.00	1,146.76
1156.00	8241	K00161000	010304020201150101	1412	9 D Aportaciones de servicio de salud	804.82	0.00
1157.00	8221	K00161000	010304020201150101	1412	9 D Aportaciones de servicio de salud	0.00	804.82
1158.00	5100	K00161000	010304020201150101	1412	9 D Aportaciones de servicio de salud	804.82	0.00
1159.00	8251	K00161000	010304020201150101	1412	9 D Aportaciones de servicio de salud	804.82	0.00
1160.00	8241	K00161000	010304020201150101	1412	9 D Aportaciones de servicio de salud	0.00	804.82
1161.00	8271	K00161000	010304020201150101	1412	9 D Aportaciones de servicio de salud	804.82	0.00
1162.00	8251	K00161000	010304020201150101	1412	9 D Aportaciones de servicio de salud	0.00	804.82
1163.00	8241	K00161000	010304020201150101	1413	9 D Aportaciones al sistema solidario de reparto	597.18	0.00
1164.00	8221	K00161000	010304020201150101	1413	9 D Aportaciones al sistema solidario de reparto	0.00	597.18
1165.00	5100	K00161000	010304020201150101	1413	9 D Aportaciones al sistema solidario de reparto	597.18	0.00
1166.00	8251	K00161000	010304020201150101	1413	9 D Aportaciones al sistema solidario de reparto	597.18	0.00

00000157



POLIZAS DE DIARIO

TEPETLAOXTOC 0090

JULIO DE 2020

1167.00	8241	K00161000	010304020201150101	1413	9 D Aportaciones al sistema solidario de reparto	0.00	597.18
1168.00	8271	K00161000	010304020201150101	1413	9 D Aportaciones al sistema solidario de reparto	597.18	0.00
1169.00	8251	K00161000	010304020201150101	1413	9 D Aportaciones al sistema solidario de reparto	0.00	597.18
1170.00	8241	K00161000	010304020201150101	1414	9 D Aportaciones del sistema de capitalización individual	148.89	0.00
1171.00	8221	K00161000	010304020201150101	1414	9 D Aportaciones del sistema de capitalización individual	0.00	148.89
1172.00	5100	K00161000	010304020201150101	1414	9 D Aportaciones del sistema de capitalización individual	148.89	0.00
1173.00	8251	K00161000	010304020201150101	1414	9 D Aportaciones del sistema de capitalización individual	148.89	0.00
1174.00	8241	K00161000	010304020201150101	1414	9 D Aportaciones del sistema de capitalización individual	0.00	148.89
1175.00	8271	K00161000	010304020201150101	1414	9 D Aportaciones del sistema de capitalización individual	148.89	0.00
1176.00	8251	K00161000	010304020201150101	1414	9 D Aportaciones del sistema de capitalización individual	0.00	148.89
1177.00	8241	K00161000	010304020201150101	1415	9 D Aportaciones para financiar los gastos generales de administración del ISSE	70.42	0.00
1178.00	8221	K00161000	010304020201150101	1415	9 D Aportaciones para financiar los gastos generales de administración del ISSE	0.00	70.42
1179.00	5100	K00161000	010304020201150101	1415	9 D Aportaciones para financiar los gastos generales de administración del ISSE	70.42	0.00
1180.00	8251	K00161000	010304020201150101	1415	9 D Aportaciones para financiar los gastos generales de administración del ISSE	70.42	0.00
1181.00	8241	K00161000	010304020201150101	1415	9 D Aportaciones para financiar los gastos generales de administración del ISSE	0.00	70.42
1182.00	8271	K00161000	010304020201150101	1415	9 D Aportaciones para financiar los gastos generales de administración del ISSE	70.42	0.00
1183.00	8251	K00161000	010304020201150101	1415	9 D Aportaciones para financiar los gastos generales de administración del ISSE	0.00	70.42
1184.00	8241	K00161000	010304020201150101	1416	9 D Aportaciones para riesgo de trabajo	332.23	0.00
1185.00	8221	K00161000	010304020201150101	1416	9 D Aportaciones para riesgo de trabajo	0.00	332.23
1186.00	5100	K00161000	010304020201150101	1416	9 D Aportaciones para riesgo de trabajo	332.23	0.00
1187.00	8251	K00161000	010304020201150101	1416	9 D Aportaciones para riesgo de trabajo	332.23	0.00
1188.00	8241	K00161000	010304020201150101	1416	9 D Aportaciones para riesgo de trabajo	0.00	332.23
1189.00	8271	K00161000	010304020201150101	1416	9 D Aportaciones para riesgo de trabajo	332.23	0.00
1190.00	8251	K00161000	010304020201150101	1416	9 D Aportaciones para riesgo de trabajo	0.00	332.23
1191.00	8241	K00162000	010304020204150101	1412	9 D Aportaciones de servicio de salud	729.65	0.00
1192.00	8221	K00162000	010304020204150101	1412	9 D Aportaciones de servicio de salud	0.00	729.65
1193.00	5100	K00162000	010304020204150101	1412	9 D Aportaciones de servicio de salud	729.65	0.00
1194.00	8251	K00162000	010304020204150101	1412	9 D Aportaciones de servicio de salud	729.65	0.00
1195.00	8241	K00162000	010304020204150101	1412	9 D Aportaciones de servicio de salud	0.00	729.65
1196.00	8271	K00162000	010304020204150101	1412	9 D Aportaciones de servicio de salud	729.65	0.00
1197.00	8251	K00162000	010304020204150101	1412	9 D Aportaciones de servicio de salud	0.00	729.65
1198.00	8241	K00162000	010304020204150101	1413	9 D Aportaciones al sistema solidario de reparto	541.40	0.00
1199.00	8221	K00162000	010304020204150101	1413	9 D Aportaciones al sistema solidario de reparto	0.00	541.40
1200.00	5100	K00162000	010304020204150101	1413	9 D Aportaciones al sistema solidario de reparto	541.40	0.00
1201.00	8251	K00162000	010304020204150101	1413	9 D Aportaciones al sistema solidario de reparto	541.40	0.00
1202.00	8241	K00162000	010304020204150101	1413	9 D Aportaciones al sistema solidario de reparto	0.00	541.40
1203.00	8271	K00162000	010304020204150101	1413	9 D Aportaciones al sistema solidario de reparto	541.40	0.00
1204.00	8251	K00162000	010304020204150101	1413	9 D Aportaciones al sistema solidario de reparto	0.00	541.40
1205.00	8241	K00162000	010304020204150101	1414	9 D Aportaciones del sistema de capitalización individual	134.99	0.00

00000158



POLIZAS DE DIARIO

TEPETLAOXTOC 0090

JULIO DE 2020

1206.00	8221	K00162000	010304020204150101	1414	9 D Aportaciones del sistema de capitalización individual	0.00	134.99
1207.00	5100	K00162000	010304020204150101	1414	9 D Aportaciones del sistema de capitalización individual	134.99	0.00
1208.00	8251	K00162000	010304020204150101	1414	9 D Aportaciones del sistema de capitalización individual	134.99	0.00
1209.00	8241	K00162000	010304020204150101	1414	9 D Aportaciones del sistema de capitalización individual	0.00	134.99
1210.00	8271	K00162000	010304020204150101	1414	9 D Aportaciones del sistema de capitalización individual	134.99	0.00
1211.00	8251	K00162000	010304020204150101	1414	9 D Aportaciones del sistema de capitalización individual	0.00	134.99
1212.00	8241	K00162000	010304020204150101	1415	9 D Aportaciones para financiar los gastos generales de administración del ISSE	63.84	0.00
1213.00	8221	K00162000	010304020204150101	1415	9 D Aportaciones para financiar los gastos generales de administración del ISSE	0.00	63.84
1214.00	5100	K00162000	010304020204150101	1415	9 D Aportaciones para financiar los gastos generales de administración del ISSE	63.84	0.00
1215.00	8251	K00162000	010304020204150101	1415	9 D Aportaciones para financiar los gastos generales de administración del ISSE	63.84	0.00
1216.00	8241	K00162000	010304020204150101	1415	9 D Aportaciones para financiar los gastos generales de administración del ISSE	0.00	63.84
1217.00	8271	K00162000	010304020204150101	1415	9 D Aportaciones para financiar los gastos generales de administración del ISSE	63.84	0.00
1218.00	8251	K00162000	010304020204150101	1415	9 D Aportaciones para financiar los gastos generales de administración del ISSE	0.00	63.84
1219.00	8241	K00162000	010304020204150101	1416	9 D Aportaciones para riesgo de trabajo	301.21	0.00
1220.00	8221	K00162000	010304020204150101	1416	9 D Aportaciones para riesgo de trabajo	0.00	301.21
1221.00	5100	K00162000	010304020204150101	1416	9 D Aportaciones para riesgo de trabajo	301.21	0.00
1222.00	8251	K00162000	010304020204150101	1416	9 D Aportaciones para riesgo de trabajo	301.21	0.00
1223.00	8241	K00162000	010304020204150101	1416	9 D Aportaciones para riesgo de trabajo	0.00	301.21
1224.00	8271	K00162000	010304020204150101	1416	9 D Aportaciones para riesgo de trabajo	301.21	0.00
1225.00	8251	K00162000	010304020204150101	1416	9 D Aportaciones para riesgo de trabajo	0.00	301.21
1226.00	8241	L00115000	010502020101150101	1412	9 D Aportaciones de servicio de salud	3,010.80	0.00
1227.00	8221	L00115000	010502020101150101	1412	9 D Aportaciones de servicio de salud	0.00	3,010.80
1228.00	5100	L00115000	010502020101150101	1412	9 D Aportaciones de servicio de salud	3,010.80	0.00
1229.00	8251	L00115000	010502020101150101	1412	9 D Aportaciones de servicio de salud	3,010.80	0.00
1230.00	8241	L00115000	010502020101150101	1412	9 D Aportaciones de servicio de salud	0.00	3,010.80
1231.00	8271	L00115000	010502020101150101	1412	9 D Aportaciones de servicio de salud	3,010.80	0.00
1232.00	8251	L00115000	010502020101150101	1412	9 D Aportaciones de servicio de salud	0.00	3,010.80
1233.00	8241	L00115000	010502020101150101	1413	9 D Aportaciones al sistema solidario de reparto	2,233.99	0.00
1234.00	8221	L00115000	010502020101150101	1413	9 D Aportaciones al sistema solidario de reparto	0.00	2,233.99
1235.00	5100	L00115000	010502020101150101	1413	9 D Aportaciones al sistema solidario de reparto	2,233.99	0.00
1236.00	8251	L00115000	010502020101150101	1413	9 D Aportaciones al sistema solidario de reparto	2,233.99	0.00
1237.00	8241	L00115000	010502020101150101	1413	9 D Aportaciones al sistema solidario de reparto	0.00	2,233.99
1238.00	8271	L00115000	010502020101150101	1413	9 D Aportaciones al sistema solidario de reparto	2,233.99	0.00
1239.00	8251	L00115000	010502020101150101	1413	9 D Aportaciones al sistema solidario de reparto	0.00	2,233.99
1240.00	8241	L00115000	010502020101150101	1414	9 D Aportaciones del sistema de capitalización individual	556.99	0.00
1241.00	8221	L00115000	010502020101150101	1414	9 D Aportaciones del sistema de capitalización individual	0.00	556.99
1242.00	5100	L00115000	010502020101150101	1414	9 D Aportaciones del sistema de capitalización individual	556.99	0.00
1243.00	8251	L00115000	010502020101150101	1414	9 D Aportaciones del sistema de capitalización individual	556.99	0.00
1244.00	8241	L00115000	010502020101150101	1414	9 D Aportaciones del sistema de capitalización individual	0.00	556.99

00000159



POLIZAS DE DIARIO

TEPETLAOXTOC 0090

JULIO DE 2020

1245.00	8271	L00115000	010502020101150101	1414	9 D Aportaciones del sistema de capitalización individual	556.99	0.00
1246.00	8251	L00115000	010502020101150101	1414	9 D Aportaciones del sistema de capitalización individual	0.00	556.99
1247.00	8241	L00115000	010502020101150101	1415	9 D Aportaciones para financiar los gastos generales de administración del ISSE	263.43	0.00
1248.00	8221	L00115000	010502020101150101	1415	9 D Aportaciones para financiar los gastos generales de administración del ISSE	0.00	263.43
1249.00	5100	L00115000	010502020101150101	1415	9 D Aportaciones para financiar los gastos generales de administración del ISSE	263.43	0.00
1250.00	8251	L00115000	010502020101150101	1415	9 D Aportaciones para financiar los gastos generales de administración del ISSE	263.43	0.00
1251.00	8241	L00115000	010502020101150101	1415	9 D Aportaciones para financiar los gastos generales de administración del ISSE	0.00	263.43
1252.00	8271	L00115000	010502020101150101	1415	9 D Aportaciones para financiar los gastos generales de administración del ISSE	263.43	0.00
1253.00	8251	L00115000	010502020101150101	1415	9 D Aportaciones para financiar los gastos generales de administración del ISSE	0.00	263.43
1254.00	8241	L00115000	010502020101150101	1416	9 D Aportaciones para riesgo de trabajo	1,242.86	0.00
1255.00	8221	L00115000	010502020101150101	1416	9 D Aportaciones para riesgo de trabajo	0.00	1,242.86
1256.00	5100	L00115000	010502020101150101	1416	9 D Aportaciones para riesgo de trabajo	1,242.86	0.00
1257.00	8251	L00115000	010502020101150101	1416	9 D Aportaciones para riesgo de trabajo	1,242.86	0.00
1258.00	8241	L00115000	010502020101150101	1416	9 D Aportaciones para riesgo de trabajo	0.00	1,242.86
1259.00	8271	L00115000	010502020101150101	1416	9 D Aportaciones para riesgo de trabajo	1,242.86	0.00
1260.00	8251	L00115000	010502020101150101	1416	9 D Aportaciones para riesgo de trabajo	0.00	1,242.86
1261.00	8241	L00118000	010801020201150101	1412	9 D Aportaciones de servicio de salud	3,291.57	0.00
1262.00	8221	L00118000	010801020201150101	1412	9 D Aportaciones de servicio de salud	0.00	3,291.57
1263.00	5100	L00118000	010801020201150101	1412	9 D Aportaciones de servicio de salud	3,291.57	0.00
1264.00	8251	L00118000	010801020201150101	1412	9 D Aportaciones de servicio de salud	3,291.57	0.00
1265.00	8241	L00118000	010801020201150101	1412	9 D Aportaciones de servicio de salud	0.00	3,291.57
1266.00	8271	L00118000	010801020201150101	1412	9 D Aportaciones de servicio de salud	3,291.57	0.00
1267.00	8251	L00118000	010801020201150101	1412	9 D Aportaciones de servicio de salud	0.00	3,291.57
1268.00	8241	L00118000	010801020201150101	1413	9 D Aportaciones al sistema solidario de reparto	2,442.34	0.00
1269.00	8221	L00118000	010801020201150101	1413	9 D Aportaciones al sistema solidario de reparto	0.00	2,442.34
1270.00	5100	L00118000	010801020201150101	1413	9 D Aportaciones al sistema solidario de reparto	2,442.34	0.00
1271.00	8251	L00118000	010801020201150101	1413	9 D Aportaciones al sistema solidario de reparto	2,442.34	0.00
1272.00	8241	L00118000	010801020201150101	1413	9 D Aportaciones al sistema solidario de reparto	0.00	2,442.34
1273.00	8271	L00118000	010801020201150101	1413	9 D Aportaciones al sistema solidario de reparto	2,442.34	0.00
1274.00	8251	L00118000	010801020201150101	1413	9 D Aportaciones al sistema solidario de reparto	0.00	2,442.34
1275.00	8241	L00118000	010801020201150101	1414	9 D Aportaciones del sistema de capitalización individual	608.94	0.00
1276.00	8221	L00118000	010801020201150101	1414	9 D Aportaciones del sistema de capitalización individual	0.00	608.94
1277.00	5100	L00118000	010801020201150101	1414	9 D Aportaciones del sistema de capitalización individual	608.94	0.00
1278.00	8251	L00118000	010801020201150101	1414	9 D Aportaciones del sistema de capitalización individual	608.94	0.00
1279.00	8241	L00118000	010801020201150101	1414	9 D Aportaciones del sistema de capitalización individual	0.00	608.94
1280.00	8271	L00118000	010801020201150101	1414	9 D Aportaciones del sistema de capitalización individual	608.94	0.00
1281.00	8251	L00118000	010801020201150101	1414	9 D Aportaciones del sistema de capitalización individual	0.00	608.94
1282.00	8241	L00118000	010801020201150101	1415	9 D Aportaciones para financiar los gastos generales de administración del ISSE	288.02	0.00
1283.00	8221	L00118000	010801020201150101	1415	9 D Aportaciones para financiar los gastos generales de administración del ISSE	0.00	288.02

00000160



POLIZAS DE DIARIO

TEPETLAOXTOC 0090

JULIO DE 2020

1284.00	5100	L00118000	010801020201150101	1415	9 D Aportaciones para financiar los gastos generales de administración del ISSE	288.02	0.00
1285.00	8251	L00118000	010801020201150101	1415	9 D Aportaciones para financiar los gastos generales de administración del ISSE	288.02	0.00
1286.00	8241	L00118000	010801020201150101	1415	9 D Aportaciones para financiar los gastos generales de administración del ISSE	0.00	288.02
1287.00	8271	L00118000	010801020201150101	1415	9 D Aportaciones para financiar los gastos generales de administración del ISSE	288.02	0.00
1288.00	8251	L00118000	010801020201150101	1415	9 D Aportaciones para financiar los gastos generales de administración del ISSE	0.00	288.02
1289.00	8241	L00118000	010801020201150101	1416	9 D Aportaciones para riesgo de trabajo	1,358.75	0.00
1290.00	8221	L00118000	010801020201150101	1416	9 D Aportaciones para riesgo de trabajo	0.00	1,358.75
1291.00	5100	L00118000	010801020201150101	1416	9 D Aportaciones para riesgo de trabajo	1,358.75	0.00
1292.00	8251	L00118000	010801020201150101	1416	9 D Aportaciones para riesgo de trabajo	1,358.75	0.00
1293.00	8241	L00118000	010801020201150101	1416	9 D Aportaciones para riesgo de trabajo	0.00	1,358.75
1294.00	8271	L00118000	010801020201150101	1416	9 D Aportaciones para riesgo de trabajo	1,358.75	0.00
1295.00	8251	L00118000	010801020201150101	1416	9 D Aportaciones para riesgo de trabajo	0.00	1,358.75
1296.00	8241	L00119000	010502020401150101	1412	9 D Aportaciones de servicio de salud	6,948.88	0.00
1297.00	8221	L00119000	010502020401150101	1412	9 D Aportaciones de servicio de salud	0.00	6,948.88
1298.00	5100	L00119000	010502020401150101	1412	9 D Aportaciones de servicio de salud	6,948.88	0.00
1299.00	8251	L00119000	010502020401150101	1412	9 D Aportaciones de servicio de salud	6,948.88	0.00
1300.00	8241	L00119000	010502020401150101	1412	9 D Aportaciones de servicio de salud	0.00	6,948.88
1301.00	8271	L00119000	010502020401150101	1412	9 D Aportaciones de servicio de salud	6,948.88	0.00
1302.00	8251	L00119000	010502020401150101	1412	9 D Aportaciones de servicio de salud	0.00	6,948.88
1303.00	8241	L00119000	010502020401150101	1413	9 D Aportaciones al sistema solidario de reparto	5,156.06	0.00
1304.00	8221	L00119000	010502020401150101	1413	9 D Aportaciones al sistema solidario de reparto	0.00	5,156.06
1305.00	5100	L00119000	010502020401150101	1413	9 D Aportaciones al sistema solidario de reparto	5,156.06	0.00
1306.00	8251	L00119000	010502020401150101	1413	9 D Aportaciones al sistema solidario de reparto	5,156.06	0.00
1307.00	8241	L00119000	010502020401150101	1413	9 D Aportaciones al sistema solidario de reparto	0.00	5,156.06
1308.00	8271	L00119000	010502020401150101	1413	9 D Aportaciones al sistema solidario de reparto	5,156.06	0.00
1309.00	8251	L00119000	010502020401150101	1413	9 D Aportaciones al sistema solidario de reparto	0.00	5,156.06
1310.00	8241	L00119000	010502020401150101	1414	9 D Aportaciones del sistema de capitalización individual	1,057.88	0.00
1311.00	8221	L00119000	010502020401150101	1414	9 D Aportaciones del sistema de capitalización individual	0.00	1,057.88
1312.00	5100	L00119000	010502020401150101	1414	9 D Aportaciones del sistema de capitalización individual	1,057.88	0.00
1313.00	8251	L00119000	010502020401150101	1414	9 D Aportaciones del sistema de capitalización individual	1,057.88	0.00
1314.00	8241	L00119000	010502020401150101	1414	9 D Aportaciones del sistema de capitalización individual	0.00	1,057.88
1315.00	8271	L00119000	010502020401150101	1414	9 D Aportaciones del sistema de capitalización individual	1,057.88	0.00
1316.00	8251	L00119000	010502020401150101	1414	9 D Aportaciones del sistema de capitalización individual	0.00	1,057.88
1317.00	8241	L00119000	010502020401150101	1415	9 D Aportaciones para financiar los gastos generales de administración del ISSE	608.04	0.00
1318.00	8221	L00119000	010502020401150101	1415	9 D Aportaciones para financiar los gastos generales de administración del ISSE	0.00	608.04
1319.00	5100	L00119000	010502020401150101	1415	9 D Aportaciones para financiar los gastos generales de administración del ISSE	608.04	0.00
1320.00	8251	L00119000	010502020401150101	1415	9 D Aportaciones para financiar los gastos generales de administración del ISSE	608.04	0.00
1321.00	8241	L00119000	010502020401150101	1415	9 D Aportaciones para financiar los gastos generales de administración del ISSE	0.00	608.04
1322.00	8271	L00119000	010502020401150101	1415	9 D Aportaciones para financiar los gastos generales de administración del ISSE	608.04	0.00

00000161



POLIZAS DE DIARIO

TEPETLAOXTOC 0090

JULIO DE 2020

1323.00	8251	L00119000	010502020401150101	1415	9 D Aportaciones para financiar los gastos generales de administración del ISSE	0.00	608.04
1324.00	8241	L00119000	010502020401150101	1416	9 D Aportaciones para riesgo de trabajo	2,868.49	0.00
1325.00	8221	L00119000	010502020401150101	1416	9 D Aportaciones para riesgo de trabajo	0.00	2,868.49
1326.00	5100	L00119000	010502020401150101	1416	9 D Aportaciones para riesgo de trabajo	2,868.49	0.00
1327.00	8251	L00119000	010502020401150101	1416	9 D Aportaciones para riesgo de trabajo	2,868.49	0.00
1328.00	8241	L00119000	010502020401150101	1416	9 D Aportaciones para riesgo de trabajo	0.00	2,868.49
1329.00	8271	L00119000	010502020401150101	1416	9 D Aportaciones para riesgo de trabajo	2,868.49	0.00
1330.00	8251	L00119000	010502020401150101	1416	9 D Aportaciones para riesgo de trabajo	0.00	2,868.49
1331.00	8241	M00155000	010305010105150101	1412	9 D Aportaciones de servicio de salud	1,851.86	0.00
1332.00	8221	M00155000	010305010105150101	1412	9 D Aportaciones de servicio de salud	0.00	1,851.86
1333.00	5100	M00155000	010305010105150101	1412	9 D Aportaciones de servicio de salud	1,851.86	0.00
1334.00	8251	M00155000	010305010105150101	1412	9 D Aportaciones de servicio de salud	1,851.86	0.00
1335.00	8241	M00155000	010305010105150101	1412	9 D Aportaciones de servicio de salud	0.00	1,851.86
1336.00	8271	M00155000	010305010105150101	1412	9 D Aportaciones de servicio de salud	1,851.86	0.00
1337.00	8251	M00155000	010305010105150101	1412	9 D Aportaciones de servicio de salud	0.00	1,851.86
1338.00	8241	M00155000	010305010105150101	1413	9 D Aportaciones al sistema solidario de reparto	1,374.07	0.00
1339.00	8221	M00155000	010305010105150101	1413	9 D Aportaciones al sistema solidario de reparto	0.00	1,374.07
1340.00	5100	M00155000	010305010105150101	1413	9 D Aportaciones al sistema solidario de reparto	1,374.07	0.00
1341.00	8251	M00155000	010305010105150101	1413	9 D Aportaciones al sistema solidario de reparto	1,374.07	0.00
1342.00	8241	M00155000	010305010105150101	1413	9 D Aportaciones al sistema solidario de reparto	0.00	1,374.07
1343.00	8271	M00155000	010305010105150101	1413	9 D Aportaciones al sistema solidario de reparto	1,374.07	0.00
1344.00	8251	M00155000	010305010105150101	1413	9 D Aportaciones al sistema solidario de reparto	0.00	1,374.07
1345.00	8241	M00155000	010305010105150101	1414	9 D Aportaciones del sistema de capitalización individual	342.60	0.00
1346.00	8221	M00155000	010305010105150101	1414	9 D Aportaciones del sistema de capitalización individual	0.00	342.60
1347.00	5100	M00155000	010305010105150101	1414	9 D Aportaciones del sistema de capitalización individual	342.60	0.00
1348.00	8251	M00155000	010305010105150101	1414	9 D Aportaciones del sistema de capitalización individual	342.60	0.00
1349.00	8241	M00155000	010305010105150101	1414	9 D Aportaciones del sistema de capitalización individual	0.00	342.60
1350.00	8271	M00155000	010305010105150101	1414	9 D Aportaciones del sistema de capitalización individual	342.60	0.00
1351.00	8251	M00155000	010305010105150101	1414	9 D Aportaciones del sistema de capitalización individual	0.00	342.60
1352.00	8241	M00155000	010305010105150101	1415	9 D Aportaciones para financiar los gastos generales de administración del ISSE	162.03	0.00
1353.00	8221	M00155000	010305010105150101	1415	9 D Aportaciones para financiar los gastos generales de administración del ISSE	0.00	162.03
1354.00	5100	M00155000	010305010105150101	1415	9 D Aportaciones para financiar los gastos generales de administración del ISSE	162.03	0.00
1355.00	8251	M00155000	010305010105150101	1415	9 D Aportaciones para financiar los gastos generales de administración del ISSE	162.03	0.00
1356.00	8241	M00155000	010305010105150101	1415	9 D Aportaciones para financiar los gastos generales de administración del ISSE	0.00	162.03
1357.00	8271	M00155000	010305010105150101	1415	9 D Aportaciones para financiar los gastos generales de administración del ISSE	162.03	0.00
1358.00	8251	M00155000	010305010105150101	1415	9 D Aportaciones para financiar los gastos generales de administración del ISSE	0.00	162.03
1359.00	8241	M00155000	010305010105150101	1416	9 D Aportaciones para riesgo de trabajo	764.44	0.00
1360.00	8221	M00155000	010305010105150101	1416	9 D Aportaciones para riesgo de trabajo	0.00	764.44
1361.00	5100	M00155000	010305010105150101	1416	9 D Aportaciones para riesgo de trabajo	764.44	0.00

00000162



POLIZAS DE DIARIO

TEPETLAOXTOC 0090

JULIO DE 2020

1362.00	8251	M00155000	010305010105150101	1416	9 D Aportaciones para riesgo de trabajo	764.44	0.00
1363.00	8241	M00155000	010305010105150101	1416	9 D Aportaciones para riesgo de trabajo	0.00	764.44
1364.00	8271	M00155000	010305010105150101	1416	9 D Aportaciones para riesgo de trabajo	764.44	0.00
1365.00	8251	M00155000	010305010105150101	1416	9 D Aportaciones para riesgo de trabajo	0.00	764.44
1366.00	8241	N00140000	030102010301150101	1412	9 D Aportaciones de servicio de salud	1,609.64	0.00
1367.00	8221	N00140000	030102010301150101	1412	9 D Aportaciones de servicio de salud	0.00	1,609.64
1368.00	5100	N00140000	030102010301150101	1412	9 D Aportaciones de servicio de salud	1,609.64	0.00
1369.00	8251	N00140000	030102010301150101	1412	9 D Aportaciones de servicio de salud	1,609.64	0.00
1370.00	8241	N00140000	030102010301150101	1412	9 D Aportaciones de servicio de salud	0.00	1,609.64
1371.00	8271	N00140000	030102010301150101	1412	9 D Aportaciones de servicio de salud	1,609.64	0.00
1372.00	8251	N00140000	030102010301150101	1412	9 D Aportaciones de servicio de salud	0.00	1,609.64
1373.00	8241	N00140000	030102010301150101	1413	9 D Aportaciones al sistema solidario de reparto	1,194.35	0.00
1374.00	8221	N00140000	030102010301150101	1413	9 D Aportaciones al sistema solidario de reparto	0.00	1,194.35
1375.00	5100	N00140000	030102010301150101	1413	9 D Aportaciones al sistema solidario de reparto	1,194.35	0.00
1376.00	8251	N00140000	030102010301150101	1413	9 D Aportaciones al sistema solidario de reparto	1,194.35	0.00
1377.00	8241	N00140000	030102010301150101	1413	9 D Aportaciones al sistema solidario de reparto	0.00	1,194.35
1378.00	8271	N00140000	030102010301150101	1413	9 D Aportaciones al sistema solidario de reparto	1,194.35	0.00
1379.00	8251	N00140000	030102010301150101	1413	9 D Aportaciones al sistema solidario de reparto	0.00	1,194.35
1380.00	8241	N00140000	030102010301150101	1414	9 D Aportaciones del sistema de capitalización individual	297.79	0.00
1381.00	8221	N00140000	030102010301150101	1414	9 D Aportaciones del sistema de capitalización individual	0.00	297.79
1382.00	5100	N00140000	030102010301150101	1414	9 D Aportaciones del sistema de capitalización individual	297.79	0.00
1383.00	8251	N00140000	030102010301150101	1414	9 D Aportaciones del sistema de capitalización individual	297.79	0.00
1384.00	8241	N00140000	030102010301150101	1414	9 D Aportaciones del sistema de capitalización individual	0.00	297.79
1385.00	8271	N00140000	030102010301150101	1414	9 D Aportaciones del sistema de capitalización individual	297.79	0.00
1386.00	8251	N00140000	030102010301150101	1414	9 D Aportaciones del sistema de capitalización individual	0.00	297.79
1387.00	8241	N00140000	030102010301150101	1415	9 D Aportaciones para financiar los gastos generales de administración del ISSE	140.85	0.00
1388.00	8221	N00140000	030102010301150101	1415	9 D Aportaciones para financiar los gastos generales de administración del ISSE	0.00	140.85
1389.00	5100	N00140000	030102010301150101	1415	9 D Aportaciones para financiar los gastos generales de administración del ISSE	140.85	0.00
1390.00	8251	N00140000	030102010301150101	1415	9 D Aportaciones para financiar los gastos generales de administración del ISSE	140.85	0.00
1391.00	8241	N00140000	030102010301150101	1415	9 D Aportaciones para financiar los gastos generales de administración del ISSE	0.00	140.85
1392.00	8271	N00140000	030102010301150101	1415	9 D Aportaciones para financiar los gastos generales de administración del ISSE	140.85	0.00
1393.00	8251	N00140000	030102010301150101	1415	9 D Aportaciones para financiar los gastos generales de administración del ISSE	0.00	140.85
1394.00	8241	N00140000	030102010301150101	1416	9 D Aportaciones para riesgo de trabajo	664.46	0.00
1395.00	8221	N00140000	030102010301150101	1416	9 D Aportaciones para riesgo de trabajo	0.00	664.46
1396.00	5100	N00140000	030102010301150101	1416	9 D Aportaciones para riesgo de trabajo	664.46	0.00
1397.00	8251	N00140000	030102010301150101	1416	9 D Aportaciones para riesgo de trabajo	664.46	0.00
1398.00	8241	N00140000	030102010301150101	1416	9 D Aportaciones para riesgo de trabajo	0.00	664.46
1399.00	8271	N00140000	030102010301150101	1416	9 D Aportaciones para riesgo de trabajo	664.46	0.00
1400.00	8251	N00140000	030102010301150101	1416	9 D Aportaciones para riesgo de trabajo	0.00	664.46

00000163



POLIZAS DE DIARIO

TEPETLAOXTOC 0090

JULIO DE 2020

1401.00	8241	N01130000	030201020201150101	1412	9 D Aportaciones de servicio de salud	1,059.32	0.00
1402.00	8221	N01130000	030201020201150101	1412	9 D Aportaciones de servicio de salud	0.00	1,059.32
1403.00	5100	N01130000	030201020201150101	1412	9 D Aportaciones de servicio de salud	1,059.32	0.00
1404.00	8251	N01130000	030201020201150101	1412	9 D Aportaciones de servicio de salud	1,059.32	0.00
1405.00	8241	N01130000	030201020201150101	1412	9 D Aportaciones de servicio de salud	0.00	1,059.32
1406.00	8271	N01130000	030201020201150101	1412	9 D Aportaciones de servicio de salud	1,059.32	0.00
1407.00	8251	N01130000	030201020201150101	1412	9 D Aportaciones de servicio de salud	0.00	1,059.32
1408.00	8241	N01130000	030201020201150101	1413	9 D Aportaciones al sistema solidario de reparto	786.01	0.00
1409.00	8221	N01130000	030201020201150101	1413	9 D Aportaciones al sistema solidario de reparto	0.00	786.01
1410.00	5100	N01130000	030201020201150101	1413	9 D Aportaciones al sistema solidario de reparto	786.01	0.00
1411.00	8251	N01130000	030201020201150101	1413	9 D Aportaciones al sistema solidario de reparto	786.01	0.00
1412.00	8241	N01130000	030201020201150101	1413	9 D Aportaciones al sistema solidario de reparto	0.00	786.01
1413.00	8271	N01130000	030201020201150101	1413	9 D Aportaciones al sistema solidario de reparto	786.01	0.00
1414.00	8251	N01130000	030201020201150101	1413	9 D Aportaciones al sistema solidario de reparto	0.00	786.01
1415.00	8241	N01130000	030201020201150101	1414	9 D Aportaciones del sistema de capitalización individual	195.98	0.00
1416.00	8221	N01130000	030201020201150101	1414	9 D Aportaciones del sistema de capitalización individual	0.00	195.98
1417.00	5100	N01130000	030201020201150101	1414	9 D Aportaciones del sistema de capitalización individual	195.98	0.00
1418.00	8251	N01130000	030201020201150101	1414	9 D Aportaciones del sistema de capitalización individual	195.98	0.00
1419.00	8241	N01130000	030201020201150101	1414	9 D Aportaciones del sistema de capitalización individual	0.00	195.98
1420.00	8271	N01130000	030201020201150101	1414	9 D Aportaciones del sistema de capitalización individual	195.98	0.00
1421.00	8251	N01130000	030201020201150101	1414	9 D Aportaciones del sistema de capitalización individual	0.00	195.98
1422.00	8241	N01130000	030201020201150101	1415	9 D Aportaciones para financiar los gastos generales de administración del ISSE	92.69	0.00
1423.00	8221	N01130000	030201020201150101	1415	9 D Aportaciones para financiar los gastos generales de administración del ISSE	0.00	92.69
1424.00	5100	N01130000	030201020201150101	1415	9 D Aportaciones para financiar los gastos generales de administración del ISSE	92.69	0.00
1425.00	8251	N01130000	030201020201150101	1415	9 D Aportaciones para financiar los gastos generales de administración del ISSE	92.69	0.00
1426.00	8241	N01130000	030201020201150101	1415	9 D Aportaciones para financiar los gastos generales de administración del ISSE	0.00	92.69
1427.00	8271	N01130000	030201020201150101	1415	9 D Aportaciones para financiar los gastos generales de administración del ISSE	92.69	0.00
1428.00	8251	N01130000	030201020201150101	1415	9 D Aportaciones para financiar los gastos generales de administración del ISSE	0.00	92.69
1429.00	8241	N01130000	030201020201150101	1416	9 D Aportaciones para riesgo de trabajo	437.28	0.00
1430.00	8221	N01130000	030201020201150101	1416	9 D Aportaciones para riesgo de trabajo	0.00	437.28
1431.00	5100	N01130000	030201020201150101	1416	9 D Aportaciones para riesgo de trabajo	437.28	0.00
1432.00	8251	N01130000	030201020201150101	1416	9 D Aportaciones para riesgo de trabajo	437.28	0.00
1433.00	8241	N01130000	030201020201150101	1416	9 D Aportaciones para riesgo de trabajo	0.00	437.28
1434.00	8271	N01130000	030201020201150101	1416	9 D Aportaciones para riesgo de trabajo	437.28	0.00
1435.00	8251	N01130000	030201020201150101	1416	9 D Aportaciones para riesgo de trabajo	0.00	437.28
1436.00	8241	Q00104000	010701010101250102	1412	9 D Aportaciones de servicio de salud	24,471.13	0.00
1437.00	8221	Q00104000	010701010101250102	1412	9 D Aportaciones de servicio de salud	0.00	24,471.13
1438.00	5100	Q00104000	010701010101250102	1412	9 D Aportaciones de servicio de salud	24,471.13	0.00
1439.00	8251	Q00104000	010701010101250102	1412	9 D Aportaciones de servicio de salud	24,471.13	0.00

00000164



POLIZAS DE DIARIO

TEPETLAOXTOC 0090

JULIO DE 2020

1440.00	8241	Q00104000	010701010101250102	1412	9 D Aportaciones de servicio de salud	0.00	24,471.13
1441.00	8271	Q00104000	010701010101250102	1412	9 D Aportaciones de servicio de salud	24,471.13	0.00
1442.00	8251	Q00104000	010701010101250102	1412	9 D Aportaciones de servicio de salud	0.00	24,471.13
1443.00	8241	Q00104000	010701010101250102	1413	9 D Aportaciones al sistema solidario de reparto	18,157.60	0.00
1444.00	8221	Q00104000	010701010101250102	1413	9 D Aportaciones al sistema solidario de reparto	0.00	18,157.60
1445.00	5100	Q00104000	010701010101250102	1413	9 D Aportaciones al sistema solidario de reparto	18,157.60	0.00
1446.00	8251	Q00104000	010701010101250102	1413	9 D Aportaciones al sistema solidario de reparto	18,157.60	0.00
1447.00	8241	Q00104000	010701010101250102	1413	9 D Aportaciones al sistema solidario de reparto	0.00	18,157.60
1448.00	8271	Q00104000	010701010101250102	1413	9 D Aportaciones al sistema solidario de reparto	18,157.60	0.00
1449.00	8251	Q00104000	010701010101250102	1413	9 D Aportaciones al sistema solidario de reparto	0.00	18,157.60
1450.00	8241	Q00104000	010701010101250102	1414	9 D Aportaciones del sistema de capitalización individual	4,217.35	0.00
1451.00	8221	Q00104000	010701010101250102	1414	9 D Aportaciones del sistema de capitalización individual	0.00	4,217.35
1452.00	5100	Q00104000	010701010101250102	1414	9 D Aportaciones del sistema de capitalización individual	4,217.35	0.00
1453.00	8251	Q00104000	010701010101250102	1414	9 D Aportaciones del sistema de capitalización individual	4,217.35	0.00
1454.00	8241	Q00104000	010701010101250102	1414	9 D Aportaciones del sistema de capitalización individual	0.00	4,217.35
1455.00	8271	Q00104000	010701010101250102	1414	9 D Aportaciones del sistema de capitalización individual	4,217.35	0.00
1456.00	8251	Q00104000	010701010101250102	1414	9 D Aportaciones del sistema de capitalización individual	0.00	4,217.35
1457.00	8241	Q00104000	010701010101250102	1415	9 D Aportaciones para financiar los gastos generales de administración del ISSE	2,141.31	0.00
1458.00	8221	Q00104000	010701010101250102	1415	9 D Aportaciones para financiar los gastos generales de administración del ISSE	0.00	2,141.31
1459.00	5100	Q00104000	010701010101250102	1415	9 D Aportaciones para financiar los gastos generales de administración del ISSE	2,141.31	0.00
1460.00	8251	Q00104000	010701010101250102	1415	9 D Aportaciones para financiar los gastos generales de administración del ISSE	2,141.31	0.00
1461.00	8241	Q00104000	010701010101250102	1415	9 D Aportaciones para financiar los gastos generales de administración del ISSE	0.00	2,141.31
1462.00	8271	Q00104000	010701010101250102	1415	9 D Aportaciones para financiar los gastos generales de administración del ISSE	2,141.31	0.00
1463.00	8251	Q00104000	010701010101250102	1415	9 D Aportaciones para financiar los gastos generales de administración del ISSE	0.00	2,141.31
1464.00	8241	Q00104000	010701010101250102	1416	9 D Aportaciones para riesgo de trabajo	10,101.55	0.00
1465.00	8221	Q00104000	010701010101250102	1416	9 D Aportaciones para riesgo de trabajo	0.00	10,101.55
1466.00	5100	Q00104000	010701010101250102	1416	9 D Aportaciones para riesgo de trabajo	10,101.55	0.00
1467.00	8251	Q00104000	010701010101250102	1416	9 D Aportaciones para riesgo de trabajo	10,101.55	0.00
1468.00	8241	Q00104000	010701010101250102	1416	9 D Aportaciones para riesgo de trabajo	0.00	10,101.55
1469.00	8271	Q00104000	010701010101250102	1416	9 D Aportaciones para riesgo de trabajo	10,101.55	0.00
1470.00	8251	Q00104000	010701010101250102	1416	9 D Aportaciones para riesgo de trabajo	0.00	10,101.55
1471.00	8241	Q00105000	010702010303250102	1412	9 D Aportaciones de servicio de salud	11,371.96	0.00
1472.00	8221	Q00105000	010702010303250102	1412	9 D Aportaciones de servicio de salud	0.00	11,371.96
1473.00	5100	Q00105000	010702010303250102	1412	9 D Aportaciones de servicio de salud	11,371.96	0.00
1474.00	8251	Q00105000	010702010303250102	1412	9 D Aportaciones de servicio de salud	11,371.96	0.00
1475.00	8241	Q00105000	010702010303250102	1412	9 D Aportaciones de servicio de salud	0.00	11,371.96
1476.00	8271	Q00105000	010702010303250102	1412	9 D Aportaciones de servicio de salud	11,371.96	0.00
1477.00	8251	Q00105000	010702010303250102	1412	9 D Aportaciones de servicio de salud	0.00	11,371.96
1478.00	8241	Q00105000	010702010303250102	1413	9 D Aportaciones al sistema solidario de reparto	8,438.02	0.00

00000165



POLIZAS DE DIARIO

TEPETLAOXTOC 0090

JULIO DE 2020

1479.00	8221	Q00105000	010702010303250102	1413	9 D Aportaciones al sistema solidario de reparto	0.00	8,438.02
1480.00	5100	Q00105000	010702010303250102	1413	9 D Aportaciones al sistema solidario de reparto	8,438.02	0.00
1481.00	8251	Q00105000	010702010303250102	1413	9 D Aportaciones al sistema solidario de reparto	8,438.02	0.00
1482.00	8241	Q00105000	010702010303250102	1413	9 D Aportaciones al sistema solidario de reparto	0.00	8,438.02
1483.00	8271	Q00105000	010702010303250102	1413	9 D Aportaciones al sistema solidario de reparto	8,438.02	0.00
1484.00	8251	Q00105000	010702010303250102	1413	9 D Aportaciones al sistema solidario de reparto	0.00	8,438.02
1485.00	8241	Q00105000	010702010303250102	1414	9 D Aportaciones del sistema de capitalización Individual	2,016.90	0.00
1486.00	8221	Q00105000	010702010303250102	1414	9 D Aportaciones del sistema de capitalización individual	0.00	2,016.90
1487.00	5100	Q00105000	010702010303250102	1414	9 D Aportaciones del sistema de capitalización individual	2,016.90	0.00
1488.00	8251	Q00105000	010702010303250102	1414	9 D Aportaciones del sistema de capitalización individual	2,016.90	0.00
1489.00	8241	Q00105000	010702010303250102	1414	9 D Aportaciones del sistema de capitalización Individual	0.00	2,016.90
1490.00	8271	Q00105000	010702010303250102	1414	9 D Aportaciones del sistema de capitalización Individual	2,016.90	0.00
1491.00	8251	Q00105000	010702010303250102	1414	9 D Aportaciones del sistema de capitalización Individual	0.00	2,016.90
1492.00	8241	Q00105000	010702010303250102	1415	9 D Aportaciones para financiar los gastos generales de administración del ISSE	995.02	0.00
1493.00	8221	Q00105000	010702010303250102	1415	9 D Aportaciones para financiar los gastos generales de administración del ISSE	0.00	995.02
1494.00	5100	Q00105000	010702010303250102	1415	9 D Aportaciones para financiar los gastos generales de administración del ISSE	995.02	0.00
1495.00	8251	Q00105000	010702010303250102	1415	9 D Aportaciones para financiar los gastos generales de administración del ISSE	995.02	0.00
1496.00	8241	Q00105000	010702010303250102	1415	9 D Aportaciones para financiar los gastos generales de administración del ISSE	0.00	995.02
1497.00	8271	Q00105000	010702010303250102	1415	9 D Aportaciones para financiar los gastos generales de administración del ISSE	995.02	0.00
1498.00	8251	Q00105000	010702010303250102	1415	9 D Aportaciones para financiar los gastos generales de administración del ISSE	0.00	995.02
1499.00	8241	Q00105000	010702010303250102	1416	9 D Aportaciones para riesgo de trabajo	4,694.39	0.00
1500.00	8221	Q00105000	010702010303250102	1416	9 D Aportaciones para riesgo de trabajo	0.00	4,694.39
1501.00	5100	Q00105000	010702010303250102	1416	9 D Aportaciones para riesgo de trabajo	4,694.39	0.00
1502.00	8251	Q00105000	010702010303250102	1416	9 D Aportaciones para riesgo de trabajo	4,694.39	0.00
1503.00	8241	Q00105000	010702010303250102	1416	9 D Aportaciones para riesgo de trabajo	0.00	4,694.39
1504.00	8271	Q00105000	010702010303250102	1416	9 D Aportaciones para riesgo de trabajo	4,694.39	0.00
1505.00	8251	Q00105000	010702010303250102	1416	9 D Aportaciones para riesgo de trabajo	0.00	4,694.39
1506.00	8241	Q00159000	010704010101150101	1412	9 D Aportaciones de servicio de salud	1,534.47	0.00
1507.00	8221	Q00159000	010704010101150101	1412	9 D Aportaciones de servicio de salud	0.00	1,534.47
1508.00	5100	Q00159000	010704010101150101	1412	9 D Aportaciones de servicio de salud	1,534.47	0.00
1509.00	8251	Q00159000	010704010101150101	1412	9 D Aportaciones de servicio de salud	1,534.47	0.00
1510.00	8241	Q00159000	010704010101150101	1412	9 D Aportaciones de servicio de salud	0.00	1,534.47
1511.00	8271	Q00159000	010704010101150101	1412	9 D Aportaciones de servicio de salud	1,534.47	0.00
1512.00	8251	Q00159000	010704010101150101	1412	9 D Aportaciones de servicio de salud	0.00	1,534.47
1513.00	8241	Q00159000	010704010101150101	1413	9 D Aportaciones al sistema solidario de reparto	1,138.58	0.00
1514.00	8221	Q00159000	010704010101150101	1413	9 D Aportaciones al sistema solidario de reparto	0.00	1,138.58
1515.00	5100	Q00159000	010704010101150101	1413	9 D Aportaciones al sistema solidario de reparto	1,138.58	0.00
1516.00	8251	Q00159000	010704010101150101	1413	9 D Aportaciones al sistema solidario de reparto	1,138.58	0.00
1517.00	8241	Q00159000	010704010101150101	1413	9 D Aportaciones al sistema solidario de reparto	0.00	1,138.58

00000166



POLIZAS DE DIARIO

TEPETLAOXTOC 0090

JULIO DE 2020

1518.00	8271	Q00159000	010704010101150101	1413	9 D Aportaciones al sistema solidario de reparto	1,138.58	0.00
1519.00	8251	Q00159000	010704010101150101	1413	9 D Aportaciones al sistema solidario de reparto	0.00	1,138.58
1520.00	8241	Q00159000	010704010101150101	1414	9 D Aportaciones del sistema de capitalización individual	283.88	0.00
1521.00	8221	Q00159000	010704010101150101	1414	9 D Aportaciones del sistema de capitalización individual	0.00	283.88
1522.00	5100	Q00159000	010704010101150101	1414	9 D Aportaciones del sistema de capitalización individual	283.88	0.00
1523.00	8251	Q00159000	010704010101150101	1414	9 D Aportaciones del sistema de capitalización individual	283.88	0.00
1524.00	8241	Q00159000	010704010101150101	1414	9 D Aportaciones del sistema de capitalización individual	0.00	283.88
1525.00	8271	Q00159000	010704010101150101	1414	9 D Aportaciones del sistema de capitalización individual	283.88	0.00
1526.00	8251	Q00159000	010704010101150101	1414	9 D Aportaciones del sistema de capitalización individual	0.00	283.88
1527.00	8241	Q00159000	010704010101150101	1415	9 D Aportaciones para financiar los gastos generales de administración del ISSE	134.26	0.00
1528.00	8221	Q00159000	010704010101150101	1415	9 D Aportaciones para financiar los gastos generales de administración del ISSE	0.00	134.26
1529.00	5100	Q00159000	010704010101150101	1415	9 D Aportaciones para financiar los gastos generales de administración del ISSE	134.26	0.00
1530.00	8251	Q00159000	010704010101150101	1415	9 D Aportaciones para financiar los gastos generales de administración del ISSE	134.26	0.00
1531.00	8241	Q00159000	010704010101150101	1415	9 D Aportaciones para financiar los gastos generales de administración del ISSE	0.00	134.26
1532.00	8271	Q00159000	010704010101150101	1415	9 D Aportaciones para financiar los gastos generales de administración del ISSE	134.26	0.00
1533.00	8251	Q00159000	010704010101150101	1415	9 D Aportaciones para financiar los gastos generales de administración del ISSE	0.00	134.26
1534.00	8241	Q00159000	010704010101150101	1416	9 D Aportaciones para riesgo de trabajo	633.44	0.00
1535.00	8221	Q00159000	010704010101150101	1416	9 D Aportaciones para riesgo de trabajo	0.00	633.44
1536.00	5100	Q00159000	010704010101150101	1416	9 D Aportaciones para riesgo de trabajo	633.44	0.00
1537.00	8251	Q00159000	010704010101150101	1416	9 D Aportaciones para riesgo de trabajo	633.44	0.00
1538.00	8241	Q00159000	010704010101150101	1416	9 D Aportaciones para riesgo de trabajo	0.00	633.44
1539.00	8271	Q00159000	010704010101150101	1416	9 D Aportaciones para riesgo de trabajo	633.44	0.00
1540.00	8251	Q00159000	010704010101150101	1416	9 D Aportaciones para riesgo de trabajo	0.00	633.44
1541.00	8241	Q00150000	020402010101150101	1412	9 D Aportaciones de servicio de salud	7,835.02	0.00
1542.00	8221	Q00150000	020402010101150101	1412	9 D Aportaciones de servicio de salud	0.00	7,835.02
1543.00	5100	Q00150000	020402010101150101	1412	9 D Aportaciones de servicio de salud	7,835.02	0.00
1544.00	8251	Q00150000	020402010101150101	1412	9 D Aportaciones de servicio de salud	7,835.02	0.00
1545.00	8241	Q00150000	020402010101150101	1412	9 D Aportaciones de servicio de salud	0.00	7,835.02
1546.00	8271	Q00150000	020402010101150101	1412	9 D Aportaciones de servicio de salud	7,835.02	0.00
1547.00	8251	Q00150000	020402010101150101	1412	9 D Aportaciones de servicio de salud	0.00	7,835.02
1548.00	8241	Q00150000	020402010101150101	1413	9 D Aportaciones al sistema solidario de reparto	5,813.56	0.00
1549.00	8221	Q00150000	020402010101150101	1413	9 D Aportaciones al sistema solidario de reparto	0.00	5,813.56
1550.00	5100	Q00150000	020402010101150101	1413	9 D Aportaciones al sistema solidario de reparto	5,813.56	0.00
1551.00	8251	Q00150000	020402010101150101	1413	9 D Aportaciones al sistema solidario de reparto	5,813.56	0.00
1552.00	8241	Q00150000	020402010101150101	1413	9 D Aportaciones al sistema solidario de reparto	0.00	5,813.56
1553.00	8271	Q00150000	020402010101150101	1413	9 D Aportaciones al sistema solidario de reparto	5,813.56	0.00
1554.00	8251	Q00150000	020402010101150101	1413	9 D Aportaciones al sistema solidario de reparto	0.00	5,813.56
1555.00	8241	Q00150000	020402010101150101	1414	9 D Aportaciones del sistema de capitalización individual	1,351.98	0.00
1556.00	8221	Q00150000	020402010101150101	1414	9 D Aportaciones del sistema de capitalización individual	0.00	1,351.98

00000167



POLIZAS DE DIARIO

TEPETLAOXTOC 0090

JULIO DE 2020

1557.00	5100	000150000	020402010101150101	1414		9 D Aportaciones del sistema de capitalización individual	1,351.98	0.00	
1558.00	8251	000150000	020402010101150101	1414		9 D Aportaciones del sistema de capitalización individual	1,351.98	0.00	
1559.00	8241	000150000	020402010101150101	1414		9 D Aportaciones del sistema de capitalización individual	0.00	1,351.98	
1560.00	8271	000150000	020402010101150101	1414		9 D Aportaciones del sistema de capitalización individual	1,351.98	0.00	
1561.00	8251	000150000	020402010101150101	1414		9 D Aportaciones del sistema de capitalización individual	0.00	1,351.98	
1562.00	8241	000150000	020402010101150101	1415		9 D Aportaciones para financiar los gastos generales de administración del ISSE	685.55	0.00	
1563.00	8221	000150000	020402010101150101	1415		9 D Aportaciones para financiar los gastos generales de administración del ISSE	0.00	685.55	
1564.00	5100	000150000	020402010101150101	1415		9 D Aportaciones para financiar los gastos generales de administración del ISSE	685.55	0.00	
1565.00	8251	000150000	020402010101150101	1415		9 D Aportaciones para financiar los gastos generales de administración del ISSE	685.55	0.00	
1566.00	8241	000150000	020402010101150101	1415		9 D Aportaciones para financiar los gastos generales de administración del ISSE	0.00	685.55	
1567.00	8271	000150000	020402010101150101	1415		9 D Aportaciones para financiar los gastos generales de administración del ISSE	685.55	0.00	
1568.00	8251	000150000	020402010101150101	1415		9 D Aportaciones para financiar los gastos generales de administración del ISSE	0.00	685.55	
1569.00	8241	000150000	020402010101150101	1416		9 D Aportaciones para riesgo de trabajo	3,234.28	0.00	
1570.00	8221	000150000	020402010101150101	1416		9 D Aportaciones para riesgo de trabajo	0.00	3,234.28	
1571.00	5100	000150000	020402010101150101	1416		9 D Aportaciones para riesgo de trabajo	3,234.28	0.00	
1572.00	8251	000150000	020402010101150101	1416		9 D Aportaciones para riesgo de trabajo	3,234.28	0.00	
1573.00	8241	000150000	020402010101150101	1416		9 D Aportaciones para riesgo de trabajo	0.00	3,234.28	
1574.00	8271	000150000	020402010101150101	1416		9 D Aportaciones para riesgo de trabajo	3,234.28	0.00	
1575.00	8251	000150000	020402010101150101	1416		9 D Aportaciones para riesgo de trabajo	0.00	3,234.28	
1576.00	2117	000000001	000000000000000001	0002	0016	9 D SISTEMA DE CAPITALIZACION 1.4% ADMON 2019-2021	21,864.18	0.00	
1577.00	2117	000000001	000000000000000001	0002	0020	9 D APORTACION VOLUNTARIA ADMON 2019-2021	761.34	0.00	
1578.00	2117	000000001	000000000000000001	0002	0014	9 D SERVICIO DE SALUD 4.625% ADMON 2019-2021	74,496.07	0.00	
1579.00	2117	000000001	000000000000000001	0002	0015	9 D SISTEMA SOLIDARIDAD 6.1% ADMON 2019-2021	98,254.18	0.00	
1580.00	2117	000000001	000000000000000001	0002	0021	9 D CREDITO AL CONSUMO ADMON 2019-2021	20,999.19	0.00	
1581.00	2117	000000001	000000000000000001	0002	0027	9 D SEGURO DE VIDA	1,618.00	0.00	
1582.00	1131	000000001	000000000000000001	0301		9 D ISSEMYM	0.00	608,058.45	
							TOTAL POLIZA	1,778,254.92	1,778,254.92

ISSEMYM (VIA PARTICIPACION)

PAGO DE ISSEMYM 2A.QNA..JULIO 2020

ELABORÓ

C. JOSE ALFREDO GONZALEZ GUTIERREZ

00000168

REVISÓ

C. LEOBARDO RIOS DURAN



TESORERA MUNICIPAL

C.E. NOEMI MORALES ROBLES

FECHA DE ELABORACION: 01/09/2020

Hoja: 41 de 41

CONSTANCIA DE LIQUIDACIÓN DE PARTICIPACIONES

**II. AYUNTAMIENTO CONSTITUCIONAL DE:
TEPETLAOXTOC**

90

PERÍODO DE PAGO
Julio de 2020

IMPORTE BRUTO
\$ 5,167,521.11

Fundamento

Artículo 6 de la Ley de Coordinación Fiscal y Artículos 219 Fracción I, II; 220; 221; 222; 223 y 224 del Código Financiero del Estado de México y Municipios.

Liquidación

Participaciones		Disminuciones	
R.F.P. (A1)	\$ 2,849,218.73	I.S.S.E.M.Y.M.	\$ 893,353.07
Saldo Ajuste Definitivo Anual (A2)	-\$ 2,361.57	Instituto Hacendario	\$ 4,705.00
Fondo General de Participaciones	\$ 2,489,291.13	SUBTOTAL (B1)	\$ 898,058.07
Fondo de Fomento Municipal	\$ 275,941.21		
Impto. Especial Sobre Prod. y Serv.	\$ 49,743.45	Fideicomisos (por mandato del Municipio)	
Impto. Sobre Automóviles Nuevos	\$ 17,206.62	SUBTOTAL (B2)	\$ 0.00
Fondo de Compensación del Impto. Sobre Automóviles Nuevos	\$ 10,922.06		
Impto. Sobre Tenencia o Uso de Vehículos (Adeudos de Tenencia Federal)	\$ 0.29		
Impto. Local Sobre Tenencia o Uso de Vehículos Automotores (Estatal)	\$ 0.00		
Saldo Ajuste Definitivo Anual	-\$ 2,361.57		
Impto. Sobre Adquisición de Vehículos Automotores Usados	\$ 0.00		
Impto. Sobre Loterías y Rifas	\$ 0.00		
Impto. a la Venta Final de Bebidas con Contenido Alcohólico	\$ 6,113.97		
OTRAS FUENTES (A3)	\$ 2,320,663.95		
Saldo Ajuste Definitivo Anual (A2)	\$ 0.00		
Art. 4-A, Ley de Coordinación Fiscal (Impto. a Gasolinas)	\$ 96,527.05		
Fondo de Compensación Art. 4-A, Ley de Coordinación Fiscal (Impto. a Gasolinas)	\$ 15,513.61		
Fondo de Fiscalización y Recaudación	\$ 48,391.27		
Impuesto Sobre la Renta (ISR)	\$ 538,508.00		
FEIEF	\$ 1,616,520.37		
ISR por Enajenación de Bienes Inmuebles	\$ 5,201.65		
Total (A = A1 + A2 + A3)	\$ 5,167,521.11	Total (B = B1 + B2)	\$ 898,058.07

IMPORTE NETO (A - B) \$ 4,269,463.04

00000169

Folio de Comprobante
PR - 86146
Folio Fiscal
F953E6E9-7D95-4D8D-BE04-69F88DFCC66A

Tipo de Comprobante: I INGRESOS

Datos del Receptor			
RFC:	MTE850101IW6	C.P.	56070
Nombre:	MUNICIPIO DE TEPETLAOXTOC		
Domicilio:	PALACIO MUNICIPAL, No. Ext. SN, No. Int. SN, CENTRO,		
Municipio:	Tepetlaoxtoc	Estado:	Estado de México

Lugar de expedición	Fecha y hora emisión
50080 TOLUCA, MÉXICO	2020-07-31T21:26:56
Régimen Fiscal	Fecha y hora certificación
603 Personas Morales con Fines no Lucrativos	2020-07-31T21:28:28

Datos de operación			
Referencia:	000093309314202028200275	Fecha de Pago	2020-07-31
Banco:	BANCOMER, S.A.	Autorización:	Participaciones Federales
Cuenta:			
Cheque:	Uso del CFDI		
Moneda:	MXN		P01
Importe:	\$ 894,051.72		

Clave Institución	Clave PRISMA
33093	1000286
Tipo de Relación	CFDI Relacionado
07	4A5DE005-E584-4871-B953-BDB17F69E06F
No. Certificado Digital	No. Serie Certificado SAT
00001000000405049634	00001000000503270882

DETALLE DE PAGO

Periodo	Clave de Producto/Servicio	Número de Identificación	Cant	Clave de Unidad	Descripción	Valor Unitario	Importe	Base	Impuesto	Tipo Factor	Tipo Tasa	Importe
202013	93151500	1124350103006095	1	E49	APORTACION SCI OBLIGATORIO	\$ 28,822.87	\$ 28,822.87	\$ 28,822.87	002	Exento		
202013	93151500	1124100103006095	1	E49	APORTACION POR SERVICIOS DE SALUD	\$ 160,699.24	\$ 160,699.24	\$ 160,699.24	002	Exento		
202013	93151500	1124050103006095	1	E49	APORTACION POR FONDO SOLIDARIO DE REPARTO	\$ 119,238.57	\$ 119,238.57	\$ 119,238.57	002	Exento		
202013	93151500	1124160100006095	1	E49	APORTACION POR GASTOS DE ADMINISTRACION	\$ 14,061.19	\$ 14,061.19	\$ 14,061.19	002	Exento		
202013	93151500	1124200100006095	1	E49	APORTACION POR PRIMA BASICA	\$ 16,070.05	\$ 16,070.05	\$ 16,070.05	002	Exento		
202013	93151500	1124200300006095	1	E49	APORTACION POR PRIMA DE SINIESTRALIDAD	\$ 48,595.23	\$ 48,595.23	\$ 48,595.23	002	Exento		
202013	93151500	1124200400006095	1	E49	APORTACION POR PRIMA DE RIESGO NO CONTROLADO	\$ 1,671.32	\$ 1,671.32	\$ 1,671.32	002	Exento		
202013	93151500	1124250100006095	1	E49	CUOTA SCI OBLIGATORIO	\$ 21,811.87	\$ 21,811.87	\$ 21,811.87	002	Exento		
202013	93151500	1124300100006095	1	E49	CUOTA VOLUNTARIA S.C.I.	\$ 761.34	\$ 761.34	\$ 761.34	002	Exento		
202013	93151500	1124100100006095	1	E49	CUOTA POR SERVICIOS DE SALUD	\$ 74,323.25	\$ 74,323.25	\$ 74,323.25	002	Exento		
202013	93151500	1124050100006095	1	E49	CUOTA POR FONDO SOLIDARIO DE REPARTO	\$ 98,026.24	\$ 98,026.24	\$ 98,026.24	002	Exento		
202013	93151500	1124400100006095	1	E49	SEGURO DE VIDA CON REINVERSION INBURSA	\$ 804.00	\$ 804.00	\$ 804.00	002	Exento		
202013	93151500	1124430100006095	1	E49	CREDITO AL CONSUMO	\$ 16,353.19	\$ 16,353.19	\$ 16,353.19	002	Exento		
202014	93151500	1124350100006095	1	E49	APORTACION SCI OBLIGATORIO	\$ 28,892.00	\$ 28,892.00	\$ 28,892.00	002	Exento		
202014	93151500	1124100100006095	1	E49	APORTACION POR SERVICIOS DE SALUD	\$ 45,928.40	\$ 45,928.40	\$ 45,928.40	002	Exento		
202014	93151500	1124250100006095	1	E49	CUOTA SCI OBLIGATORIO	\$ 21,864.18	\$ 21,864.18	\$ 21,864.18	002	Exento		
202014	93151500	1124300100006095	1	E49	CUOTA VOLUNTARIA S.C.I.	\$ 761.34	\$ 761.34	\$ 761.34	002	Exento		
202014	93151500	1124100100006095	1	E49	CUOTA POR SERVICIOS DE SALUD	\$ 74,496.07	\$ 74,496.07	\$ 74,496.07	002	Exento		
202014	93151500	1124050100006095	1	E49	CUOTA POR FONDO SOLIDARIO DE REPARTO	\$ 98,254.18	\$ 98,254.18	\$ 98,254.18	002	Exento		
202014	93151500	1124400100006095	1	E49	SEGURO DE VIDA CON REINVERSION INBURSA	\$ 1,618.00	\$ 1,618.00	\$ 1,618.00	002	Exento		
202014	93151500	1124430100006095	1	E49	CREDITO AL CONSUMO	\$ 20,999.19	\$ 20,999.19	\$ 20,999.19	002	Exento		

00000170

Forma de pago:	03 - Transferencia electrónica de fondos.
-----------------------	---

Subtotal	\$ 894,051.72
-----------------	---------------

Método de pago:	PUE Pago en una sola exhibición
------------------------	---------------------------------

Total de Impuestos Traslados	
Total	\$ 894,051.72

Folio de Comprobante
PR - 86146
Folio Fiscal
F953E6E9-7D95-4D8D-BE04-69F88DFCC66A

Tipo de Comprobante: INGRESOS

Datos del Receptor			
RFC:	MTE650101IW6	C.P.	56070
Nombre:	MUNICIPIO DE TEPETLAOXTOC		
Domicilio:	PALACIO MUNICIPAL, No. Ext. SN, No. Int. SN, CENTRO,		
Municipio:	Tepetlaoxtoc	Estado:	Estado de México

Lugar de expedición	Fecha y hora emisión
50080 TOLUCA, MÉXICO	2020-07-31T21:20:50
Régimen Fiscal	Fecha y hora certificación
603 Personas Morales con Fines no Lucrativos	2020-07-31T21:28:28

Datos de operación			
Referencia:	000093309314202028200275	Fecha de Pago	2020-07-31
Banco:	BANCOMER, S.A.	Autorización	
Cuenta:		Participaciones Federales	
Cheque:		Uso del CFDI	
Moneda:	MXN	P01	
Importe:	\$ 894,051.72		

Clave Institución	Clave PRISMA
33093	1000286
Tipo de Relación	CFDI Relacionado
07	4A5DE005-E584-4371-B953-BDB17F69E06F
No. Certificado Digital	No. Serie Certificado SAT
00001000000405049634	00001000000503270882

DETALLE DE PAGO



Cadena original del complemento de certificación digital del SAT
1.1 F953E6E9-7D95-4D8D-BE04-69F88DFCC66A 2020-07-31T21:28:28 TLE0111225C2j5NCA9KqKDa7qKAKq13MEtA6ogvRZ4eQuK8fz5QsmFRQexcZGn6ZZ1PWb3bhfC8C08bHTeh4WYK9CIE3IzIM7b3eYv2u9SihHDER2I7vJKTaP8v99SYa+f2/R61eX7FOJBjksu/mv4ecJlhqWHVTzm2zflQq7KSw9qT1w20HI4aX1MYrYQYdDDzle1Jy8LJ3JgtBUmN3wbE+K0ZZYU5WDvxm9NcHzBQ4F7WnmSPAOTm8Nk2OKFZlar1a/Xa/Hu/S9EjDEhyXv3rUR7PM96zIGZQAJDs6VTmiP2XyW1Zx5CnETen7OupnP1XBEOYCGsUZsubbCno/O8VhmiRXQ== 00001000000503270882
Sello digital del CFDI
bNCA9KqKDa7qKAKq13MEtA6ogvRZ4eQuK8fz5QsmFRQexcZGn6ZZ1PWb3bhfC8C08bHTeh4WYK9CIE3IzIM7b3eYv2u9SihHDER2L7vJKTaD8v99SYa+f2/R61eX7FOJBjksu/mv4ecJlhqWHVTzm2zflQq7KSw9qT1w20HI4aX1MYrYQYdDDzle1Jy8LJ3JgtBUmN3wbE+K0ZZYU5WDvxm9NcHzBQ4F7WnmSPAOTm8Nk2OKFZlar1a/Xa/Hu/S9EjDEhyXv3rUR7PM96zIGZQAJDs6VTmiP2XyW1Zx5CnETen7OupnP1XBEOYCGsUZsubbCno/O8VhmiRXQ==
Sello digital del SAT
ooXP2EqORuYYbJ+rc5hdGfAKRCNXM0B0UM+FB/sDnJHrd3WJI/4ssGY6uPpypJ3+LBlcPJ3rhreDaRtOSGzYRX/T9mpUCnpCx/1m3sBPWvIMNEJ3aVOJz1YIPKCSYvPIQxdMwY+pGya4kU+YujxlqNMeXsolgrDvg83VdPmzTG141NA/V2I4Elyxy1F6NDrLV0Dw98A1caT6WESUpeWcDrxUmEV3sdmjpHsTyvl50RqPFfIT47Nkp5P8BBDOWjyF7LCCOZLnbXVRBz0q1zTDkCHFFwKd8qSiEC9JKBaCU88h69eSF3bB/F38gSDBSTSIFdlmul9/EQownSaJsA==

00000171

Folio de Comprobante
PE - 86147
Folio Fiscal
8171ACE4-7255-4445-8116-F7F9A33C9115

Tipo de Comprobante: E EGRESOS

Datos del Receptor			
RFC:	MTE850101IW6	C.P.	56070
Nombre:	MUNICIPIO DE TEPETLAOXTOC		
Domicilio:	PALACIO MUNICIPAL, No. Ext. SN, No. Int. SN, CENTRO,		
Municipio:	Tepetlaoxtoc	Estado:	Estado de México

Lugar de expedición	Fecha y hora emisión
50080 TOLUCA, MÉXICO	2020-07-31 T21:26:56
Régimen Fiscal	Fecha y hora certificación
603 Personas Morales con Fines no Lucrativos	2020-07-31 T21:29:22

Datos de operación			
Referencia:	000093309314202028200275	Fecha de Pago	2020-07-31
Banco:	BANCOMER, S.A.	Autorización:	
Cuenta:		Participaciones Federales	
Cheque:		Uso del CFDI	
Moneda:	MXN	P01	
Importe:	\$ 698.65		

Clave Institución	Clave PRISMA
33093	1000286
Tipo de Relación	CFDI Relacionado
07	F953E6E9-7D95-4D8D-8E04-69F88DFCC66A
No. Certificado Digital	No. Serie Certificado SAT
00001000000405049634	00001000000503270882

DETALLE DE PAGO

Periodo	Clave de Producto / Servicio	Número de Identificación	Cant	Clave de Unidad	Descripción	Valor Unitario	Importe	Base	Impuesto	Tipo Factor	Tipo Tasa	Importe
202012	93151500	1124050100036095	1	E49	INGRESOS APLICADOS POR P.F.	\$ 698.65	\$ 698.65	\$ 698.65	002	Evento		

Forma de pago: 03 - Transferencia electrónica de fondos.

Subtotal \$ 698.65

Método de pago: PUE Pago en una sola exhibición

Total de Impuestos Traslados
Total \$ 698.65



Cadena original del complemento de certificación digital del SAT
[1.1 8171ACE4-7255-4445-8116-F7F9A33C9115 2020-07-31T21:29:22 TLE011122SC2 BLDn4aXwFiyw4fBBGq1q85OWQnYqMtAvisuHxmPUVgxnqJPB8RBA1JEdVbWq+VxhCvJz9TQc3VWFQEWomuUcOkVInPSSkSfyU7a1SCOM6IkVosZHDyJ6QvlgwtUC9NL7luS+cJb0eLsaBoPWZGZUAo2zwubHobfVnRVwFtHQfz9E9G7JmFJDFKDdukXf0K88hBlyB3qlaZhlDtlU1PVBQJCovLKZwN13TpwNzZ+vxG4204JKOO1zLfdzSubKchPlmxJqyEl+c6o6e55dmMvln79L+RaIQ6eGtarpN37sEggJBI01SBvMFIsyboXr51OFDrdjnWR3+JpGX/YL7Gsg== 00001000000503270882]
Sello digital del CFDI
BLDn4aXwFiyw4fBBGq1q85OWQnYqMtAvisuHxmPUVgxnqJPB8RBA1JEdVbWq+VxhCvJz9TQc3VWFQEWomuUcOkVInPSSkSfyU7a1SCOM6IkVosZHDyJ6QvlgwtUC9NL7luS+cJb0eLsaBoPWZGZUAo2zwubHobfVnRVwFtHQfz9E9G7JmFJDFKDdukXf0K88hBlyB3qlaZhlDtlU1PVBQJCovLKZwN13TpwNzZ+vxG4204JKOO1zLfdzSubKchPlmxJqyEl+c6o6e55dmMvln79L+RaIQ6eGtarpN37sEggJBI01SBvMFIsyboXr51OFDrdjnWR3+JpGX/YL7Gsg==
Sello digital del SAT
a5FgISe7Ynhy8uvj6uX4f8ZOHWAf7Y2dKggOKWNNbSkCsH3sSsOsSyf875CWYwTcGzvtJTVBg+5oZkaLccJOWWzWkvbQYxXjyn0wCrmMOPgEgSrStS9AygaGmbvJIDZ A4X1ea+Qqy2sdc7pYzUN6LYG9Sw49VL+a73T2jGx9Ac7x+aXqZsaf7MJNxyo919XIXrg60Ctg7+AOVWCrdA+AFMFvJYGQ86EW4u5mLnSM+CxSqNuBaCTXEG0FczDD34wEP82ejM1CNsvzBO88LhKJ4Y3RScYkYHvuVei36Ylv9lqSWZL8yFd8Jmo+z0jRDXR2lkbcbuzN9FghCBWjaRw==

00000172



LA JUNTA DE GOBIERNO
31 AGOSTO
OPERADO

POLIZAS DE DIARIO

TEPETLAOXTOC 0090

AGOSTO DE 2020

No. de Póliza: D 10

Status de la Póliza: C A

Fecha de la Póliza: 31/08/2020

Número de Contrato:

Capturó: super

REN	CTA	SCTA	SSCTA	SSSCTA	SSSSCTA	REF.	CONCEPTO	DEBE	HABER
1.00	8241	A00101000	010309040101150101	1412		10 D	Aportaciones de servicio de salud	3,177.16	0.00
2.00	8221	A00101000	010309040101150101	1412		10 D	Aportaciones de servicio de salud	0.00	3,177.16
3.00	5100	A00101000	010309040101150101	1412		10 D	Aportaciones de servicio de salud	3,177.16	0.00
4.00	8251	A00101000	010309040101150101	1412		10 D	Aportaciones de servicio de salud	3,177.16	0.00
5.00	8241	A00101000	010309040101150101	1412		10 D	Aportaciones de servicio de salud	0.00	3,177.16
6.00	8271	A00101000	010309040101150101	1412		10 D	Aportaciones de servicio de salud	3,177.16	0.00
7.00	8251	A00101000	010309040101150101	1412		10 D	Aportaciones de servicio de salud	0.00	3,177.16
8.00	8241	A00101000	010309040101150101	1413		10 D	Aportaciones al sistema solidario de reparto	2,357.44	0.00
9.00	8221	A00101000	010309040101150101	1413		10 D	Aportaciones al sistema solidario de reparto	0.00	2,357.44
10.00	5100	A00101000	010309040101150101	1413		10 D	Aportaciones al sistema solidario de reparto	2,357.44	0.00
11.00	8251	A00101000	010309040101150101	1413		10 D	Aportaciones al sistema solidario de reparto	2,357.44	0.00
12.00	8241	A00101000	010309040101150101	1413		10 D	Aportaciones al sistema solidario de reparto	0.00	2,357.44
13.00	8271	A00101000	010309040101150101	1413		10 D	Aportaciones al sistema solidario de reparto	2,357.44	0.00
14.00	8251	A00101000	010309040101150101	1413		10 D	Aportaciones al sistema solidario de reparto	0.00	2,357.44
15.00	8241	A00101000	010309040101150101	1414		10 D	Aportaciones del sistema de capitalización individual	495.46	0.00
16.00	8221	A00101000	010309040101150101	1414		10 D	Aportaciones del sistema de capitalización individual	0.00	495.46
17.00	5100	A00101000	010309040101150101	1414		10 D	Aportaciones del sistema de capitalización individual	495.46	0.00
18.00	8251	A00101000	010309040101150101	1414		10 D	Aportaciones del sistema de capitalización individual	495.46	0.00
19.00	8241	A00101000	010309040101150101	1414		10 D	Aportaciones del sistema de capitalización individual	0.00	495.46
20.00	8271	A00101000	010309040101150101	1414		10 D	Aportaciones del sistema de capitalización individual	495.46	0.00
21.00	8251	A00101000	010309040101150101	1414		10 D	Aportaciones del sistema de capitalización individual	0.00	495.46
22.00	8241	A00101000	010309040101150101	1415		10 D	Aportaciones para financiar los gastos generales de administración del ISSE	278.00	0.00
23.00	8221	A00101000	010309040101150101	1415		10 D	Aportaciones para financiar los gastos generales de administración del ISSE	0.00	278.00
24.00	5100	A00101000	010309040101150101	1415		10 D	Aportaciones para financiar los gastos generales de administración del ISSE	278.00	0.00
25.00	8251	A00101000	010309040101150101	1415		10 D	Aportaciones para financiar los gastos generales de administración del ISSE	278.00	0.00
26.00	8241	A00101000	010309040101150101	1415		10 D	Aportaciones para financiar los gastos generales de administración del ISSE	0.00	278.00
27.00	8271	A00101000	010309040101150101	1415		10 D	Aportaciones para financiar los gastos generales de administración del ISSE	278.00	0.00
28.00	8251	A00101000	010309040101150101	1415		10 D	Aportaciones para financiar los gastos generales de administración del ISSE	0.00	278.00
29.00	8241	A00101000	010309040101150101	1416		10 D	Aportaciones para riesgo de trabajo	1,311.53	0.00
30.00	8221	A00101000	010309040101150101	1416		10 D	Aportaciones para riesgo de trabajo	0.00	1,311.53
31.00	5100	A00101000	010309040101150101	1416		10 D	Aportaciones para riesgo de trabajo	1,311.53	0.00
32.00	8251	A00101000	010309040101150101	1416		10 D	Aportaciones para riesgo de trabajo	1,311.53	0.00
33.00	8241	A00101000	010309040101150101	1416		10 D	Aportaciones para riesgo de trabajo	0.00	1,311.53
34.00	8271	A00101000	010309040101150101	1416		10 D	Aportaciones para riesgo de trabajo	1,311.53	0.00
35.00	8251	A00101000	010309040101150101	1416		10 D	Aportaciones para riesgo de trabajo	0.00	1,311.53

1000



POLIZAS DE DIARIO

TEPETLAOXTOC 0090

AGOSTO DE 2020

36.00	8241	A00122000	010804010101150101	1412	10 D Aportaciones de servicio de salud	537.47	0.00
37.00	8221	A00122000	010804010101150101	1412	10 D Aportaciones de servicio de salud	0.00	537.47
38.00	5100	A00122000	010804010101150101	1412	10 D Aportaciones de servicio de salud	537.47	0.00
39.00	8251	A00122000	010804010101150101	1412	10 D Aportaciones de servicio de salud	537.47	0.00
40.00	8241	A00122000	010804010101150101	1412	10 D Aportaciones de servicio de salud	0.00	537.47
41.00	8271	A00122000	010804010101150101	1412	10 D Aportaciones de servicio de salud	537.47	0.00
42.00	8251	A00122000	010804010101150101	1412	10 D Aportaciones de servicio de salud	0.00	537.47
43.00	8241	A00122000	010804010101150101	1413	10 D Aportaciones al sistema solidario de reparto	398.80	0.00
44.00	8221	A00122000	010804010101150101	1413	10 D Aportaciones al sistema solidario de reparto	0.00	398.80
45.00	5100	A00122000	010804010101150101	1413	10 D Aportaciones al sistema solidario de reparto	398.80	0.00
46.00	8251	A00122000	010804010101150101	1413	10 D Aportaciones al sistema solidario de reparto	398.80	0.00
47.00	8241	A00122000	010804010101150101	1413	10 D Aportaciones al sistema solidario de reparto	0.00	398.80
48.00	8271	A00122000	010804010101150101	1413	10 D Aportaciones al sistema solidario de reparto	398.80	0.00
49.00	8251	A00122000	010804010101150101	1412	10 D Aportaciones de servicio de salud	0.00	398.80
50.00	8241	A00122000	010804010101150101	1414	10 D Aportaciones del sistema de capitalización individual	99.43	0.00
51.00	8221	A00122000	010804010101150101	1414	10 D Aportaciones del sistema de capitalización individual	0.00	99.43
52.00	5100	A00122000	010804010101150101	1414	10 D Aportaciones del sistema de capitalización individual	99.43	0.00
53.00	8251	A00122000	010804010101150101	1414	10 D Aportaciones del sistema de capitalización individual	99.43	0.00
54.00	8241	A00122000	010804010101150101	1414	10 D Aportaciones del sistema de capitalización individual	0.00	99.43
55.00	8271	A00122000	010804010101150101	1414	10 D Aportaciones del sistema de capitalización individual	99.43	0.00
56.00	8251	A00122000	010804010101150101	1414	10 D Aportaciones del sistema de capitalización individual	0.00	99.43
57.00	8241	A00122000	010804010101150101	1415	10 D Aportaciones para financiar los gastos generales de administración del ISSE	47.03	0.00
58.00	8221	A00122000	010804010101150101	1415	10 D Aportaciones para financiar los gastos generales de administración del ISSE	0.00	47.03
59.00	5100	A00122000	010804010101150101	1415	10 D Aportaciones para financiar los gastos generales de administración del ISSE	47.03	0.00
60.00	8251	A00122000	010804010101150101	1415	10 D Aportaciones para financiar los gastos generales de administración del ISSE	47.03	0.00
61.00	8241	A00122000	010804010101150101	1415	10 D Aportaciones para financiar los gastos generales de administración del ISSE	0.00	47.03
62.00	8271	A00122000	010804010101150101	1415	10 D Aportaciones para financiar los gastos generales de administración del ISSE	47.03	0.00
63.00	8251	A00122000	010804010101150101	1415	10 D Aportaciones para financiar los gastos generales de administración del ISSE	0.00	47.03
64.00	8241	A00122000	010804010101150101	1416	10 D Aportaciones para riesgo de trabajo	221.87	0.00
65.00	8221	A00122000	010804010101150101	1416	10 D Aportaciones para riesgo de trabajo	0.00	221.87
66.00	5100	A00122000	010804010101150101	1416	10 D Aportaciones para riesgo de trabajo	221.87	0.00
67.00	8251	A00122000	010804010101150101	1416	10 D Aportaciones para riesgo de trabajo	221.87	0.00
68.00	8241	A00122000	010804010101150101	1416	10 D Aportaciones para riesgo de trabajo	0.00	221.87
69.00	8271	A00122000	010804010101150101	1416	10 D Aportaciones para riesgo de trabajo	221.87	0.00
70.00	8251	A00122000	010804010101150101	1416	10 D Aportaciones para riesgo de trabajo	0.00	221.87
71.00	8241	A00A00000	010301010101150101	1412	10 D Aportaciones de servicio de salud	4,411.09	0.00
72.00	8221	A00A00000	010301010101150101	1412	10 D Aportaciones de servicio de salud	0.00	4,411.09
73.00	5100	A00A00000	010301010101150101	1412	10 D Aportaciones de servicio de salud	4,411.09	0.00
74.00	8251	A00A00000	010301010101150101	1412	10 D Aportaciones de servicio de salud	4,411.09	0.00

0080



AYUNTAMIENTO DE TEPETLAOXTOC

31 AGO 2020

TEPETLAOXTOC

POLIZAS DE DIARIO

TEPETLAOXTOC 0090

AGOSTO DE 2020

75.00	8241	A00A00000	010301010101150101	1412	10 D	Aportaciones de servicio de salud	0.00	4,411.09
76.00	8271	A00A00000	010301010101150101	1412	10 D	Aportaciones de servicio de salud	4,411.09	0.00
77.00	8251	A00A00000	010301010101150101	1412	10 D	Aportaciones de servicio de salud	0.00	4,411.09
78.00	8241	A00A00000	010301010101150101	1413	10 D	Aportaciones al sistema solidario de reparto	3,273.03	0.00
79.00	8221	A00A00000	010301010101150101	1413	10 D	Aportaciones al sistema solidario de reparto	0.00	3,273.03
80.00	5100	A00A00000	010301010101150101	1413	10 D	Aportaciones al sistema solidario de reparto	3,273.03	0.00
81.00	8251	A00A00000	010301010101150101	1413	10 D	Aportaciones al sistema solidario de reparto	3,273.03	0.00
82.00	8241	A00A00000	010301010101150101	1413	10 D	Aportaciones al sistema solidario de reparto	0.00	3,273.03
83.00	8271	A00A00000	010301010101150101	1413	10 D	Aportaciones al sistema solidario de reparto	3,273.03	0.00
84.00	8251	A00A00000	010301010101150101	1413	10 D	Aportaciones al sistema solidario de reparto	0.00	3,273.03
85.00	8241	A00A00000	010301010101150101	1414	10 D	Aportaciones del sistema de capitalización individual	816.06	0.00
86.00	8221	A00A00000	010301010101150101	1414	10 D	Aportaciones del sistema de capitalización individual	0.00	816.06
87.00	5100	A00A00000	010301010101150101	1414	10 D	Aportaciones del sistema de capitalización individual	816.06	0.00
88.00	8251	A00A00000	010301010101150101	1414	10 D	Aportaciones del sistema de capitalización individual	816.06	0.00
89.00	8241	A00A00000	010301010101150101	1414	10 D	Aportaciones del sistema de capitalización individual	0.00	816.06
90.00	8271	A00A00000	010301010101150101	1414	10 D	Aportaciones del sistema de capitalización individual	816.06	0.00
91.00	8251	A00A00000	010301010101150101	1414	10 D	Aportaciones del sistema de capitalización individual	0.00	816.06
92.00	8241	A00A00000	010301010101150101	1415	10 D	Aportaciones para financiar los gastos generales de administración del ISSE	385.97	0.00
93.00	8221	A00A00000	010301010101150101	1415	10 D	Aportaciones para financiar los gastos generales de administración del ISSE	0.00	385.97
94.00	5100	A00A00000	010301010101150101	1415	10 D	Aportaciones para financiar los gastos generales de administración del ISSE	385.97	0.00
95.00	8251	A00A00000	010301010101150101	1415	10 D	Aportaciones para financiar los gastos generales de administración del ISSE	385.97	0.00
96.00	8241	A00A00000	010301010101150101	1415	10 D	Aportaciones para financiar los gastos generales de administración del ISSE	0.00	385.97
97.00	8271	A00A00000	010301010101150101	1415	10 D	Aportaciones para financiar los gastos generales de administración del ISSE	385.97	0.00
98.00	8251	A00A00000	010301010101150101	1415	10 D	Aportaciones para financiar los gastos generales de administración del ISSE	0.00	385.97
99.00	8241	A00A00000	010301010101150101	1416	10 D	Aportaciones para riesgo de trabajo	1,820.89	0.00
100.00	8221	A00A00000	010301010101150101	1416	10 D	Aportaciones para riesgo de trabajo	0.00	1,820.89
101.00	5100	A00A00000	010301010101150101	1416	10 D	Aportaciones para riesgo de trabajo	1,820.89	0.00
102.00	8251	A00A00000	010301010101150101	1416	10 D	Aportaciones para riesgo de trabajo	1,820.89	0.00
103.00	8241	A00A00000	010301010101150101	1416	10 D	Aportaciones para riesgo de trabajo	0.00	1,820.89
104.00	8271	A00A00000	010301010101150101	1416	10 D	Aportaciones para riesgo de trabajo	1,820.89	0.00
105.00	8251	A00A00000	010301010101150101	1416	10 D	Aportaciones para riesgo de trabajo	0.00	1,820.89
106.00	8241	A01103000	010803010103150101	1412	10 D	Aportaciones de servicio de salud	1,532.72	0.00
107.00	8221	A01103000	010803010103150101	1412	10 D	Aportaciones de servicio de salud	0.00	1,532.72
108.00	5100	A01103000	010803010103150101	1412	10 D	Aportaciones de servicio de salud	1,532.72	0.00
109.00	8251	A01103000	010803010103150101	1412	10 D	Aportaciones de servicio de salud	1,532.72	0.00
110.00	8241	A01103000	010803010103150101	1412	10 D	Aportaciones de servicio de salud	0.00	1,532.72
111.00	8271	A01103000	010803010103150101	1412	10 D	Aportaciones de servicio de salud	1,532.72	0.00
112.00	8251	A01103000	010803010103150101	1412	10 D	Aportaciones de servicio de salud	0.00	1,532.72
113.00	8241	A01103000	010803010103150101	1413	10 D	Aportaciones al sistema solidario de reparto	1,137.26	0.00

0089



AYUNTAMIENTO DE TEPETLAOXTOC
31 AGO 2020
OPERADO

POLIZAS DE DIARIO

TEPETLAOXTOC 0090

AGOSTO DE 2020

114.00	8221	A01103000	010803010103150101	1413	10 D	Aportaciones al sistema solidario de reparto	0.00	1,137.26
115.00	5100	A01103000	010803010103150101	1413	10 D	Aportaciones al sistema solidario de reparto	1,137.26	0.00
116.00	8251	A01103000	010803010103150101	1413	10 D	Aportaciones al sistema solidario de reparto	1,137.26	0.00
117.00	8241	A01103000	010803010103150101	1413	10 D	Aportaciones al sistema solidario de reparto	0.00	1,137.26
118.00	8271	A01103000	010803010103150101	1413	10 D	Aportaciones al sistema solidario de reparto	1,137.26	0.00
119.00	8251	A01103000	010803010103150101	1413	10 D	Aportaciones al sistema solidario de reparto	0.00	1,137.26
120.00	8241	A01103000	010803010103150101	1414	10 D	Aportaciones del sistema de capitalización individual	283.56	0.00
121.00	8221	A01103000	010803010103150101	1414	10 D	Aportaciones del sistema de capitalización individual	0.00	283.56
122.00	5100	A01103000	010803010103150101	1414	10 D	Aportaciones del sistema de capitalización individual	283.56	0.00
123.00	8251	A01103000	010803010103150101	1414	10 D	Aportaciones del sistema de capitalización individual	283.56	0.00
124.00	8241	A01103000	010803010103150101	1414	10 D	Aportaciones del sistema de capitalización individual	0.00	283.56
125.00	8271	A01103000	010803010103150101	1414	10 D	Aportaciones del sistema de capitalización individual	283.56	0.00
126.00	8251	A01103000	010803010103150101	1414	10 D	Aportaciones del sistema de capitalización individual	0.00	283.56
127.00	8241	A01103000	010803010103150101	1415	10 D	Aportaciones para financiar los gastos generales de administración del ISSE	134.11	0.00
128.00	8221	A01103000	010803010103150101	1415	10 D	Aportaciones para financiar los gastos generales de administración del ISSE	0.00	134.11
129.00	5100	A01103000	010803010103150101	1415	10 D	Aportaciones para financiar los gastos generales de administración del ISSE	134.11	0.00
130.00	8251	A01103000	010803010103150101	1415	10 D	Aportaciones para financiar los gastos generales de administración del ISSE	134.11	0.00
131.00	8241	A01103000	010803010103150101	1415	10 D	Aportaciones para financiar los gastos generales de administración del ISSE	0.00	134.11
132.00	8271	A01103000	010803010103150101	1415	10 D	Aportaciones para financiar los gastos generales de administración del ISSE	134.11	0.00
133.00	8251	A01103000	010803010103150101	1415	10 D	Aportaciones para financiar los gastos generales de administración del ISSE	0.00	134.11
134.00	8241	A01103000	010803010103150101	1416	10 D	Aportaciones para riesgo de trabajo	632.71	0.00
135.00	8221	A01103000	010803010103150101	1416	10 D	Aportaciones para riesgo de trabajo	0.00	632.71
136.00	5100	A01103000	010803010103150101	1416	10 D	Aportaciones para riesgo de trabajo	632.71	0.00
137.00	8251	A01103000	010803010103150101	1416	10 D	Aportaciones para riesgo de trabajo	632.71	0.00
138.00	8241	A01103000	010803010103150101	1416	10 D	Aportaciones para riesgo de trabajo	0.00	632.71
139.00	8271	A01103000	010803010103150101	1416	10 D	Aportaciones para riesgo de trabajo	632.71	0.00
140.00	8251	A01103000	010803010103150101	1416	10 D	Aportaciones para riesgo de trabajo	0.00	632.71
141.00	8241	A02102000	010204010101150101	1412	10 D	Aportaciones de servicio de salud	537.47	0.00
142.00	8221	A02102000	010204010101150101	1412	10 D	Aportaciones de servicio de salud	0.00	537.47
143.00	5100	A02102000	010204010101150101	1412	10 D	Aportaciones de servicio de salud	537.47	0.00
144.00	8251	A02102000	010204010101150101	1412	10 D	Aportaciones de servicio de salud	537.47	0.00
145.00	8241	A02102000	010204010101150101	1412	10 D	Aportaciones de servicio de salud	0.00	537.47
146.00	8271	A02102000	010204010101150101	1412	10 D	Aportaciones de servicio de salud	537.47	0.00
147.00	8251	A02102000	010204010101150101	1412	10 D	Aportaciones de servicio de salud	0.00	537.47
148.00	8241	A02102000	010204010101150101	1413	10 D	Aportaciones al sistema solidario de reparto	398.80	0.00
149.00	8221	A02102000	010204010101150101	1413	10 D	Aportaciones al sistema solidario de reparto	0.00	398.80
150.00	5100	A02102000	010204010101150101	1413	10 D	Aportaciones al sistema solidario de reparto	398.80	0.00
151.00	8251	A02102000	010204010101150101	1413	10 D	Aportaciones al sistema solidario de reparto	398.80	0.00
152.00	8241	A02102000	010204010101150101	1413	10 D	Aportaciones al sistema solidario de reparto	0.00	398.80

0090



POLIZAS DE DIARIO

TEPETLAOXTOC 0090

AGOSTO DE 2020

153.00	8271	A02102000	010204010101150101	1413	10 D Aportaciones al sistema solidario de reparto	398.80	0.00
154.00	8251	A02102000	010204010101150101	1413	10 D Aportaciones al sistema solidario de reparto	0.00	398.80
155.00	8241	A02102000	010204010101150101	1414	10 D Aportaciones del sistema de capitalización individual	99.43	0.00
156.00	8221	A02102000	010204010101150101	1414	10 D Aportaciones del sistema de capitalización individual	0.00	99.43
157.00	5100	A02102000	010204010101150101	1414	10 D Aportaciones del sistema de capitalización individual	99.43	0.00
158.00	8251	A02102000	010204010101150101	1414	10 D Aportaciones del sistema de capitalización individual	99.43	0.00
159.00	8241	A02102000	010204010101150101	1414	10 D Aportaciones del sistema de capitalización individual	0.00	99.43
160.00	8271	A02102000	010204010101150101	1414	10 D Aportaciones del sistema de capitalización individual	99.43	0.00
161.00	8251	A02102000	010204010101150101	1414	10 D Aportaciones del sistema de capitalización individual	0.00	99.43
162.00	8241	A02102000	010204010101150101	1415	10 D Aportaciones para financiar los gastos generales de administración del ISSE	47.03	0.00
163.00	8221	A02102000	010204010101150101	1415	10 D Aportaciones para financiar los gastos generales de administración del ISSE	0.00	47.03
164.00	5100	A02102000	010204010101150101	1415	10 D Aportaciones para financiar los gastos generales de administración del ISSE	47.03	0.00
165.00	8251	A02102000	010204010101150101	1415	10 D Aportaciones para financiar los gastos generales de administración del ISSE	47.03	0.00
166.00	8241	A02102000	010204010101150101	1415	10 D Aportaciones para financiar los gastos generales de administración del ISSE	0.00	47.03
167.00	8271	A02102000	010204010101150101	1415	10 D Aportaciones para financiar los gastos generales de administración del ISSE	47.03	0.00
168.00	8251	A02102000	010204010101150101	1415	10 D Aportaciones para financiar los gastos generales de administración del ISSE	0.00	47.03
169.00	8241	A02102000	010204010101150101	1416	10 D Aportaciones para riesgo de trabajo	221.87	0.00
170.00	8221	A02102000	010204010101150101	1416	10 D Aportaciones para riesgo de trabajo	0.00	221.87
171.00	5100	A02102000	010204010101150101	1416	10 D Aportaciones para riesgo de trabajo	221.87	0.00
172.00	8251	A02102000	010204010101150101	1416	10 D Aportaciones para riesgo de trabajo	221.87	0.00
173.00	8241	A02102000	010204010101150101	1416	10 D Aportaciones para riesgo de trabajo	0.00	221.87
174.00	8271	A02102000	010204010101150101	1416	10 D Aportaciones para riesgo de trabajo	221.87	0.00
175.00	8251	A02102000	010204010101150101	1416	10 D Aportaciones para riesgo de trabajo	0.00	221.87
176.00	8241	B00108000	010309030101150101	1412	10 D Aportaciones de servicio de salud	2,089.65	0.00
177.00	8221	B00108000	010309030101150101	1412	10 D Aportaciones de servicio de salud	0.00	2,089.65
178.00	5100	B00108000	010309030101150101	1412	10 D Aportaciones de servicio de salud	2,089.65	0.00
179.00	8251	B00108000	010309030101150101	1412	10 D Aportaciones de servicio de salud	2,089.65	0.00
180.00	8241	B00108000	010309030101150101	1412	10 D Aportaciones de servicio de salud	0.00	2,089.65
181.00	8271	B00108000	010309030101150101	1412	10 D Aportaciones de servicio de salud	2,089.65	0.00
182.00	8251	B00108000	010309030101150101	1412	10 D Aportaciones de servicio de salud	0.00	2,089.65
183.00	8241	B00108000	010309030101150101	1413	10 D Aportaciones al sistema solidario de reparto	1,550.52	0.00
184.00	8221	B00108000	010309030101150101	1413	10 D Aportaciones al sistema solidario de reparto	0.00	1,550.52
185.00	5100	B00108000	010309030101150101	1413	10 D Aportaciones al sistema solidario de reparto	1,550.52	0.00
186.00	8251	B00108000	010309030101150101	1413	10 D Aportaciones al sistema solidario de reparto	1,550.52	0.00
187.00	8241	B00108000	010309030101150101	1413	10 D Aportaciones al sistema solidario de reparto	0.00	1,550.52
188.00	8271	B00108000	010309030101150101	1413	10 D Aportaciones al sistema solidario de reparto	1,550.52	0.00
189.00	8251	B00108000	010309030101150101	1413	10 D Aportaciones al sistema solidario de reparto	0.00	1,550.52
190.00	8241	B00108000	010309030101150101	1414	10 D Aportaciones del sistema de capitalización individual	386.60	0.00
191.00	8221	B00108000	010309030101150101	1414	10 D Aportaciones del sistema de capitalización individual	0.00	386.60

1600



ADMINISTRACIÓN DE RECURSOS HUMANOS
 31 AGOSTO
 OPERATIVO

POLIZAS DE DIARIO

TEPETLAOXTOC 0090

AGOSTO DE 2020

192.00	5100	B00108000	010309030101150101	1414	10 D Aportaciones del sistema de capitalización individual	386.60	0.00
193.00	8251	B00108000	010309030101150101	1414	10 D Aportaciones del sistema de capitalización individual	386.60	0.00
194.00	8241	B00108000	010309030101150101	1414	10 D Aportaciones del sistema de capitalización individual	0.00	386.60
195.00	8271	B00108000	010309030101150101	1414	10 D Aportaciones del sistema de capitalización individual	386.60	0.00
196.00	8251	B00108000	010309030101150101	1414	10 D Aportaciones del sistema de capitalización individual	0.00	386.60
197.00	8241	B00108000	010309030101150101	1415	10 D Aportaciones para financiar los gastos generales de administración del ISSE	182.84	0.00
198.00	8221	B00108000	010309030101150101	1415	10 D Aportaciones para financiar los gastos generales de administración del ISSE	0.00	182.84
199.00	5100	B00108000	010309030101150101	1415	10 D Aportaciones para financiar los gastos generales de administración del ISSE	182.84	0.00
200.00	8251	B00108000	010309030101150101	1415	10 D Aportaciones para financiar los gastos generales de administración del ISSE	182.84	0.00
201.00	8241	B00108000	010309030101150101	1415	10 D Aportaciones para financiar los gastos generales de administración del ISSE	0.00	182.84
202.00	8271	B00108000	010309030101150101	1415	10 D Aportaciones para financiar los gastos generales de administración del ISSE	182.84	0.00
203.00	8251	B00108000	010309030101150101	1415	10 D Aportaciones para financiar los gastos generales de administración del ISSE	0.00	182.84
204.00	8241	B00108000	010309030101150101	1416	10 D Aportaciones para riesgo de trabajo	862.61	0.00
205.00	8221	B00108000	010309030101150101	1416	10 D Aportaciones para riesgo de trabajo	0.00	862.61
206.00	5100	B00108000	010309030101150101	1416	10 D Aportaciones para riesgo de trabajo	862.61	0.00
207.00	8251	B00108000	010309030101150101	1416	10 D Aportaciones para riesgo de trabajo	862.61	0.00
208.00	8241	B00108000	010309030101150101	1416	10 D Aportaciones para riesgo de trabajo	0.00	862.61
209.00	8271	B00108000	010309030101150101	1416	10 D Aportaciones para riesgo de trabajo	862.61	0.00
210.00	8251	B00108000	010309030101150101	1416	10 D Aportaciones para riesgo de trabajo	0.00	862.61
211.00	8241	B00B00000	010303010101150101	1412	10 D Aportaciones de servicio de salud	3,938.24	0.00
212.00	8221	B00B00000	010303010101150101	1412	10 D Aportaciones de servicio de salud	0.00	3,938.24
213.00	5100	B00B00000	010303010101150101	1412	10 D Aportaciones de servicio de salud	3,938.24	0.00
214.00	8251	B00B00000	010303010101150101	1412	10 D Aportaciones de servicio de salud	3,938.24	0.00
215.00	8241	B00B00000	010303010101150101	1412	10 D Aportaciones de servicio de salud	0.00	3,938.24
216.00	8271	B00B00000	010303010101150101	1412	10 D Aportaciones de servicio de salud	3,938.24	0.00
217.00	8251	B00B00000	010303010101150101	1412	10 D Aportaciones de servicio de salud	0.00	3,938.24
218.00	8241	B00B00000	010303010101150101	1413	10 D Aportaciones al sistema solidario de reparto	2,922.17	0.00
219.00	8221	B00B00000	010303010101150101	1413	10 D Aportaciones al sistema solidario de reparto	0.00	2,922.17
220.00	5100	B00B00000	010303010101150101	1413	10 D Aportaciones al sistema solidario de reparto	2,922.17	0.00
221.00	8251	B00B00000	010303010101150101	1413	10 D Aportaciones al sistema solidario de reparto	2,922.17	0.00
222.00	8241	B00B00000	010303010101150101	1413	10 D Aportaciones al sistema solidario de reparto	0.00	2,922.17
223.00	8271	B00B00000	010303010101150101	1413	10 D Aportaciones al sistema solidario de reparto	2,922.17	0.00
224.00	8251	B00B00000	010303010101150101	1413	10 D Aportaciones al sistema solidario de reparto	0.00	2,922.17
225.00	8241	B00B00000	010303010101150101	1414	10 D Aportaciones del sistema de capitalización individual	728.57	0.00
226.00	8221	B00B00000	010303010101150101	1414	10 D Aportaciones del sistema de capitalización individual	0.00	728.57
227.00	5100	B00B00000	010303010101150101	1414	10 D Aportaciones del sistema de capitalización individual	728.57	0.00
228.00	8251	B00B00000	010303010101150101	1414	10 D Aportaciones del sistema de capitalización individual	728.57	0.00
229.00	8241	B00B00000	010303010101150101	1414	10 D Aportaciones del sistema de capitalización individual	0.00	728.57
230.00	8271	B00B00000	010303010101150101	1414	10 D Aportaciones del sistema de capitalización individual	728.57	0.00

2600
0092



GOBIERNO DEL ESTADO DE TLAXCALA
 SECRETARÍA DE ECONOMÍA
 SUBSECRETARÍA DE ADMINISTRACIÓN Y FINANZAS

POLIZAS DE DIARIO

TEPETLAOXTOC 0090

AGOSTO DE 2020

Importe	Código	Descripción	Cuenta	Detalle	Importe	Saldo
231.00	8251	B00B00000	010303010101150101	1414	10 D Aportaciones del sistema de capitalización individual	0.00 728.57
232.00	8241	B00B00000	010303010101150101	1415	10 D Aportaciones para financiar los gastos generales de administración del ISSE	344.60 0.00
233.00	8221	B00B00000	010303010101150101	1415	10 D Aportaciones para financiar los gastos generales de administración del ISSE	0.00 344.60
234.00	5100	B00B00000	010303010101150101	1415	10 D Aportaciones para financiar los gastos generales de administración del ISSE	344.60 0.00
235.00	8251	B00B00000	010303010101150101	1415	10 D Aportaciones para financiar los gastos generales de administración del ISSE	344.60 0.00
236.00	8241	B00B00000	010303010101150101	1415	10 D Aportaciones para financiar los gastos generales de administración del ISSE	0.00 344.60
237.00	8271	B00B00000	010303010101150101	1415	10 D Aportaciones para financiar los gastos generales de administración del ISSE	344.60 0.00
238.00	8251	B00B00000	010303010101150101	1415	10 D Aportaciones para financiar los gastos generales de administración del ISSE	0.00 344.60
239.00	8241	B00B00000	010303010101150101	1416	10 D Aportaciones para riesgo de trabajo	1,625.71 0.00
240.00	8221	B00B00000	010303010101150101	1416	10 D Aportaciones para riesgo de trabajo	0.00 1,625.71
241.00	5100	B00B00000	010303010101150101	1416	10 D Aportaciones para riesgo de trabajo	1,625.71 0.00
242.00	8251	B00B00000	010303010101150101	1416	10 D Aportaciones para riesgo de trabajo	1,625.71 0.00
243.00	8241	B00B00000	010303010101150101	1416	10 D Aportaciones para riesgo de trabajo	0.00 1,625.71
244.00	8271	B00B00000	010303010101150101	1416	10 D Aportaciones para riesgo de trabajo	1,625.71 0.00
245.00	8251	B00B00000	010303010101150101	1416	10 D Aportaciones para riesgo de trabajo	0.00 1,625.71
246.00	8241	C01C01000	010204010101150101	1412	10 D Aportaciones de servicio de salud	3,116.79 0.00
247.00	8221	C01C01000	010204010101150101	1412	10 D Aportaciones de servicio de salud	0.00 3,116.79
248.00	5100	C01C01000	010204010101150101	1412	10 D Aportaciones de servicio de salud	3,116.79 0.00
249.00	8251	C01C01000	010204010101150101	1412	10 D Aportaciones de servicio de salud	3,116.79 0.00
250.00	8241	C01C01000	010204010101150101	1412	10 D Aportaciones de servicio de salud	0.00 3,116.79
251.00	8271	C01C01000	010204010101150101	1412	10 D Aportaciones de servicio de salud	3,116.79 0.00
252.00	8251	C01C01000	010204010101150101	1412	10 D Aportaciones de servicio de salud	0.00 3,116.79
253.00	8241	C01C01000	010204010101150101	1413	10 D Aportaciones al sistema solidario de reparto	2,312.65 0.00
254.00	8221	C01C01000	010204010101150101	1413	10 D Aportaciones al sistema solidario de reparto	0.00 2,312.65
255.00	5100	C01C01000	010204010101150101	1413	10 D Aportaciones al sistema solidario de reparto	2,312.65 0.00
256.00	8251	C01C01000	010204010101150101	1413	10 D Aportaciones al sistema solidario de reparto	2,312.65 0.00
257.00	8241	C01C01000	010204010101150101	1413	10 D Aportaciones al sistema solidario de reparto	0.00 2,312.65
258.00	8271	C01C01000	010204010101150101	1413	10 D Aportaciones al sistema solidario de reparto	2,312.65 0.00
259.00	8251	C01C01000	010204010101150101	1413	10 D Aportaciones al sistema solidario de reparto	0.00 2,312.65
260.00	8241	C01C01000	010204010101150101	1414	10 D Aportaciones del sistema de capitalización individual	576.61 0.00
261.00	8221	C01C01000	010204010101150101	1414	10 D Aportaciones del sistema de capitalización individual	0.00 576.61
262.00	5100	C01C01000	010204010101150101	1414	10 D Aportaciones del sistema de capitalización individual	576.61 0.00
263.00	8251	C01C01000	010204010101150101	1414	10 D Aportaciones del sistema de capitalización individual	576.61 0.00
264.00	8241	C01C01000	010204010101150101	1414	10 D Aportaciones del sistema de capitalización individual	0.00 576.61
265.00	8271	C01C01000	010204010101150101	1414	10 D Aportaciones del sistema de capitalización individual	576.61 0.00
266.00	8251	C01C01000	010204010101150101	1414	10 D Aportaciones del sistema de capitalización individual	0.00 576.61
267.00	8241	C01C01000	010204010101150101	1415	10 D Aportaciones para financiar los gastos generales de administración del ISSE	272.72 0.00
268.00	8221	C01C01000	010204010101150101	1415	10 D Aportaciones para financiar los gastos generales de administración del ISSE	0.00 272.72
269.00	5100	C01C01000	010204010101150101	1415	10 D Aportaciones para financiar los gastos generales de administración del ISSE	272.72 0.00

0090



AYUNTAMIENTO DE TEPETLAOXTOC

31 AGO 2020

OPERADO

POLIZAS DE DIARIO

TEPETLAOXTOC 0090

AGOSTO DE 2020

270.00	8251	C01C01000	010204010101150101	1415	10 D Aportaciones para financiar los gastos generales de administración del ISSE	272.72	0.00
271.00	8241	C01C01000	010204010101150101	1415	10 D Aportaciones para financiar los gastos generales de administración del ISSE	0.00	272.72
272.00	8271	C01C01000	010204010101150101	1415	10 D Aportaciones para financiar los gastos generales de administración del ISSE	272.72	0.00
273.00	8251	C01C01000	010204010101150101	1415	10 D Aportaciones para financiar los gastos generales de administración del ISSE	0.00	272.72
274.00	8241	C01C01000	010204010101150101	1416	10 D Aportaciones para riesgo de trabajo	1,286.62	0.00
275.00	8221	C01C01000	010204010101150101	1416	10 D Aportaciones para riesgo de trabajo	0.00	1,286.62
276.00	5100	C01C01000	010204010101150101	1416	10 D Aportaciones para riesgo de trabajo	1,286.62	0.00
277.00	8251	C01C01000	010204010101150101	1416	10 D Aportaciones para riesgo de trabajo	1,286.62	0.00
278.00	8241	C01C01000	010204010101150101	1416	10 D Aportaciones para riesgo de trabajo	0.00	1,286.62
279.00	8271	C01C01000	010204010101150101	1416	10 D Aportaciones para riesgo de trabajo	1,286.62	0.00
280.00	8251	C01C01000	010204010101150101	1416	10 D Aportaciones para riesgo de trabajo	0.00	1,286.62
281.00	8241	C02C02000	020205010101150101	1412	10 D Aportaciones de servicio de salud	2,677.67	0.00
282.00	8221	C02C02000	020205010101150101	1412	10 D Aportaciones de servicio de salud	0.00	2,677.67
283.00	5100	C02C02000	020205010101150101	1412	10 D Aportaciones de servicio de salud	2,677.67	0.00
284.00	8251	C02C02000	020205010101150101	1412	10 D Aportaciones de servicio de salud	2,677.67	0.00
285.00	8241	C02C02000	020205010101150101	1412	10 D Aportaciones de servicio de salud	0.00	2,677.67
286.00	8271	C02C02000	020205010101150101	1412	10 D Aportaciones de servicio de salud	2,677.67	0.00
287.00	8251	C02C02000	020205010101150101	1412	10 D Aportaciones de servicio de salud	0.00	2,677.67
288.00	8241	C02C02000	020205010101150101	1413	10 D Aportaciones al sistema solidario de reparto	1,986.83	0.00
289.00	8221	C02C02000	020205010101150101	1413	10 D Aportaciones al sistema solidario de reparto	0.00	1,986.83
290.00	5100	C02C02000	020205010101150101	1413	10 D Aportaciones al sistema solidario de reparto	1,986.83	0.00
291.00	8251	C02C02000	020205010101150101	1413	10 D Aportaciones al sistema solidario de reparto	1,986.83	0.00
292.00	8241	C02C02000	020205010101150101	1413	10 D Aportaciones al sistema solidario de reparto	0.00	1,986.83
293.00	8271	C02C02000	020205010101150101	1413	10 D Aportaciones al sistema solidario de reparto	1,986.83	0.00
294.00	8251	C02C02000	020205010101150101	1413	10 D Aportaciones al sistema solidario de reparto	0.00	1,986.83
295.00	8241	C02C02000	020205010101150101	1414	10 D Aportaciones del sistema de capitalización individual	495.37	0.00
296.00	8221	C02C02000	020205010101150101	1414	10 D Aportaciones del sistema de capitalización individual	0.00	495.37
297.00	5100	C02C02000	020205010101150101	1414	10 D Aportaciones del sistema de capitalización individual	495.37	0.00
298.00	8251	C02C02000	020205010101150101	1414	10 D Aportaciones del sistema de capitalización individual	495.37	0.00
299.00	8241	C02C02000	020205010101150101	1414	10 D Aportaciones del sistema de capitalización individual	0.00	495.37
300.00	8271	C02C02000	020205010101150101	1414	10 D Aportaciones del sistema de capitalización individual	495.37	0.00
301.00	8251	C02C02000	020205010101150101	1414	10 D Aportaciones del sistema de capitalización individual	0.00	495.37
302.00	8241	C02C02000	020205010101150101	1415	10 D Aportaciones para financiar los gastos generales de administración del ISSE	234.30	0.00
303.00	8221	C02C02000	020205010101150101	1415	10 D Aportaciones para financiar los gastos generales de administración del ISSE	0.00	234.30
304.00	5100	C02C02000	020205010101150101	1415	10 D Aportaciones para financiar los gastos generales de administración del ISSE	234.30	0.00
305.00	8251	C02C02000	020205010101150101	1415	10 D Aportaciones para financiar los gastos generales de administración del ISSE	234.30	0.00
306.00	8241	C02C02000	020205010101150101	1415	10 D Aportaciones para financiar los gastos generales de administración del ISSE	0.00	234.30
307.00	8271	C02C02000	020205010101150101	1415	10 D Aportaciones para financiar los gastos generales de administración del ISSE	234.30	0.00
308.00	8251	C02C02000	020205010101150101	1415	10 D Aportaciones para financiar los gastos generales de administración del ISSE	0.00	234.30

0090



POLIZAS DE DIARIO

TEPETLAOXTOC 0090

AGOSTO DE 2020

309.00	8241	C02C02000	020205010101150101	1416	10 D Aportaciones para riesgo de trabajo	1,105.35	0.00
310.00	8221	C02C02000	020205010101150101	1416	10 D Aportaciones para riesgo de trabajo	0.00	1,105.35
311.00	5100	C02C02000	020205010101150101	1416	10 D Aportaciones para riesgo de trabajo	1,105.35	0.00
312.00	8251	C02C02000	020205010101150101	1416	10 D Aportaciones para riesgo de trabajo	1,105.35	0.00
313.00	8241	C02C02000	020205010101150101	1416	10 D Aportaciones para riesgo de trabajo	0.00	1,105.35
314.00	8271	C02C02000	020205010101150101	1416	10 D Aportaciones para riesgo de trabajo	1,105.35	0.00
315.00	8251	C02C02000	020205010101150101	1416	10 D Aportaciones para riesgo de trabajo	0.00	1,105.35
316.00	8241	C03C03000	020402010102150101	1412	10 D Aportaciones de servicio de salud	3,566.35	0.00
317.00	8221	C03C03000	020402010102150101	1412	10 D Aportaciones de servicio de salud	0.00	3,566.35
318.00	5100	C03C03000	020402010102150101	1412	10 D Aportaciones de servicio de salud	3,566.35	0.00
319.00	8251	C03C03000	020402010102150101	1412	10 D Aportaciones de servicio de salud	3,566.35	0.00
320.00	8241	C03C03000	020402010102150101	1412	10 D Aportaciones de servicio de salud	0.00	3,566.35
321.00	8271	C03C03000	020402010102150101	1412	10 D Aportaciones de servicio de salud	3,566.35	0.00
322.00	8251	C03C03000	020402010102150101	1412	10 D Aportaciones de servicio de salud	0.00	3,566.35
323.00	8241	C03C03000	020402010102150101	1413	10 D Aportaciones al sistema solidario de reparto	2,646.23	0.00
324.00	8221	C03C03000	020402010102150101	1413	10 D Aportaciones al sistema solidario de reparto	0.00	2,646.23
325.00	5100	C03C03000	020402010102150101	1413	10 D Aportaciones al sistema solidario de reparto	2,646.23	0.00
326.00	8251	C03C03000	020402010102150101	1413	10 D Aportaciones al sistema solidario de reparto	2,646.23	0.00
327.00	8241	C03C03000	020402010102150101	1413	10 D Aportaciones al sistema solidario de reparto	0.00	2,646.23
328.00	8271	C03C03000	020402010102150101	1413	10 D Aportaciones al sistema solidario de reparto	2,646.23	0.00
329.00	8251	C03C03000	020402010102150101	1413	10 D Aportaciones al sistema solidario de reparto	0.00	2,646.23
330.00	8241	C03C03000	020402010102150101	1414	10 D Aportaciones del sistema de capitalización individual	659.78	0.00
331.00	8221	C03C03000	020402010102150101	1414	10 D Aportaciones del sistema de capitalización individual	0.00	659.78
332.00	5100	C03C03000	020402010102150101	1414	10 D Aportaciones del sistema de capitalización individual	659.78	0.00
333.00	8251	C03C03000	020402010102150101	1414	10 D Aportaciones del sistema de capitalización individual	659.78	0.00
334.00	8241	C03C03000	020402010102150101	1414	10 D Aportaciones del sistema de capitalización individual	0.00	659.78
335.00	8271	C03C03000	020402010102150101	1414	10 D Aportaciones del sistema de capitalización individual	659.78	0.00
336.00	8251	C03C03000	020402010102150101	1414	10 D Aportaciones del sistema de capitalización individual	0.00	659.78
337.00	8241	C03C03000	020402010102150101	1415	10 D Aportaciones para financiar los gastos generales de administración del ISSE	312.06	0.00
338.00	8221	C03C03000	020402010102150101	1415	10 D Aportaciones para financiar los gastos generales de administración del ISSE	0.00	312.06
339.00	5100	C03C03000	020402010102150101	1415	10 D Aportaciones para financiar los gastos generales de administración del ISSE	312.06	0.00
340.00	8251	C03C03000	020402010102150101	1415	10 D Aportaciones para financiar los gastos generales de administración del ISSE	312.06	0.00
341.00	8241	C03C03000	020402010102150101	1415	10 D Aportaciones para financiar los gastos generales de administración del ISSE	0.00	312.06
342.00	8271	C03C03000	020402010102150101	1415	10 D Aportaciones para financiar los gastos generales de administración del ISSE	312.06	0.00
343.00	8251	C03C03000	020402010102150101	1415	10 D Aportaciones para financiar los gastos generales de administración del ISSE	0.00	312.06
344.00	8241	C03C03000	020402010102150101	1416	10 D Aportaciones para riesgo de trabajo	1,472.20	0.00
345.00	8221	C03C03000	020402010102150101	1416	10 D Aportaciones para riesgo de trabajo	0.00	1,472.20
346.00	5100	C03C03000	020402010102150101	1416	10 D Aportaciones para riesgo de trabajo	1,472.20	0.00
347.00	8251	C03C03000	020402010102150101	1416	10 D Aportaciones para riesgo de trabajo	1,472.20	0.00

0090



POLIZAS DE DIARIO

TEPETLAOXTOC 0090

AGOSTO DE 2020

348.00	8241	C03C03000	020402010102150101	1416	10 D	Aportaciones para riesgo de trabajo	0.00	1,472.20
349.00	8271	C03C03000	020402010102150101	1416	10 D	Aportaciones para riesgo de trabajo	1,472.20	0.00
350.00	8251	C03C03000	020402010102150101	1416	10 D	Aportaciones para riesgo de trabajo	0.00	1,472.20
351.00	8241	C04C04000	020204010201150101	1412	10 D	Aportaciones de servicio de salud	2,677.67	0.00
352.00	8221	C04C04000	020204010201150101	1412	10 D	Aportaciones de servicio de salud	0.00	2,677.67
353.00	5100	C04C04000	020204010201150101	1412	10 D	Aportaciones de servicio de salud	2,677.67	0.00
354.00	8251	C04C04000	020204010201150101	1412	10 D	Aportaciones de servicio de salud	2,677.67	0.00
355.00	8241	C04C04000	020204010201150101	1412	10 D	Aportaciones de servicio de salud	0.00	2,677.67
356.00	8271	C04C04000	020204010201150101	1412	10 D	Aportaciones de servicio de salud	2,677.67	0.00
357.00	8251	C04C04000	020204010201150101	1412	10 D	Aportaciones de servicio de salud	0.00	2,677.67
358.00	8241	C04C04000	020204010201150101	1413	10 D	Aportaciones al sistema solidario de reparto	1,986.83	0.00
359.00	8221	C04C04000	020204010201150101	1413	10 D	Aportaciones al sistema solidario de reparto	0.00	1,986.83
360.00	5100	C04C04000	020204010201150101	1413	10 D	Aportaciones al sistema solidario de reparto	1,986.83	0.00
361.00	8251	C04C04000	020204010201150101	1413	10 D	Aportaciones al sistema solidario de reparto	1,986.83	0.00
362.00	8241	C04C04000	020204010201150101	1413	10 D	Aportaciones al sistema solidario de reparto	0.00	1,986.83
363.00	8271	C04C04000	020204010201150101	1413	10 D	Aportaciones al sistema solidario de reparto	1,986.83	0.00
364.00	8251	C04C04000	020204010201150101	1413	10 D	Aportaciones al sistema solidario de reparto	0.00	1,986.83
365.00	8241	C04C04000	020204010201150101	1414	10 D	Aportaciones del sistema de capitalización individual	495.37	0.00
366.00	8221	C04C04000	020204010201150101	1414	10 D	Aportaciones del sistema de capitalización individual	0.00	495.37
367.00	5100	C04C04000	020204010201150101	1414	10 D	Aportaciones del sistema de capitalización individual	495.37	0.00
368.00	8251	C04C04000	020204010201150101	1414	10 D	Aportaciones del sistema de capitalización individual	495.37	0.00
369.00	8241	C04C04000	020204010201150101	1414	10 D	Aportaciones del sistema de capitalización individual	0.00	495.37
370.00	8271	C04C04000	020204010201150101	1414	10 D	Aportaciones del sistema de capitalización individual	495.37	0.00
371.00	8251	C04C04000	020204010201150101	1414	10 D	Aportaciones del sistema de capitalización individual	0.00	495.37
372.00	8241	C04C04000	020204010201150101	1415	10 D	Aportaciones para financiar los gastos generales de administración del ISSE	234.30	0.00
373.00	8221	C04C04000	020204010201150101	1415	10 D	Aportaciones para financiar los gastos generales de administración del ISSE	0.00	234.30
374.00	5100	C04C04000	020204010201150101	1415	10 D	Aportaciones para financiar los gastos generales de administración del ISSE	234.30	0.00
375.00	8251	C04C04000	020204010201150101	1415	10 D	Aportaciones para financiar los gastos generales de administración del ISSE	234.30	0.00
376.00	8241	C04C04000	020204010201150101	1415	10 D	Aportaciones para financiar los gastos generales de administración del ISSE	0.00	234.30
377.00	8271	C04C04000	020204010201150101	1415	10 D	Aportaciones para financiar los gastos generales de administración del ISSE	234.30	0.00
378.00	8251	C04C04000	020204010201150101	1415	10 D	Aportaciones para financiar los gastos generales de administración del ISSE	0.00	234.30
379.00	8241	C04C04000	020204010201150101	1416	10 D	Aportaciones para riesgo de trabajo	1,105.35	0.00
380.00	8221	C04C04000	020204010201150101	1416	10 D	Aportaciones para riesgo de trabajo	0.00	1,105.35
381.00	5100	C04C04000	020204010201150101	1416	10 D	Aportaciones para riesgo de trabajo	1,105.35	0.00
382.00	8251	C04C04000	020204010201150101	1416	10 D	Aportaciones para riesgo de trabajo	1,105.35	0.00
383.00	8241	C04C04000	020204010201150101	1416	10 D	Aportaciones para riesgo de trabajo	0.00	1,105.35
384.00	8271	C04C04000	020204010201150101	1416	10 D	Aportaciones para riesgo de trabajo	1,105.35	0.00
385.00	8251	C04C04000	020204010201150101	1416	10 D	Aportaciones para riesgo de trabajo	0.00	1,105.35
386.00	8241	C05C05000	020203010204150101	1412	10 D	Aportaciones de servicio de salud	2,677.67	0.00

0090



POLIZAS DE DIARIO

TEPETLAOXTOC 0090

AGOSTO DE 2020

387.00	8221	C05C05000	020203010204150101	1412	10 D Aportaciones de servicio de salud	0.00	2,677.67
388.00	5100	C05C05000	020203010204150101	1412	10 D Aportaciones de servicio de salud	2,677.67	0.00
389.00	8251	C05C05000	020203010204150101	1412	10 D Aportaciones de servicio de salud	2,677.67	0.00
390.00	8241	C05C05000	020203010204150101	1412	10 D Aportaciones de servicio de salud	0.00	2,677.67
391.00	8271	C05C05000	020203010204150101	1412	10 D Aportaciones de servicio de salud	2,677.67	0.00
392.00	8251	C05C05000	020203010204150101	1412	10 D Aportaciones de servicio de salud	0.00	2,677.67
393.00	8241	C05C05000	020203010204150101	1413	10 D Aportaciones al sistema solidario de reparto	1,986.83	0.00
394.00	8221	C05C05000	020203010204150101	1413	10 D Aportaciones al sistema solidario de reparto	0.00	1,986.83
395.00	5100	C05C05000	020203010204150101	1413	10 D Aportaciones al sistema solidario de reparto	1,986.83	0.00
396.00	8251	C05C05000	020203010204150101	1413	10 D Aportaciones al sistema solidario de reparto	1,986.83	0.00
397.00	8241	C05C05000	020203010204150101	1413	10 D Aportaciones al sistema solidario de reparto	0.00	1,986.83
398.00	8271	C05C05000	020203010204150101	1413	10 D Aportaciones al sistema solidario de reparto	1,986.83	0.00
399.00	8251	C05C05000	020203010204150101	1413	10 D Aportaciones al sistema solidario de reparto	0.00	1,986.83
400.00	8241	C05C05000	020203010204150101	1414	10 D Aportaciones del sistema de capitalización individual	495.37	0.00
401.00	8221	C05C05000	020203010204150101	1414	10 D Aportaciones del sistema de capitalización individual	0.00	495.37
402.00	5100	C05C05000	020203010204150101	1414	10 D Aportaciones del sistema de capitalización individual	495.37	0.00
403.00	8251	C05C05000	020203010204150101	1414	10 D Aportaciones del sistema de capitalización individual	495.37	0.00
404.00	8241	C05C05000	020203010204150101	1414	10 D Aportaciones del sistema de capitalización individual	0.00	495.37
405.00	8271	C05C05000	020203010204150101	1414	10 D Aportaciones del sistema de capitalización individual	495.37	0.00
406.00	8251	C05C05000	020203010204150101	1414	10 D Aportaciones del sistema de capitalización individual	0.00	495.37
407.00	8241	C05C05000	020203010204150101	1415	10 D Aportaciones para financiar los gastos generales de administración del ISSE	234.30	0.00
408.00	8221	C05C05000	020203010204150101	1415	10 D Aportaciones para financiar los gastos generales de administración del ISSE	0.00	234.30
409.00	5100	C05C05000	020203010204150101	1415	10 D Aportaciones para financiar los gastos generales de administración del ISSE	234.30	0.00
410.00	8251	C05C05000	020203010204150101	1415	10 D Aportaciones para financiar los gastos generales de administración del ISSE	234.30	0.00
411.00	8241	C05C05000	020203010204150101	1415	10 D Aportaciones para financiar los gastos generales de administración del ISSE	0.00	234.30
412.00	8271	C05C05000	020203010204150101	1415	10 D Aportaciones para financiar los gastos generales de administración del ISSE	234.30	0.00
413.00	8251	C05C05000	020203010204150101	1415	10 D Aportaciones para financiar los gastos generales de administración del ISSE	0.00	234.30
414.00	8241	C05C05000	020203010204150101	1416	10 D Aportaciones para riesgo de trabajo	1,105.35	0.00
415.00	8221	C05C05000	020203010204150101	1416	10 D Aportaciones para riesgo de trabajo	0.00	1,105.35
416.00	5100	C05C05000	020203010204150101	1416	10 D Aportaciones para riesgo de trabajo	1,105.35	0.00
417.00	8251	C05C05000	020203010204150101	1416	10 D Aportaciones para riesgo de trabajo	1,105.35	0.00
418.00	8241	C05C05000	020203010204150101	1416	10 D Aportaciones para riesgo de trabajo	0.00	1,105.35
419.00	8271	C05C05000	020203010204150101	1416	10 D Aportaciones para riesgo de trabajo	1,105.35	0.00
420.00	8251	C05C05000	020203010204150101	1416	10 D Aportaciones para riesgo de trabajo	0.00	1,105.35
421.00	8241	C06C06000	030201020201150101	1412	10 D Aportaciones de servicio de salud	2,677.67	0.00
422.00	8221	C06C06000	030201020201150101	1412	10 D Aportaciones de servicio de salud	0.00	2,677.67
423.00	5100	C06C06000	030201020201150101	1412	10 D Aportaciones de servicio de salud	2,677.67	0.00
424.00	8251	C06C06000	030201020201150101	1412	10 D Aportaciones de servicio de salud	2,677.67	0.00
425.00	8241	C06C06000	030201020201150101	1412	10 D Aportaciones de servicio de salud	0.00	2,677.67

1600 0097



SECRETARÍA DE SALUD
 INSTITUTO MEXICANO DE SEGURIDAD SOCIAL
 31 AGOSTO
 OPERANDO

POLIZAS DE DIARIO

TEPETLAOXTOC 0090

AGOSTO DE 2020

426.00	8271	C06C06000	030201020201150101	1412	10 D	Aportaciones de servicio de salud	2,677.67	0.00
427.00	8251	C06C06000	030201020201150101	1412	10 D	Aportaciones de servicio de salud	0.00	2,677.67
428.00	8241	C06C06000	030201020201150101	1413	10 D	Aportaciones al sistema solidario de reparto	1,986.83	0.00
429.00	8221	C06C06000	030201020201150101	1413	10 D	Aportaciones al sistema solidario de reparto	0.00	1,986.83
430.00	5100	C06C06000	030201020201150101	1413	10 D	Aportaciones al sistema solidario de reparto	1,986.83	0.00
431.00	8251	C06C06000	030201020201150101	1413	10 D	Aportaciones al sistema solidario de reparto	1,986.83	0.00
432.00	8241	C06C06000	030201020201150101	1413	10 D	Aportaciones al sistema solidario de reparto	0.00	1,986.83
433.00	8271	C06C06000	030201020201150101	1413	10 D	Aportaciones al sistema solidario de reparto	1,986.83	0.00
434.00	8251	C06C06000	030201020201150101	1413	10 D	Aportaciones al sistema solidario de reparto	0.00	1,986.83
435.00	8241	C06C06000	030201020201150101	1414	10 D	Aportaciones del sistema de capitalización individual	495.37	0.00
436.00	8221	C06C06000	030201020201150101	1414	10 D	Aportaciones del sistema de capitalización individual	0.00	495.37
437.00	5100	C06C06000	030201020201150101	1414	10 D	Aportaciones del sistema de capitalización individual	495.37	0.00
438.00	8251	C06C06000	030201020201150101	1414	10 D	Aportaciones del sistema de capitalización individual	495.37	0.00
439.00	8241	C06C06000	030201020201150101	1414	10 D	Aportaciones del sistema de capitalización individual	0.00	495.37
440.00	8271	C06C06000	030201020201150101	1414	10 D	Aportaciones del sistema de capitalización individual	495.37	0.00
441.00	8251	C06C06000	030201020201150101	1414	10 D	Aportaciones del sistema de capitalización individual	0.00	495.37
442.00	8241	C06C06000	030201020201150101	1415	10 D	Aportaciones para financiar los gastos generales de administración del ISSE	234.30	0.00
443.00	8221	C06C06000	030201020201150101	1415	10 D	Aportaciones para financiar los gastos generales de administración del ISSE	0.00	234.30
444.00	5100	C06C06000	030201020201150101	1415	10 D	Aportaciones para financiar los gastos generales de administración del ISSE	234.30	0.00
445.00	8251	C06C06000	030201020201150101	1415	10 D	Aportaciones para financiar los gastos generales de administración del ISSE	234.30	0.00
446.00	8241	C06C06000	030201020201150101	1415	10 D	Aportaciones para financiar los gastos generales de administración del ISSE	0.00	234.30
447.00	8271	C06C06000	030201020201150101	1415	10 D	Aportaciones para financiar los gastos generales de administración del ISSE	234.30	0.00
448.00	8251	C06C06000	030201020201150101	1415	10 D	Aportaciones para financiar los gastos generales de administración del ISSE	0.00	234.30
449.00	8241	C06C06000	030201020201150101	1418	10 D	Aportaciones para riesgo de trabajo	1,105.35	0.00
450.00	8221	C06C06000	030201020201150101	1416	10 D	Aportaciones para riesgo de trabajo	0.00	1,105.35
451.00	5100	C06C06000	030201020201150101	1416	10 D	Aportaciones para riesgo de trabajo	1,105.35	0.00
452.00	8251	C06C06000	030201020201150101	1416	10 D	Aportaciones para riesgo de trabajo	1,105.35	0.00
453.00	8241	C06C06000	030201020201150101	1416	10 D	Aportaciones para riesgo de trabajo	0.00	1,105.35
454.00	8271	C06C06000	030201020201150101	1416	10 D	Aportaciones para riesgo de trabajo	1,105.35	0.00
455.00	8251	C06C06000	030201020201150101	1416	10 D	Aportaciones para riesgo de trabajo	0.00	1,105.35
456.00	8241	C07C07000	020104010301150101	1412	10 D	Aportaciones de servicio de salud	2,677.67	0.00
457.00	8221	C07C07000	020104010301150101	1412	10 D	Aportaciones de servicio de salud	0.00	2,677.67
458.00	5100	C07C07000	020104010301150101	1412	10 D	Aportaciones de servicio de salud	2,677.67	0.00
459.00	8251	C07C07000	020104010301150101	1412	10 D	Aportaciones de servicio de salud	2,677.67	0.00
460.00	8241	C07C07000	020104010301150101	1412	10 D	Aportaciones de servicio de salud	0.00	2,677.67
461.00	8271	C07C07000	020104010301150101	1412	10 D	Aportaciones de servicio de salud	2,677.67	0.00
462.00	8251	C07C07000	020104010301150101	1412	10 D	Aportaciones de servicio de salud	0.00	2,677.67
463.00	8241	C07C07000	020104010301150101	1413	10 D	Aportaciones al sistema solidario de reparto	1,986.83	0.00
464.00	8221	C07C07000	020104010301150101	1413	10 D	Aportaciones al sistema solidario de reparto	0.00	1,986.83

0090



SECRETARÍA DE ECONOMÍA
 SUBSECRETARÍA DE POLÍTICA Y ADMINISTRACIÓN
 31 AGO 2020
 TEPETLAOXTOC

POLIZAS DE DIARIO

TEPETLAOXTOC 0090

AGOSTO DE 2020

465.00	5100	C07C07000	020104010301150101	1413	10 D	Aportaciones al sistema solidario de reparto	1,986.83	0.00
466.00	8251	C07C07000	020104010301150101	1413	10 D	Aportaciones al sistema solidario de reparto	1,986.83	0.00
467.00	8241	C07C07000	020104010301150101	1413	10 D	Aportaciones al sistema solidario de reparto	0.00	1,986.83
468.00	8271	C07C07000	020104010301150101	1413	10 D	Aportaciones al sistema solidario de reparto	1,986.83	0.00
469.00	8251	C07C07000	020104010301150101	1413	10 D	Aportaciones al sistema solidario de reparto	0.00	1,986.83
470.00	8241	C07C07000	020104010301150101	1414	10 D	Aportaciones del sistema de capitalización Individual	495.37	0.00
471.00	8221	C07C07000	020104010301150101	1414	10 D	Aportaciones del sistema de capitalización individual	0.00	495.37
472.00	5100	C07C07000	020104010301150101	1414	10 D	Aportaciones del sistema de capitalización individual	495.37	0.00
473.00	8251	C07C07000	020104010301150101	1414	10 D	Aportaciones del sistema de capitalización individual	495.37	0.00
474.00	8241	C07C07000	020104010301150101	1414	10 D	Aportaciones del sistema de capitalización individual	0.00	495.37
475.00	8271	C07C07000	020104010301150101	1414	10 D	Aportaciones del sistema de capitalización individual	495.37	0.00
476.00	8251	C07C07000	020104010301150101	1414	10 D	Aportaciones del sistema de capitalización Individual	0.00	495.37
477.00	8241	C07C07000	020104010301150101	1415	10 D	Aportaciones para financiar los gastos generales de administración del ISSE	234.30	0.00
478.00	8221	C07C07000	020104010301150101	1415	10 D	Aportaciones para financiar los gastos generales de administración del ISSE	0.00	234.30
479.00	5100	C07C07000	020104010301150101	1415	10 D	Aportaciones para financiar los gastos generales de administración del ISSE	234.30	0.00
480.00	8251	C07C07000	020104010301150101	1415	10 D	Aportaciones para financiar los gastos generales de administración del ISSE	234.30	0.00
481.00	8241	C07C07000	020104010301150101	1415	10 D	Aportaciones para financiar los gastos generales de administración del ISSE	0.00	234.30
482.00	8271	C07C07000	020104010301150101	1415	10 D	Aportaciones para financiar los gastos generales de administración del ISSE	234.30	0.00
483.00	8251	C07C07000	020104010301150101	1415	10 D	Aportaciones para financiar los gastos generales de administración del ISSE	0.00	234.30
484.00	8241	C07C07000	020104010301150101	1416	10 D	Aportaciones para riesgo de trabajo	1,105.35	0.00
485.00	8221	C07C07000	020104010301150101	1416	10 D	Aportaciones para riesgo de trabajo	0.00	1,105.35
486.00	5100	C07C07000	020104010301150101	1416	10 D	Aportaciones para riesgo de trabajo	1,105.35	0.00
487.00	8251	C07C07000	020104010301150101	1416	10 D	Aportaciones para riesgo de trabajo	1,105.35	0.00
488.00	8241	C07C07000	020104010301150101	1416	10 D	Aportaciones para riesgo de trabajo	0.00	1,105.35
489.00	8271	C07C07000	020104010301150101	1416	10 D	Aportaciones para riesgo de trabajo	1,105.35	0.00
490.00	8251	C07C07000	020104010301150101	1416	10 D	Aportaciones para riesgo de trabajo	0.00	1,105.35
491.00	8241	C08C08000	020206010301150101	1412	10 D	Aportaciones de servicio de salud	2,677.67	0.00
492.00	8221	C08C08000	020206010301150101	1412	10 D	Aportaciones de servicio de salud	0.00	2,677.67
493.00	5100	C08C08000	020206010301150101	1412	10 D	Aportaciones de servicio de salud	2,677.67	0.00
494.00	8251	C08C08000	020206010301150101	1412	10 D	Aportaciones de servicio de salud	2,677.67	0.00
495.00	8241	C08C08000	020206010301150101	1412	10 D	Aportaciones de servicio de salud	0.00	2,677.67
496.00	8271	C08C08000	020206010301150101	1412	10 D	Aportaciones de servicio de salud	2,677.67	0.00
497.00	8251	C08C08000	020206010301150101	1412	10 D	Aportaciones de servicio de salud	0.00	2,677.67
498.00	8241	C08C08000	020206010301150101	1413	10 D	Aportaciones al sistema solidario de reparto	1,986.83	0.00
499.00	8221	C08C08000	020206010301150101	1413	10 D	Aportaciones al sistema solidario de reparto	0.00	1,986.83
500.00	5100	C08C08000	020206010301150101	1413	10 D	Aportaciones al sistema solidario de reparto	1,986.83	0.00
501.00	8251	C08C08000	020206010301150101	1413	10 D	Aportaciones al sistema solidario de reparto	1,986.83	0.00
502.00	8241	C08C08000	020206010301150101	1413	10 D	Aportaciones al sistema solidario de reparto	0.00	1,986.83
503.00	8271	C08C08000	020206010301150101	1413	10 D	Aportaciones al sistema solidario de reparto	1,986.83	0.00

6600



POLIZAS DE DIARIO

OPERADO

TEPETLAOXTOC 0090

AGOSTO DE 2020

504.00	8251	C08C08000	020206010301150101	1413	10 D Aportaciones al sistema solidario de reparto	0.00	1,986.83
505.00	8241	C08C08000	020206010301150101	1414	10 D Aportaciones del sistema de capitalización individual	495.37	0.00
506.00	8221	C08C08000	020206010301150101	1414	10 D Aportaciones del sistema de capitalización individual	0.00	495.37
507.00	5100	C08C08000	020206010301150101	1414	10 D Aportaciones del sistema de capitalización individual	495.37	0.00
508.00	8251	C08C08000	020206010301150101	1414	10 D Aportaciones del sistema de capitalización individual	495.37	0.00
509.00	8241	C08C08000	020206010301150101	1414	10 D Aportaciones del sistema de capitalización individual	0.00	495.37
510.00	8271	C08C08000	020206010301150101	1414	10 D Aportaciones del sistema de capitalización individual	495.37	0.00
511.00	8251	C08C08000	020206010301150101	1414	10 D Aportaciones del sistema de capitalización individual	0.00	495.37
512.00	8241	C08C08000	020206010301150101	1415	10 D Aportaciones para financiar los gastos generales de administración del ISSE	234.30	0.00
513.00	8221	C08C08000	020206010301150101	1415	10 D Aportaciones para financiar los gastos generales de administración del ISSE	0.00	234.30
514.00	5100	C08C08000	020206010301150101	1415	10 D Aportaciones para financiar los gastos generales de administración del ISSE	234.30	0.00
515.00	8251	C08C08000	020206010301150101	1415	10 D Aportaciones para financiar los gastos generales de administración del ISSE	234.30	0.00
516.00	8241	C08C08000	020206010301150101	1415	10 D Aportaciones para financiar los gastos generales de administración del ISSE	0.00	234.30
517.00	8271	C08C08000	020206010301150101	1415	10 D Aportaciones para financiar los gastos generales de administración del ISSE	234.30	0.00
518.00	8251	C08C08000	020206010301150101	1415	10 D Aportaciones para financiar los gastos generales de administración del ISSE	0.00	234.30
519.00	8241	C08C08000	020206010301150101	1416	10 D Aportaciones para riesgo de trabajo	1,105.35	0.00
520.00	8221	C08C08000	020206010301150101	1416	10 D Aportaciones para riesgo de trabajo	0.00	1,105.35
521.00	5100	C08C08000	020206010301150101	1416	10 D Aportaciones para riesgo de trabajo	1,105.35	0.00
522.00	8251	C08C08000	020206010301150101	1416	10 D Aportaciones para riesgo de trabajo	1,105.35	0.00
523.00	8241	C08C08000	020206010301150101	1416	10 D Aportaciones para riesgo de trabajo	0.00	1,105.35
524.00	8271	C08C08000	020206010301150101	1416	10 D Aportaciones para riesgo de trabajo	1,105.35	0.00
525.00	8251	C08C08000	020206010301150101	1416	10 D Aportaciones para riesgo de trabajo	0.00	1,105.35
526.00	8241	C09C09000	020301010201150101	1412	10 D Aportaciones de servicio de salud	2,677.67	0.00
527.00	8221	C09C09000	020301010201150101	1412	10 D Aportaciones de servicio de salud	0.00	2,677.67
528.00	5100	C09C09000	020301010201150101	1412	10 D Aportaciones de servicio de salud	2,677.67	0.00
529.00	8251	C09C09000	020301010201150101	1412	10 D Aportaciones de servicio de salud	2,677.67	0.00
530.00	8241	C09C09000	020301010201150101	1412	10 D Aportaciones de servicio de salud	0.00	2,677.67
531.00	8271	C09C09000	020301010201150101	1412	10 D Aportaciones de servicio de salud	2,677.67	0.00
532.00	8251	C09C09000	020301010201150101	1412	10 D Aportaciones de servicio de salud	0.00	2,677.67
533.00	8241	C09C09000	020301010201150101	1413	10 D Aportaciones al sistema solidario de reparto	1,986.83	0.00
534.00	8221	C09C09000	020301010201150101	1413	10 D Aportaciones al sistema solidario de reparto	0.00	1,986.83
535.00	5100	C09C09000	020301010201150101	1413	10 D Aportaciones al sistema solidario de reparto	1,986.83	0.00
536.00	8251	C09C09000	020301010201150101	1413	10 D Aportaciones al sistema solidario de reparto	1,986.83	0.00
537.00	8241	C09C09000	020301010201150101	1413	10 D Aportaciones al sistema solidario de reparto	0.00	1,986.83
538.00	8271	C09C09000	020301010201150101	1413	10 D Aportaciones al sistema solidario de reparto	1,986.83	0.00
539.00	8251	C09C09000	020301010201150101	1413	10 D Aportaciones al sistema solidario de reparto	0.00	1,986.83
540.00	8241	C09C09000	020301010201150101	1414	10 D Aportaciones del sistema de capitalización individual	495.37	0.00
541.00	8221	C09C09000	020301010201150101	1414	10 D Aportaciones del sistema de capitalización individual	0.00	495.37
542.00	5100	C09C09000	020301010201150101	1414	10 D Aportaciones del sistema de capitalización individual	495.37	0.00

0100



POLIZAS DE DIARIO

TEPETLAOXTOC 0090

AGOSTO DE 2020

543.00	8251	C09C09000	020301010201150101	1414	10 D Aportaciones del sistema de capitalización individual	495.37	0.00
544.00	8241	C09C09000	020301010201150101	1414	10 D Aportaciones del sistema de capitalización individual	0.00	495.37
545.00	8271	C09C09000	020301010201150101	1414	10 D Aportaciones del sistema de capitalización individual	495.37	0.00
546.00	8251	C09C09000	020301010201150101	1414	10 D Aportaciones del sistema de capitalización individual	0.00	495.37
547.00	8241	C09C09000	020301010201150101	1415	10 D Aportaciones para financiar los gastos generales de administración del ISSE	234.30	0.00
548.00	8221	C09C09000	020301010201150101	1415	10 D Aportaciones para financiar los gastos generales de administración del ISSE	0.00	234.30
549.00	5100	C09C09000	020301010201150101	1415	10 D Aportaciones para financiar los gastos generales de administración del ISSE	234.30	0.00
550.00	8251	C09C09000	020301010201150101	1415	10 D Aportaciones para financiar los gastos generales de administración del ISSE	234.30	0.00
551.00	8241	C09C09000	020301010201150101	1415	10 D Aportaciones para financiar los gastos generales de administración del ISSE	0.00	234.30
552.00	8271	C09C09000	020301010201150101	1415	10 D Aportaciones para financiar los gastos generales de administración del ISSE	234.30	0.00
553.00	8251	C09C09000	020301010201150101	1415	10 D Aportaciones para financiar los gastos generales de administración del ISSE	0.00	234.30
554.00	8241	C09C09000	020301010201150101	1416	10 D Aportaciones para riesgo de trabajo	1,105.35	0.00
555.00	8221	C09C09000	020301010201150101	1416	10 D Aportaciones para riesgo de trabajo	0.00	1,105.35
556.00	5100	C09C09000	020301010201150101	1416	10 D Aportaciones para riesgo de trabajo	1,105.35	0.00
557.00	8251	C09C09000	020301010201150101	1416	10 D Aportaciones para riesgo de trabajo	1,105.35	0.00
558.00	8241	C09C09000	020301010201150101	1416	10 D Aportaciones para riesgo de trabajo	0.00	1,105.35
559.00	8271	C09C09000	020301010201150101	1416	10 D Aportaciones para riesgo de trabajo	1,105.35	0.00
560.00	8251	C09C09000	020301010201150101	1416	10 D Aportaciones para riesgo de trabajo	0.00	1,105.35
561.00	8241	C10C10000	030701010201150101	1412	10 D Aportaciones de servicio de salud	2,677.67	0.00
562.00	8221	C10C10000	030701010201150101	1412	10 D Aportaciones de servicio de salud	0.00	2,677.67
563.00	5100	C10C10000	030701010201150101	1412	10 D Aportaciones de servicio de salud	2,677.67	0.00
564.00	8251	C10C10000	030701010201150101	1412	10 D Aportaciones de servicio de salud	2,677.67	0.00
565.00	8241	C10C10000	030701010201150101	1412	10 D Aportaciones de servicio de salud	0.00	2,677.67
566.00	8271	C10C10000	030701010201150101	1412	10 D Aportaciones de servicio de salud	2,677.67	0.00
567.00	8251	C10C10000	030701010201150101	1412	10 D Aportaciones de servicio de salud	0.00	2,677.67
568.00	8241	C10C10000	030701010201150101	1413	10 D Aportaciones al sistema solidario de reparto	1,986.83	0.00
569.00	8221	C10C10000	030701010201150101	1413	10 D Aportaciones al sistema solidario de reparto	0.00	1,986.83
570.00	5100	C10C10000	030701010201150101	1413	10 D Aportaciones al sistema solidario de reparto	1,986.83	0.00
571.00	8251	C10C10000	030701010201150101	1413	10 D Aportaciones al sistema solidario de reparto	1,986.83	0.00
572.00	8241	C10C10000	030701010201150101	1413	10 D Aportaciones al sistema solidario de reparto	0.00	1,986.83
573.00	8271	C10C10000	030701010201150101	1413	10 D Aportaciones al sistema solidario de reparto	1,986.83	0.00
574.00	8251	C10C10000	030701010201150101	1413	10 D Aportaciones al sistema solidario de reparto	0.00	1,986.83
575.00	8241	C10C10000	030701010201150101	1414	10 D Aportaciones del sistema de capitalización individual	495.37	0.00
576.00	8221	C10C10000	030701010201150101	1414	10 D Aportaciones del sistema de capitalización individual	0.00	495.37
577.00	5100	C10C10000	030701010201150101	1414	10 D Aportaciones del sistema de capitalización individual	495.37	0.00
578.00	8251	C10C10000	030701010201150101	1414	10 D Aportaciones del sistema de capitalización individual	495.37	0.00
579.00	8241	C10C10000	030701010201150101	1414	10 D Aportaciones del sistema de capitalización individual	0.00	495.37
580.00	8271	C10C10000	030701010201150101	1414	10 D Aportaciones del sistema de capitalización individual	495.37	0.00
581.00	8251	C10C10000	030701010201150101	1414	10 D Aportaciones del sistema de capitalización individual	0.00	495.37

TOTO



POLIZAS DE DIARIO

TEPETLAOXTOC 0090

AGOSTO DE 2020

582.00	8241	C10C10000	030701010201150101	1415	10 D	Aportaciones para financiar los gastos generales de administración del ISSE	234.30	0.00
583.00	8221	C10C10000	030701010201150101	1415	10 D	Aportaciones para financiar los gastos generales de administración del ISSE	0.00	234.30
584.00	5100	C10C10000	030701010201150101	1415	10 D	Aportaciones para financiar los gastos generales de administración del ISSE	234.30	0.00
585.00	8251	C10C10000	030701010201150101	1415	10 D	Aportaciones para financiar los gastos generales de administración del ISSE	234.30	0.00
586.00	8241	C10C10000	030701010201150101	1415	10 D	Aportaciones para financiar los gastos generales de administración del ISSE	0.00	234.30
587.00	8271	C10C10000	030701010201150101	1415	10 D	Aportaciones para financiar los gastos generales de administración del ISSE	234.30	0.00
588.00	8251	C10C10000	030701010201150101	1415	10 D	Aportaciones para financiar los gastos generales de administración del ISSE	0.00	234.30
589.00	8241	C10C10000	030701010201150101	1416	10 D	Aportaciones para riesgo de trabajo	1,105.35	0.00
590.00	8221	C10C10000	030701010201150101	1416	10 D	Aportaciones para riesgo de trabajo	0.00	1,105.35
591.00	5100	C10C10000	030701010201150101	1416	10 D	Aportaciones para riesgo de trabajo	1,105.35	0.00
592.00	8251	C10C10000	030701010201150101	1416	10 D	Aportaciones para riesgo de trabajo	1,105.35	0.00
593.00	8241	C10C10000	030701010201150101	1416	10 D	Aportaciones para riesgo de trabajo	0.00	1,105.35
594.00	8271	C10C10000	030701010201150101	1416	10 D	Aportaciones para riesgo de trabajo	1,105.35	0.00
595.00	8251	C10C10000	030701010201150101	1416	10 D	Aportaciones para riesgo de trabajo	0.00	1,105.35
596.00	8241	D00109000	010801010302150101	1412	10 D	Aportaciones de servicio de salud	1,873.41	0.00
597.00	8221	D00109000	010801010302150101	1412	10 D	Aportaciones de servicio de salud	0.00	1,873.41
598.00	5100	D00109000	010801010302150101	1412	10 D	Aportaciones de servicio de salud	1,873.41	0.00
599.00	8251	D00109000	010801010302150101	1412	10 D	Aportaciones de servicio de salud	1,873.41	0.00
600.00	8241	D00109000	010801010302150101	1412	10 D	Aportaciones de servicio de salud	0.00	1,873.41
601.00	8271	D00109000	010801010302150101	1412	10 D	Aportaciones de servicio de salud	1,873.41	0.00
602.00	8251	D00109000	010801010302150101	1412	10 D	Aportaciones de servicio de salud	0.00	1,873.41
603.00	8241	D00109000	010801010302150101	1413	10 D	Aportaciones al sistema solidario de reparto	1,390.07	0.00
604.00	8221	D00109000	010801010302150101	1413	10 D	Aportaciones al sistema solidario de reparto	0.00	1,390.07
605.00	5100	D00109000	010801010302150101	1413	10 D	Aportaciones al sistema solidario de reparto	1,390.07	0.00
606.00	8251	D00109000	010801010302150101	1413	10 D	Aportaciones al sistema solidario de reparto	1,390.07	0.00
607.00	8241	D00109000	010801010302150101	1413	10 D	Aportaciones al sistema solidario de reparto	0.00	1,390.07
608.00	8271	D00109000	010801010302150101	1413	10 D	Aportaciones al sistema solidario de reparto	1,390.07	0.00
609.00	8251	D00109000	010801010302150101	1413	10 D	Aportaciones al sistema solidario de reparto	0.00	1,390.07
610.00	8241	D00109000	010801010302150101	1414	10 D	Aportaciones del sistema de capitalización individual	254.27	0.00
611.00	8221	D00109000	010801010302150101	1414	10 D	Aportaciones del sistema de capitalización individual	0.00	254.27
612.00	5100	D00109000	010801010302150101	1414	10 D	Aportaciones del sistema de capitalización individual	254.27	0.00
613.00	8251	D00109000	010801010302150101	1414	10 D	Aportaciones del sistema de capitalización individual	254.27	0.00
614.00	8241	D00109000	010801010302150101	1414	10 D	Aportaciones del sistema de capitalización individual	0.00	254.27
615.00	8271	D00109000	010801010302150101	1414	10 D	Aportaciones del sistema de capitalización individual	254.27	0.00
616.00	8251	D00109000	010801010302150101	1414	10 D	Aportaciones del sistema de capitalización individual	0.00	254.27
617.00	8241	D00109000	010801010302150101	1415	10 D	Aportaciones para financiar los gastos generales de administración del ISSE	163.92	0.00
618.00	8221	D00109000	010801010302150101	1415	10 D	Aportaciones para financiar los gastos generales de administración del ISSE	0.00	163.92
619.00	5100	D00109000	010801010302150101	1415	10 D	Aportaciones para financiar los gastos generales de administración del ISSE	163.92	0.00
620.00	8251	D00109000	010801010302150101	1415	10 D	Aportaciones para financiar los gastos generales de administración del ISSE	163.92	0.00

0102



POLIZAS DE DIARIO

TEPETLAOXTOC 0090

AGOSTO DE 2020

Poliza	Cuenta	Subcuenta	Detalle	Importe	Saldo		
621.00	8241	D00109000	010801010302150101	1415	10 D Aportaciones para financiar los gastos generales de administración del ISSE	0.00	163.92
622.00	8271	D00109000	010801010302150101	1415	10 D Aportaciones para financiar los gastos generales de administración del ISSE	163.92	0.00
623.00	8251	D00109000	010801010302150101	1415	10 D Aportaciones para financiar los gastos generales de administración del ISSE	0.00	163.92
624.00	8241	D00109000	010801010302150101	1416	10 D Aportaciones para riesgo de trabajo	773.37	0.00
625.00	8221	D00109000	010801010302150101	1416	10 D Aportaciones para riesgo de trabajo	0.00	773.37
626.00	5100	D00109000	010801010302150101	1416	10 D Aportaciones para riesgo de trabajo	773.37	0.00
627.00	8251	D00109000	010801010302150101	1416	10 D Aportaciones para riesgo de trabajo	773.37	0.00
628.00	8241	D00109000	010801010302150101	1416	10 D Aportaciones para riesgo de trabajo	0.00	773.37
629.00	8271	D00109000	010801010302150101	1416	10 D Aportaciones para riesgo de trabajo	773.37	0.00
630.00	8251	D00109000	010801010302150101	1416	10 D Aportaciones para riesgo de trabajo	0.00	773.37
631.00	8241	D00114000	010502060301150101	1412	10 D Aportaciones de servicio de salud	508.88	0.00
632.00	8221	D00114000	010502060301150101	1412	10 D Aportaciones de servicio de salud	0.00	508.88
633.00	5100	D00114000	010502060301150101	1412	10 D Aportaciones de servicio de salud	508.88	0.00
634.00	8251	D00114000	010502060301150101	1412	10 D Aportaciones de servicio de salud	508.88	0.00
635.00	8241	D00114000	010502060301150101	1412	10 D Aportaciones de servicio de salud	0.00	508.88
636.00	8271	D00114000	010502060301150101	1412	10 D Aportaciones de servicio de salud	508.88	0.00
637.00	8251	D00114000	010502060301150101	1412	10 D Aportaciones de servicio de salud	0.00	508.88
638.00	8241	D00114000	010502060301150101	1413	10 D Aportaciones al sistema solidario de reparto	377.59	0.00
639.00	8221	D00114000	010502060301150101	1413	10 D Aportaciones al sistema solidario de reparto	0.00	377.59
640.00	5100	D00114000	010502060301150101	1413	10 D Aportaciones al sistema solidario de reparto	377.59	0.00
641.00	8251	D00114000	010502060301150101	1413	10 D Aportaciones al sistema solidario de reparto	377.59	0.00
642.00	8241	D00114000	010502060301150101	1413	10 D Aportaciones al sistema solidario de reparto	0.00	377.59
643.00	8271	D00114000	010502060301150101	1413	10 D Aportaciones al sistema solidario de reparto	377.59	0.00
644.00	8251	D00114000	010502060301150101	1413	10 D Aportaciones al sistema solidario de reparto	0.00	377.59
645.00	8241	D00114000	010502060301150101	1414	10 D Aportaciones del sistema de capitalización individual	94.14	0.00
646.00	8221	D00114000	010502060301150101	1414	10 D Aportaciones del sistema de capitalización individual	0.00	94.14
647.00	5100	D00114000	010502060301150101	1414	10 D Aportaciones del sistema de capitalización individual	94.14	0.00
648.00	8251	D00114000	010502060301150101	1414	10 D Aportaciones del sistema de capitalización individual	94.14	0.00
649.00	8241	D00114000	010502060301150101	1414	10 D Aportaciones del sistema de capitalización individual	0.00	94.14
650.00	8271	D00114000	010502060301150101	1414	10 D Aportaciones del sistema de capitalización individual	94.14	0.00
651.00	8251	D00114000	010502060301150101	1414	10 D Aportaciones del sistema de capitalización individual	0.00	94.14
652.00	8241	D00114000	010502060301150101	1415	10 D Aportaciones para financiar los gastos generales de administración del ISSE	44.53	0.00
653.00	8221	D00114000	010502060301150101	1415	10 D Aportaciones para financiar los gastos generales de administración del ISSE	0.00	44.53
654.00	5100	D00114000	010502060301150101	1415	10 D Aportaciones para financiar los gastos generales de administración del ISSE	44.53	0.00
655.00	8251	D00114000	010502060301150101	1415	10 D Aportaciones para financiar los gastos generales de administración del ISSE	44.53	0.00
656.00	8241	D00114000	010502060301150101	1415	10 D Aportaciones para financiar los gastos generales de administración del ISSE	0.00	44.53
657.00	8271	D00114000	010502060301150101	1415	10 D Aportaciones para financiar los gastos generales de administración del ISSE	44.53	0.00
658.00	8251	D00114000	010502060301150101	1415	10 D Aportaciones para financiar los gastos generales de administración del ISSE	0.00	44.53
659.00	8241	D00114000	010502060301150101	1416	10 D Aportaciones para riesgo de trabajo	210.06	0.00

0103



SECRETARÍA DE SALUD
 INSTITUTO MEXICANO DEL SEGURO SOCIAL
 91 AGOSTO
 TEPETLAOXTOC

POLIZAS DE DIARIO

TEPETLAOXTOC 0090

AGOSTO DE 2020

Importe	Cuenta	Clave	Descripción	Importe	Importe	Importe	
660.00	8221	D00114000	010502060301150101	1416	10 D Aportaciones para riesgo de trabajo	0.00	210.06
661.00	5100	D00114000	010502060301150101	1416	10 D Aportaciones para riesgo de trabajo	210.06	0.00
662.00	8251	D00114000	010502060301150101	1416	10 D Aportaciones para riesgo de trabajo	210.06	0.00
663.00	8241	D00114000	010502060301150101	1416	10 D Aportaciones para riesgo de trabajo	0.00	210.06
664.00	8271	D00114000	010502060301150101	1416	10 D Aportaciones para riesgo de trabajo	210.06	0.00
665.00	8251	D00114000	010502060301150101	1416	10 D Aportaciones para riesgo de trabajo	0.00	210.06
666.00	8241	D00D00000	010309020101150101	1412	10 D Aportaciones de servicio de salud	5,601.89	0.00
667.00	8221	D00D00000	010309020101150101	1412	10 D Aportaciones de servicio de salud	0.00	5,601.89
668.00	5100	D00D00000	010309020101150101	1412	10 D Aportaciones de servicio de salud	5,601.89	0.00
669.00	8251	D00D00000	010309020101150101	1412	10 D Aportaciones de servicio de salud	5,601.89	0.00
670.00	8241	D00D00000	010309020101150101	1412	10 D Aportaciones de servicio de salud	0.00	5,601.89
671.00	8271	D00D00000	010309020101150101	1412	10 D Aportaciones de servicio de salud	5,601.89	0.00
672.00	8251	D00D00000	010309020101150101	1412	10 D Aportaciones de servicio de salud	0.00	5,601.89
673.00	8241	D00D00000	010309020101150101	1413	10 D Aportaciones al sistema solidario de reparto	4,156.59	0.00
674.00	8221	D00D00000	010309020101150101	1413	10 D Aportaciones al sistema solidario de reparto	0.00	4,156.59
675.00	5100	D00D00000	010309020101150101	1413	10 D Aportaciones al sistema solidario de reparto	4,156.59	0.00
676.00	8251	D00D00000	010309020101150101	1413	10 D Aportaciones al sistema solidario de reparto	4,156.59	0.00
677.00	8241	D00D00000	010309020101150101	1413	10 D Aportaciones al sistema solidario de reparto	0.00	4,156.59
678.00	8271	D00D00000	010309020101150101	1413	10 D Aportaciones al sistema solidario de reparto	4,156.59	0.00
679.00	8251	D00D00000	010309020101150101	1413	10 D Aportaciones al sistema solidario de reparto	0.00	4,156.59
680.00	8241	D00D00000	010309020101150101	1414	10 D Aportaciones del sistema de capitalización individual	1,036.35	0.00
681.00	8221	D00D00000	010309020101150101	1414	10 D Aportaciones del sistema de capitalización individual	0.00	1,036.35
682.00	5100	D00D00000	010309020101150101	1414	10 D Aportaciones del sistema de capitalización individual	1,036.35	0.00
683.00	8251	D00D00000	010309020101150101	1414	10 D Aportaciones del sistema de capitalización individual	1,036.35	0.00
684.00	8241	D00D00000	010309020101150101	1414	10 D Aportaciones del sistema de capitalización individual	0.00	1,036.35
685.00	8271	D00D00000	010309020101150101	1414	10 D Aportaciones del sistema de capitalización individual	1,036.35	0.00
686.00	8251	D00D00000	010309020101150101	1414	10 D Aportaciones del sistema de capitalización individual	0.00	1,036.35
687.00	8241	D00D00000	010309020101150101	1415	10 D Aportaciones para financiar los gastos generales de administración del ISSE	490.16	0.00
688.00	8221	D00D00000	010309020101150101	1415	10 D Aportaciones para financiar los gastos generales de administración del ISSE	0.00	490.16
689.00	5100	D00D00000	010309020101150101	1415	10 D Aportaciones para financiar los gastos generales de administración del ISSE	490.16	0.00
690.00	8251	D00D00000	010309020101150101	1415	10 D Aportaciones para financiar los gastos generales de administración del ISSE	490.16	0.00
691.00	8241	D00D00000	010309020101150101	1415	10 D Aportaciones para financiar los gastos generales de administración del ISSE	0.00	490.16
692.00	8271	D00D00000	010309020101150101	1415	10 D Aportaciones para financiar los gastos generales de administración del ISSE	490.16	0.00
693.00	8251	D00D00000	010309020101150101	1415	10 D Aportaciones para financiar los gastos generales de administración del ISSE	0.00	490.16
694.00	8241	D00D00000	010309020101150101	1416	10 D Aportaciones para riesgo de trabajo	2,312.46	0.00
695.00	8221	D00D00000	010309020101150101	1416	10 D Aportaciones para riesgo de trabajo	0.00	2,312.46
696.00	5100	D00D00000	010309020101150101	1416	10 D Aportaciones para riesgo de trabajo	2,312.46	0.00
697.00	8251	D00D00000	010309020101150101	1416	10 D Aportaciones para riesgo de trabajo	2,312.46	0.00
698.00	8241	D00D00000	010309020101150101	1416	10 D Aportaciones para riesgo de trabajo	0.00	2,312.46

0104



POLIZAS DE DIARIO

TEPETLAOXTOC 0090

AGOSTO DE 2020

699.00	8271	D00D30000	010309020101150101	1416	10 D	Aportaciones para riesgo de trabajo	2,312.46	0.00
700.00	8251	D00D30000	010309020101150101	1416	10 D	Aportaciones para riesgo de trabajo	0.00	2,312.46
701.00	8241	E00120000	010502060102150101	1412	10 D	Aportaciones de servicio de salud	3,865.10	0.00
702.00	8221	E00120000	010502060102150101	1412	10 D	Aportaciones de servicio de salud	0.00	3,865.10
703.00	5100	E00120000	010502060102150101	1412	10 D	Aportaciones de servicio de salud	3,865.10	0.00
704.00	8251	E00120000	010502060102150101	1412	10 D	Aportaciones de servicio de salud	3,865.10	0.00
705.00	8241	E00120000	010502060102150101	1412	10 D	Aportaciones de servicio de salud	0.00	3,865.10
706.00	8271	E00120000	010502060102150101	1412	10 D	Aportaciones de servicio de salud	3,865.10	0.00
707.00	8251	E00120000	010502060102150101	1412	10 D	Aportaciones de servicio de salud	0.00	3,865.10
708.00	8241	E00120000	010502060102150101	1413	10 D	Aportaciones al sistema solidario de reparto	2,867.90	0.00
709.00	8221	E00120000	010502060102150101	1413	10 D	Aportaciones al sistema solidario de reparto	0.00	2,867.90
710.00	5100	E00120000	010502060102150101	1413	10 D	Aportaciones al sistema solidario de reparto	2,867.90	0.00
711.00	8251	E00120000	010502060102150101	1413	10 D	Aportaciones al sistema solidario de reparto	2,867.90	0.00
712.00	8241	E00120000	010502060102150101	1413	10 D	Aportaciones al sistema solidario de reparto	0.00	2,867.90
713.00	8271	E00120000	010502060102150101	1413	10 D	Aportaciones al sistema solidario de reparto	2,867.90	0.00
714.00	8251	F00120000	010502060102150101	1413	10 D	Aportaciones al sistema solidario de reparto	0.00	2,867.90
715.00	8241	E00120000	010502060102150101	1414	10 D	Aportaciones del sistema de capitalización Individual	715.03	0.00
716.00	8221	E00120000	010502060102150101	1414	10 D	Aportaciones del sistema de capitalización Individual	0.00	715.03
717.00	5100	E00120000	010502060102150101	1414	10 D	Aportaciones del sistema de capitalización Individual	715.03	0.00
718.00	8251	E00120000	010502060102150101	1414	10 D	Aportaciones del sistema de capitalización Individual	715.03	0.00
719.00	8241	E00120000	010502060102150101	1414	10 D	Aportaciones del sistema de capitalización Individual	0.00	715.03
720.00	8271	E00120000	010502060102150101	1414	10 D	Aportaciones del sistema de capitalización individual	715.03	0.00
721.00	8251	E00120000	010502060102150101	1414	10 D	Aportaciones del sistema de capitalización individual	0.00	715.03
722.00	8241	E00120000	010502060102150101	1415	10 D	Aportaciones para financiar los gastos generales de administración del ISSE	338.20	0.00
723.00	8221	E00120000	010502060102150101	1415	10 D	Aportaciones para financiar los gastos generales de administración del ISSE	0.00	338.20
724.00	5100	E00120000	010502060102150101	1415	10 D	Aportaciones para financiar los gastos generales de administración del ISSE	338.20	0.00
725.00	8251	E00120000	010502060102150101	1415	10 D	Aportaciones para financiar los gastos generales de administración del ISSE	338.20	0.00
726.00	8241	E00120000	010502060102150101	1415	10 D	Aportaciones para financiar los gastos generales de administración del ISSE	0.00	338.20
727.00	8271	E00120000	010502060102150101	1415	10 D	Aportaciones para financiar los gastos generales de administración del ISSE	338.20	0.00
728.00	8251	E00120000	010502060102150101	1415	10 D	Aportaciones para financiar los gastos generales de administración del ISSE	0.00	338.20
729.00	8241	E00120000	010502060102150101	1416	10 D	Aportaciones para riesgo de trabajo	1,595.50	0.00
730.00	8221	E00120000	010502060102150101	1416	10 D	Aportaciones para riesgo de trabajo	0.00	1,595.50
731.00	5100	E00120000	010502060102150101	1416	10 D	Aportaciones para riesgo de trabajo	1,595.50	0.00
732.00	8251	E00120000	010502060102150101	1416	10 D	Aportaciones para riesgo de trabajo	1,595.50	0.00
733.00	8241	E00120000	010502060102150101	1416	10 D	Aportaciones para riesgo de trabajo	0.00	1,595.50
734.00	8271	E00120000	010502060102150101	1416	10 D	Aportaciones para riesgo de trabajo	1,595.50	0.00
735.00	8251	E00120000	010502060102150101	1416	10 D	Aportaciones para riesgo de trabajo	0.00	1,595.50
736.00	8241	E00121000	010502060201150101	1412	10 D	Aportaciones de servicio de salud	1,898.42	0.00
737.00	8221	E00121000	010502060201150101	1412	10 D	Aportaciones de servicio de salud	0.00	1,898.42

0103



A. ADMINISTRACIÓN DE RECURSOS HUMANOS
 31 AGOSTO
 OPERATIVO

POLIZAS DE DIARIO

TEPETLAOXTOC 0090

AGOSTO DE 2020

738.00	5100	E00121000	010502060201150101	1412	10 D	Aportaciones de servicio de salud	1,898.42	0.00
739.00	8251	E00121000	010502060201150101	1412	10 D	Aportaciones de servicio de salud	1,898.42	0.00
740.00	8241	E00121000	010502060201150101	1412	10 D	Aportaciones de servicio de salud	0.00	1,898.42
741.00	8271	E00121000	010502060201150101	1412	10 D	Aportaciones de servicio de salud	1,898.42	0.00
742.00	8251	E00121000	010502060201150101	1412	10 D	Aportaciones de servicio de salud	0.00	1,898.42
743.00	8241	E00121000	010502060201150101	1413	10 D	Aportaciones al sistema solidario de reparto	1,408.62	0.00
744.00	8221	E00121000	010502060201150101	1413	10 D	Aportaciones al sistema solidario de reparto	0.00	1,408.62
745.00	5100	E00121000	010502060201150101	1413	10 D	Aportaciones al sistema solidario de reparto	1,408.62	0.00
746.00	8251	E00121000	010502060201150101	1413	10 D	Aportaciones al sistema solidario de reparto	1,408.62	0.00
747.00	8241	E00121000	010502060201150101	1413	10 D	Aportaciones al sistema solidario de reparto	0.00	1,408.62
748.00	8271	E00121000	010502060201150101	1413	10 D	Aportaciones al sistema solidario de reparto	1,408.62	0.00
749.00	8251	E00121000	010502060201150101	1413	10 D	Aportaciones al sistema solidario de reparto	0.00	1,408.62
750.00	8241	E00121000	010502060201150101	1414	10 D	Aportaciones del sistema de capitalización individual	351.22	0.00
751.00	8221	E00121000	010502060201150101	1414	10 D	Aportaciones del sistema de capitalización individual	0.00	351.22
752.00	5100	E00121000	010502060201150101	1414	10 D	Aportaciones del sistema de capitalización individual	351.22	0.00
753.00	8251	E00121000	010502060201150101	1414	10 D	Aportaciones del sistema de capitalización individual	351.22	0.00
754.00	8241	E00121000	010502060201150101	1414	10 D	Aportaciones del sistema de capitalización individual	0.00	351.22
755.00	8271	E00121000	010502060201150101	1414	10 D	Aportaciones del sistema de capitalización individual	351.22	0.00
756.00	8251	E00121000	010502060201150101	1414	10 D	Aportaciones del sistema de capitalización individual	0.00	351.22
757.00	8241	E00121000	010502060201150101	1415	10 D	Aportaciones para financiar los gastos generales de administración del ISSE	166.10	0.00
758.00	8221	E00121000	010502060201150101	1415	10 D	Aportaciones para financiar los gastos generales de administración del ISSE	0.00	166.10
759.00	5100	E00121000	010502060201150101	1415	10 D	Aportaciones para financiar los gastos generales de administración del ISSE	166.10	0.00
760.00	8251	E00121000	010502060201150101	1415	10 D	Aportaciones para financiar los gastos generales de administración del ISSE	166.10	0.00
761.00	8241	E00121000	010502060201150101	1415	10 D	Aportaciones para financiar los gastos generales de administración del ISSE	0.00	166.10
762.00	8271	E00121000	010502060201150101	1415	10 D	Aportaciones para financiar los gastos generales de administración del ISSE	166.10	0.00
763.00	8251	E00121000	010502060201150101	1415	10 D	Aportaciones para financiar los gastos generales de administración del ISSE	0.00	166.10
764.00	8241	E00121000	010502060201150101	1416	10 D	Aportaciones para riesgo de trabajo	783.69	0.00
765.00	8221	E00121000	010502060201150101	1416	10 D	Aportaciones para riesgo de trabajo	0.00	783.69
766.00	5100	E00121000	010502060201150101	1416	10 D	Aportaciones para riesgo de trabajo	783.69	0.00
767.00	8251	E00121000	010502060201150101	1416	10 D	Aportaciones para riesgo de trabajo	783.69	0.00
768.00	8241	E00121000	010502060201150101	1416	10 D	Aportaciones para riesgo de trabajo	0.00	783.69
769.00	8271	E00121000	010502060201150101	1416	10 D	Aportaciones para riesgo de trabajo	783.69	0.00
770.00	8251	E00121000	010502060201150101	1416	10 D	Aportaciones para riesgo de trabajo	0.00	783.69
771.00	8241	E01E01000	010502050107150101	1412	10 D	Aportaciones de servicio de salud	1,459.30	0.00
772.00	8221	E01E01000	010502050107150101	1412	10 D	Aportaciones de servicio de salud	0.00	1,459.30
773.00	5100	E01E01000	010502050107150101	1412	10 D	Aportaciones de servicio de salud	1,459.30	0.00
774.00	8251	E01E01000	010502050107150101	1412	10 D	Aportaciones de servicio de salud	1,459.30	0.00
775.00	8241	E01E01000	010502050107150101	1412	10 D	Aportaciones de servicio de salud	0.00	1,459.30
776.00	8271	E01E01000	010502050107150101	1412	10 D	Aportaciones de servicio de salud	1,459.30	0.00

0106



ADMINISTRACIÓN DE SERVICIOS
ADMINISTRACIÓN DE SERVICIOS

31 AGOSTO

POLIZAS DE DIARIO

TEPETLAOXTOC 0090

AGOSTO DE 2020

777.00	8251	E01E01000	010502050107150101	1412	10 D Aportaciones de servicio de salud	0.00	1,459.30
778.00	8241	E01E01000	010502050107150101	1413	10 D Aportaciones al sistema solidario de reparto	1,082.80	0.00
779.00	8221	E01E01000	010502050107150101	1413	10 D Aportaciones al sistema solidario de reparto	0.00	1,082.80
780.00	5100	E01E01000	010502050107150101	1413	10 D Aportaciones al sistema solidario de reparto	1,082.80	0.00
781.00	8251	E01E01000	010502050107150101	1413	10 D Aportaciones al sistema solidario de reparto	1,082.80	0.00
782.00	8241	E01E01000	010502050107150101	1413	10 D Aportaciones al sistema solidario de reparto	0.00	1,082.80
783.00	8271	E01E01000	010502050107150101	1413	10 D Aportaciones al sistema solidario de reparto	1,082.80	0.00
784.00	8251	E01E01000	010502050107150101	1413	10 D Aportaciones al sistema solidario de reparto	0.00	1,082.80
785.00	8241	E01E01000	010502050107150101	1414	10 D Aportaciones del sistema de capitalización individual	269.97	0.00
786.00	8221	E01E01000	010502050107150101	1414	10 D Aportaciones del sistema de capitalización individual	0.00	269.97
787.00	5100	E01E01000	010502050107150101	1414	10 D Aportaciones del sistema de capitalización individual	269.97	0.00
788.00	8251	E01E01000	010502050107150101	1414	10 D Aportaciones del sistema de capitalización individual	269.97	0.00
789.00	8241	E01E01000	010502050107150101	1414	10 D Aportaciones del sistema de capitalización individual	0.00	269.97
790.00	8271	E01E01000	010502050107150101	1414	10 D Aportaciones del sistema de capitalización individual	269.97	0.00
791.00	8251	E01E01000	010502050107150101	1414	10 D Aportaciones del sistema de capitalización individual	0.00	269.97
792.00	8241	E01E01000	010502050107150101	1415	10 D Aportaciones para financiar los gastos generales de administración del ISSE	127.69	0.00
793.00	8221	E01E01000	010502050107150101	1415	10 D Aportaciones para financiar los gastos generales de administración del ISSE	0.00	127.69
794.00	5100	E01E01000	010502050107150101	1415	10 D Aportaciones para financiar los gastos generales de administración del ISSE	127.69	0.00
795.00	8251	E01E01000	010502050107150101	1415	10 D Aportaciones para financiar los gastos generales de administración del ISSE	127.69	0.00
796.00	8241	E01E01000	010502050107150101	1415	10 D Aportaciones para financiar los gastos generales de administración del ISSE	0.00	127.69
797.00	8271	E01E01000	010502050107150101	1415	10 D Aportaciones para financiar los gastos generales de administración del ISSE	127.69	0.00
798.00	8251	E01E01000	010502050107150101	1415	10 D Aportaciones para financiar los gastos generales de administración del ISSE	0.00	127.69
799.00	8241	E01E01000	010502050107150101	1416	10 D Aportaciones para riesgo de trabajo	602.40	0.00
800.00	8221	E01E01000	010502050107150101	1416	10 D Aportaciones para riesgo de trabajo	0.00	602.40
801.00	5100	E01E01000	010502050107150101	1416	10 D Aportaciones para riesgo de trabajo	602.40	0.00
802.00	8251	E01E01000	010502050107150101	1416	10 D Aportaciones para riesgo de trabajo	602.40	0.00
803.00	8241	E01E01000	010502050107150101	1416	10 D Aportaciones para riesgo de trabajo	0.00	602.40
804.00	8271	E01E01000	010502050107150101	1416	10 D Aportaciones para riesgo de trabajo	602.40	0.00
805.00	8251	E01E01000	010502050107150101	1416	10 D Aportaciones para riesgo de trabajo	0.00	602.40
806.00	8241	F00123000	010308010302150101	1412	10 D Aportaciones de servicio de salud	3,546.75	0.00
807.00	8221	F00123000	010308010302150101	1412	10 D Aportaciones de servicio de salud	0.00	3,546.75
808.00	5100	F00123000	010308010302150101	1412	10 D Aportaciones de servicio de salud	3,546.75	0.00
809.00	8251	F00123000	010308010302150101	1412	10 D Aportaciones de servicio de salud	3,546.75	0.00
810.00	8241	F00123000	010308010302150101	1412	10 D Aportaciones de servicio de salud	0.00	3,546.75
811.00	8271	F00123000	010308010302150101	1412	10 D Aportaciones de servicio de salud	3,546.75	0.00
812.00	8251	F00123000	010308010302150101	1412	10 D Aportaciones de servicio de salud	0.00	3,546.75
813.00	8241	F00123000	010308010302150101	1413	10 D Aportaciones al sistema solidario de reparto	2,631.66	0.00
814.00	8221	F00123000	010308010302150101	1413	10 D Aportaciones al sistema solidario de reparto	0.00	2,631.66
815.00	5100	F00123000	010308010302150101	1413	10 D Aportaciones al sistema solidario de reparto	2,631.66	0.00

0107



ADMINISTRACION DE RECURSOS HUMANOS
SECRETARIA DE SALUD

31 AGOSTO

POLIZAS DE DIARIO

TEPETLAOXTOC 0090

AGOSTO DE 2020

816.00	8251	F00123000	010308010302150101	1413	10 D	Aportaciones al sistema solidario de reparto	2,631.66	0.00
817.00	8241	F00123000	010308010302150101	1413	10 D	Aportaciones al sistema solidario de reparto	0.00	2,631.66
818.00	8271	F00123000	010308010302150101	1413	10 D	Aportaciones al sistema solidario de reparto	2,631.66	0.00
819.00	8251	F00123000	010308010302150101	1413	10 D	Aportaciones al sistema solidario de reparto	0.00	2,631.66
820.00	8241	F00123000	010308010302150101	1414	10 D	Aportaciones del sistema de capitalización individual	656.15	0.00
821.00	8221	F00123000	010308010302150101	1414	10 D	Aportaciones del sistema de capitalización individual	0.00	656.15
822.00	5100	F00123000	010308010302150101	1414	10 D	Aportaciones del sistema de capitalización individual	656.15	0.00
823.00	8251	F00123000	010308010302150101	1414	10 D	Aportaciones del sistema de capitalización individual	656.15	0.00
824.00	8241	F00123000	010308010302150101	1414	10 D	Aportaciones del sistema de capitalización individual	0.00	656.15
825.00	8271	F00123000	010308010302150101	1414	10 D	Aportaciones del sistema de capitalización individual	656.15	0.00
826.00	8251	F00123000	010308010302150101	1414	10 D	Aportaciones del sistema de capitalización individual	0.00	656.15
827.00	8241	F00123000	010308010302150101	1415	10 D	Aportaciones para financiar los gastos generales de administración del ISSE	310.35	0.00
828.00	8221	F00123000	010308010302150101	1415	10 D	Aportaciones para financiar los gastos generales de administración del ISSE	0.00	310.35
829.00	5100	F00123000	010308010302150101	1415	10 D	Aportaciones para financiar los gastos generales de administración del ISSE	310.35	0.00
830.00	8251	F00123000	010308010302150101	1415	10 D	Aportaciones para financiar los gastos generales de administración del ISSE	310.35	0.00
831.00	8241	F00123000	010308010302150101	1415	10 D	Aportaciones para financiar los gastos generales de administración del ISSE	0.00	310.35
832.00	8271	F00123000	010308010302150101	1415	10 D	Aportaciones para financiar los gastos generales de administración del ISSE	310.35	0.00
833.00	8251	F00123000	010308010302150101	1415	10 D	Aportaciones para financiar los gastos generales de administración del ISSE	0.00	310.35
834.00	8241	F00123000	010308010302150101	1416	10 D	Aportaciones para riesgo de trabajo	1,464.12	0.00
835.00	8221	F00123000	010308010302150101	1416	10 D	Aportaciones para riesgo de trabajo	0.00	1,464.12
836.00	5100	F00123000	010308010302150101	1416	10 D	Aportaciones para riesgo de trabajo	1,464.12	0.00
837.00	8251	F00123000	010308010302150101	1416	10 D	Aportaciones para riesgo de trabajo	1,464.12	0.00
838.00	8241	F00123000	010308010302150101	1416	10 D	Aportaciones para riesgo de trabajo	0.00	1,464.12
839.00	8271	F00123000	010308010302150101	1416	10 D	Aportaciones para riesgo de trabajo	1,464.12	0.00
840.00	8251	F00123000	010308010302150101	1416	10 D	Aportaciones para riesgo de trabajo	0.00	1,464.12
841.00	8241	F00124000	020201010201150101	1412	10 D	Aportaciones de servicio de salud	8,646.10	0.00
842.00	8221	F00124000	020201010201150101	1412	10 D	Aportaciones de servicio de salud	0.00	8,646.10
843.00	5100	F00124000	020201010201150101	1412	10 D	Aportaciones de servicio de salud	8,646.10	0.00
844.00	8251	F00124000	020201010201150101	1412	10 D	Aportaciones de servicio de salud	8,646.10	0.00
845.00	8241	F00124000	020201010201150101	1412	10 D	Aportaciones de servicio de salud	0.00	8,646.10
846.00	8271	F00124000	020201010201150101	1412	10 D	Aportaciones de servicio de salud	8,646.10	0.00
847.00	8251	F00124000	020201010201150101	1412	10 D	Aportaciones de servicio de salud	0.00	8,646.10
848.00	8241	F00124000	020201010201150101	1413	10 D	Aportaciones al sistema solidario de reparto	6,415.40	0.00
849.00	8221	F00124000	020201010201150101	1413	10 D	Aportaciones al sistema solidario de reparto	0.00	6,415.40
850.00	5100	F00124000	020201010201150101	1413	10 D	Aportaciones al sistema solidario de reparto	6,415.40	0.00
851.00	8251	F00124000	020201010201150101	1413	10 D	Aportaciones al sistema solidario de reparto	6,415.40	0.00
852.00	8241	F00124000	020201010201150101	1413	10 D	Aportaciones al sistema solidario de reparto	0.00	6,415.40
853.00	8271	F00124000	020201010201150101	1413	10 D	Aportaciones al sistema solidario de reparto	6,415.40	0.00
854.00	8251	F00124000	020201010201150101	1413	10 D	Aportaciones al sistema solidario de reparto	0.00	6,415.40

0108



SECRETARÍA DE ECONOMÍA
 SUBSECRETARÍA DE ADMINISTRACIÓN Y FINANZAS
 DIRECCIÓN GENERAL DE ADMINISTRACIÓN Y FINANZAS
 31 AGOSTO 2020
 15:00

POLIZAS DE DIARIO

TEPETLAOXTOC 0090

AGOSTO DE 2020

855.00	8241	F00124000	020201010201150101	1414	10 D Aportaciones del sistema de capitalización individual	1,599.52	0.00
856.00	8221	F00124000	020201010201150101	1414	10 D Aportaciones del sistema de capitalización individual	0.00	1,599.52
857.00	5100	F00124000	020201010201150101	1414	10 D Aportaciones del sistema de capitalización individual	1,599.52	0.00
858.00	8251	F00124000	020201010201150101	1414	10 D Aportaciones del sistema de capitalización individual	1,599.52	0.00
859.00	8241	F00124000	020201010201150101	1414	10 D Aportaciones del sistema de capitalización individual	0.00	1,599.52
860.00	8271	F00124000	020201010201150101	1414	10 D Aportaciones del sistema de capitalización individual	1,599.52	0.00
861.00	8251	F00124000	020201010201150101	1414	10 D Aportaciones del sistema de capitalización individual	0.00	1,599.52
862.00	8241	F00124000	020201010201150101	1415	10 D Aportaciones para financiar los gastos generales de administración del ISSE	756.52	0.00
863.00	8221	F00124000	020201010201150101	1415	10 D Aportaciones para financiar los gastos generales de administración del ISSE	0.00	756.52
864.00	5100	F00124000	020201010201150101	1415	10 D Aportaciones para financiar los gastos generales de administración del ISSE	756.52	0.00
865.00	8251	F00124000	020201010201150101	1415	10 D Aportaciones para financiar los gastos generales de administración del ISSE	756.52	0.00
866.00	8241	F00124000	020201010201150101	1415	10 D Aportaciones para financiar los gastos generales de administración del ISSE	0.00	756.52
867.00	8271	F00124000	020201010201150101	1415	10 D Aportaciones para financiar los gastos generales de administración del ISSE	756.52	0.00
868.00	8251	F00124000	020201010201150101	1415	10 D Aportaciones para financiar los gastos generales de administración del ISSE	0.00	756.52
869.00	8241	F00124000	020201010201150101	1416	10 D Aportaciones para riesgo de trabajo	3,569.12	0.00
870.00	8221	F00124000	020201010201150101	1416	10 D Aportaciones para riesgo de trabajo	0.00	3,569.12
871.00	5100	F00124000	020201010201150101	1416	10 D Aportaciones para riesgo de trabajo	3,569.12	0.00
872.00	8251	F00124000	020201010201150101	1416	10 D Aportaciones para riesgo de trabajo	3,569.12	0.00
873.00	8241	F00124000	020201010201150101	1416	10 D Aportaciones para riesgo de trabajo	0.00	3,569.12
874.00	8271	F00124000	020201010201150101	1416	10 D Aportaciones para riesgo de trabajo	3,569.12	0.00
875.00	8251	F00124000	020201010201150101	1416	10 D Aportaciones para riesgo de trabajo	0.00	3,569.12
876.00	8241	G00G00000	020104010301150101	1412	10 D Aportaciones de servicio de salud	1,898.87	0.00
877.00	8221	G00G00000	020104010301150101	1412	10 D Aportaciones de servicio de salud	0.00	1,898.87
878.00	5100	G00G00000	020104010301150101	1412	10 D Aportaciones de servicio de salud	1,898.87	0.00
879.00	8251	G00G00000	020104010301150101	1412	10 D Aportaciones de servicio de salud	1,898.87	0.00
880.00	8241	G00G00000	020104010301150101	1412	10 D Aportaciones de servicio de salud	0.00	1,898.87
881.00	8271	G00G00000	020104010301150101	1412	10 D Aportaciones de servicio de salud	1,898.87	0.00
882.00	8251	G00G00000	020104010301150101	1412	10 D Aportaciones de servicio de salud	0.00	1,898.87
883.00	8241	G00G00000	020104010301150101	1413	10 D Aportaciones al sistema solidario de reparto	1,408.95	0.00
884.00	8221	G00G00000	020104010301150101	1413	10 D Aportaciones al sistema solidario de reparto	0.00	1,408.95
885.00	5100	G00G00000	020104010301150101	1413	10 D Aportaciones al sistema solidario de reparto	1,408.95	0.00
886.00	8251	G00G00000	020104010301150101	1413	10 D Aportaciones al sistema solidario de reparto	1,408.95	0.00
887.00	8241	G00G00000	020104010301150101	1413	10 D Aportaciones al sistema solidario de reparto	0.00	1,408.95
888.00	8271	G00G00000	020104010301150101	1413	10 D Aportaciones al sistema solidario de reparto	1,408.95	0.00
889.00	8251	G00G00000	020104010301150101	1413	10 D Aportaciones al sistema solidario de reparto	0.00	1,408.95
890.00	8241	G00G00000	020104010301150101	1414	10 D Aportaciones del sistema de capitalización individual	351.30	0.00
891.00	8221	G00G00000	020104010301150101	1414	10 D Aportaciones del sistema de capitalización individual	0.00	351.30
892.00	5100	G00G00000	020104010301150101	1414	10 D Aportaciones del sistema de capitalización individual	351.30	0.00
893.00	8251	G00G00000	020104010301150101	1414	10 D Aportaciones del sistema de capitalización individual	351.30	0.00

0109



POLIZAS DE DIARIO

TEPETLAOXTOC 0090

AGOSTO DE 2020

Importe	Cuenta	Clave	Descripción	Importe	Importe		
894.00	8241	G00G00000	020104010301150101	1414	10 D Aportaciones del sistema de capitalización individual	0.00	351.30
895.00	8271	G00G00000	020104010301150101	1414	10 D Aportaciones del sistema de capitalización individual	351.30	0.00
896.00	8251	G00G00000	020104010301150101	1414	10 D Aportaciones del sistema de capitalización individual	0.00	351.30
897.00	8241	G00G00000	020104010301150101	1415	10 D Aportaciones para financiar los gastos generales de administración del ISSE	166.14	0.00
898.00	8221	G00G00000	020104010301150101	1415	10 D Aportaciones para financiar los gastos generales de administración del ISSE	0.00	166.14
899.00	5100	G00G00000	020104010301150101	1415	10 D Aportaciones para financiar los gastos generales de administración del ISSE	166.14	0.00
900.00	8251	G00G00000	020104010301150101	1415	10 D Aportaciones para financiar los gastos generales de administración del ISSE	166.14	0.00
901.00	8241	G00G00000	020104010301150101	1415	10 D Aportaciones para financiar los gastos generales de administración del ISSE	0.00	166.14
902.00	8271	G00G00000	020104010301150101	1415	10 D Aportaciones para financiar los gastos generales de administración del ISSE	166.14	0.00
903.00	8251	G00G00000	020104010301150101	1415	10 D Aportaciones para financiar los gastos generales de administración del ISSE	0.00	166.14
904.00	8241	G00G00000	020104010301150101	1416	10 D Aportaciones para riesgo de trabajo	783.84	0.00
905.00	8221	G00G00000	020104010301150101	1416	10 D Aportaciones para riesgo de trabajo	0.00	783.84
906.00	5100	G00G00000	020104010301150101	1416	10 D Aportaciones para riesgo de trabajo	783.84	0.00
907.00	8251	G00G00000	020104010301150101	1416	10 D Aportaciones para riesgo de trabajo	783.84	0.00
908.00	8241	G00G00000	020104010301150101	1416	10 D Aportaciones para riesgo de trabajo	0.00	783.84
909.00	8271	G00G00000	020104010301150101	1416	10 D Aportaciones para riesgo de trabajo	783.84	0.00
910.00	8251	G00G00000	020104010301150101	1416	10 D Aportaciones para riesgo de trabajo	0.00	783.84
911.00	8241	H00125000	020101010101150101	1412	10 D Aportaciones de servicio de salud	15,597.22	0.00
912.00	8221	H00125000	020101010101150101	1412	10 D Aportaciones de servicio de salud	0.00	15,597.22
913.00	5100	H00125000	020101010101150101	1412	10 D Aportaciones de servicio de salud	15,597.22	0.00
914.00	8251	H00125000	020101010101150101	1412	10 D Aportaciones de servicio de salud	15,597.22	0.00
915.00	8241	H00125000	020101010101150101	1412	10 D Aportaciones de servicio de salud	0.00	15,597.22
916.00	8271	H00125000	020101010101150101	1412	10 D Aportaciones de servicio de salud	15,597.22	0.00
917.00	8251	H00125000	020101010101150101	1412	10 D Aportaciones de servicio de salud	0.00	15,597.22
918.00	8241	H00125000	020101010101150101	1413	10 D Aportaciones al sistema solidario de reparto	11,573.04	0.00
919.00	8221	H00125000	020101010101150101	1413	10 D Aportaciones al sistema solidario de reparto	0.00	11,573.04
920.00	5100	H00125000	020101010101150101	1413	10 D Aportaciones al sistema solidario de reparto	11,573.04	0.00
921.00	8251	H00125000	020101010101150101	1413	10 D Aportaciones al sistema solidario de reparto	11,573.04	0.00
922.00	8241	H00125000	020101010101150101	1413	10 D Aportaciones al sistema solidario de reparto	0.00	11,573.04
923.00	8271	H00125000	020101010101150101	1413	10 D Aportaciones al sistema solidario de reparto	11,573.04	0.00
924.00	8251	H00125000	020101010101150101	1413	10 D Aportaciones al sistema solidario de reparto	0.00	11,573.04
925.00	8241	H00125000	020101010101150101	1414	10 D Aportaciones del sistema de capitalización individual	2,885.47	0.00
926.00	8221	H00125000	020101010101150101	1414	10 D Aportaciones del sistema de capitalización individual	0.00	2,885.47
927.00	5100	H00125000	020101010101150101	1414	10 D Aportaciones del sistema de capitalización individual	2,885.47	0.00
928.00	8251	H00125000	020101010101150101	1414	10 D Aportaciones del sistema de capitalización individual	2,885.47	0.00
929.00	8241	H00125000	020101010101150101	1414	10 D Aportaciones del sistema de capitalización individual	0.00	2,885.47
930.00	8271	H00125000	020101010101150101	1414	10 D Aportaciones del sistema de capitalización individual	2,885.47	0.00
931.00	8251	H00125000	020101010101150101	1414	10 D Aportaciones del sistema de capitalización individual	-0.00	2,885.47
932.00	8241	H00125000	020101010101150101	1415	10 D Aportaciones para financiar los gastos generales de administración del ISSE	1,364.73	0.00

0110



POLIZAS DE DIARIO

TEPETLAOXTOC 0090

AGOSTO DE 2020

933.00	8221	H00125000	0201010101150101	1415	10 D	Aportaciones para financiar los gastos generales de administración del ISSE	0.00	1,364.73
934.00	5100	H00125000	0201010101150101	1415	10 D	Aportaciones para financiar los gastos generales de administración del ISSE	1,364.73	0.00
935.00	8251	H00125000	0201010101150101	1415	10 D	Aportaciones para financiar los gastos generales de administración del ISSE	1,364.73	0.00
936.00	8241	H00125000	0201010101150101	1415	10 D	Aportaciones para financiar los gastos generales de administración del ISSE	0.00	1,364.73
937.00	8271	H00125000	0201010101150101	1415	10 D	Aportaciones para financiar los gastos generales de administración del ISSE	1,364.73	0.00
938.00	8251	H00125000	0201010101150101	1415	10 D	Aportaciones para financiar los gastos generales de administración del ISSE	0.00	1,364.73
939.00	8241	H00125000	0201010101150101	1416	10 D	Aportaciones para riesgo de trabajo	6,438.45	0.00
940.00	8221	H00125000	0201010101150101	1416	10 D	Aportaciones para riesgo de trabajo	0.00	6,438.45
941.00	5100	H00125000	0201010101150101	1416	10 D	Aportaciones para riesgo de trabajo	6,438.45	0.00
942.00	8251	H00125000	0201010101150101	1416	10 D	Aportaciones para riesgo de trabajo	6,438.45	0.00
943.00	8241	H00125000	0201010101150101	1416	10 D	Aportaciones para riesgo de trabajo	0.00	6,438.45
944.00	8271	H00125000	0201010101150101	1416	10 D	Aportaciones para riesgo de trabajo	6,438.45	0.00
945.00	8251	H00125000	0201010101150101	1416	10 D	Aportaciones para riesgo de trabajo	0.00	6,438.45
946.00	8241	I01107000	020202010102150101	1412	10 D	Aportaciones de servicio de salud	1,239.53	0.00
947.00	8221	I01107000	020202010102150101	1412	10 D	Aportaciones de servicio de salud	0.00	1,239.53
948.00	5100	I01107000	020202010102150101	1412	10 D	Aportaciones de servicio de salud	1,239.53	0.00
949.00	8251	I01107000	020202010102150101	1412	10 D	Aportaciones de servicio de salud	1,239.53	0.00
950.00	8241	I01107000	020202010102150101	1412	10 D	Aportaciones de servicio de salud	0.00	1,239.53
951.00	8271	I01107000	020202010102150101	1412	10 D	Aportaciones de servicio de salud	1,239.53	0.00
952.00	8251	I01107000	020202010102150101	1412	10 D	Aportaciones de servicio de salud	0.00	1,239.53
953.00	8241	I01107000	020202010102150101	1413	10 D	Aportaciones al sistema solidario de reparto	919.73	0.00
954.00	8221	I01107000	020202010102150101	1413	10 D	Aportaciones al sistema solidario de reparto	0.00	919.73
955.00	5100	I01107000	020202010102150101	1413	10 D	Aportaciones al sistema solidario de reparto	919.73	0.00
956.00	8251	I01107000	020202010102150101	1413	10 D	Aportaciones al sistema solidario de reparto	919.73	0.00
957.00	8241	I01107000	020202010102150101	1413	10 D	Aportaciones al sistema solidario de reparto	0.00	919.73
958.00	8271	I01107000	020202010102150101	1413	10 D	Aportaciones al sistema solidario de reparto	919.73	0.00
959.00	8251	I01107000	020202010102150101	1413	10 D	Aportaciones al sistema solidario de reparto	0.00	919.73
960.00	8241	I01107000	020202010102150101	1414	10 D	Aportaciones del sistema de capitalización individual	229.31	0.00
961.00	8221	I01107000	020202010102150101	1414	10 D	Aportaciones del sistema de capitalización individual	0.00	229.31
962.00	5100	I01107000	020202010102150101	1414	10 D	Aportaciones del sistema de capitalización individual	229.31	0.00
963.00	8251	I01107000	020202010102150101	1414	10 D	Aportaciones del sistema de capitalización individual	229.31	0.00
964.00	8241	I01107000	020202010102150101	1414	10 D	Aportaciones del sistema de capitalización individual	0.00	229.31
965.00	8271	I01107000	020202010102150101	1414	10 D	Aportaciones del sistema de capitalización individual	229.31	0.00
966.00	8251	I01107000	020202010102150101	1414	10 D	Aportaciones del sistema de capitalización individual	0.00	229.31
967.00	8241	I01107000	020202010102150101	1415	10 D	Aportaciones para financiar los gastos generales de administración del ISSE	108.46	0.00
968.00	8221	I01107000	020202010102150101	1415	10 D	Aportaciones para financiar los gastos generales de administración del ISSE	0.00	108.46
969.00	5100	I01107000	020202010102150101	1415	10 D	Aportaciones para financiar los gastos generales de administración del ISSE	108.46	0.00
970.00	8251	I01107000	020202010102150101	1415	10 D	Aportaciones para financiar los gastos generales de administración del ISSE	108.46	0.00
971.00	8241	I01107000	020202010102150101	1415	10 D	Aportaciones para financiar los gastos generales de administración del ISSE	0.00	108.46

0111



GOBIERNO DEL ESTADO DE TLAXCALA
 31 AGOSTO
 OPERADOR

POLIZAS DE DIARIO

TEPETLAOXTOC 0090

AGOSTO DE 2020

972.00	8271	101107000	020202010102150101	1415	10 D Aportaciones para financiar los gastos generales de administración del ISSE	108.46	0.00
973.00	8251	101107000	020202010102150101	1415	10 D Aportaciones para financiar los gastos generales de administración del ISSE	0.00	108.46
974.00	8241	101107000	020202010102150101	1416	10 D Aportaciones para riesgo de trabajo	511.67	0.00
975.00	8221	101107000	020202010102150101	1416	10 D Aportaciones para riesgo de trabajo	0.00	511.67
976.00	5100	101107000	020202010102150101	1416	10 D Aportaciones para riesgo de trabajo	511.67	0.00
977.00	8251	101107000	020202010102150101	1416	10 D Aportaciones para riesgo de trabajo	511.67	0.00
978.00	8241	101107000	020202010102150101	1416	10 D Aportaciones para riesgo de trabajo	0.00	511.67
979.00	8271	101107000	020202010102150101	1416	10 D Aportaciones para riesgo de trabajo	511.67	0.00
980.00	8251	101107000	020202010102150101	1416	10 D Aportaciones para riesgo de trabajo	0.00	511.67
981.00	8241	101143000	020608060102150101	1412	10 D Aportaciones de servicio de salud	911.14	0.00
982.00	8221	101143000	020608060102150101	1412	10 D Aportaciones de servicio de salud	0.00	911.14
983.00	5100	101143000	020608060102150101	1412	10 D Aportaciones de servicio de salud	911.14	0.00
984.00	8251	101143000	020608060102150101	1412	10 D Aportaciones de servicio de salud	911.14	0.00
985.00	8241	101143000	020608060102150101	1412	10 D Aportaciones de servicio de salud	0.00	911.14
986.00	8271	101143000	020608060102150101	1412	10 D Aportaciones de servicio de salud	911.14	0.00
987.00	8251	101143000	020608060102150101	1412	10 D Aportaciones de servicio de salud	0.00	911.14
988.00	8241	101143000	020608060102150101	1413	10 D Aportaciones al sistema solidario de reparto	676.06	0.00
989.00	8221	101143000	020608060102150101	1413	10 D Aportaciones al sistema solidario de reparto	0.00	676.06
990.00	5100	101143000	020608060102150101	1413	10 D Aportaciones al sistema solidario de reparto	676.06	0.00
991.00	8251	101143000	020608060102150101	1413	10 D Aportaciones al sistema solidario de reparto	676.06	0.00
992.00	8241	101143000	020608060102150101	1413	10 D Aportaciones al sistema solidario de reparto	0.00	676.06
993.00	8271	101143000	020608060102150101	1413	10 D Aportaciones al sistema solidario de reparto	676.06	0.00
994.00	8251	101143000	020608060102150101	1413	10 D Aportaciones al sistema solidario de reparto	0.00	676.06
995.00	8241	101143000	020608060102150101	1414	10 D Aportaciones del sistema de capitalización individual	168.56	0.00
996.00	8221	101143000	020608060102150101	1414	10 D Aportaciones del sistema de capitalización individual	0.00	168.56
997.00	5100	101143000	020608060102150101	1414	10 D Aportaciones del sistema de capitalización individual	168.56	0.00
998.00	8251	101143000	020608060102150101	1414	10 D Aportaciones del sistema de capitalización individual	168.56	0.00
999.00	8241	101143000	020608060102150101	1414	10 D Aportaciones del sistema de capitalización individual	0.00	168.56
1000.00	8271	101143000	020608060102150101	1414	10 D Aportaciones del sistema de capitalización individual	168.56	0.00
1001.00	8251	101143000	020608060102150101	1414	10 D Aportaciones del sistema de capitalización individual	0.00	168.56
1002.00	8241	101143000	020608060102150101	1415	10 D Aportaciones para financiar los gastos generales de administración del ISSE	79.73	0.00
1003.00	8221	101143000	020608060102150101	1416	10 D Aportaciones para financiar los gastos generales de administración del ISSE	0.00	79.73
1004.00	5100	101143000	020608060102150101	1415	10 D Aportaciones para financiar los gastos generales de administración del ISSE	79.73	0.00
1005.00	8251	101143000	020608060102150101	1415	10 D Aportaciones para financiar los gastos generales de administración del ISSE	79.73	0.00
1006.00	8241	101143000	020608060102150101	1415	10 D Aportaciones para financiar los gastos generales de administración del ISSE	0.00	79.73
1007.00	8271	101143000	020608060102150101	1415	10 D Aportaciones para financiar los gastos generales de administración del ISSE	79.73	0.00
1008.00	8251	101143000	020608060102150101	1415	10 D Aportaciones para financiar los gastos generales de administración del ISSE	0.00	79.73
1009.00	8241	101143000	020608060102150101	1416	10 D Aportaciones para riesgo de trabajo	376.13	0.00
1010.00	8221	101143000	020608060102150101	1416	10 D Aportaciones para riesgo de trabajo	0.00	376.13

0112



SECRETARÍA DE ECONOMÍA
 31 AGO 2020
 TEPETLAOXTOC

POLIZAS DE DIARIO

TEPETLAOXTOC 0090

AGOSTO DE 2020

1011.00	5100	101143000	020608060102150101	1416	10 D Aportaciones para riesgo de trabajo	376.13	0.00
1012.00	8251	101143000	020608060102150101	1416	10 D Aportaciones para riesgo de trabajo	376.13	0.00
1013.00	8241	101143000	020608060102150101	1416	10 D Aportaciones para riesgo de trabajo	0.00	376.13
1014.00	8271	101143000	020608060102150101	1416	10 D Aportaciones para riesgo de trabajo	376.13	0.00
1015.00	8251	101143000	020608060102150101	1416	10 D Aportaciones para riesgo de trabajo	0.00	376.13
1016.00	8241	101149000	030701010101150101	1412	10 D Aportaciones de servicio de salud	1,477.36	0.00
1017.00	8221	101149000	030701010101150101	1412	10 D Aportaciones de servicio de salud	0.00	1,477.36
1018.00	5100	101149000	030701010101150101	1412	10 D Aportaciones de servicio de salud	1,477.36	0.00
1019.00	8251	101149000	030701010101150101	1412	10 D Aportaciones de servicio de salud	1,477.36	0.00
1020.00	8241	101149000	030701010101150101	1412	10 D Aportaciones de servicio de salud	0.00	1,477.36
1021.00	8271	101149000	030701010101150101	1412	10 D Aportaciones de servicio de salud	1,477.36	0.00
1022.00	8251	101149000	030701010101150101	1412	10 D Aportaciones de servicio de salud	0.00	1,477.36
1023.00	8241	101149000	030701010101150101	1413	10 D Aportaciones al sistema solidario de reparto	1,096.19	0.00
1024.00	8221	101149000	030701010101150101	1413	10 D Aportaciones al sistema solidario de reparto	0.00	1,096.19
1025.00	5100	101149000	030701010101150101	1413	10 D Aportaciones al sistema solidario de reparto	1,096.19	0.00
1026.00	8251	101149000	030701010101150101	1413	10 D Aportaciones al sistema solidario de reparto	1,096.19	0.00
1027.00	8241	101149000	030701010101150101	1413	10 D Aportaciones al sistema solidario de reparto	0.00	1,096.19
1028.00	8271	101149000	030701010101150101	1413	10 D Aportaciones al sistema solidario de reparto	1,096.19	0.00
1029.00	8251	101149000	030701010101150101	1413	10 D Aportaciones al sistema solidario de reparto	0.00	1,096.19
1030.00	8241	101149000	030701010101150101	1414	10 D Aportaciones del sistema de capitalización individual	273.30	0.00
1031.00	8221	101149000	030701010101150101	1414	10 D Aportaciones del sistema de capitalización individual	0.00	273.30
1032.00	5100	101149000	030701010101150101	1414	10 D Aportaciones del sistema de capitalización individual	273.30	0.00
1033.00	8251	101149000	030701010101150101	1414	10 D Aportaciones del sistema de capitalización individual	273.30	0.00
1034.00	8241	101149000	030701010101150101	1414	10 D Aportaciones del sistema de capitalización individual	0.00	273.30
1035.00	8271	101149000	030701010101150101	1414	10 D Aportaciones del sistema de capitalización individual	273.30	0.00
1036.00	8251	101149000	030701010101150101	1414	10 D Aportaciones del sistema de capitalización individual	0.00	273.30
1037.00	8241	101149000	030701010101150101	1415	10 D Aportaciones para financiar los gastos generales de administración del ISSE	129.27	0.00
1038.00	8221	101149000	030701010101150101	1415	10 D Aportaciones para financiar los gastos generales de administración del ISSE	0.00	129.27
1039.00	5100	101149000	030701010101150101	1415	10 D Aportaciones para financiar los gastos generales de administración del ISSE	129.27	0.00
1040.00	8251	101149000	030701010101150101	1415	10 D Aportaciones para financiar los gastos generales de administración del ISSE	129.27	0.00
1041.00	8241	101149000	030701010101150101	1415	10 D Aportaciones para financiar los gastos generales de administración del ISSE	0.00	129.27
1042.00	8271	101149000	030701010101150101	1415	10 D Aportaciones para financiar los gastos generales de administración del ISSE	129.27	0.00
1043.00	8251	101149000	030701010101150101	1415	10 D Aportaciones para financiar los gastos generales de administración del ISSE	0.00	129.27
1044.00	8241	101149000	030701010101150101	1416	10 D Aportaciones para riesgo de trabajo	609.86	0.00
1045.00	8221	101149000	030701010101150101	1416	10 D Aportaciones para riesgo de trabajo	0.00	609.86
1046.00	5100	101149000	030701010101150101	1416	10 D Aportaciones para riesgo de trabajo	609.86	0.00
1047.00	8251	101149000	030701010101150101	1416	10 D Aportaciones para riesgo de trabajo	609.86	0.00
1048.00	8241	101149000	030701010101150101	1416	10 D Aportaciones para riesgo de trabajo	0.00	609.86
1049.00	8271	101149000	030701010101150101	1416	10 D Aportaciones para riesgo de trabajo	609.86	0.00

0113



SECRETARÍA DE SALUD
 31 ASSE
 OPERATIVO

POLIZAS DE DIARIO

TEPETLAOXTOC 0090

AGOSTO DE 2020

1050.00	8251	101149000	030701010101150101	1416	10 D Aportaciones para riesgo de trabajo	0.00	609.86
1051.00	8241	101152000	020608050101150101	1412	10 D Aportaciones de servicio de salud	1,052.86	0.00
1052.00	8221	101152000	020608050101150101	1412	10 D Aportaciones de servicio de salud	0.00	1,052.86
1053.00	5100	101152000	020608050101150101	1412	10 D Aportaciones de servicio de salud	1,052.86	0.00
1054.00	8251	101152000	020608050101150101	1412	10 D Aportaciones de servicio de salud	1,052.86	0.00
1055.00	8241	101152000	020608050101150101	1412	10 D Aportaciones de servicio de salud	0.00	1,052.86
1056.00	8271	101152000	020608050101150101	1412	10 D Aportaciones de servicio de salud	1,052.86	0.00
1057.00	8251	101152000	020608050101150101	1412	10 D Aportaciones de servicio de salud	0.00	1,052.86
1058.00	8241	101152000	020608050101150101	1413	10 D Aportaciones al sistema solidario de reparto	781.22	0.00
1059.00	8221	101152000	020608050101150101	1413	10 D Aportaciones al sistema solidario de reparto	0.00	781.22
1060.00	5100	101152000	020608050101150101	1413	10 D Aportaciones al sistema solidario de reparto	781.22	0.00
1061.00	8251	101152000	020608050101150101	1413	10 D Aportaciones al sistema solidario de reparto	781.22	0.00
1062.00	8241	101152000	020608050101150101	1413	10 D Aportaciones al sistema solidario de reparto	0.00	781.22
1063.00	8271	101152000	020608050101150101	1413	10 D Aportaciones al sistema solidario de reparto	781.22	0.00
1064.00	8251	101152000	020608050101150101	1413	10 D Aportaciones al sistema solidario de reparto	0.00	781.22
1065.00	8241	101152000	020608050101150101	1414	10 D Aportaciones del sistema de capitalización individual	194.77	0.00
1066.00	8221	101152000	020608050101150101	1414	10 D Aportaciones del sistema de capitalización individual	0.00	194.77
1067.00	5100	101152000	020608050101150101	1414	10 D Aportaciones del sistema de capitalización individual	194.77	0.00
1068.00	8251	101152000	020608050101150101	1414	10 D Aportaciones del sistema de capitalización individual	194.77	0.00
1069.00	8241	101152000	020608050101150101	1414	10 D Aportaciones del sistema de capitalización individual	0.00	194.77
1070.00	8271	101152000	020608050101150101	1414	10 D Aportaciones del sistema de capitalización individual	194.77	0.00
1071.00	8251	101152000	020608050101150101	1414	10 D Aportaciones del sistema de capitalización individual	0.00	194.77
1072.00	8241	101152000	020608050101150101	1415	10 D Aportaciones para financiar los gastos generales de administración del ISSE	92.12	0.00
1073.00	8221	101152000	020608050101150101	1415	10 D Aportaciones para financiar los gastos generales de administración del ISSE	0.00	92.12
1074.00	5100	101152000	020608050101150101	1415	10 D Aportaciones para financiar los gastos generales de administración del ISSE	92.12	0.00
1075.00	8251	101152000	020608050101150101	1415	10 D Aportaciones para financiar los gastos generales de administración del ISSE	92.12	0.00
1076.00	8241	101152000	020608050101150101	1415	10 D Aportaciones para financiar los gastos generales de administración del ISSE	0.00	92.12
1077.00	8271	101152000	020608050101150101	1415	10 D Aportaciones para financiar los gastos generales de administración del ISSE	92.12	0.00
1078.00	8251	101152000	020608050101150101	1415	10 D Aportaciones para financiar los gastos generales de administración del ISSE	0.00	92.12
1079.00	8241	101152000	020608050101150101	1416	10 D Aportaciones para riesgo de trabajo	434.63	0.00
1080.00	8221	101152000	020608050101150101	1416	10 D Aportaciones para riesgo de trabajo	0.00	434.63
1081.00	5100	101152000	020608050101150101	1416	10 D Aportaciones para riesgo de trabajo	434.63	0.00
1082.00	8251	101152000	020608050101150101	1416	10 D Aportaciones para riesgo de trabajo	434.63	0.00
1083.00	8241	101152000	020608050101150101	1416	10 D Aportaciones para riesgo de trabajo	0.00	434.63
1084.00	8271	101152000	020608050101150101	1416	10 D Aportaciones para riesgo de trabajo	434.63	0.00
1085.00	8251	101152000	020608050101150101	1416	10 D Aportaciones para riesgo de trabajo	0.00	434.63
1086.00	8241	J00137000	010502060401150101	1412	10 D Aportaciones de servicio de salud	1,105.51	0.00
1087.00	8221	J00137000	010502060401150101	1412	10 D Aportaciones de servicio de salud	0.00	1,105.51
1088.00	5100	J00137000	010502060401150101	1412	10 D Aportaciones de servicio de salud	1,105.51	0.00

0114



POLIZAS DE DIARIO

TEPETLAOXTOC 0090

AGOSTO DE 2020

Fecha	Cuenta	Subcuenta	Detalle	Importe	Saldo
1089.00	8251	J00137000	010502060401150101 1412	10 D Aportaciones de servicio de salud	1,105.51 0.00
1090.00	8241	J00137000	010502060401150101 1412	10 D Aportaciones de servicio de salud	0.00 1,105.51
1091.00	8271	J00137000	010502060401150101 1412	10 D Aportaciones de servicio de salud	1,105.51 0.00
1092.00	8251	J00137000	010502060401150101 1412	10 D Aportaciones de servicio de salud	0.00 1,105.51
1093.00	8241	J00137000	010502060401150101 1413	10 D Aportaciones al sistema solidario de reparto	820.29 0.00
1094.00	8221	J00137000	010502060401150101 1413	10 D Aportaciones al sistema solidario de reparto	0.00 820.29
1095.00	5100	J00137000	010502060401150101 1413	10 D Aportaciones al sistema solidario de reparto	820.29 0.00
1096.00	8251	J00137000	010502060401150101 1413	10 D Aportaciones al sistema solidario de reparto	820.29 0.00
1097.00	8241	J00137000	010502060401150101 1413	10 D Aportaciones al sistema solidario de reparto	0.00 820.29
1098.00	8271	J00137000	010502060401150101 1413	10 D Aportaciones al sistema solidario de reparto	820.29 0.00
1099.00	8251	J00137000	010502060401150101 1413	10 D Aportaciones al sistema solidario de reparto	0.00 820.29
1100.00	8241	J00137000	010502060401150101 1414	10 D Aportaciones del sistema de capitalización individual	204.52 0.00
1101.00	8221	J00137000	010502060401150101 1414	10 D Aportaciones del sistema de capitalización individual	0.00 204.52
1102.00	5100	J00137000	010502060401150101 1414	10 D Aportaciones del sistema de capitalización individual	204.52 0.00
1103.00	8251	J00137000	010502060401150101 1414	10 D Aportaciones del sistema de capitalización individual	204.52 0.00
1104.00	8241	J00137000	010502060401150101 1414	10 D Aportaciones del sistema de capitalización individual	0.00 204.52
1105.00	8271	J00137000	010502060401150101 1414	10 D Aportaciones del sistema de capitalización individual	204.52 0.00
1106.00	8251	J00137000	010502060401150101 1414	10 D Aportaciones del sistema de capitalización individual	0.00 204.52
1107.00	8241	J00137000	010502060401150101 1415	10 D Aportaciones para financiar los gastos generales de administración del ISSE	96.73 0.00
1108.00	8221	J00137000	010502060401150101 1415	10 D Aportaciones para financiar los gastos generales de administración del ISSE	0.00 96.73
1109.00	5100	J00137000	010502060401150101 1415	10 D Aportaciones para financiar los gastos generales de administración del ISSE	96.73 0.00
1110.00	8251	J00137000	010502060401150101 1415	10 D Aportaciones para financiar los gastos generales de administración del ISSE	96.73 0.00
1111.00	8241	J00137000	010502060401150101 1415	10 D Aportaciones para financiar los gastos generales de administración del ISSE	0.00 96.73
1112.00	8271	J00137000	010502060401150101 1415	10 D Aportaciones para financiar los gastos generales de administración del ISSE	96.73 0.00
1113.00	8251	J00137000	010502060401150101 1415	10 D Aportaciones para financiar los gastos generales de administración del ISSE	0.00 96.73
1114.00	8241	J00137000	010502060401150101 1416	10 D Aportaciones para riesgo de trabajo	456.36 0.00
1115.00	8221	J00137000	010502060401150101 1416	10 D Aportaciones para riesgo de trabajo	0.00 456.36
1116.00	5100	J00137000	010502060401150101 1416	10 D Aportaciones para riesgo de trabajo	456.36 0.00
1117.00	8251	J00137000	010502060401150101 1416	10 D Aportaciones para riesgo de trabajo	456.36 0.00
1118.00	8241	J00137000	010502060401150101 1416	10 D Aportaciones para riesgo de trabajo	0.00 456.36
1119.00	8271	J00137000	010502060401150101 1416	10 D Aportaciones para riesgo de trabajo	456.36 0.00
1120.00	8251	J00137000	010502060401150101 1416	10 D Aportaciones para riesgo de trabajo	0.00 456.36
1121.00	8241	K00139000	010304010101150101 1412	10 D Aportaciones de servicio de salud	2,777.98 0.00
1122.00	8221	K00139000	010304010101150101 1412	10 D Aportaciones de servicio de salud	0.00 2,777.98
1123.00	5100	K00139000	010304010101150101 1412	10 D Aportaciones de servicio de salud	2,777.98 0.00
1124.00	8251	K00139000	010304010101150101 1412	10 D Aportaciones de servicio de salud	2,777.98 0.00
1125.00	8241	K00139000	010304010101150101 1412	10 D Aportaciones de servicio de salud	0.00 2,777.98
1126.00	8271	K00139000	010304010101150101 1412	10 D Aportaciones de servicio de salud	2,777.98 0.00
1127.00	8251	K00139000	010304010101150101 1412	10 D Aportaciones de servicio de salud	0.00 2,777.98

0115



POLIZAS DE DIARIO

TEPETLAOXTOC 0090

AGOSTO DE 2020

Fecha	Cuenta	Subcuenta	Detalle	Debitos	Creditos	Saldo	
1128.00	8241	K00139000	010304010101150101	1413	10 D Aportaciones al sistema solidario de reparto	2,061.26	0.00
1129.00	8221	K00139000	010304010101150101	1413	10 D Aportaciones al sistema solidario de reparto	0.00	2,061.26
1130.00	5100	K00139000	010304010101150101	1413	10 D Aportaciones al sistema solidario de reparto	2,061.26	0.00
1131.00	8251	K00139000	010304010101150101	1413	10 D Aportaciones al sistema solidario de reparto	2,061.26	0.00
1132.00	8241	K00139000	010304010101150101	1413	10 D Aportaciones al sistema solidario de reparto	0.00	2,061.26
1133.00	8271	K00139000	010304010101150101	1413	10 D Aportaciones al sistema solidario de reparto	2,061.26	0.00
1134.00	8251	K00139000	010304010101150101	1413	10 D Aportaciones al sistema solidario de reparto	0.00	2,061.26
1135.00	8241	K00139000	010304010101150101	1414	10 D Aportaciones del sistema de capitalización individual	513.93	0.00
1136.00	8221	K00139000	010304010101150101	1414	10 D Aportaciones del sistema de capitalización individual	0.00	513.93
1137.00	5100	K00139000	010304010101150101	1414	10 D Aportaciones del sistema de capitalización individual	513.93	0.00
1138.00	8251	K00139000	010304010101150101	1414	10 D Aportaciones del sistema de capitalización individual	513.93	0.00
1139.00	8241	K00139000	010304010101150101	1414	10 D Aportaciones del sistema de capitalización individual	0.00	513.93
1140.00	8271	K00139000	010304010101150101	1414	10 D Aportaciones del sistema de capitalización individual	513.93	0.00
1141.00	8251	K00139000	010304010101150101	1414	10 D Aportaciones del sistema de capitalización individual	0.00	513.93
1142.00	8241	K00139000	010304010101150101	1415	10 D Aportaciones para financiar los gastos generales de administración del ISSE	243.07	0.00
1143.00	8221	K00139000	010304010101150101	1415	10 D Aportaciones para financiar los gastos generales de administración del ISSE	0.00	243.07
1144.00	5100	K00139000	010304010101150101	1415	10 D Aportaciones para financiar los gastos generales de administración del ISSE	243.07	0.00
1145.00	8251	K00139000	010304010101150101	1415	10 D Aportaciones para financiar los gastos generales de administración del ISSE	243.07	0.00
1146.00	8241	K00139000	010304010101150101	1415	10 D Aportaciones para financiar los gastos generales de administración del ISSE	0.00	243.07
1147.00	8271	K00139000	010304010101150101	1415	10 D Aportaciones para financiar los gastos generales de administración del ISSE	243.07	0.00
1148.00	8251	K00139000	010304010101150101	1415	10 D Aportaciones para financiar los gastos generales de administración del ISSE	0.00	243.07
1149.00	8241	K00139000	010304010101150101	1416	10 D Aportaciones para riesgo de trabajo	1,146.76	0.00
1150.00	8221	K00139000	010304010101150101	1416	10 D Aportaciones para riesgo de trabajo	0.00	1,146.76
1151.00	5100	K00139000	010304010101150101	1416	10 D Aportaciones para riesgo de trabajo	1,146.76	0.00
1152.00	8251	K00139000	010304010101150101	1416	10 D Aportaciones para riesgo de trabajo	1,146.76	0.00
1153.00	8241	K00139000	010304010101150101	1416	10 D Aportaciones para riesgo de trabajo	0.00	1,146.76
1154.00	8271	K00139000	010304010101150101	1416	10 D Aportaciones para riesgo de trabajo	1,146.76	0.00
1155.00	8251	K00139000	010304010101150101	1416	10 D Aportaciones para riesgo de trabajo	0.00	1,146.76
1156.00	8241	K00161000	010304020201150101	1412	10 D Aportaciones de servicio de salud	804.82	0.00
1157.00	8221	K00161000	010304020201150101	1412	10 D Aportaciones de servicio de salud	0.00	804.82
1158.00	5100	K00161000	010304020201150101	1412	10 D Aportaciones de servicio de salud	804.82	0.00
1159.00	8251	K00161000	010304020201150101	1412	10 D Aportaciones de servicio de salud	804.82	0.00
1160.00	8241	K00161000	010304020201150101	1412	10 D Aportaciones de servicio de salud	0.00	804.82
1161.00	8271	K00161000	010304020201150101	1412	10 D Aportaciones de servicio de salud	804.82	0.00
1162.00	8251	K00161000	010304020201150101	1412	10 D Aportaciones de servicio de salud	0.00	804.82
1163.00	8241	K00161000	010304020201150101	1413	10 D Aportaciones al sistema solidario de reparto	597.18	0.00
1164.00	8221	K00161000	010304020201150101	1413	10 D Aportaciones al sistema solidario de reparto	0.00	597.18
1165.00	5100	K00161000	010304020201150101	1413	10 D Aportaciones al sistema solidario de reparto	597.18	0.00
1166.00	8251	K00161000	010304020201150101	1413	10 D Aportaciones al sistema solidario de reparto	597.18	0.00

0116



POLIZAS DE DIARIO

TEPETLAOXTOC 0090

AGOSTO DE 2020

Fecha	Código	Clave	Descripción	Cuenta	Detalle	Importe	Saldo
1167.00	8241	K00161000	010304020201150101	1413	10 D Aportaciones al sistema solidario de reparto	0.00	597.18
1168.00	8271	K00161000	010304020201150101	1413	10 D Aportaciones al sistema solidario de reparto	597.18	0.00
1169.00	8251	K00161000	010304020201150101	1413	10 D Aportaciones al sistema solidario de reparto	0.00	597.18
1170.00	8241	K00161000	010304020201150101	1414	10 D Aportaciones del sistema de capitalización individual	148.89	0.00
1171.00	8221	K00161000	010304020201150101	1414	10 D Aportaciones del sistema de capitalización individual	0.00	148.89
1172.00	5100	K00161000	010304020201150101	1414	10 D Aportaciones del sistema de capitalización individual	148.89	0.00
1173.00	8251	K00161000	010304020201150101	1414	10 D Aportaciones del sistema de capitalización individual	148.89	0.00
1174.00	8241	K00161000	010304020201150101	1414	10 D Aportaciones del sistema de capitalización individual	0.00	148.89
1175.00	8271	K00161000	010304020201150101	1414	10 D Aportaciones del sistema de capitalización individual	148.89	0.00
1176.00	8251	K00161000	010304020201150101	1414	10 D Aportaciones del sistema de capitalización individual	0.00	148.89
1177.00	8241	K00161000	010304020201150101	1415	10 D Aportaciones para financiar los gastos generales de administración del ISSE	70.42	0.00
1178.00	8221	K00161000	010304020201150101	1415	10 D Aportaciones para financiar los gastos generales de administración del ISSE	0.00	70.42
1179.00	5100	K00161000	010304020201150101	1415	10 D Aportaciones para financiar los gastos generales de administración del ISSE	70.42	0.00
1180.00	8251	K00161000	010304020201150101	1415	10 D Aportaciones para financiar los gastos generales de administración del ISSE	70.42	0.00
1181.00	8241	K00161000	010304020201150101	1415	10 D Aportaciones para financiar los gastos generales de administración del ISSE	0.00	70.42
1182.00	8271	K00161000	010304020201150101	1415	10 D Aportaciones para financiar los gastos generales de administración del ISSE	70.42	0.00
1183.00	8251	K00161000	010304020201150101	1415	10 D Aportaciones para financiar los gastos generales de administración del ISSE	0.00	70.42
1184.00	8241	K00161000	010304020201150101	1416	10 D Aportaciones para riesgo de trabajo	332.23	0.00
1185.00	8221	K00161000	010304020201150101	1416	10 D Aportaciones para riesgo de trabajo	0.00	332.23
1186.00	5100	K00161000	010304020201150101	1416	10 D Aportaciones para riesgo de trabajo	332.23	0.00
1187.00	8251	K00161000	010304020201150101	1416	10 D Aportaciones para riesgo de trabajo	332.23	0.00
1188.00	8241	K00161000	010304020201150101	1416	10 D Aportaciones para riesgo de trabajo	0.00	332.23
1189.00	8271	K00161000	010304020201150101	1416	10 D Aportaciones para riesgo de trabajo	332.23	0.00
1190.00	8251	K00161000	010304020201150101	1416	10 D Aportaciones para riesgo de trabajo	0.00	332.23
1191.00	8241	K00162000	010304020204150101	1412	10 D Aportaciones de servicio de salud	729.65	0.00
1192.00	8221	K00162000	010304020204150101	1412	10 D Aportaciones de servicio de salud	0.00	729.65
1193.00	5100	K00162000	010304020204150101	1412	10 D Aportaciones de servicio de salud	729.65	0.00
1194.00	8251	K00162000	010304020204150101	1412	10 D Aportaciones de servicio de salud	729.65	0.00
1195.00	8241	K00162000	010304020204150101	1412	10 D Aportaciones de servicio de salud	0.00	729.65
1196.00	8271	K00162000	010304020204150101	1412	10 D Aportaciones de servicio de salud	729.65	0.00
1197.00	8251	K00162000	010304020204150101	1412	10 D Aportaciones de servicio de salud	0.00	729.65
1198.00	8241	K00162000	010304020204150101	1413	10 D Aportaciones al sistema solidario de reparto	541.40	0.00
1199.00	8221	K00162000	010304020204150101	1413	10 D Aportaciones al sistema solidario de reparto	0.00	541.40
1200.00	5100	K00162000	010304020204150101	1413	10 D Aportaciones al sistema solidario de reparto	541.40	0.00
1201.00	8251	K00162000	010304020204150101	1413	10 D Aportaciones al sistema solidario de reparto	541.40	0.00
1202.00	8241	K00162000	010304020204150101	1413	10 D Aportaciones al sistema solidario de reparto	0.00	541.40
1203.00	8271	K00162000	010304020204150101	1413	10 D Aportaciones al sistema solidario de reparto	541.40	0.00
1204.00	8251	K00162000	010304020204150101	1413	10 D Aportaciones al sistema solidario de reparto	0.00	541.40
1205.00	8241	K00162000	010304020204150101	1414	10 D Aportaciones del sistema de capitalización individual	134.99	0.00

0117



SECRETARÍA DE SALUD
 INSTITUTO MEXICANO DE SEGURO SOCIAL
 31 AGOSTO
 OPERANDO

POLIZAS DE DIARIO

TEPETLAOXTOC 0090

AGOSTO DE 2020

Importe	Cuenta	Clave	Descripción	Importe	Importe		
1206.00	8221	K00162000	010304020204150101	1414	10 D Aportaciones del sistema de capitalización individual	0.00	134.99
1207.00	5100	K00162000	010304020204150101	1414	10 D Aportaciones del sistema de capitalización individual	134.99	0.00
1208.00	8251	K00162000	010304020204150101	1414	10 D Aportaciones del sistema de capitalización individual	134.99	0.00
1209.00	8241	K00162000	010304020204150101	1414	10 D Aportaciones del sistema de capitalización individual	0.00	134.99
1210.00	8271	K00162000	010304020204150101	1414	10 D Aportaciones del sistema de capitalización individual	134.99	0.00
1211.00	8251	K00162000	010304020204150101	1414	10 D Aportaciones del sistema de capitalización individual	0.00	134.99
1212.00	8241	K00162000	010304020204150101	1415	10 D Aportaciones para financiar los gastos generales de administración del ISSE	63.84	0.00
1213.00	8221	K00162000	010304020204150101	1415	10 D Aportaciones para financiar los gastos generales de administración del ISSE	0.00	63.84
1214.00	5100	K00162000	010304020204150101	1415	10 D Aportaciones para financiar los gastos generales de administración del ISSE	63.84	0.00
1215.00	8251	K00162000	010304020204150101	1415	10 D Aportaciones para financiar los gastos generales de administración del ISSE	63.84	0.00
1216.00	8241	K00162000	010304020204150101	1415	10 D Aportaciones para financiar los gastos generales de administración del ISSE	0.00	63.84
1217.00	8271	K00162000	010304020204150101	1415	10 D Aportaciones para financiar los gastos generales de administración del ISSE	63.84	0.00
1218.00	8251	K00162000	010304020204150101	1415	10 D Aportaciones para financiar los gastos generales de administración del ISSE	0.00	63.84
1219.00	8241	K00162000	010304020204150101	1416	10 D Aportaciones para riesgo de trabajo	301.21	0.00
1220.00	8221	K00162000	010304020204150101	1416	10 D Aportaciones para riesgo de trabajo	0.00	301.21
1221.00	5100	K00162000	010304020204150101	1416	10 D Aportaciones para riesgo de trabajo	301.21	0.00
1222.00	8251	K00162000	010304020204150101	1416	10 D Aportaciones para riesgo de trabajo	301.21	0.00
1223.00	8241	K00162000	010304020204150101	1416	10 D Aportaciones para riesgo de trabajo	0.00	301.21
1224.00	8271	K00162000	010304020204150101	1416	10 D Aportaciones para riesgo de trabajo	301.21	0.00
1225.00	8251	K00162000	010304020204150101	1416	10 D Aportaciones para riesgo de trabajo	0.00	301.21
1226.00	8241	L00115000	010502020101150101	1412	10 D Aportaciones de servicio de salud	2,897.83	0.00
1227.00	8221	L00115000	010502020101150101	1412	10 D Aportaciones de servicio de salud	0.00	2,897.83
1228.00	5100	L00115000	010502020101150101	1412	10 D Aportaciones de servicio de salud	2,897.83	0.00
1229.00	8251	L00115000	010502020101150101	1412	10 D Aportaciones de servicio de salud	2,897.83	0.00
1230.00	8241	L00115000	010502020101150101	1412	10 D Aportaciones de servicio de salud	0.00	2,897.83
1231.00	8271	L00115000	010502020101150101	1412	10 D Aportaciones de servicio de salud	2,897.83	0.00
1232.00	8251	L00115000	010502020101150101	1412	10 D Aportaciones de servicio de salud	0.00	2,897.83
1233.00	8241	L00115000	010502020101150101	1413	10 D Aportaciones al sistema solidario de reparto	2,150.16	0.00
1234.00	8221	L00115000	010502020101150101	1413	10 D Aportaciones al sistema solidario de reparto	0.00	2,150.16
1235.00	5100	L00115000	010502020101150101	1413	10 D Aportaciones al sistema solidario de reparto	2,150.16	0.00
1236.00	8251	L00115000	010502020101150101	1413	10 D Aportaciones al sistema solidario de reparto	2,150.16	0.00
1237.00	8241	L00115000	010502020101150101	1413	10 D Aportaciones al sistema solidario de reparto	0.00	2,150.16
1238.00	8271	L00115000	010502020101150101	1413	10 D Aportaciones al sistema solidario de reparto	2,150.16	0.00
1239.00	8251	L00115000	010502020101150101	1413	10 D Aportaciones al sistema solidario de reparto	0.00	2,150.16
1240.00	8241	L00115000	010502020101150101	1414	10 D Aportaciones del sistema de capitalización individual	536.09	0.00
1241.00	8221	L00115000	010502020101150101	1414	10 D Aportaciones del sistema de capitalización individual	0.00	536.09
1242.00	5100	L00115000	010502020101150101	1414	10 D Aportaciones del sistema de capitalización individual	536.09	0.00
1243.00	8251	L00115000	010502020101150101	1414	10 D Aportaciones del sistema de capitalización individual	536.09	0.00
1244.00	8241	L00115000	010502020101150101	1414	10 D Aportaciones del sistema de capitalización individual	0.00	536.09

0118



SECRETARÍA DE SALUD
 INSTITUTO MEXICANO DE SEGURIDAD SOCIAL
 31 AGOSTO
 OPERADO

POLIZAS DE DIARIO

TEPETLAOXTOC 0090

AGOSTO DE 2020

1245.00	8271	L00115000	010502020101150101	1414	10 D Aportaciones del sistema de capitalización individual	536.09	0.00
1246.00	8251	L00115000	010502020101150101	1414	10 D Aportaciones del sistema de capitalización individual	0.00	536.09
1247.00	8241	L00115000	010502020101150101	1415	10 D Aportaciones para financiar los gastos generales de administración del ISSE	253.55	0.00
1248.00	8221	L00115000	010502020101150101	1415	10 D Aportaciones para financiar los gastos generales de administración del ISSE	0.00	253.55
1249.00	5100	L00115000	010502020101150101	1415	10 D Aportaciones para financiar los gastos generales de administración del ISSE	253.55	0.00
1250.00	8251	L00115000	010502020101150101	1415	10 D Aportaciones para financiar los gastos generales de administración del ISSE	253.55	0.00
1251.00	8241	L00115000	010502020101150101	1415	10 D Aportaciones para financiar los gastos generales de administración del ISSE	0.00	253.55
1252.00	8271	L00115000	010502020101150101	1415	10 D Aportaciones para financiar los gastos generales de administración del ISSE	253.55	0.00
1253.00	8251	L00115000	010502020101150101	1415	10 D Aportaciones para financiar los gastos generales de administración del ISSE	0.00	253.55
1254.00	8241	L00115000	010502020101150101	1416	10 D Aportaciones para riesgo de trabajo	1,196.22	0.00
1255.00	8221	L00115000	010502020101150101	1416	10 D Aportaciones para riesgo de trabajo	0.00	1,196.22
1256.00	5100	L00115000	010502020101150101	1416	10 D Aportaciones para riesgo de trabajo	1,196.22	0.00
1257.00	8251	L00115000	010502020101150101	1416	10 D Aportaciones para riesgo de trabajo	1,196.22	0.00
1258.00	8241	L00115000	010502020101150101	1416	10 D Aportaciones para riesgo de trabajo	0.00	1,196.22
1259.00	8271	L00115000	010502020101150101	1416	10 D Aportaciones para riesgo de trabajo	1,196.22	0.00
1260.00	8251	L00115000	010502020101150101	1416	10 D Aportaciones para riesgo de trabajo	0.00	1,196.22
1261.00	8241	L00118000	010801020201150101	1412	10 D Aportaciones de servicio de salud	3,291.57	0.00
1262.00	8221	L00118000	010801020201150101	1412	10 D Aportaciones de servicio de salud	0.00	3,291.57
1263.00	5100	L00118000	010801020201150101	1412	10 D Aportaciones de servicio de salud	3,291.57	0.00
1264.00	8251	L00118000	010801020201150101	1412	10 D Aportaciones de servicio de salud	3,291.57	0.00
1265.00	8241	L00118000	010801020201150101	1412	10 D Aportaciones de servicio de salud	0.00	3,291.57
1266.00	8271	L00118000	010801020201150101	1412	10 D Aportaciones de servicio de salud	3,291.57	0.00
1267.00	8251	L00118000	010801020201150101	1412	10 D Aportaciones de servicio de salud	0.00	3,291.57
1268.00	8241	L00118000	010801020201150101	1413	10 D Aportaciones al sistema solidario de reparto	2,442.34	0.00
1269.00	8221	L00118000	010801020201150101	1413	10 D Aportaciones al sistema solidario de reparto	0.00	2,442.34
1270.00	5100	L00118000	010801020201150101	1413	10 D Aportaciones al sistema solidario de reparto	2,442.34	0.00
1271.00	8251	L00118000	010801020201150101	1413	10 D Aportaciones al sistema solidario de reparto	2,442.34	0.00
1272.00	8241	L00118000	010801020201150101	1413	10 D Aportaciones al sistema solidario de reparto	0.00	2,442.34
1273.00	8271	L00118000	010801020201150101	1413	10 D Aportaciones al sistema solidario de reparto	2,442.34	0.00
1274.00	8251	L00118000	010801020201150101	1413	10 D Aportaciones al sistema solidario de reparto	0.00	2,442.34
1275.00	8241	L00118000	010801020201150101	1414	10 D Aportaciones del sistema de capitalización individual	608.94	0.00
1276.00	8221	L00118000	010801020201150101	1414	10 D Aportaciones del sistema de capitalización individual	0.00	608.94
1277.00	5100	L00118000	010801020201150101	1414	10 D Aportaciones del sistema de capitalización individual	608.94	0.00
1278.00	8251	L00118000	010801020201150101	1414	10 D Aportaciones del sistema de capitalización individual	608.94	0.00
1279.00	8241	L00118000	010801020201150101	1414	10 D Aportaciones del sistema de capitalización individual	0.00	608.94
1280.00	8271	L00118000	010801020201150101	1414	10 D Aportaciones del sistema de capitalización individual	608.94	0.00
1281.00	8251	L00118000	010801020201150101	1414	10 D Aportaciones del sistema de capitalización individual	0.00	608.94
1282.00	8241	L00118000	010801020201150101	1415	10 D Aportaciones para financiar los gastos generales de administración del ISSE	288.02	0.00
1283.00	8221	L00118000	010801020201150101	1415	10 D Aportaciones para financiar los gastos generales de administración del ISSE	0.00	288.02

6119



ALTERNATIVAMENTE
 31 AGOSTO
 OPERADO

POLIZAS DE DIARIO

TEPETLAOXTOC 0090

AGOSTO DE 2020

1284.00	5100	L00118000	010801020201150101	1415	10 D Aportaciones para financiar los gastos generales de administración del ISSE	288.02	0.00
1285.00	8251	L00118000	010801020201150101	1415	10 D Aportaciones para financiar los gastos generales de administración del ISSE	288.02	0.00
1286.00	8241	L00118000	010801020201150101	1415	10 D Aportaciones para financiar los gastos generales de administración del ISSE	0.00	288.02
1287.00	8271	L00118000	010801020201150101	1415	10 D Aportaciones para financiar los gastos generales de administración del ISSE	288.02	0.00
1288.00	8251	L00118000	010801020201150101	1415	10 D Aportaciones para financiar los gastos generales de administración del ISSE	0.00	288.02
1289.00	8241	L00118000	010801020201150101	1416	10 D Aportaciones para riesgo de trabajo	1,358.75	0.00
1290.00	8221	L00118000	010801020201150101	1416	10 D Aportaciones para riesgo de trabajo	0.00	1,358.75
1291.00	5100	L00118000	010801020201150101	1416	10 D Aportaciones para riesgo de trabajo	1,358.75	0.00
1292.00	8251	L00118000	010801020201150101	1416	10 D Aportaciones para riesgo de trabajo	1,358.75	0.00
1293.00	8241	L00118000	010801020201150101	1416	10 D Aportaciones para riesgo de trabajo	0.00	1,358.75
1294.00	8271	L00118000	010801020201150101	1418	10 D Aportaciones para riesgo de trabajo	1,358.75	0.00
1295.00	8251	L00118000	010801020201150101	1416	10 D Aportaciones para riesgo de trabajo	0.00	1,358.75
1296.00	8241	L00119000	010502020401150101	1412	10 D Aportaciones de servicio de salud	6,948.88	0.00
1297.00	8221	L00119000	010502020401150101	1412	10 D Aportaciones de servicio de salud	0.00	6,948.88
1298.00	5100	L00119000	010502020401150101	1412	10 D Aportaciones de servicio de salud	6,948.88	0.00
1299.00	8251	L00119000	010502020401150101	1412	10 D Aportaciones de servicio de salud	6,948.88	0.00
1300.00	8241	L00119000	010502020401150101	1412	10 D Aportaciones de servicio de salud	0.00	6,948.88
1301.00	8271	L00119000	010502020401150101	1412	10 D Aportaciones de servicio de salud	6,948.88	0.00
1302.00	8251	L00119000	010502020401150101	1412	10 D Aportaciones de servicio de salud	0.00	6,948.88
1303.00	8241	L00119000	010502020401150101	1413	10 D Aportaciones al sistema solidario de reparto	5,156.06	0.00
1304.00	8221	L00119000	010502020401150101	1413	10 D Aportaciones al sistema solidario de reparto	0.00	5,156.06
1305.00	5100	L00119000	010502020401150101	1413	10 D Aportaciones al sistema solidario de reparto	5,156.06	0.00
1306.00	8251	L00119000	010502020401150101	1413	10 D Aportaciones al sistema solidario de reparto	5,156.06	0.00
1307.00	8241	L00119000	010502020401150101	1413	10 D Aportaciones al sistema solidario de reparto	0.00	5,156.06
1308.00	8271	L00119000	010502020401150101	1413	10 D Aportaciones al sistema solidario de reparto	5,156.06	0.00
1309.00	8251	L00119000	010502020401150101	1413	10 D Aportaciones al sistema solidario de reparto	0.00	5,156.06
1310.00	8241	L00119000	010502020401150101	1414	10 D Aportaciones del sistema de capitalización individual	1,057.88	0.00
1311.00	8221	L00119000	010502020401150101	1414	10 D Aportaciones del sistema de capitalización individual	0.00	1,057.88
1312.00	5100	L00119000	010502020401150101	1414	10 D Aportaciones del sistema de capitalización individual	1,057.88	0.00
1313.00	8251	L00119000	010502020401150101	1414	10 D Aportaciones del sistema de capitalización individual	1,057.88	0.00
1314.00	8241	L00119000	010502020401150101	1414	10 D Aportaciones del sistema de capitalización individual	0.00	1,057.88
1315.00	8271	L00119000	010502020401150101	1414	10 D Aportaciones del sistema de capitalización individual	1,057.88	0.00
1316.00	8251	L00119000	010502020401150101	1414	10 D Aportaciones del sistema de capitalización individual	0.00	1,057.88
1317.00	8241	L00119000	010502020401150101	1415	10 D Aportaciones para financiar los gastos generales de administración del ISSE	608.04	0.00
1318.00	8221	L00119000	010502020401150101	1415	10 D Aportaciones para financiar los gastos generales de administración del ISSE	0.00	608.04
1319.00	5100	L00119000	010502020401150101	1415	10 D Aportaciones para financiar los gastos generales de administración del ISSE	608.04	0.00
1320.00	8251	L00119000	010502020401150101	1415	10 D Aportaciones para financiar los gastos generales de administración del ISSE	608.04	0.00
1321.00	8241	L00119000	010502020401150101	1415	10 D Aportaciones para financiar los gastos generales de administración del ISSE	0.00	608.04
1322.00	8271	L00119000	010502020401150101	1415	10 D Aportaciones para financiar los gastos generales de administración del ISSE	608.04	0.00

0120



POLIZAS DE DIARIO

TEPETLAOXTOC 0090

AGOSTO DE 2020

1323.00	8251	L00119000	010502020401150101	1415	10 D	Aportaciones para financiar los gastos generales de administración del ISSE	0.00	608.04
1324.00	8241	L00119000	010502020401150101	1416	10 D	Aportaciones para riesgo de trabajo	2,868.49	0.00
1325.00	8221	L00119000	010502020401150101	1416	10 D	Aportaciones para riesgo de trabajo	0.00	2,868.49
1326.00	5100	L00119000	010502020401150101	1416	10 D	Aportaciones para riesgo de trabajo	2,868.49	0.00
1327.00	8251	L00119000	010502020401150101	1416	10 D	Aportaciones para riesgo de trabajo	2,868.49	0.00
1328.00	8241	L00119000	010502020401150101	1416	10 D	Aportaciones para riesgo de trabajo	0.00	2,868.49
1329.00	8271	L00119000	010502020401150101	1416	10 D	Aportaciones para riesgo de trabajo	2,868.49	0.00
1330.00	8251	L00119000	010502020401150101	1416	10 D	Aportaciones para riesgo de trabajo	0.00	2,868.49
1331.00	8241	M00155000	010305010105150101	1412	10 D	Aportaciones de servicio de salud	2,360.74	0.00
1332.00	8221	M00155000	010305010105150101	1412	10 D	Aportaciones de servicio de salud	0.00	2,360.74
1333.00	5100	M00155000	010305010105150101	1412	10 D	Aportaciones de servicio de salud	2,360.74	0.00
1334.00	8251	M00155000	010305010105150101	1412	10 D	Aportaciones de servicio de salud	2,360.74	0.00
1335.00	8241	M00155000	010305010105150101	1412	10 D	Aportaciones de servicio de salud	0.00	2,360.74
1336.00	8271	M00155000	010305010105150101	1412	10 D	Aportaciones de servicio de salud	2,360.74	0.00
1337.00	8251	M00155000	010305010105150101	1412	10 D	Aportaciones de servicio de salud	0.00	2,360.74
1338.00	8241	M00155000	010305010105150101	1413	10 D	Aportaciones al sistema solidario de reparto	1,751.66	0.00
1339.00	8221	M00155000	010305010105150101	1413	10 D	Aportaciones al sistema solidario de reparto	0.00	1,751.66
1340.00	5100	M00155000	010305010105150101	1413	10 D	Aportaciones al sistema solidario de reparto	1,751.66	0.00
1341.00	8251	M00155000	010305010105150101	1413	10 D	Aportaciones al sistema solidario de reparto	1,751.66	0.00
1342.00	8241	M00155000	010305010105150101	1413	10 D	Aportaciones al sistema solidario de reparto	0.00	1,751.66
1343.00	8271	M00155000	010305010105150101	1413	10 D	Aportaciones al sistema solidario de reparto	1,751.66	0.00
1344.00	8251	M00155000	010305010105150101	1413	10 D	Aportaciones al sistema solidario de reparto	0.00	1,751.66
1345.00	8241	M00155000	010305010105150101	1414	10 D	Aportaciones del sistema de capitalización Individual	436.74	0.00
1346.00	8221	M00155000	010305010105150101	1414	10 D	Aportaciones del sistema de capitalización Individual	0.00	436.74
1347.00	5100	M00155000	010305010105150101	1414	10 D	Aportaciones del sistema de capitalización Individual	436.74	0.00
1348.00	8251	M00155000	010305010105150101	1414	10 D	Aportaciones del sistema de capitalización individual	436.74	0.00
1349.00	8241	M00155000	010305010105150101	1414	10 D	Aportaciones del sistema de capitalización individual	0.00	436.74
1350.00	8271	M00155000	010305010105150101	1414	10 D	Aportaciones del sistema de capitalización individual	436.74	0.00
1351.00	8251	M00155000	010305010105150101	1414	10 D	Aportaciones del sistema de capitalización individual	0.00	436.74
1352.00	8241	M00155000	010305010105150101	1415	10 D	Aportaciones para financiar los gastos generales de administración del ISSE	206.56	0.00
1353.00	8221	M00155000	010305010105150101	1415	10 D	Aportaciones para financiar los gastos generales de administración del ISSE	0.00	206.56
1354.00	5100	M00155000	010305010105150101	1415	10 D	Aportaciones para financiar los gastos generales de administración del ISSE	206.56	0.00
1355.00	8251	M00155000	010305010105150101	1415	10 D	Aportaciones para financiar los gastos generales de administración del ISSE	206.56	0.00
1356.00	8241	M00155000	010305010105150101	1415	10 D	Aportaciones para financiar los gastos generales de administración del ISSE	0.00	206.56
1357.00	8271	M00155000	010305010105150101	1415	10 D	Aportaciones para financiar los gastos generales de administración del ISSE	206.56	0.00
1358.00	8251	M00155000	010305010105150101	1415	10 D	Aportaciones para financiar los gastos generales de administración del ISSE	0.00	206.56
1359.00	8241	M00155000	010305010105150101	1416	10 D	Aportaciones para riesgo de trabajo	974.50	0.00
1360.00	8221	M00155000	010305010105150101	1416	10 D	Aportaciones para riesgo de trabajo	0.00	974.50
1361.00	5100	M00155000	010305010105150101	1416	10 D	Aportaciones para riesgo de trabajo	974.50	0.00

0121



POLIZAS DE DIARIO

TEPETLAOXTOC 0090

AGOSTO DE 2020

1362.00	8251	M00155000	010305010105150101	1416	10 D	Aportaciones para riesgo de trabajo	974.50	0.00
1363.00	8241	M00155000	010305010105150101	1416	10 D	Aportaciones para riesgo de trabajo	0.00	974.50
1364.00	8271	M00155000	010305010105150101	1416	10 D	Aportaciones para riesgo de trabajo	974.50	0.00
1365.00	8251	M00155000	010305010105150101	1416	10 D	Aportaciones para riesgo de trabajo	0.00	974.50
1366.00	8241	N00140000	030102010301150101	1412	10 D	Aportaciones de servicio de salud	1,609.64	0.00
1367.00	8221	N00140000	030102010301150101	1412	10 D	Aportaciones de servicio de salud	0.00	1,609.64
1368.00	5100	N00140000	030102010301150101	1412	10 D	Aportaciones de servicio de salud	1,609.64	0.00
1369.00	8251	N00140000	030102010301150101	1412	10 D	Aportaciones de servicio de salud	1,609.64	0.00
1370.00	8241	N00140000	030102010301150101	1412	10 D	Aportaciones de servicio de salud	0.00	1,609.64
1371.00	8271	N00140000	030102010301150101	1412	10 D	Aportaciones de servicio de salud	1,609.64	0.00
1372.00	8251	N00140000	030102010301150101	1412	10 D	Aportaciones de servicio de salud	0.00	1,609.64
1373.00	8241	N00140000	030102010301150101	1413	10 D	Aportaciones al sistema solidario de reparto	1,194.35	0.00
1374.00	8221	N00140000	030102010301150101	1413	10 D	Aportaciones al sistema solidario de reparto	0.00	1,194.35
1375.00	5100	N00140000	030102010301150101	1413	10 D	Aportaciones al sistema solidario de reparto	1,194.35	0.00
1376.00	8251	N00140000	030102010301150101	1413	10 D	Aportaciones al sistema solidario de reparto	1,194.35	0.00
1377.00	8241	N00140000	030102010301150101	1413	10 D	Aportaciones al sistema solidario de reparto	0.00	1,194.35
1378.00	8271	N00140000	030102010301150101	1413	10 D	Aportaciones al sistema solidario de reparto	1,194.35	0.00
1379.00	8251	N00140000	030102010301150101	1413	10 D	Aportaciones al sistema solidario de reparto	0.00	1,194.35
1380.00	8241	N00140000	030102010301150101	1414	10 D	Aportaciones del sistema de capitalización individual	297.79	0.00
1381.00	8221	N00140000	030102010301150101	1414	10 D	Aportaciones del sistema de capitalización individual	0.00	297.79
1382.00	5100	N00140000	030102010301150101	1414	10 D	Aportaciones del sistema de capitalización individual	297.79	0.00
1383.00	8251	N00140000	030102010301150101	1414	10 D	Aportaciones del sistema de capitalización individual	297.79	0.00
1384.00	8241	N00140000	030102010301150101	1414	10 D	Aportaciones del sistema de capitalización individual	0.00	297.79
1385.00	8271	N00140000	030102010301150101	1414	10 D	Aportaciones del sistema de capitalización individual	297.79	0.00
1386.00	8251	N00140000	030102010301150101	1414	10 D	Aportaciones del sistema de capitalización individual	0.00	297.79
1387.00	8241	N00140000	030102010301150101	1415	10 D	Aportaciones para financiar los gastos generales de administración del ISSE	140.85	0.00
1388.00	8221	N00140000	030102010301150101	1415	10 D	Aportaciones para financiar los gastos generales de administración del ISSE	0.00	140.85
1389.00	5100	N00140000	030102010301150101	1415	10 D	Aportaciones para financiar los gastos generales de administración del ISSE	140.85	0.00
1390.00	8251	N00140000	030102010301150101	1415	10 D	Aportaciones para financiar los gastos generales de administración del ISSE	140.85	0.00
1391.00	8241	N00140000	030102010301150101	1415	10 D	Aportaciones para financiar los gastos generales de administración del ISSE	0.00	140.85
1392.00	8271	N00140000	030102010301150101	1415	10 D	Aportaciones para financiar los gastos generales de administración del ISSE	140.85	0.00
1393.00	8251	N00140000	030102010301150101	1415	10 D	Aportaciones para financiar los gastos generales de administración del ISSE	0.00	140.85
1394.00	8241	N00140000	030102010301150101	1416	10 D	Aportaciones para riesgo de trabajo	664.46	0.00
1395.00	8221	N00140000	030102010301150101	1416	10 D	Aportaciones para riesgo de trabajo	0.00	664.46
1396.00	5100	N00140000	030102010301150101	1416	10 D	Aportaciones para riesgo de trabajo	664.46	0.00
1397.00	8251	N00140000	030102010301150101	1416	10 D	Aportaciones para riesgo de trabajo	664.46	0.00
1398.00	8241	N00140000	030102010301150101	1416	10 D	Aportaciones para riesgo de trabajo	0.00	664.46
1399.00	8271	N00140000	030102010301150101	1416	10 D	Aportaciones para riesgo de trabajo	664.46	0.00
1400.00	8251	N00140000	030102010301150101	1416	10 D	Aportaciones para riesgo de trabajo	0.00	664.46

0122



LA JUNTA DE GOBIERNO MUNICIPAL

31 AGO 2020

OPERACIONES

POLIZAS DE DIARIO

TEPETLAOXTOC 0090

AGOSTO DE 2020

1401.00	8241	N01130000	030201020201150101	1412	10 D Aportaciones de servicio de salud	1,059.32	0.00
1402.00	8221	N01130000	030201020201150101	1412	10 D Aportaciones de servicio de salud	0.00	1,059.32
1403.00	5100	N01130000	030201020201150101	1412	10 D Aportaciones de servicio de salud	1,059.32	0.00
1404.00	8251	N01130000	030201020201150101	1412	10 D Aportaciones de servicio de salud	1,059.32	0.00
1405.00	8241	N01130000	030201020201150101	1412	10 D Aportaciones de servicio de salud	0.00	1,059.32
1406.00	8271	N01130000	030201020201150101	1412	10 D Aportaciones de servicio de salud	1,059.32	0.00
1407.00	8251	N01130000	030201020201150101	1412	10 D Aportaciones de servicio de salud	0.00	1,059.32
1408.00	8241	N01130000	030201020201150101	1413	10 D Aportaciones al sistema solidario de reparto	786.01	0.00
1409.00	8221	N01130000	030201020201150101	1413	10 D Aportaciones al sistema solidario de reparto	0.00	786.01
1410.00	5100	N01130000	030201020201150101	1413	10 D Aportaciones al sistema solidario de reparto	786.01	0.00
1411.00	8251	N01130000	030201020201150101	1413	10 D Aportaciones al sistema solidario de reparto	786.01	0.00
1412.00	8241	N01130000	030201020201150101	1413	10 D Aportaciones al sistema solidario de reparto	0.00	786.01
1413.00	8271	N01130000	030201020201150101	1413	10 D Aportaciones al sistema solidario de reparto	786.01	0.00
1414.00	8251	N01130000	030201020201150101	1413	10 D Aportaciones al sistema solidario de reparto	0.00	786.01
1415.00	8241	N01130000	030201020201150101	1414	10 D Aportaciones del sistema de capitalización Individual	195.98	0.00
1416.00	8221	N01130000	030201020201150101	1414	10 D Aportaciones del sistema de capitalización Individual	0.00	195.98
1417.00	5100	N01130000	030201020201150101	1414	10 D Aportaciones del sistema de capitalización individual	195.98	0.00
1418.00	8251	N01130000	030201020201150101	1414	10 D Aportaciones del sistema de capitalización individual	195.98	0.00
1419.00	8241	N01130000	030201020201150101	1414	10 D Aportaciones del sistema de capitalización individual	0.00	195.98
1420.00	8271	N01130000	030201020201150101	1414	10 D Aportaciones del sistema de capitalización individual	195.98	0.00
1421.00	8251	N01130000	030201020201150101	1414	10 D Aportaciones del sistema de capitalización individual	0.00	195.98
1422.00	8241	N01130000	030201020201150101	1415	10 D Aportaciones para financiar los gastos generales de administración del ISSE	92.69	0.00
1423.00	8221	N01130000	030201020201150101	1415	10 D Aportaciones para financiar los gastos generales de administración del ISSE	0.00	92.69
1424.00	5100	N01130000	030201020201150101	1415	10 D Aportaciones para financiar los gastos generales de administración del ISSE	92.69	0.00
1425.00	8251	N01130000	030201020201150101	1415	10 D Aportaciones para financiar los gastos generales de administración del ISSE	92.69	0.00
1426.00	8241	N01130000	030201020201150101	1415	10 D Aportaciones para financiar los gastos generales de administración del ISSE	0.00	92.69
1427.00	8271	N01130000	030201020201150101	1415	10 D Aportaciones para financiar los gastos generales de administración del ISSE	92.69	0.00
1428.00	8251	N01130000	030201020201150101	1415	10 D Aportaciones para financiar los gastos generales de administración del ISSE	0.00	92.69
1429.00	8241	N01130000	030201020201150101	1416	10 D Aportaciones para riesgo de trabajo	437.28	0.00
1430.00	8221	N01130000	030201020201150101	1416	10 D Aportaciones para riesgo de trabajo	0.00	437.28
1431.00	5100	N01130000	030201020201150101	1416	10 D Aportaciones para riesgo de trabajo	437.28	0.00
1432.00	8251	N01130000	030201020201150101	1416	10 D Aportaciones para riesgo de trabajo	437.28	0.00
1433.00	8241	N01130000	030201020201150101	1416	10 D Aportaciones para riesgo de trabajo	0.00	437.28
1434.00	8271	N01130000	030201020201150101	1416	10 D Aportaciones para riesgo de trabajo	437.28	0.00
1435.00	8251	N01130000	030201020201150101	1416	10 D Aportaciones para riesgo de trabajo	0.00	437.28
1436.00	8241	Q00104000	010701010101250102	1412	10 D Aportaciones de servicio de salud	24,759.60	0.00
1437.00	8221	Q00104000	010701010101250102	1412	10 D Aportaciones de servicio de salud	0.00	24,759.60
1438.00	5100	Q00104000	010701010101250102	1412	10 D Aportaciones de servicio de salud	24,759.60	0.00
1439.00	8251	Q00104000	010701010101250102	1412	10 D Aportaciones de servicio de salud	24,759.60	0.00

0123



ACREDITADO DE AGOSTO

31 AGOSTO

OPERADO

POLIZAS DE DIARIO

TEPETLAOXTOC 0090

AGOSTO DE 2020

Poliza	Clave	Subclave	Fecha	Centro	Descripción	Saldo	Saldo
1440.00	8241	Q00104000	010701010101250102	1412	10 D Aportaciones de servicio de salud	0.00	24,759.60
1441.00	8271	Q00104000	010701010101250102	1412	10 D Aportaciones de servicio de salud	24,759.60	0.00
1442.00	8251	Q00104000	010701010101250102	1412	10 D Aportaciones de servicio de salud	0.00	24,759.60
1443.00	8241	Q00104000	010701010101250102	1413	10 D Aportaciones al sistema solidario de reparto	18,371.64	0.00
1444.00	8221	Q00104000	010701010101250102	1413	10 D Aportaciones al sistema solidario de reparto	0.00	18,371.64
1445.00	5100	Q00104000	010701010101250102	1413	10 D Aportaciones al sistema solidario de reparto	18,371.64	0.00
1446.00	8251	Q00104000	010701010101250102	1413	10 D Aportaciones al sistema solidario de reparto	18,371.64	0.00
1447.00	8241	Q00104000	010701010101250102	1413	10 D Aportaciones al sistema solidario de reparto	0.00	18,371.64
1448.00	8271	Q00104000	010701010101250102	1413	10 D Aportaciones al sistema solidario de reparto	18,371.64	0.00
1449.00	8251	Q00104000	010701010101250102	1413	10 D Aportaciones al sistema solidario de reparto	0.00	18,371.64
1450.00	8241	Q00104000	010701010101250102	1414	10 D Aportaciones del sistema de capitalización individual	4,270.71	0.00
1451.00	8221	Q00104000	010701010101250102	1414	10 D Aportaciones del sistema de capitalización individual	0.00	4,270.71
1452.00	5100	Q00104000	010701010101250102	1414	10 D Aportaciones del sistema de capitalización individual	4,270.71	0.00
1453.00	8251	Q00104000	010701010101250102	1414	10 D Aportaciones del sistema de capitalización individual	4,270.71	0.00
1454.00	8241	Q00104000	010701010101250102	1414	10 D Aportaciones del sistema de capitalización individual	0.00	4,270.71
1455.00	8271	Q00104000	010701010101250102	1414	10 D Aportaciones del sistema de capitalización individual	4,270.71	0.00
1456.00	8251	Q00104000	010701010101250102	1414	10 D Aportaciones del sistema de capitalización individual	0.00	4,270.71
1457.00	8241	Q00104000	010701010101250102	1415	10 D Aportaciones para financiar los gastos generales de administración del ISSE	2,166.55	0.00
1458.00	8221	Q00104000	010701010101250102	1415	10 D Aportaciones para financiar los gastos generales de administración del ISSE	0.00	2,166.55
1459.00	5100	Q00104000	010701010101250102	1415	10 D Aportaciones para financiar los gastos generales de administración del ISSE	2,166.55	0.00
1460.00	8251	Q00104000	010701010101250102	1415	10 D Aportaciones para financiar los gastos generales de administración del ISSE	2,166.55	0.00
1461.00	8241	Q00104000	010701010101250102	1415	10 D Aportaciones para financiar los gastos generales de administración del ISSE	0.00	2,166.55
1462.00	8271	Q00104000	010701010101250102	1415	10 D Aportaciones para financiar los gastos generales de administración del ISSE	2,166.55	0.00
1463.00	8251	Q00104000	010701010101250102	1415	10 D Aportaciones para financiar los gastos generales de administración del ISSE	0.00	2,166.55
1464.00	8241	Q00104000	010701010101250102	1416	10 D Aportaciones para riesgo de trabajo	10,220.63	0.00
1465.00	8221	Q00104000	010701010101250102	1416	10 D Aportaciones para riesgo de trabajo	0.00	10,220.63
1466.00	5100	Q00104000	010701010101250102	1416	10 D Aportaciones para riesgo de trabajo	10,220.63	0.00
1467.00	8251	Q00104000	010701010101250102	1416	10 D Aportaciones para riesgo de trabajo	10,220.63	0.00
1468.00	8241	Q00104000	010701010101250102	1416	10 D Aportaciones para riesgo de trabajo	0.00	10,220.63
1469.00	8271	Q00104000	010701010101250102	1416	10 D Aportaciones para riesgo de trabajo	10,220.63	0.00
1470.00	8251	Q00104000	010701010101250102	1416	10 D Aportaciones para riesgo de trabajo	0.00	10,220.63
1471.00	8241	Q00105000	010702010303250102	1412	10 D Aportaciones de servicio de salud	11,371.96	0.00
1472.00	8221	Q00105000	010702010303250102	1412	10 D Aportaciones de servicio de salud	0.00	11,371.96
1473.00	5100	Q00105000	010702010303250102	1412	10 D Aportaciones de servicio de salud	11,371.96	0.00
1474.00	8251	Q00105000	010702010303250102	1412	10 D Aportaciones de servicio de salud	11,371.96	0.00
1475.00	8241	Q00105000	010702010303250102	1412	10 D Aportaciones de servicio de salud	0.00	11,371.96
1476.00	8271	Q00105000	010702010303250102	1412	10 D Aportaciones de servicio de salud	11,371.96	0.00
1477.00	8251	Q00105000	010702010303250102	1412	10 D Aportaciones de servicio de salud	0.00	11,371.96
1478.00	8241	Q00105000	010702010303250102	1413	10 D Aportaciones al sistema solidario de reparto	8,438.02	0.00

0124



GOBIERNO DEL ESTADO DE TLAXCALA

SECRETARÍA DE ECONOMÍA

SECRETARÍA DE ECONOMÍA

POLIZAS DE DIARIO

TEPETLAOXTOC 0090

AGOSTO DE 2020

1479.00	8221	Q00105000	010702010303250102	1413	10 D	Aportaciones al sistema solidario de reparto	0.00	8,438.02
1480.00	5100	Q00105000	010702010303250102	1413	10 D	Aportaciones al sistema solidario de reparto	8,438.02	0.00
1481.00	8251	Q00105000	010702010303250102	1413	10 D	Aportaciones al sistema solidario de reparto	8,438.02	0.00
1482.00	8241	Q00105000	010702010303250102	1413	10 D	Aportaciones al sistema solidario de reparto	0.00	8,438.02
1483.00	8271	Q00105000	010702010303250102	1413	10 D	Aportaciones al sistema solidario de reparto	8,438.02	0.00
1484.00	8251	Q00105000	010702010303250102	1413	10 D	Aportaciones al sistema solidario de reparto	0.00	8,438.02
1485.00	8241	Q00105000	010702010303250102	1414	10 D	Aportaciones del sistema de capitalización individual	2,016.90	0.00
1486.00	8221	Q00105000	010702010303250102	1414	10 D	Aportaciones del sistema de capitalización individual	0.00	2,016.90
1487.00	5100	Q00105000	010702010303250102	1414	10 D	Aportaciones del sistema de capitalización individual	2,016.90	0.00
1488.00	8251	Q00105000	010702010303250102	1414	10 D	Aportaciones del sistema de capitalización individual	2,016.90	0.00
1489.00	8241	Q00105000	010702010303250102	1414	10 D	Aportaciones del sistema de capitalización individual	0.00	2,016.90
1490.00	8271	Q00105000	010702010303250102	1414	10 D	Aportaciones del sistema de capitalización individual	2,016.90	0.00
1491.00	8251	Q00105000	010702010303250102	1414	10 D	Aportaciones del sistema de capitalización individual	0.00	2,016.90
1492.00	8241	Q00105000	010702010303250102	1415	10 D	Aportaciones para financiar los gastos generales de administración del ISSE	995.02	0.00
1493.00	8221	Q00105000	010702010303250102	1415	10 D	Aportaciones para financiar los gastos generales de administración del ISSE	0.00	995.02
1494.00	5100	Q00105000	010702010303250102	1415	10 D	Aportaciones para financiar los gastos generales de administración del ISSE	995.02	0.00
1495.00	8251	Q00105000	010702010303250102	1415	10 D	Aportaciones para financiar los gastos generales de administración del ISSE	995.02	0.00
1496.00	8241	Q00105000	010702010303250102	1415	10 D	Aportaciones para financiar los gastos generales de administración del ISSE	0.00	995.02
1497.00	8271	Q00105000	010702010303250102	1415	10 D	Aportaciones para financiar los gastos generales de administración del ISSE	995.02	0.00
1498.00	8251	Q00105000	010702010303250102	1415	10 D	Aportaciones para financiar los gastos generales de administración del ISSE	0.00	995.02
1499.00	8241	Q00105000	010702010303250102	1416	10 D	Aportaciones para riesgo de trabajo	4,694.39	0.00
1500.00	8221	Q00105000	010702010303250102	1416	10 D	Aportaciones para riesgo de trabajo	0.00	4,694.39
1501.00	5100	Q00105000	010702010303250102	1416	10 D	Aportaciones para riesgo de trabajo	4,694.39	0.00
1502.00	8251	Q00105000	010702010303250102	1416	10 D	Aportaciones para riesgo de trabajo	4,694.39	0.00
1503.00	8241	Q00105000	010702010303250102	1416	10 D	Aportaciones para riesgo de trabajo	0.00	4,694.39
1504.00	8271	Q00105000	010702010303250102	1416	10 D	Aportaciones para riesgo de trabajo	4,694.39	0.00
1505.00	8251	Q00105000	010702010303250102	1416	10 D	Aportaciones para riesgo de trabajo	0.00	4,694.39
1506.00	8241	Q00159000	010704010101150101	1412	10 D	Aportaciones de servicio de salud	1,534.47	0.00
1507.00	8221	Q00159000	010704010101150101	1412	10 D	Aportaciones de servicio de salud	0.00	1,534.47
1508.00	5100	Q00159000	010704010101150101	1412	10 D	Aportaciones de servicio de salud	1,534.47	0.00
1509.00	8251	Q00159000	010704010101150101	1412	10 D	Aportaciones de servicio de salud	1,534.47	0.00
1510.00	8241	Q00159000	010704010101150101	1412	10 D	Aportaciones de servicio de salud	0.00	1,534.47
1511.00	8271	Q00159000	010704010101150101	1412	10 D	Aportaciones de servicio de salud	1,534.47	0.00
1512.00	8251	Q00159000	010704010101150101	1412	10 D	Aportaciones de servicio de salud	0.00	1,534.47
1513.00	8241	Q00159000	010704010101150101	1413	10 D	Aportaciones al sistema solidario de reparto	1,138.58	0.00
1514.00	8221	Q00159000	010704010101150101	1413	10 D	Aportaciones al sistema solidario de reparto	0.00	1,138.58
1515.00	5100	Q00159000	010704010101150101	1413	10 D	Aportaciones al sistema solidario de reparto	1,138.58	0.00
1516.00	8251	Q00159000	010704010101150101	1413	10 D	Aportaciones al sistema solidario de reparto	1,138.58	0.00
1517.00	8241	Q00159000	010704010101150101	1413	10 D	Aportaciones al sistema solidario de reparto	0.00	1,138.58

0123



ADMINISTRACIÓN DE RECURSOS HUMANOS
 31 AGOSTO
 TEPETLAOXTOC

POLIZAS DE DIARIO

TEPETLAOXTOC 0090

AGOSTO DE 2020

1518.00	8271	Q00159000	010704010101150101	1413	10 D	Aportaciones al sistema solidario de reparto	1,138.58	0.00
1519.00	8251	Q00159000	010704010101150101	1413	10 D	Aportaciones al sistema solidario de reparto	0.00	1,138.58
1520.00	8241	Q00159000	010704010101150101	1414	10 D	Aportaciones del sistema de capitalización individual	283.88	0.00
1521.00	8221	Q00159000	010704010101150101	1414	10 D	Aportaciones del sistema de capitalización individual	0.00	283.88
1522.00	5100	Q00159000	010704010101150101	1414	10 D	Aportaciones del sistema de capitalización individual	283.88	0.00
1523.00	8251	Q00159000	010704010101150101	1414	10 D	Aportaciones del sistema de capitalización individual	283.88	0.00
1524.00	8241	Q00159000	010704010101150101	1414	10 D	Aportaciones del sistema de capitalización individual	0.00	283.88
1525.00	8271	Q00159000	010704010101150101	1414	10 D	Aportaciones del sistema de capitalización individual	283.88	0.00
1526.00	8251	Q00159000	010704010101150101	1414	10 D	Aportaciones del sistema de capitalización individual	0.00	283.88
1527.00	8241	Q00159000	010704010101150101	1415	10 D	Aportaciones para financiar los gastos generales de administración del ISSE	134.26	0.00
1528.00	8221	Q00159000	010704010101150101	1415	10 D	Aportaciones para financiar los gastos generales de administración del ISSE	0.00	134.26
1529.00	5100	Q00159000	010704010101150101	1415	10 D	Aportaciones para financiar los gastos generales de administración del ISSE	134.26	0.00
1530.00	8251	Q00159000	010704010101150101	1415	10 D	Aportaciones para financiar los gastos generales de administración del ISSE	134.26	0.00
1531.00	8241	Q00159000	010704010101150101	1415	10 D	Aportaciones para financiar los gastos generales de administración del ISSE	0.00	134.26
1532.00	8271	Q00159000	010704010101150101	1415	10 D	Aportaciones para financiar los gastos generales de administración del ISSE	134.26	0.00
1533.00	8251	Q00159000	010704010101150101	1415	10 D	Aportaciones para financiar los gastos generales de administración del ISSE	0.00	134.26
1534.00	8241	Q00159000	010704010101150101	1416	10 D	Aportaciones para riesgo de trabajo	633.44	0.00
1535.00	8221	Q00159000	010704010101150101	1416	10 D	Aportaciones para riesgo de trabajo	0.00	633.44
1536.00	5100	Q00159000	010704010101150101	1416	10 D	Aportaciones para riesgo de trabajo	633.44	0.00
1537.00	8251	Q00159000	010704010101150101	1416	10 D	Aportaciones para riesgo de trabajo	633.44	0.00
1538.00	8241	Q00159000	010704010101150101	1416	10 D	Aportaciones para riesgo de trabajo	0.00	633.44
1539.00	8271	Q00159000	010704010101150101	1416	10 D	Aportaciones para riesgo de trabajo	633.44	0.00
1540.00	8251	Q00159000	010704010101150101	1416	10 D	Aportaciones para riesgo de trabajo	0.00	633.44
1541.00	8241	Q00150000	020402010101150101	1412	10 D	Aportaciones de servicio de salud	7,367.64	0.00
1542.00	8221	Q00150000	020402010101150101	1412	10 D	Aportaciones de servicio de salud	0.00	7,367.64
1543.00	5100	Q00150000	020402010101150101	1412	10 D	Aportaciones de servicio de salud	7,367.64	0.00
1544.00	8251	Q00150000	020402010101150101	1412	10 D	Aportaciones de servicio de salud	7,367.64	0.00
1545.00	8241	Q00150000	020402010101150101	1412	10 D	Aportaciones de servicio de salud	0.00	7,367.64
1546.00	8271	Q00150000	020402010101150101	1412	10 D	Aportaciones de servicio de salud	7,367.64	0.00
1547.00	8251	Q00150000	020402010101150101	1412	10 D	Aportaciones de servicio de salud	0.00	7,367.64
1548.00	8241	Q00150000	020402010101150101	1413	10 D	Aportaciones al sistema solidario de reparto	5,466.77	0.00
1549.00	8221	Q00150000	020402010101150101	1413	10 D	Aportaciones al sistema solidario de reparto	0.00	5,466.77
1550.00	5100	Q00150000	020402010101150101	1413	10 D	Aportaciones al sistema solidario de reparto	5,466.77	0.00
1551.00	8251	Q00150000	020402010101150101	1413	10 D	Aportaciones al sistema solidario de reparto	5,466.77	0.00
1552.00	8241	Q00150000	020402010101150101	1413	10 D	Aportaciones al sistema solidario de reparto	0.00	5,466.77
1553.00	8271	Q00150000	020402010101150101	1413	10 D	Aportaciones al sistema solidario de reparto	5,466.77	0.00
1554.00	8251	Q00150000	020402010101150101	1413	10 D	Aportaciones al sistema solidario de reparto	0.00	5,466.77
1555.00	8241	Q00150000	020402010101150101	1414	10 D	Aportaciones del sistema de capitalización individual	1,265.52	0.00
1556.00	8221	Q00150000	020402010101150101	1414	10 D	Aportaciones del sistema de capitalización individual	0.00	1,265.52

0126



SECRETARÍA DE ECONOMÍA
 31 AGO 2020
 OPERANDO

POLIZAS DE DIARIO

TEPETLAOXTOC 0090

AGOSTO DE 2020

1557.00	5100	000150000	020402010101150101	1414		10 D	Aportaciones del sistema de capitalización individual	1,265.52	0.00
1558.00	8251	000150000	020402010101150101	1414		10 D	Aportaciones del sistema de capitalización individual	1,265.52	0.00
1559.00	8241	000150000	020402010101150101	1414		10 D	Aportaciones del sistema de capitalización individual	0.00	1,265.52
1560.00	8271	000150000	020402010101150101	1414		10 D	Aportaciones del sistema de capitalización individual	1,265.52	0.00
1561.00	8251	000150000	020402010101150101	1414		10 D	Aportaciones del sistema de capitalización individual	0.00	1,265.52
1562.00	8241	000150000	020402010101150101	1415		10 D	Aportaciones para financiar los gastos generales de administración del ISSE	644.65	0.00
1563.00	8221	000150000	020402010101150101	1415		10 D	Aportaciones para financiar los gastos generales de administración del ISSE	0.00	644.65
1564.00	5100	000150000	020402010101150101	1415		10 D	Aportaciones para financiar los gastos generales de administración del ISSE	644.65	0.00
1565.00	8251	000150000	020402010101150101	1415		10 D	Aportaciones para financiar los gastos generales de administración del ISSE	644.65	0.00
1566.00	8241	000150000	020402010101150101	1415		10 D	Aportaciones para financiar los gastos generales de administración del ISSE	0.00	644.65
1567.00	8271	000150000	020402010101150101	1415		10 D	Aportaciones para financiar los gastos generales de administración del ISSE	644.65	0.00
1568.00	8251	000150000	020402010101150101	1415		10 D	Aportaciones para financiar los gastos generales de administración del ISSE	0.00	644.65
1569.00	8241	000150000	020402010101150101	1416		10 D	Aportaciones para riesgo de trabajo	3,041.34	0.00
1570.00	8221	000150000	020402010101150101	1416		10 D	Aportaciones para riesgo de trabajo	0.00	3,041.34
1571.00	5100	000150000	020402010101150101	1416		10 D	Aportaciones para riesgo de trabajo	3,041.34	0.00
1572.00	8251	000150000	020402010101150101	1416		10 D	Aportaciones para riesgo de trabajo	3,041.34	0.00
1573.00	8241	000150000	020402010101150101	1416		10 D	Aportaciones para riesgo de trabajo	0.00	3,041.34
1574.00	8271	000150000	020402010101150101	1416		10 D	Aportaciones para riesgo de trabajo	3,041.34	0.00
1575.00	8251	000150000	020402010101150101	1416		10 D	Aportaciones para riesgo de trabajo	0.00	3,041.34
1576.00	2117	000000001	000000000000000001	0002	0016	10 D	SISTEMA DE CAPITALIZACION 1.4% ADMON 2019-2021	22,067.43	0.00
1577.00	2117	000000001	000000000000000001	0002	0020	10 D	APORTACION VOLUNTARIA ADMON 2019-2021	761.34	0.00
1578.00	2117	000000001	000000000000000001	0002	0014	10 D	SERVICIO DE SALUD 4.625% ADMON 2019-2021	75,167.54	0.00
1579.00	2117	000000001	000000000000000001	0002	0015	10 D	SISTEMA SOLIDARIDAD 6.1% ADMON 2019-2021	99,139.78	0.00
1580.00	2117	000000001	000000000000000001	0002	0021	10 D	CREDITO AL CONSUMO ADMON 2019-2021	20,999.19	0.00
1581.00	2117	000000001	000000000000000001	0002	0027	10 D	SEGURO DE VIDA	5,814.00	0.00
1582.00	1131	000000001	000000000000000001	0301		10 D	ISSEMYM	0.00	617,538.78
TOTAL POLIZA								1,798,307.28	1,798,307.28

PAGO DE ISSEMYM (Via Participación)

1ER. QUINCENA DE AGOSTO 2020

ELABORÓ

C. JOSE ALFREDO GONZALEZ GUTIERREZ

0127

REVISÓ

C. LEONARDO RIOS DURAN

TESORERA MUNICIPAL

C.P. NOEMI MORALES ROBLES



TESORERÍA

CONSTANCIA DE LIQUIDACIÓN DE PARTICIPACIONES

**H. AYUNTAMIENTO CONSTITUCIONAL DE:
TEPETLAOXTOC**

90

PERÍODO DE PAGO
 Agosto de 2020

IMPORTE BRUTO
 \$ 11,610,305.32

Fundamento

Artículo 6 de la Ley de Coordinación Fiscal y Artículos 219 Fracción I, II; 220; 221; 222; 223 y 224 del Código Financiero del Estado de México y Municipios.

Liquidación

Participaciones		Disminuciones	
R.E.P.(A1)	\$ 3,416,900.59	I.S.S.E.M.Y.M.	\$ 1,070,857.97
Saldo Ajuste Definitivo Anual (A2)	\$ 0.00	Instituto Hacendario	\$ 4,705.00
Fondo General de Participaciones	\$ 2,932,329.31	SUBTOTAL (B1)	\$ 1,075,562.92
Intereses 2019 (FGP)	\$ 11,750.25		
Fondo de Fomento Municipal	\$ 384,846.77	Fideicomisos (por mandato del Municipio)	
Intereses 2019 (FFM)	\$ 4,975.49	SUBTOTAL (B2)	\$ 0.00
Impto. Especial Sobre Prod. y Serv.	\$ 37,911.83		
Intereses 2019 (IEPS)	\$ 1,341.39		
Impto. Sobre Automóviles Nuevos	\$ 27,044.83		
Fondo de Compensación del Impto. Sobre Automóviles Nuevos	\$ 10,922.06		
Impto. Sobre Tenencia o Uso de Vehículos (Adeudos de Tenencia Federal)	\$ 33.53		
Impto. Local Sobre Tenencia o Uso de Vehículos Automotores (Estatal)	\$ 0.00		
10% Adicional del Impto. Local Sobre Tenencia o Uso de Vehículos Automotores (Estatal)	\$ 0.00		
Impto. Sobre Adquisición de Vehículos Automotores Usados	\$ 0.00		
Impto. Sobre Loterías y Rifas	\$ 0.00		
Impto. a la Venta Final de Bebidas con Contenido Alcohólico	\$ 5,845.13		
OTRAS FUENTES (A3)	\$ 8,193,404.73		
Saldo Ajuste Definitivo Anual (A2)	\$ 0.00		
Art. 4-A, Ley de Coordinación Fiscal (Impto. a Gasolinas)	\$ 88,181.94		
Fondo de Compensación Art. 4-A, Ley de Coordinación Fiscal (Impto. a Gasolinas)	\$ 16,885.42		
Fondo de Fiscalización y Recaudación	\$ 99,044.71		
Intereses 2019 (FOFIR)	\$ 6,239.37		
Impuesto Sobre la Renta (ISR)	\$ 7,019,927.00		
IFIEF	\$ 957,039.02		
ISR por Enajenación de Bienes Inmuebles	\$ 6,087.27		
Total (A = A1 + A2 + A3)	\$ 11,610,305.32	Total (B = B1 + B2)	\$ 1,075,562.92

IMPORTE NETO (A - B) \$ 10,534,742.40

*El Fondo General de Participaciones, Fondo de Fomento Municipal, Fondo de Fiscalización y Recaudación, Impuesto Especial Sobre Producción y Servicios, Impuesto Sobre Automóviles Nuevos y su Fondo de Compensación, Impuesto Sobre Tenencia o Uso de Vehículos (Adeudos de Tenencia Federal) y los ingresos por el Impuesto a Gasolinas y su Fondo de Compensación, son afectadas en garantía o por obligación de pago adquiridas y solicitadas por el municipio conforme a lo establecido en el artículo 9 de la Ley de Coordinación Fiscal y 226 del CFEMyM

0128

Folio de Comprobante
PR - 86972
Folio Fiscal
E44E2747-590C-4486-AE0E-0760E4111416

Tipo de Comprobante: I INGRESOS

Datos del Receptor			
RFC:	MTE650101IW6	C.P.	56070
Nombre:	MUNICIPIO DE TEPETLAOXTOC		
Domicilio:	PALACIO MUNICIPAL, No. Ext. SN, No. Int. SN, CENTRO,		
Municipio:	Tepetlaoxtoc	Estado:	Estado de México

Lugar de expedición		Fecha y hora emisión	
50080 TOLUCA, MÉXICO		2020-08-31T19:28:47	
Régimen Fiscal		Fecha y hora certificación	
603	Personas Morales con Fines no Lucrativos	2020-08-31T19:28:21	

Datos de operación			
Referencia:	000113309316202028510254	Fecha de Pago	2020-08-31
Banco:	BANCOMER, S.A.	Autorización:	
Cuenta:		Participaciones Federales	
Cheque:		Uso del CFDI	
Moneda:	MXN	PD1	
Importe:	\$ 1,070,857.92		

Clave Institución		Clave PRISMA	
33093		1000286	
Tipo de Relación		CFDI Relacionado	
No. Certificado Digital		No. Serie Certificado SAT	
0000100000405049634		00001000000503270882	

TALLE DE PAGO

Periodo	Clave de Producto / Servicio	Número de Identificación	Cant	Clave de Unidad	Descripción	Valor Unitario	Importe	Base	Impuesto	Tipo Factor	Tipo Tasa	Importe
202015	93151500	1124350100006095	1	E49	APORTACION SCI OBLIGATORIO	\$ 29,160.58	\$ 29,160.58	\$ 29,160.58	002	Exento		
202015	93151500	1124100100006095	1	E49	APORTACION POR SERVICIOS DE SALUD	\$ 162,524.74	\$ 162,524.74	\$ 162,524.74	002	Exento		
202015	93151500	1124050100006095	1	E49	APORTACION POR FONDO SOLIDARIO DE REPARTO	\$ 120,593.08	\$ 120,593.08	\$ 120,593.08	002	Exento		
202015	93151500	1124150100006095	1	E49	APORTACION POR GASTOS DE ADMINISTRACION	\$ 14,220.93	\$ 14,220.93	\$ 14,220.93	002	Exento		
202015	93151500	1124200100006095	1	E49	APORTACION POR PRIMA BASICA	\$ 16,252.61	\$ 16,252.61	\$ 16,252.61	002	Exento		
202015	93151500	1124200300006095	1	E49	APORTACION POR PRIMA DE SINIESTRALIDAD	\$ 49,147.25	\$ 49,147.25	\$ 49,147.25	002	Exento		
202015	93151500	1124200400006095	1	E49	APORTACION POR PRIMA DE RIESGO NO CONTROLADO	\$ 1,690.31	\$ 1,690.31	\$ 1,690.31	002	Exento		
202015	93151500	1124250100006095	1	E49	CUOTA SCI OBLIGATORIO	\$ 22,067.43	\$ 22,067.43	\$ 22,067.43	002	Exento		
202015	93151500	1124300100006095	1	E49	CUOTA VOLUNTARIA S.C.I.	\$ 761.34	\$ 761.34	\$ 761.34	002	Exento		
202015	93151500	1124100100006095	1	E49	CUOTA POR SERVICIOS DE SALUD	\$ 75,167.54	\$ 75,167.54	\$ 75,167.54	002	Exento		
202015	93151500	1124050100006095	1	E49	CUOTA POR FONDO SOLIDARIO DE REPARTO	\$ 99,139.78	\$ 99,139.78	\$ 99,139.78	002	Exento		
202015	93151500	1124400100006095	1	E49	SEGURO DE VIDA CON REINVERSION INBURSA	\$ 5,814.00	\$ 5,814.00	\$ 5,814.00	002	Exento		
202015	93151500	1124430100006095	1	E49	CREDITO AL CONSUMO	\$ 20,999.19	\$ 20,999.19	\$ 20,999.19	002	Exento		
202016	93151500	1124350100006095	1	E49	APORTACION SCI OBLIGATORIO	\$ 29,241.82	\$ 29,241.82	\$ 29,241.82	002	Exento		
202016	93151500	1124100100006095	1	E49	APORTACION POR SERVICIOS DE SALUD	\$ 162,963.86	\$ 162,963.86	\$ 162,963.86	002	Exento		
202016	93151500	1124050100006095	1	E49	APORTACION POR FONDO SOLIDARIO DE REPARTO	\$ 30,723.55	\$ 30,723.55	\$ 30,723.55	002	Exento		
202016	93151500	1124250100006095	1	E49	CUOTA SCI OBLIGATORIO	\$ 22,128.91	\$ 22,128.91	\$ 22,128.91	002	Exento		
202016	93151500	1124300100006095	1	E49	CUOTA VOLUNTARIA S.C.I.	\$ 761.34	\$ 761.34	\$ 761.34	002	Exento		
202016	93151500	1124100100006095	1	E49	CUOTA POR SERVICIOS DE SALUD	\$ 75,370.63	\$ 75,370.63	\$ 75,370.63	002	Exento		
202016	93151500	1124050100006095	1	E49	CUOTA POR FONDO SOLIDARIO DE REPARTO	\$ 99,407.64	\$ 99,407.64	\$ 99,407.64	002	Exento		
202016	93151500	1124400100006095	1	E49	SEGURO DE VIDA CON REINVERSION INBURSA	\$ 6,047.00	\$ 6,047.00	\$ 6,047.00	002	Exento		
202016	93151500	1124430100006095	1	E49	CREDITO AL CONSUMO	\$ 26,674.39	\$ 26,674.39	\$ 26,674.39	002	Exento		

0129

Forma de pago:	03 - Transferencia electrónica de fondos.
----------------	---

Subtotal	\$ 1,070,857.92
Total de Impuestos Traslados	

Folio de Comprobante
PR - 86972
Folio Fiscal
E44E2747-590C-4485-AE0E-0750E4111416

Tipo de Comprobante: I INGRESOS

Datos del Receptor			
RFC:	MTE850101W6	C.P.	56070
Nombre:	MUNICIPIO DE TEPETLAOXTOC		
Domicilio:	PALACIO MUNICIPAL, No. Fxt. SN, No. Int. SN, CENTRO,		
Municipio:	Tepetlaoxtoc	Estado:	Estado de México

Lugar de expedición	Fecha y hora emisión
50080 TOLUCA, MÉXICO	2020-08-31T19:26:47
Régimen Fiscal	Fecha y hora certificación
603 Personas Morales con Fines no Lucrativos	2020-08-31T19:28:21

Datos de operación			
Referencia:	000113309316202028510254	Fecha de Pago	2020-08-31
Banco:	BANCOMER, S.A.	Autorización: Participaciones Federales	
Cuenta:		Uso del CFDI P01	
Cheque:			
Moneda:	MXN		
Importe:	\$ 1,070,857.92		

Clave Institución	Clave PRISMA
33093	1000286
Tipo de Relación	CFDI Relacionado
No. Certificado Digital	No. Serie Certificado SAT
00001000003405049634	00001000000503270882

MÉTODE DE PAGO

Método de pago:	PUE Pago en una sola exhibición
-----------------	---------------------------------

Total	\$ 1,070,857.92
--------------	------------------------



Cadena original del complemento de certificación digital del SAT	
[1.1]E44E2747-590C-4485-AE0E-0750E4111416[2020-08-31T19:28:21]TLE011122SC2[AtqCujhEMRzdeAB1Yw5kge5SSwOnET5zip8Eqn5cCL373Bh7/ROFLwQgzGqcLf2astRRYknWst8oL4GHulqQeBxNxrVdaMSHxMnhpeNmghuD7QOmOBvfee6bRAMIYySMqQF4eDqAjvDY+dSCukvVnr5nr7XXFE3oDpeVoSJSNjtrcmaauRqkhyQAhc/1yDtggNKZzXEjVpItFJZB166idYJs38S1g61Y3xLHJ8ktaJxyTHb/1mWlhrYx0dk+QGqxydmv5OLBrmliyZyPwxwisoszAlcM35sMPXOVk0QgP0pBC+TCd1SVOCvVpr6PXdpWVP/dZE4whL86W2wpw== 00001000000503270882	
Sello digital del CFDI	
AtqCujhEMRzdeAB1Yw5kge5SSwOnET5zip8Eqn5cCL373Bh7/RCFLwQgzGqcLf2astRRYknWst8oL4GHulqQeBxNxrVdaMSHxMnhpeNmghuD7QOmOBvfee6bRAMIYySMqQF4eDqAjvDY+dSCukvVnr5nr7XXFE3oDpeVoSJSNjtrcmaauRqkhyQAhc/1yDtggNKZzXEjVpItFJZB166idYJs38S1g61Y3xLHJ8ktaJxyTHb/1mWlhrYx0dk+QGqxydmv5OLBrmliyZyPwxwisoszAlcM35sMPXOVk0QgP0pBC+TCd1SVOCvVpr6PXdpWVP/dZE4whL86W2wpw==	
Sello digital del SAT	
pOP1xv1HhcuVjPSI?Nx+FE:NoS9MIR/h+7MyegxSCHvW05i/st.lgVey2riJDYEyAX11y66Ka97LEEJU0i5DUJvRJIloRBT05GaVNsKIYAkk5IJHJ:OK1mtmVpAK4bN7GHKS+Gv6ZUpmaETogIwpJKRZDAVVoTQc46akg3Eihc1XgZoU8Kzlyh8fmMK0mDY2R+gdRpB4yaUY187jXlKHIRZq0GErzP1WRE43LN6ZwVnX0vuKw/01RYxpuuJMp9mUaZ6KeO/cT4Cr7a4egEWcoTL0HogEqB5GP142rTCoUx6ajYkLzxyoQZNU2G7XJZus4V1e6laNKjVBSA==	

0130



ALFONSO FERRAS
 91/88200
 09/09/2020

POLIZAS DE DIARIO

TEPETLAOXTOC 0090

AGOSTO DE 2020

No. de Póliza: D 11

Status de la Póliza: C A

Fecha de la Póliza: 31/08/2020

Número de Contrato:

Capturó: super

REN	CTA	SCTA	SSCTA	SSSCTA	SSSSCTA	REF.	CONCEPTO	DEBE	HABER
1.00	8241	A00101000	010309040101150101	1412		11 D	Aportaciones de servicio de salud	3,177.16	0.00
2.00	8221	A00101000	010309040101150101	1412		11 D	Aportaciones de servicio de salud	0.00	3,177.16
3.00	5100	A00101000	010309040101150101	1412		11 D	Aportaciones de servicio de salud	3,177.16	0.00
4.00	8251	A00101000	010309040101150101	1412		11 D	Aportaciones de servicio de salud	3,177.16	0.00
5.00	8241	A00101000	010309040101150101	1412		11 D	Aportaciones de servicio de salud	0.00	3,177.16
6.00	8271	A00101000	010309040101150101	1412		11 D	Aportaciones de servicio de salud	3,177.16	0.00
7.00	8251	A00101000	010309040101150101	1412		11 D	Aportaciones de servicio de salud	0.00	3,177.16
8.00	8241	A00101000	010309040101150101	1413		11 D	Aportaciones al sistema solidario de reparto	2,357.44	0.00
9.00	8221	A00101000	010309040101150101	1413		11 D	Aportaciones al sistema solidario de reparto	0.00	2,357.44
10.00	5100	A00101000	010309040101150101	1413		11 D	Aportaciones al sistema solidario de reparto	2,357.44	0.00
11.00	8251	A00101000	010309040101150101	1413		11 D	Aportaciones al sistema solidario de reparto	2,357.44	0.00
12.00	8241	A00101000	010309040101150101	1413		11 D	Aportaciones al sistema solidario de reparto	0.00	2,357.44
13.00	8271	A00101000	010309040101150101	1413		11 D	Aportaciones al sistema solidario de reparto	2,357.44	0.00
14.00	8251	A00101000	010309040101150101	1413		11 D	Aportaciones al sistema solidario de reparto	0.00	2,357.44
15.00	8241	A00101000	010309040101150101	1414		11 D	Aportaciones del sistema de capitalización individual	495.46	0.00
16.00	8221	A00101000	010309040101150101	1414		11 D	Aportaciones del sistema de capitalización individual	0.00	495.46
17.00	5100	A00101000	010309040101150101	1414		11 D	Aportaciones del sistema de capitalización individual	495.46	0.00
18.00	8251	A00101000	010309040101150101	1414		11 D	Aportaciones del sistema de capitalización individual	495.46	0.00
19.00	8241	A00101000	010309040101150101	1414		11 D	Aportaciones del sistema de capitalización individual	0.00	495.46
20.00	8271	A00101000	010309040101150101	1414		11 D	Aportaciones del sistema de capitalización individual	495.46	0.00
21.00	8251	A00101000	010309040101150101	1414		11 D	Aportaciones del sistema de capitalización individual	0.00	495.46
22.00	8241	A00101000	010309040101150101	1415		11 D	Aportaciones para financiar los gastos generales de administración del ISSE	278.00	0.00
23.00	8221	A00101000	010309040101150101	1415		11 D	Aportaciones para financiar los gastos generales de administración del ISSE	0.00	278.00
24.00	5100	A00101000	010309040101150101	1415		11 D	Aportaciones para financiar los gastos generales de administración del ISSE	278.00	0.00
25.00	8251	A00101000	010309040101150101	1415		11 D	Aportaciones para financiar los gastos generales de administración del ISSE	278.00	0.00
26.00	8241	A00101000	010309040101150101	1415		11 D	Aportaciones para financiar los gastos generales de administración del ISSE	0.00	278.00
27.00	8271	A00101000	010309040101150101	1415		11 D	Aportaciones para financiar los gastos generales de administración del ISSE	278.00	0.00
28.00	8251	A00101000	010309040101150101	1415		11 D	Aportaciones para financiar los gastos generales de administración del ISSE	0.00	278.00
29.00	8241	A00101000	010309040101150101	1416		11 D	Aportaciones para riesgo de trabajo	1,311.53	0.00
30.00	8221	A00101000	010309040101150101	1416		11 D	Aportaciones para riesgo de trabajo	0.00	1,311.53
31.00	5100	A00101000	010309040101150101	1416		11 D	Aportaciones para riesgo de trabajo	1,311.53	0.00
32.00	8251	A00101000	010309040101150101	1416		11 D	Aportaciones para riesgo de trabajo	1,311.53	0.00
33.00	8241	A00101000	010309040101150101	1416		11 D	Aportaciones para riesgo de trabajo	0.00	1,311.53
34.00	8271	A00101000	010309040101150101	1416		11 D	Aportaciones para riesgo de trabajo	1,311.53	0.00
35.00	8251	A00101000	010309040101150101	1416		11 D	Aportaciones para riesgo de trabajo	0.00	1,311.53

0131



SECRETARÍA DE SALUD
 INSTITUTO MEXICANO DE SEGURO SOCIAL
 31 AGOSTO
 TEPETLAO

POLIZAS DE DIARIO

TEPETLAOXTOC 0090

AGOSTO DE 2020

36.00	8241	A00122000	010804010101150101	1412	11 D Aportaciones de servicio de salud	537.47	0.00
37.00	8221	A00122000	010804010101150101	1412	11 D Aportaciones de servicio de salud	0.00	537.47
38.00	5100	A00122000	010804010101150101	1412	11 D Aportaciones de servicio de salud	537.47	0.00
39.00	8251	A00122000	010804010101150101	1412	11 D Aportaciones de servicio de salud	537.47	0.00
40.00	8241	A00122000	010804010101150101	1412	11 D Aportaciones de servicio de salud	0.00	537.47
41.00	8271	A00122000	010804010101150101	1412	11 D Aportaciones de servicio de salud	537.47	0.00
42.00	8251	A00122000	010804010101150101	1412	11 D Aportaciones de servicio de salud	0.00	537.47
43.00	8241	A00122000	010804010101150101	1413	11 D Aportaciones al sistema solidario de reparto	398.80	0.00
44.00	8221	A00122000	010804010101150101	1413	11 D Aportaciones al sistema solidario de reparto	0.00	398.80
45.00	5100	A00122000	010804010101150101	1413	11 D Aportaciones al sistema solidario de reparto	398.80	0.00
46.00	8251	A00122000	010804010101150101	1413	11 D Aportaciones al sistema solidario de reparto	398.80	0.00
47.00	8241	A00122000	010804010101150101	1413	11 D Aportaciones al sistema solidario de reparto	0.00	398.80
48.00	8271	A00122000	010804010101150101	1413	11 D Aportaciones al sistema solidario de reparto	398.80	0.00
49.00	8251	A00122000	010804010101150101	1412	11 D Aportaciones de servicio de salud	0.00	398.80
50.00	8241	A00122000	010804010101150101	1414	11 D Aportaciones del sistema de capitalización individual	99.43	0.00
51.00	8221	A00122000	010804010101150101	1414	11 D Aportaciones del sistema de capitalización individual	0.00	99.43
52.00	5100	A00122000	010804010101150101	1414	11 D Aportaciones del sistema de capitalización individual	99.43	0.00
53.00	8251	A00122000	010804010101150101	1414	11 D Aportaciones del sistema de capitalización individual	99.43	0.00
54.00	8241	A00122000	010804010101150101	1414	11 D Aportaciones del sistema de capitalización individual	0.00	99.43
55.00	8271	A00122000	010804010101150101	1414	11 D Aportaciones del sistema de capitalización individual	99.43	0.00
56.00	8251	A00122000	010804010101150101	1414	11 D Aportaciones del sistema de capitalización individual	0.00	99.43
57.00	8241	A00122000	010804010101150101	1415	11 D Aportaciones para financiar los gastos generales de administración del ISSE	47.03	0.00
58.00	8221	A00122000	010804010101150101	1415	11 D Aportaciones para financiar los gastos generales de administración del ISSE	0.00	47.03
59.00	5100	A00122000	010804010101150101	1415	11 D Aportaciones para financiar los gastos generales de administración del ISSE	47.03	0.00
60.00	8251	A00122000	010804010101150101	1415	11 D Aportaciones para financiar los gastos generales de administración del ISSE	47.03	0.00
61.00	8241	A00122000	010804010101150101	1415	11 D Aportaciones para financiar los gastos generales de administración del ISSE	0.00	47.03
62.00	8271	A00122000	010804010101150101	1415	11 D Aportaciones para financiar los gastos generales de administración del ISSE	47.03	0.00
63.00	8251	A00122000	010804010101150101	1415	11 D Aportaciones para financiar los gastos generales de administración del ISSE	0.00	47.03
64.00	8241	A00122000	010804010101150101	1416	11 D Aportaciones para riesgo de trabajo	221.87	0.00
65.00	8221	A00122000	010804010101150101	1416	11 D Aportaciones para riesgo de trabajo	0.00	221.87
66.00	5100	A00122000	010804010101150101	1416	11 D Aportaciones para riesgo de trabajo	221.87	0.00
67.00	8251	A00122000	010804010101150101	1416	11 D Aportaciones para riesgo de trabajo	221.87	0.00
68.00	8241	A00122000	010804010101150101	1416	11 D Aportaciones para riesgo de trabajo	0.00	221.87
69.00	8271	A00122000	010804010101150101	1416	11 D Aportaciones para riesgo de trabajo	221.87	0.00
70.00	8251	A00122000	010804010101150101	1416	11 D Aportaciones para riesgo de trabajo	0.00	221.87
71.00	8241	A00A00000	010301010101150101	1412	11 D Aportaciones de servicio de salud	4,411.09	0.00
72.00	8221	A00A00000	010301010101150101	1412	11 D Aportaciones de servicio de salud	0.00	4,411.09
73.00	5100	A00A00000	010301010101150101	1412	11 D Aportaciones de servicio de salud	4,411.09	0.00
74.00	8251	A00A00000	010301010101150101	1412	11 D Aportaciones de servicio de salud	4,411.09	0.00

0132



SECRETARÍA DE SALUD
 INSTITUTO MEXICANO DE SEGURO SOCIAL
 31 AGOSTO
 2020

POLIZAS DE DIARIO

TEPETLAOXTOC 0090

AGOSTO DE 2020

Fecha	Clave	Código	Descripción	Cuenta	Detalle	Importe	Saldo
75.00	8241	A00A00000	010301010101150101	1412	11 D Aportaciones de servicio de salud	0.00	4,411.09
76.00	8271	A00A00000	010301010101150101	1412	11 D Aportaciones de servicio de salud	4,411.09	0.00
77.00	8251	A00A00000	010301010101150101	1412	11 D Aportaciones de servicio de salud	0.00	4,411.09
78.00	8241	A00A00000	010301010101150101	1413	11 D Aportaciones al sistema solidario de reparto	3,273.03	0.00
79.00	8221	A00A00000	010301010101150101	1413	11 D Aportaciones al sistema solidario de reparto	0.00	3,273.03
80.00	5100	A00A00000	010301010101150101	1413	11 D Aportaciones al sistema solidario de reparto	3,273.03	0.00
81.00	8251	A00A00000	010301010101150101	1413	11 D Aportaciones al sistema solidario de reparto	3,273.03	0.00
82.00	8241	A00A00000	010301010101150101	1413	11 D Aportaciones al sistema solidario de reparto	0.00	3,273.03
83.00	8271	A00A00000	010301010101150101	1413	11 D Aportaciones al sistema solidario de reparto	3,273.03	0.00
84.00	8251	A00A00000	010301010101150101	1413	11 D Aportaciones al sistema solidario de reparto	0.00	3,273.03
85.00	8241	A00A00000	010301010101150101	1414	11 D Aportaciones del sistema de capitalización individual	816.06	0.00
86.00	8221	A00A00000	010301010101150101	1414	11 D Aportaciones del sistema de capitalización individual	0.00	816.06
87.00	5100	A00A00000	010301010101150101	1414	11 D Aportaciones del sistema de capitalización individual	816.06	0.00
88.00	8251	A00A00000	010301010101150101	1414	11 D Aportaciones del sistema de capitalización individual	816.06	0.00
89.00	8241	A00A00000	010301010101150101	1414	11 D Aportaciones del sistema de capitalización individual	0.00	816.06
90.00	8271	A00A00000	010301010101150101	1414	11 D Aportaciones del sistema de capitalización individual	816.06	0.00
91.00	8251	A00A00000	010301010101150101	1414	11 D Aportaciones del sistema de capitalización individual	0.00	816.06
92.00	8241	A00A00000	010301010101150101	1415	11 D Aportaciones para financiar los gastos generales de administración del ISSE	385.97	0.00
93.00	8221	A00A00000	010301010101150101	1415	11 D Aportaciones para financiar los gastos generales de administración del ISSE	0.00	385.97
94.00	5100	A00A00000	010301010101150101	1415	11 D Aportaciones para financiar los gastos generales de administración del ISSE	385.97	0.00
95.00	8251	A00A00000	010301010101150101	1415	11 D Aportaciones para financiar los gastos generales de administración del ISSE	385.97	0.00
96.00	8241	A00A00000	010301010101150101	1415	11 D Aportaciones para financiar los gastos generales de administración del ISSE	0.00	385.97
97.00	8271	A00A00000	010301010101150101	1415	11 D Aportaciones para financiar los gastos generales de administración del ISSE	385.97	0.00
98.00	8251	A00A00000	010301010101150101	1415	11 D Aportaciones para financiar los gastos generales de administración del ISSE	0.00	385.97
99.00	8241	A00A00000	010301010101150101	1416	11 D Aportaciones para riesgo de trabajo	1,820.89	0.00
100.00	8221	A00A00000	010301010101150101	1416	11 D Aportaciones para riesgo de trabajo	0.00	1,820.89
101.00	5100	A00A00000	010301010101150101	1416	11 D Aportaciones para riesgo de trabajo	1,820.89	0.00
102.00	8251	A00A00000	010301010101150101	1416	11 D Aportaciones para riesgo de trabajo	1,820.89	0.00
103.00	8241	A00A00000	010301010101150101	1418	11 D Aportaciones para riesgo de trabajo	0.00	1,820.89
104.00	8271	A00A00000	010301010101150101	1416	11 D Aportaciones para riesgo de trabajo	1,820.89	0.00
105.00	8251	A00A00000	010301010101150101	1416	11 D Aportaciones para riesgo de trabajo	0.00	1,820.89
106.00	8241	A01103000	010803010103150101	1412	11 D Aportaciones de servicio de salud	1,532.72	0.00
107.00	8221	A01103000	010803010103150101	1412	11 D Aportaciones de servicio de salud	0.00	1,532.72
108.00	5100	A01103000	010803010103150101	1412	11 D Aportaciones de servicio de salud	1,532.72	0.00
109.00	8251	A01103000	010803010103150101	1412	11 D Aportaciones de servicio de salud	1,532.72	0.00
110.00	8241	A01103000	010803010103150101	1412	11 D Aportaciones de servicio de salud	0.00	1,532.72
111.00	8271	A01103000	010803010103150101	1412	11 D Aportaciones de servicio de salud	1,532.72	0.00
112.00	8251	A01103000	010803010103150101	1412	11 D Aportaciones de servicio de salud	0.00	1,532.72
113.00	8241	A01103000	010803010103150101	1413	11 D Aportaciones al sistema solidario de reparto	1,137.26	0.00

01333



INSTITUTO MEXICANO DE SEGURIDAD SOCIAL
 ADMINISTRACIÓN DE CUERPOS COLECTIVOS
 31 AGOSTO
 09:30 AM

POLIZAS DE DIARIO

TEPETLAOXTOC 0090

AGOSTO DE 2020

Importe	Cuenta	Clave	Descripción	Importe	Importe		
114.00	8221	A01103000	010803010103150101	1413	11 D Aportaciones al sistema solidario de reparto	0.00	1,137.26
115.00	5100	A01103000	010803010103150101	1413	11 D Aportaciones al sistema solidario de reparto	1,137.26	0.00
116.00	8251	A01103000	010803010103150101	1413	11 D Aportaciones al sistema solidario de reparto	1,137.26	0.00
117.00	8241	A01103000	010803010103150101	1413	11 D Aportaciones al sistema solidario de reparto	0.00	1,137.26
118.00	8271	A01103000	010803010103150101	1413	11 D Aportaciones al sistema solidario de reparto	1,137.26	0.00
119.00	8251	A01103000	010803010103150101	1413	11 D Aportaciones al sistema solidario de reparto	0.00	1,137.26
120.00	8241	A01103000	010803010103150101	1414	11 D Aportaciones del sistema de capitalización individual	283.56	0.00
121.00	8221	A01103000	010803010103150101	1414	11 D Aportaciones del sistema de capitalización individual	0.00	283.56
122.00	5100	A01103000	010803010103150101	1414	11 D Aportaciones del sistema de capitalización individual	283.56	0.00
123.00	8251	A01103000	010803010103150101	1414	11 D Aportaciones del sistema de capitalización individual	283.56	0.00
124.00	8241	A01103000	010803010103150101	1414	11 D Aportaciones del sistema de capitalización individual	0.00	283.56
125.00	8271	A01103000	010803010103150101	1414	11 D Aportaciones del sistema de capitalización individual	283.56	0.00
126.00	8251	A01103000	010803010103150101	1414	11 D Aportaciones del sistema de capitalización individual	0.00	283.56
127.00	8241	A01103000	010803010103150101	1415	11 D Aportaciones para financiar los gastos generales de administración del ISSE	134.11	0.00
128.00	8221	A01103000	010803010103150101	1415	11 D Aportaciones para financiar los gastos generales de administración del ISSE	0.00	134.11
129.00	5100	A01103000	010803010103150101	1415	11 D Aportaciones para financiar los gastos generales de administración del ISSE	134.11	0.00
130.00	8251	A01103000	010803010103150101	1415	11 D Aportaciones para financiar los gastos generales de administración del ISSE	134.11	0.00
131.00	8241	A01103000	010803010103150101	1415	11 D Aportaciones para financiar los gastos generales de administración del ISSE	0.00	134.11
132.00	8271	A01103000	010803010103150101	1415	11 D Aportaciones para financiar los gastos generales de administración del ISSE	134.11	0.00
133.00	8251	A01103000	010803010103150101	1415	11 D Aportaciones para financiar los gastos generales de administración del ISSE	0.00	134.11
134.00	8241	A01103000	010803010103150101	1416	11 D Aportaciones para riesgo de trabajo	632.71	0.00
135.00	8221	A01103000	010803010103150101	1416	11 D Aportaciones para riesgo de trabajo	0.00	632.71
136.00	5100	A01103000	010803010103150101	1416	11 D Aportaciones para riesgo de trabajo	632.71	0.00
137.00	8251	A01103000	010803010103150101	1416	11 D Aportaciones para riesgo de trabajo	632.71	0.00
138.00	8241	A01103000	010803010103150101	1416	11 D Aportaciones para riesgo de trabajo	0.00	632.71
139.00	8271	A01103000	010803010103150101	1416	11 D Aportaciones para riesgo de trabajo	632.71	0.00
140.00	8251	A01103000	010803010103150101	1416	11 D Aportaciones para riesgo de trabajo	0.00	632.71
141.00	8241	A02102000	010204010101150101	1412	11 D Aportaciones de servicio de salud	537.47	0.00
142.00	8221	A02102000	010204010101150101	1412	11 D Aportaciones de servicio de salud	0.00	537.47
143.00	5100	A02102000	010204010101150101	1412	11 D Aportaciones de servicio de salud	537.47	0.00
144.00	8251	A02102000	010204010101150101	1412	11 D Aportaciones de servicio de salud	537.47	0.00
145.00	8241	A02102000	010204010101150101	1412	11 D Aportaciones de servicio de salud	0.00	537.47
146.00	8271	A02102000	010204010101150101	1412	11 D Aportaciones de servicio de salud	537.47	0.00
147.00	8251	A02102000	010204010101150101	1412	11 D Aportaciones de servicio de salud	0.00	537.47
148.00	8241	A02102000	010204010101150101	1413	11 D Aportaciones al sistema solidario de reparto	398.80	0.00
149.00	8221	A02102000	010204010101150101	1413	11 D Aportaciones al sistema solidario de reparto	0.00	398.80
150.00	5100	A02102000	010204010101150101	1413	11 D Aportaciones al sistema solidario de reparto	398.80	0.00
151.00	8251	A02102000	010204010101150101	1413	11 D Aportaciones al sistema solidario de reparto	398.80	0.00
152.00	8241	A02102000	010204010101150101	1413	11 D Aportaciones al sistema solidario de reparto	0.00	398.80

0134



POLIZAS DE DIARIO

TEPETLAOXTOC 0090

AGOSTO DE 2020

153.00	8271	A02102000	010204010101150101	1413	11 D Aportaciones al sistema solidario de reparto	398.80	0.00
154.00	8251	A02102000	010204010101150101	1413	11 D Aportaciones al sistema solidario de reparto	0.00	398.80
155.00	8241	A02102000	010204010101150101	1414	11 D Aportaciones del sistema de capitalización individual	99.43	0.00
156.00	8221	A02102000	010204010101150101	1414	11 D Aportaciones del sistema de capitalización individual	0.00	99.43
157.00	5100	A02102000	010204010101150101	1414	11 D Aportaciones del sistema de capitalización individual	99.43	0.00
158.00	8251	A02102000	010204010101150101	1414	11 D Aportaciones del sistema de capitalización individual	99.43	0.00
159.00	8241	A02102000	010204010101150101	1414	11 D Aportaciones del sistema de capitalización individual	0.00	99.43
160.00	8271	A02102000	010204010101150101	1414	11 D Aportaciones del sistema de capitalización individual	99.43	0.00
161.00	8251	A02102000	010204010101150101	1414	11 D Aportaciones del sistema de capitalización individual	0.00	99.43
162.00	8241	A02102000	010204010101150101	1415	11 D Aportaciones para financiar los gastos generales de administración del ISSE	47.03	0.00
163.00	8221	A02102000	010204010101150101	1415	11 D Aportaciones para financiar los gastos generales de administración del ISSE	0.00	47.03
164.00	5100	A02102000	010204010101150101	1415	11 D Aportaciones para financiar los gastos generales de administración del ISSE	47.03	0.00
165.00	8251	A02102000	010204010101150101	1415	11 D Aportaciones para financiar los gastos generales de administración del ISSE	47.03	0.00
166.00	8241	A02102000	010204010101150101	1415	11 D Aportaciones para financiar los gastos generales de administración del ISSE	0.00	47.03
167.00	8271	A02102000	010204010101150101	1415	11 D Aportaciones para financiar los gastos generales de administración del ISSE	47.03	0.00
168.00	8251	A02102000	010204010101150101	1415	11 D Aportaciones para financiar los gastos generales de administración del ISSE	0.00	47.03
169.00	8241	A02102000	010204010101150101	1416	11 D Aportaciones para riesgo de trabajo	221.87	0.00
170.00	8221	A02102000	010204010101150101	1416	11 D Aportaciones para riesgo de trabajo	0.00	221.87
171.00	5100	A02102000	010204010101150101	1416	11 D Aportaciones para riesgo de trabajo	221.87	0.00
172.00	8251	A02102000	010204010101150101	1416	11 D Aportaciones para riesgo de trabajo	221.87	0.00
173.00	8241	A02102000	010204010101150101	1416	11 D Aportaciones para riesgo de trabajo	0.00	221.87
174.00	8271	A02102000	010204010101150101	1416	11 D Aportaciones para riesgo de trabajo	221.87	0.00
175.00	8251	A02102000	010204010101150101	1416	11 D Aportaciones para riesgo de trabajo	0.00	221.87
176.00	8241	B00108000	010309030101150101	1412	11 D Aportaciones de servicio de salud	2,089.65	0.00
177.00	8221	B00108000	010309030101150101	1412	11 D Aportaciones de servicio de salud	0.00	2,089.65
178.00	5100	B00108000	010309030101150101	1412	11 D Aportaciones de servicio de salud	2,089.65	0.00
179.00	8251	B00108000	010309030101150101	1412	11 D Aportaciones de servicio de salud	2,089.65	0.00
180.00	8241	B00108000	010309030101150101	1412	11 D Aportaciones de servicio de salud	0.00	2,089.65
181.00	8271	B00108000	010309030101150101	1412	11 D Aportaciones de servicio de salud	2,089.65	0.00
182.00	8251	B00108000	010309030101150101	1412	11 D Aportaciones de servicio de salud	0.00	2,089.65
183.00	8241	B00108000	010309030101150101	1413	11 D Aportaciones al sistema solidario de reparto	1,550.52	0.00
184.00	8221	B00108000	010309030101150101	1413	11 D Aportaciones al sistema solidario de reparto	0.00	1,550.52
185.00	5100	B00108000	010309030101150101	1413	11 D Aportaciones al sistema solidario de reparto	1,550.52	0.00
186.00	8251	B00108000	010309030101150101	1413	11 D Aportaciones al sistema solidario de reparto	1,550.52	0.00
187.00	8241	B00108000	010309030101150101	1413	11 D Aportaciones al sistema solidario de reparto	0.00	1,550.52
188.00	8271	B00108000	010309030101150101	1413	11 D Aportaciones al sistema solidario de reparto	1,550.52	0.00
189.00	8251	B00108000	010309030101150101	1413	11 D Aportaciones al sistema solidario de reparto	0.00	1,550.52
190.00	8241	B00108000	010309030101150101	1414	11 D Aportaciones del sistema de capitalización individual	386.60	0.00
191.00	8221	B00108000	010309030101150101	1414	11 D Aportaciones del sistema de capitalización individual	0.00	386.60

0135



ADMINISTRACIÓN DE RECURSOS HUMANOS
 31 AGOSTO
 OPERADOR

POLIZAS DE DIARIO

TEPETLAOXTOC 0090

AGOSTO DE 2020

192.00	5100	B00108000	010309030101150101	1414	11 D Aportaciones del sistema de capitalización individual	386.60	0.00
193.00	8251	B00108000	010309030101150101	1414	11 D Aportaciones del sistema de capitalización individual	386.60	0.00
194.00	8241	B00108000	010309030101150101	1414	11 D Aportaciones del sistema de capitalización individual	0.00	386.60
195.00	8271	B00108000	010309030101150101	1414	11 D Aportaciones del sistema de capitalización individual	386.60	0.00
196.00	8251	B00108000	010309030101150101	1414	11 D Aportaciones del sistema de capitalización individual	0.00	386.60
197.00	8241	B00108000	010309030101150101	1415	11 D Aportaciones para financiar los gastos generales de administración del ISSE	182.84	0.00
198.00	8221	B00108000	010309030101150101	1415	11 D Aportaciones para financiar los gastos generales de administración del ISSE	0.00	182.84
199.00	5100	B00108000	010309030101150101	1415	11 D Aportaciones para financiar los gastos generales de administración del ISSE	182.84	0.00
200.00	8251	B00108000	010309030101150101	1415	11 D Aportaciones para financiar los gastos generales de administración del ISSE	182.84	0.00
201.00	8241	B00108000	010309030101150101	1415	11 D Aportaciones para financiar los gastos generales de administración del ISSE	0.00	182.84
202.00	8271	B00108000	010309030101150101	1415	11 D Aportaciones para financiar los gastos generales de administración del ISSE	182.84	0.00
203.00	8251	B00108000	010309030101150101	1415	11 D Aportaciones para financiar los gastos generales de administración del ISSE	0.00	182.84
204.00	8241	B00108000	010309030101150101	1416	11 D Aportaciones para riesgo de trabajo	862.61	0.00
205.00	8221	B00108000	010309030101150101	1416	11 D Aportaciones para riesgo de trabajo	0.00	862.61
206.00	5100	B00108000	010309030101150101	1416	11 D Aportaciones para riesgo de trabajo	862.61	0.00
207.00	8251	B00108000	010309030101150101	1416	11 D Aportaciones para riesgo de trabajo	862.61	0.00
208.00	8241	B00108000	010309030101150101	1416	11 D Aportaciones para riesgo de trabajo	0.00	862.61
209.00	8271	B00108000	010309030101150101	1416	11 D Aportaciones para riesgo de trabajo	862.61	0.00
210.00	8251	B00108000	010309030101150101	1416	11 D Aportaciones para riesgo de trabajo	0.00	862.61
211.00	8241	B00B00000	010303010101150101	1412	11 D Aportaciones de servicio de salud	3,938.24	0.00
212.00	8221	B00B00000	010303010101150101	1412	11 D Aportaciones de servicio de salud	0.00	3,938.24
213.00	5100	B00B00000	010303010101150101	1412	11 D Aportaciones de servicio de salud	3,938.24	0.00
214.00	8251	B00B00000	010303010101150101	1412	11 D Aportaciones de servicio de salud	3,938.24	0.00
215.00	8241	B00B00000	010303010101150101	1412	11 D Aportaciones de servicio de salud	0.00	3,938.24
216.00	8271	B00B00000	010303010101150101	1412	11 D Aportaciones de servicio de salud	3,938.24	0.00
217.00	8251	B00B00000	010303010101150101	1412	11 D Aportaciones de servicio de salud	0.00	3,938.24
218.00	8241	B00B00000	010303010101150101	1413	11 D Aportaciones al sistema solidario de reparto	2,922.17	0.00
219.00	8221	B00B00000	010303010101150101	1413	11 D Aportaciones al sistema solidario de reparto	0.00	2,922.17
220.00	5100	B00B00000	010303010101150101	1413	11 D Aportaciones al sistema solidario de reparto	2,922.17	0.00
221.00	8251	B00B00000	010303010101150101	1413	11 D Aportaciones al sistema solidario de reparto	2,922.17	0.00
222.00	8241	B00B00000	010303010101150101	1413	11 D Aportaciones al sistema solidario de reparto	0.00	2,922.17
223.00	8271	B00B00000	010303010101150101	1413	11 D Aportaciones al sistema solidario de reparto	2,922.17	0.00
224.00	8251	B00B00000	010303010101150101	1413	11 D Aportaciones al sistema solidario de reparto	0.00	2,922.17
225.00	8241	B00B00000	010303010101150101	1414	11 D Aportaciones del sistema de capitalización individual	728.57	0.00
226.00	8221	B00B00000	010303010101150101	1414	11 D Aportaciones del sistema de capitalización individual	0.00	728.57
227.00	5100	B00B00000	010303010101150101	1414	11 D Aportaciones del sistema de capitalización individual	728.57	0.00
228.00	8251	B00B00000	010303010101150101	1414	11 D Aportaciones del sistema de capitalización individual	728.57	0.00
229.00	8241	B00B00000	010303010101150101	1414	11 D Aportaciones del sistema de capitalización individual	0.00	728.57
230.00	8271	B00B00000	010303010101150101	1414	11 D Aportaciones del sistema de capitalización individual	728.57	0.00

0136



POLIZAS DE DIARIO

TEPETLAOXTOC 0090

AGOSTO DE 2020

231.00	8251	B00B00000	010303010101150101	1414	11 D Aportaciones del sistema de capitalización individual	0.00	728.57
232.00	8241	B00B00000	010303010101150101	1415	11 D Aportaciones para financiar los gastos generales de administración del ISSE	344.60	0.00
233.00	8221	B00B00000	010303010101150101	1415	11 D Aportaciones para financiar los gastos generales de administración del ISSE	0.00	344.60
234.00	5100	B00B00000	010303010101150101	1415	11 D Aportaciones para financiar los gastos generales de administración del ISSE	344.60	0.00
235.00	8251	B00B00000	010303010101150101	1415	11 D Aportaciones para financiar los gastos generales de administración del ISSE	344.60	0.00
236.00	8241	B00B00000	010303010101150101	1415	11 D Aportaciones para financiar los gastos generales de administración del ISSE	0.00	344.60
237.00	8271	B00B00000	010303010101150101	1415	11 D Aportaciones para financiar los gastos generales de administración del ISSE	344.60	0.00
238.00	8251	B00B00000	010303010101150101	1415	11 D Aportaciones para financiar los gastos generales de administración del ISSE	0.00	344.60
239.00	8241	B00B00000	010303010101150101	1416	11 D Aportaciones para riesgo de trabajo	1,625.71	0.00
240.00	8221	B00B00000	010303010101150101	1416	11 D Aportaciones para riesgo de trabajo	0.00	1,625.71
241.00	5100	B00B00000	010303010101150101	1416	11 D Aportaciones para riesgo de trabajo	1,625.71	0.00
242.00	8251	B00B00000	010303010101150101	1416	11 D Aportaciones para riesgo de trabajo	1,625.71	0.00
243.00	8241	B00B00000	010303010101150101	1416	11 D Aportaciones para riesgo de trabajo	0.00	1,625.71
244.00	8271	B00B00000	010303010101150101	1416	11 D Aportaciones para riesgo de trabajo	1,625.71	0.00
245.00	8251	B00B00000	010303010101150101	1416	11 D Aportaciones para riesgo de trabajo	0.00	1,625.71
246.00	8241	C01C01000	010204010101150101	1412	11 D Aportaciones de servicio de salud	3,116.79	0.00
247.00	8221	C01C01000	010204010101150101	1412	11 D Aportaciones de servicio de salud	0.00	3,116.79
248.00	5100	C01C01000	010204010101150101	1412	11 D Aportaciones de servicio de salud	3,116.79	0.00
249.00	8251	C01C01000	010204010101150101	1412	11 D Aportaciones de servicio de salud	3,116.79	0.00
250.00	8241	C01C01000	010204010101150101	1412	11 D Aportaciones de servicio de salud	0.00	3,116.79
251.00	8271	C01C01000	010204010101150101	1412	11 D Aportaciones de servicio de salud	3,116.79	0.00
252.00	8251	C01C01000	010204010101150101	1412	11 D Aportaciones de servicio de salud	0.00	3,116.79
253.00	8241	C01C01000	010204010101150101	1413	11 D Aportaciones al sistema solidario de reparto	2,312.65	0.00
254.00	8221	C01C01000	010204010101150101	1413	11 D Aportaciones al sistema solidario de reparto	0.00	2,312.65
255.00	5100	C01C01000	010204010101150101	1413	11 D Aportaciones al sistema solidario de reparto	2,312.65	0.00
256.00	8251	C01C01000	010204010101150101	1413	11 D Aportaciones al sistema solidario de reparto	2,312.65	0.00
257.00	8241	C01C01000	010204010101150101	1413	11 D Aportaciones al sistema solidario de reparto	0.00	2,312.65
258.00	8271	C01C01000	010204010101150101	1413	11 D Aportaciones al sistema solidario de reparto	2,312.65	0.00
259.00	8251	C01C01000	010204010101150101	1413	11 D Aportaciones al sistema solidario de reparto	0.00	2,312.65
260.00	8241	C01C01000	010204010101150101	1414	11 D Aportaciones del sistema de capitalización individual	576.61	0.00
261.00	8221	C01C01000	010204010101150101	1414	11 D Aportaciones del sistema de capitalización individual	0.00	576.61
262.00	5100	C01C01000	010204010101150101	1414	11 D Aportaciones del sistema de capitalización individual	576.61	0.00
263.00	8251	C01C01000	010204010101150101	1414	11 D Aportaciones del sistema de capitalización individual	576.61	0.00
264.00	8241	C01C01000	010204010101150101	1414	11 D Aportaciones del sistema de capitalización individual	0.00	576.61
265.00	8271	C01C01000	010204010101150101	1414	11 D Aportaciones del sistema de capitalización individual	576.61	0.00
266.00	8251	C01C01000	010204010101150101	1414	11 D Aportaciones del sistema de capitalización individual	0.00	576.61
267.00	8241	C01C01000	010204010101150101	1415	11 D Aportaciones para financiar los gastos generales de administración del ISSE	272.72	0.00
268.00	8221	C01C01000	010204010101150101	1415	11 D Aportaciones para financiar los gastos generales de administración del ISSE	0.00	272.72
269.00	5100	C01C01000	010204010101150101	1415	11 D Aportaciones para financiar los gastos generales de administración del ISSE	272.72	0.00

0137



SECRETARÍA DE ECONOMÍA
 31 AGOSTO
 OPERADO

POLIZAS DE DIARIO

TEPETLAOXTOC 0090

AGOSTO DE 2020

270.00	8251	C01C01000	010204010101150101	1415	11 D Aportaciones para financiar los gastos generales de administración del ISSE	272.72	0.00
271.00	8241	C01C01000	010204010101150101	1415	11 D Aportaciones para financiar los gastos generales de administración del ISSE	0.00	272.72
272.00	8271	C01C01000	010204010101150101	1415	11 D Aportaciones para financiar los gastos generales de administración del ISSE	272.72	0.00
273.00	8251	C01C01000	010204010101150101	1415	11 D Aportaciones para financiar los gastos generales de administración del ISSE	0.00	272.72
274.00	8241	C01C01000	010204010101150101	1416	11 D Aportaciones para riesgo de trabajo	1,286.62	0.00
275.00	8221	C01C01000	010204010101150101	1416	11 D Aportaciones para riesgo de trabajo	0.00	1,286.62
276.00	5100	C01C01000	010204010101150101	1416	11 D Aportaciones para riesgo de trabajo	1,286.62	0.00
277.00	8251	C01C01000	010204010101150101	1416	11 D Aportaciones para riesgo de trabajo	1,286.62	0.00
278.00	8241	C01C01000	010204010101150101	1416	11 D Aportaciones para riesgo de trabajo	0.00	1,286.62
279.00	8271	C01C01000	010204010101150101	1416	11 D Aportaciones para riesgo de trabajo	1,286.62	0.00
280.00	8251	C01C01000	010204010101150101	1416	11 D Aportaciones para riesgo de trabajo	0.00	1,286.62
281.00	8241	C02C02000	020205010101150101	1412	11 D Aportaciones de servicio de salud	2,677.67	0.00
282.00	8221	C02C02000	020205010101150101	1412	11 D Aportaciones de servicio de salud	0.00	2,677.67
283.00	5100	C02C02000	020205010101150101	1412	11 D Aportaciones de servicio de salud	2,677.67	0.00
284.00	8251	C02C02000	020205010101150101	1412	11 D Aportaciones de servicio de salud	2,677.67	0.00
285.00	8241	C02C02000	020205010101150101	1412	11 D Aportaciones de servicio de salud	0.00	2,677.67
286.00	8271	C02C02000	020205010101150101	1412	11 D Aportaciones de servicio de salud	2,677.67	0.00
287.00	8251	C02C02000	020205010101150101	1412	11 D Aportaciones de servicio de salud	0.00	2,677.67
288.00	8241	C02C02000	020205010101150101	1413	11 D Aportaciones al sistema solidario de reparto	1,986.83	0.00
289.00	8221	C02C02000	020205010101150101	1413	11 D Aportaciones al sistema solidario de reparto	0.00	1,986.83
290.00	5100	C02C02000	020205010101150101	1413	11 D Aportaciones al sistema solidario de reparto	1,986.83	0.00
291.00	8251	C02C02000	020205010101150101	1413	11 D Aportaciones al sistema solidario de reparto	1,986.83	0.00
292.00	8241	C02C02000	020205010101150101	1413	11 D Aportaciones al sistema solidario de reparto	0.00	1,986.83
293.00	8271	C02C02000	020205010101150101	1413	11 D Aportaciones al sistema solidario de reparto	1,986.83	0.00
294.00	8251	C02C02000	020205010101150101	1413	11 D Aportaciones al sistema solidario de reparto	0.00	1,986.83
295.00	8241	C02C02000	020205010101150101	1414	11 D Aportaciones del sistema de capitalización individual	495.37	0.00
296.00	8221	C02C02000	020205010101150101	1414	11 D Aportaciones del sistema de capitalización individual	0.00	495.37
297.00	5100	C02C02000	020205010101150101	1414	11 D Aportaciones del sistema de capitalización individual	495.37	0.00
298.00	8251	C02C02000	020205010101150101	1414	11 D Aportaciones del sistema de capitalización individual	495.37	0.00
299.00	8241	C02C02000	020205010101150101	1414	11 D Aportaciones del sistema de capitalización individual	0.00	495.37
300.00	8271	C02C02000	020205010101150101	1414	11 D Aportaciones del sistema de capitalización individual	495.37	0.00
301.00	8251	C02C02000	020205010101150101	1414	11 D Aportaciones del sistema de capitalización individual	0.00	495.37
302.00	8241	C02C02000	020205010101150101	1415	11 D Aportaciones para financiar los gastos generales de administración del ISSE	234.30	0.00
303.00	8221	C02C02000	020205010101150101	1415	11 D Aportaciones para financiar los gastos generales de administración del ISSE	0.00	234.30
304.00	5100	C02C02000	020205010101150101	1415	11 D Aportaciones para financiar los gastos generales de administración del ISSE	234.30	0.00
305.00	8251	C02C02000	020205010101150101	1415	11 D Aportaciones para financiar los gastos generales de administración del ISSE	234.30	0.00
306.00	8241	C02C02000	020205010101150101	1415	11 D Aportaciones para financiar los gastos generales de administración del ISSE	0.00	234.30
307.00	8271	C02C02000	020205010101150101	1415	11 D Aportaciones para financiar los gastos generales de administración del ISSE	234.30	0.00
308.00	8251	C02C02000	020205010101150101	1415	11 D Aportaciones para financiar los gastos generales de administración del ISSE	0.00	234.30

0130



POLIZAS DE DIARIO

TEPETLAOXTOC 0090

AGOSTO DE 2020

309.00	8241	C02C02000	020205010101150101	1416	11 D Aportaciones para riesgo de trabajo	1,105.35	0.00
310.00	8221	C02C02000	020205010101150101	1416	11 D Aportaciones para riesgo de trabajo	0.00	1,105.35
311.00	5100	C02C02000	020205010101150101	1416	11 D Aportaciones para riesgo de trabajo	1,105.35	0.00
312.00	8251	C02C02000	020205010101150101	1416	11 D Aportaciones para riesgo de trabajo	1,105.35	0.00
313.00	8241	C02C02000	020205010101150101	1416	11 D Aportaciones para riesgo de trabajo	0.00	1,105.35
314.00	8271	C02C02000	020205010101150101	1416	11 D Aportaciones para riesgo de trabajo	1,105.35	0.00
315.00	8251	C02C02000	020205010101150101	1416	11 D Aportaciones para riesgo de trabajo	0.00	1,105.35
316.00	8241	C03C03000	020402010102150101	1412	11 D Aportaciones de servicio de salud	3,566.35	0.00
317.00	8221	C03C03000	020402010102150101	1412	11 D Aportaciones de servicio de salud	0.00	3,566.35
318.00	5100	C03C03000	020402010102150101	1412	11 D Aportaciones de servicio de salud	3,566.35	0.00
319.00	8251	C03C03000	020402010102150101	1412	11 D Aportaciones de servicio de salud	3,566.35	0.00
320.00	8241	C03C03000	020402010102150101	1412	11 D Aportaciones de servicio de salud	0.00	3,566.35
321.00	8271	C03C03000	020402010102150101	1412	11 D Aportaciones de servicio de salud	3,566.35	0.00
322.00	8251	C03C03000	020402010102150101	1412	11 D Aportaciones de servicio de salud	0.00	3,566.35
323.00	8241	C03C03000	020402010102150101	1413	11 D Aportaciones al sistema solidario de reparto	2,646.23	0.00
324.00	8221	C03C03000	020402010102150101	1413	11 D Aportaciones al sistema solidario de reparto	0.00	2,646.23
325.00	5100	C03C03000	020402010102150101	1413	11 D Aportaciones al sistema solidario de reparto	2,646.23	0.00
326.00	8251	C03C03000	020402010102150101	1413	11 D Aportaciones al sistema solidario de reparto	2,646.23	0.00
327.00	8241	C03C03000	020402010102150101	1413	11 D Aportaciones al sistema solidario de reparto	0.00	2,646.23
328.00	8271	C03C03000	020402010102150101	1413	11 D Aportaciones al sistema solidario de reparto	2,646.23	0.00
329.00	8251	C03C03000	020402010102150101	1413	11 D Aportaciones al sistema solidario de reparto	0.00	2,646.23
330.00	8241	C03C03000	020402010102150101	1414	11 D Aportaciones del sistema de capitalización individual	659.78	0.00
331.00	8221	C03C03000	020402010102150101	1414	11 D Aportaciones del sistema de capitalización individual	0.00	659.78
332.00	5100	C03C03000	020402010102150101	1414	11 D Aportaciones del sistema de capitalización individual	659.78	0.00
333.00	8251	C03C03000	020402010102150101	1414	11 D Aportaciones del sistema de capitalización individual	659.78	0.00
334.00	8241	C03C03000	020402010102150101	1414	11 D Aportaciones del sistema de capitalización individual	0.00	659.78
335.00	8271	C03C03000	020402010102150101	1414	11 D Aportaciones del sistema de capitalización individual	659.78	0.00
336.00	8251	C03C03000	020402010102150101	1414	11 D Aportaciones del sistema de capitalización individual	0.00	659.78
337.00	8241	C03C03000	020402010102150101	1415	11 D Aportaciones para financiar los gastos generales de administración del ISSE	312.06	0.00
338.00	8221	C03C03000	020402010102150101	1415	11 D Aportaciones para financiar los gastos generales de administración del ISSE	0.00	312.06
339.00	5100	C03C03000	020402010102150101	1415	11 D Aportaciones para financiar los gastos generales de administración del ISSE	312.06	0.00
340.00	8251	C03C03000	020402010102150101	1415	11 D Aportaciones para financiar los gastos generales de administración del ISSE	312.06	0.00
341.00	8241	C03C03000	020402010102150101	1415	11 D Aportaciones para financiar los gastos generales de administración del ISSE	0.00	312.06
342.00	8271	C03C03000	020402010102150101	1415	11 D Aportaciones para financiar los gastos generales de administración del ISSE	312.06	0.00
343.00	8251	C03C03000	020402010102150101	1415	11 D Aportaciones para financiar los gastos generales de administración del ISSE	0.00	312.06
344.00	8241	C03C03000	020402010102150101	1416	11 D Aportaciones para riesgo de trabajo	1,472.20	0.00
345.00	8221	C03C03000	020402010102150101	1416	11 D Aportaciones para riesgo de trabajo	0.00	1,472.20
346.00	5100	C03C03000	020402010102150101	1416	11 D Aportaciones para riesgo de trabajo	1,472.20	0.00
347.00	8251	C03C03000	020402010102150101	1416	11 D Aportaciones para riesgo de trabajo	1,472.20	0.00

0139



POLIZAS DE DIARIO

TEPETLAOXTOC 0090

AGOSTO DE 2020

348.00	8241	C03C03000	020402010102150101	1416	11 D Aportaciones para riesgo de trabajo	0.00	1,472.20
349.00	8271	C03C03000	020402010102150101	1416	11 D Aportaciones para riesgo de trabajo	1,472.20	0.00
350.00	8251	C03C03000	020402010102150101	1416	11 D Aportaciones para riesgo de trabajo	0.00	1,472.20
351.00	8241	C04C04000	020204010201150101	1412	11 D Aportaciones de servicio de salud	2,677.67	0.00
352.00	8221	C04C04000	020204010201150101	1412	11 D Aportaciones de servicio de salud	0.00	2,677.67
353.00	5100	C04C04000	020204010201150101	1412	11 D Aportaciones de servicio de salud	2,677.67	0.00
354.00	8251	C04C04000	020204010201150101	1412	11 D Aportaciones de servicio de salud	2,677.67	0.00
355.00	8241	C04C04000	020204010201150101	1412	11 D Aportaciones de servicio de salud	0.00	2,677.67
356.00	8271	C04C04000	020204010201150101	1412	11 D Aportaciones de servicio de salud	2,677.67	0.00
357.00	8251	C04C04000	020204010201150101	1412	11 D Aportaciones de servicio de salud	0.00	2,677.67
358.00	8241	C04C04000	020204010201150101	1413	11 D Aportaciones al sistema solidario de reparto	1,986.83	0.00
359.00	8221	C04C04000	020204010201150101	1413	11 D Aportaciones al sistema solidario de reparto	0.00	1,986.83
360.00	5100	C04C04000	020204010201150101	1413	11 D Aportaciones al sistema solidario de reparto	1,986.83	0.00
361.00	8251	C04C04000	020204010201150101	1413	11 D Aportaciones al sistema solidario de reparto	1,986.83	0.00
362.00	8241	C04C04000	020204010201150101	1413	11 D Aportaciones al sistema solidario de reparto	0.00	1,986.83
363.00	8271	C04C04000	020204010201150101	1413	11 D Aportaciones al sistema solidario de reparto	1,986.83	0.00
364.00	8251	C04C04000	020204010201150101	1413	11 D Aportaciones al sistema solidario de reparto	0.00	1,986.83
365.00	8241	C04C04000	020204010201150101	1414	11 D Aportaciones del sistema de capitalización individual	495.37	0.00
366.00	8221	C04C04000	020204010201150101	1414	11 D Aportaciones del sistema de capitalización individual	0.00	495.37
367.00	5100	C04C04000	020204010201150101	1414	11 D Aportaciones del sistema de capitalización individual	495.37	0.00
368.00	8251	C04C04000	020204010201150101	1414	11 D Aportaciones del sistema de capitalización individual	495.37	0.00
369.00	8241	C04C04000	020204010201150101	1414	11 D Aportaciones del sistema de capitalización individual	0.00	495.37
370.00	8271	C04C04000	020204010201150101	1414	11 D Aportaciones del sistema de capitalización individual	495.37	0.00
371.00	8251	C04C04000	020204010201150101	1414	11 D Aportaciones del sistema de capitalización individual	0.00	495.37
372.00	8241	C04C04000	020204010201150101	1415	11 D Aportaciones para financiar los gastos generales de administración del ISSE	234.30	0.00
373.00	8221	C04C04000	020204010201150101	1415	11 D Aportaciones para financiar los gastos generales de administración del ISSE	0.00	234.30
374.00	5100	C04C04000	020204010201150101	1415	11 D Aportaciones para financiar los gastos generales de administración del ISSE	234.30	0.00
375.00	8251	C04C04000	020204010201150101	1415	11 D Aportaciones para financiar los gastos generales de administración del ISSE	234.30	0.00
376.00	8241	C04C04000	020204010201150101	1415	11 D Aportaciones para financiar los gastos generales de administración del ISSE	0.00	234.30
377.00	8271	C04C04000	020204010201150101	1415	11 D Aportaciones para financiar los gastos generales de administración del ISSE	234.30	0.00
378.00	8251	C04C04000	020204010201150101	1415	11 D Aportaciones para financiar los gastos generales de administración del ISSE	0.00	234.30
379.00	8241	C04C04000	020204010201150101	1416	11 D Aportaciones para riesgo de trabajo	1,105.35	0.00
380.00	8221	C04C04000	020204010201150101	1416	11 D Aportaciones para riesgo de trabajo	0.00	1,105.35
381.00	5100	C04C04000	020204010201150101	1416	11 D Aportaciones para riesgo de trabajo	1,105.35	0.00
382.00	8251	C04C04000	020204010201150101	1416	11 D Aportaciones para riesgo de trabajo	1,105.35	0.00
383.00	8241	C04C04000	020204010201150101	1416	11 D Aportaciones para riesgo de trabajo	0.00	1,105.35
384.00	8271	C04C04000	020204010201150101	1416	11 D Aportaciones para riesgo de trabajo	1,105.35	0.00
385.00	8251	C04C04000	020204010201150101	1416	11 D Aportaciones para riesgo de trabajo	0.00	1,105.35
386.00	8241	C05C05000	020203010204150101	1412	11 D Aportaciones de servicio de salud	2,677.67	0.00

0140



POLIZAS DE DIARIO

TEPETLAOXTOC 0090

AGOSTO DE 2020

387.00	8221	C05C05000	020203010204150101	1412	11 D	Aportaciones de servicio de salud	0.00	2,677.67
388.00	5100	C05C05000	020203010204150101	1412	11 D	Aportaciones de servicio de salud	2,677.67	0.00
389.00	8251	C05C05000	020203010204150101	1412	11 D	Aportaciones de servicio de salud	2,677.67	0.00
390.00	8241	C05C05000	020203010204150101	1412	11 D	Aportaciones de servicio de salud	0.00	2,677.67
391.00	8271	C05C05000	020203010204150101	1412	11 D	Aportaciones de servicio de salud	2,677.67	0.00
392.00	8251	C05C05000	020203010204150101	1412	11 D	Aportaciones de servicio de salud	0.00	2,677.67
393.00	8241	C05C05000	020203010204150101	1413	11 D	Aportaciones al sistema solidario de reparto	1,986.83	0.00
394.00	8221	C05C05000	020203010204150101	1413	11 D	Aportaciones al sistema solidario de reparto	0.00	1,986.83
395.00	5100	C05C05000	020203010204150101	1413	11 D	Aportaciones al sistema solidario de reparto	1,986.83	0.00
396.00	8251	C05C05000	020203010204150101	1413	11 D	Aportaciones al sistema solidario de reparto	1,986.83	0.00
397.00	8241	C05C05000	020203010204150101	1413	11 D	Aportaciones al sistema solidario de reparto	0.00	1,986.83
398.00	8271	C05C05000	020203010204150101	1413	11 D	Aportaciones al sistema solidario de reparto	1,986.83	0.00
399.00	8251	C05C05000	020203010204150101	1413	11 D	Aportaciones al sistema solidario de reparto	0.00	1,986.83
400.00	8241	C05C05000	020203010204150101	1414	11 D	Aportaciones del sistema de capitalización individual	495.37	0.00
401.00	8221	C05C05000	020203010204150101	1414	11 D	Aportaciones del sistema de capitalización individual	0.00	495.37
402.00	5100	C05C05000	020203010204150101	1414	11 D	Aportaciones del sistema de capitalización individual	495.37	0.00
403.00	8251	C05C05000	020203010204150101	1414	11 D	Aportaciones del sistema de capitalización individual	495.37	0.00
404.00	8241	C05C05000	020203010204150101	1414	11 D	Aportaciones del sistema de capitalización individual	0.00	495.37
405.00	8271	C05C05000	020203010204150101	1414	11 D	Aportaciones del sistema de capitalización individual	495.37	0.00
406.00	8251	C05C05000	020203010204150101	1414	11 D	Aportaciones del sistema de capitalización individual	0.00	495.37
407.00	8241	C05C05000	020203010204150101	1415	11 D	Aportaciones para financiar los gastos generales de administración del ISSE	234.30	0.00
408.00	8221	C05C05000	020203010204150101	1415	11 D	Aportaciones para financiar los gastos generales de administración del ISSE	0.00	234.30
409.00	5100	C05C05000	020203010204150101	1415	11 D	Aportaciones para financiar los gastos generales de administración del ISSE	234.30	0.00
410.00	8251	C05C05000	020203010204150101	1415	11 D	Aportaciones para financiar los gastos generales de administración del ISSE	234.30	0.00
411.00	8241	C05C05000	020203010204150101	1415	11 D	Aportaciones para financiar los gastos generales de administración del ISSE	0.00	234.30
412.00	8271	C05C05000	020203010204150101	1415	11 D	Aportaciones para financiar los gastos generales de administración del ISSE	234.30	0.00
413.00	8251	C05C05000	020203010204150101	1415	11 D	Aportaciones para financiar los gastos generales de administración del ISSE	0.00	234.30
414.00	8241	C05C05000	020203010204150101	1416	11 D	Aportaciones para riesgo de trabajo	1,105.35	0.00
415.00	8221	C05C05000	020203010204150101	1416	11 D	Aportaciones para riesgo de trabajo	0.00	1,105.35
416.00	5100	C05C05000	020203010204150101	1416	11 D	Aportaciones para riesgo de trabajo	1,105.35	0.00
417.00	8251	C05C05000	020203010204150101	1416	11 D	Aportaciones para riesgo de trabajo	1,105.35	0.00
418.00	8241	C05C05000	020203010204150101	1416	11 D	Aportaciones para riesgo de trabajo	0.00	1,105.35
419.00	8271	C05C05000	020203010204150101	1416	11 D	Aportaciones para riesgo de trabajo	1,105.35	0.00
420.00	8251	C05C05000	020203010204150101	1416	11 D	Aportaciones para riesgo de trabajo	0.00	1,105.35
421.00	8241	C06C06000	030201020201150101	1412	11 D	Aportaciones de servicio de salud	2,677.67	0.00
422.00	8221	C06C06000	030201020201150101	1412	11 D	Aportaciones de servicio de salud	0.00	2,677.67
423.00	5100	C06C06000	030201020201150101	1412	11 D	Aportaciones de servicio de salud	2,677.67	0.00
424.00	8251	C06C06000	030201020201150101	1412	11 D	Aportaciones de servicio de salud	2,677.67	0.00
425.00	8241	C06C06000	030201020201150101	1412	11 D	Aportaciones de servicio de salud	0.00	2,677.67

0141



POLIZAS DE DIARIO

TEPETLAXTUC 0090

AGOSTO DE 2020

426.00	8271	C06C06000	030201020201150101	1412	11 D Aportaciones de servicio de salud	2,677.67	0.00
427.00	8251	C06C06000	030201020201150101	1412	11 D Aportaciones de servicio de salud	0.00	2,677.67
428.00	8241	C06C06000	030201020201150101	1413	11 D Aportaciones al sistema solidario de reparto	1,986.83	0.00
429.00	8221	C06C06000	030201020201150101	1413	11 D Aportaciones al sistema solidario de reparto	0.00	1,986.83
430.00	5100	C06C06000	030201020201150101	1413	11 D Aportaciones al sistema solidario de reparto	1,986.83	0.00
431.00	8251	C06C06000	030201020201150101	1413	11 D Aportaciones al sistema solidario de reparto	1,986.83	0.00
432.00	8241	C06C06000	030201020201150101	1413	11 D Aportaciones al sistema solidario de reparto	0.00	1,986.83
433.00	8271	C06C06000	030201020201150101	1413	11 D Aportaciones al sistema solidario de reparto	1,986.83	0.00
434.00	8251	C06C06000	030201020201150101	1413	11 D Aportaciones al sistema solidario de reparto	0.00	1,986.83
435.00	8241	C06C06000	030201020201150101	1414	11 D Aportaciones del sistema de capitalización individual	495.37	0.00
436.00	8221	C06C06000	030201020201150101	1414	11 D Aportaciones del sistema de capitalización individual	0.00	495.37
437.00	5100	C06C06000	030201020201150101	1414	11 D Aportaciones del sistema de capitalización individual	495.37	0.00
438.00	8251	C06C06000	030201020201150101	1414	11 D Aportaciones del sistema de capitalización individual	495.37	0.00
439.00	8241	C06C06000	030201020201150101	1414	11 D Aportaciones del sistema de capitalización individual	0.00	495.37
440.00	8271	C06C06000	030201020201150101	1414	11 D Aportaciones del sistema de capitalización individual	495.37	0.00
441.00	8251	C06C06000	030201020201150101	1414	11 D Aportaciones del sistema de capitalización individual	0.00	495.37
442.00	8241	C06C06000	030201020201150101	1415	11 D Aportaciones para financiar los gastos generales de administración del ISSE	234.30	0.00
443.00	8221	C06C06000	030201020201150101	1415	11 D Aportaciones para financiar los gastos generales de administración del ISSE	0.00	234.30
444.00	5100	C06C06000	030201020201150101	1415	11 D Aportaciones para financiar los gastos generales de administración del ISSE	234.30	0.00
445.00	8251	C06C06000	030201020201150101	1415	11 D Aportaciones para financiar los gastos generales de administración del ISSE	234.30	0.00
446.00	8241	C06C06000	030201020201150101	1415	11 D Aportaciones para financiar los gastos generales de administración del ISSE	0.00	234.30
447.00	8271	C06C06000	030201020201150101	1415	11 D Aportaciones para financiar los gastos generales de administración del ISSE	234.30	0.00
448.00	8251	C06C06000	030201020201150101	1415	11 D Aportaciones para financiar los gastos generales de administración del ISSE	0.00	234.30
449.00	8241	C06C06000	030201020201150101	1416	11 D Aportaciones para riesgo de trabajo	1,105.35	0.00
450.00	8221	C06C06000	030201020201150101	1416	11 D Aportaciones para riesgo de trabajo	0.00	1,105.35
451.00	5100	C06C06000	030201020201150101	1416	11 D Aportaciones para riesgo de trabajo	1,105.35	0.00
452.00	8251	C06C06000	030201020201150101	1416	11 D Aportaciones para riesgo de trabajo	1,105.35	0.00
453.00	8241	C06C06000	030201020201150101	1416	11 D Aportaciones para riesgo de trabajo	0.00	1,105.35
454.00	8271	C06C06000	030201020201150101	1416	11 D Aportaciones para riesgo de trabajo	1,105.35	0.00
455.00	8251	C06C06000	030201020201150101	1416	11 D Aportaciones para riesgo de trabajo	0.00	1,105.35
456.00	8241	C07C07000	020104010301150101	1412	11 D Aportaciones de servicio de salud	2,677.67	0.00
457.00	8221	C07C07000	020104010301150101	1412	11 D Aportaciones de servicio de salud	0.00	2,677.67
458.00	5100	C07C07000	020104010301150101	1412	11 D Aportaciones de servicio de salud	2,677.67	0.00
459.00	8251	C07C07000	020104010301150101	1412	11 D Aportaciones de servicio de salud	2,677.67	0.00
460.00	8241	C07C07000	020104010301150101	1412	11 D Aportaciones de servicio de salud	0.00	2,677.67
461.00	8271	C07C07000	020104010301150101	1412	11 D Aportaciones de servicio de salud	2,677.67	0.00
462.00	8251	C07C07000	020104010301150101	1412	11 D Aportaciones de servicio de salud	0.00	2,677.67
463.00	8241	C07C07000	020104010301150101	1413	11 D Aportaciones al sistema solidario de reparto	1,986.83	0.00
464.00	8221	C07C07000	020104010301150101	1413	11 D Aportaciones al sistema solidario de reparto	0.00	1,986.83

0142



ADMINISTRACION
 31 AGOSTO
 OPERADO

POLIZAS DE DIARIO

TEPETLAOXTOC 0090

AGOSTO DE 2020

465.00	5100	C07C07000	020104010301150101	1413	11 D	Aportaciones al sistema solidario de reparto	1,986.83	0.00
466.00	8251	C07C07000	020104010301150101	1413	11 D	Aportaciones al sistema solidario de reparto	1,986.83	0.00
467.00	8241	C07C07000	020104010301150101	1413	11 D	Aportaciones al sistema solidario de reparto	0.00	1,986.83
468.00	8271	C07C07000	020104010301150101	1413	11 D	Aportaciones al sistema solidario de reparto	1,986.83	0.00
469.00	8251	C07C07000	020104010301150101	1413	11 D	Aportaciones al sistema solidario de reparto	0.00	1,986.83
470.00	8241	C07C07000	020104010301150101	1414	11 D	Aportaciones del sistema de capitalización individual	495.37	0.00
471.00	8221	C07C07000	020104010301150101	1414	11 D	Aportaciones del sistema de capitalización individual	0.00	495.37
472.00	5100	C07C07000	020104010301150101	1414	11 D	Aportaciones del sistema de capitalización individual	495.37	0.00
473.00	8251	C07C07000	020104010301150101	1414	11 D	Aportaciones del sistema de capitalización individual	495.37	0.00
474.00	8241	C07C07000	020104010301150101	1414	11 D	Aportaciones del sistema de capitalización individual	0.00	495.37
475.00	8271	C07C07000	020104010301150101	1414	11 D	Aportaciones del sistema de capitalización individual	495.37	0.00
476.00	8251	C07C07000	020104010301150101	1414	11 D	Aportaciones del sistema de capitalización individual	0.00	495.37
477.00	8241	C07C07000	020104010301150101	1415	11 D	Aportaciones para financiar los gastos generales de administración del ISSE	234.30	0.00
478.00	8221	C07C07000	020104010301150101	1415	11 D	Aportaciones para financiar los gastos generales de administración del ISSE	0.00	234.30
479.00	5100	C07C07000	020104010301150101	1415	11 D	Aportaciones para financiar los gastos generales de administración del ISSE	234.30	0.00
480.00	8251	C07C07000	020104010301150101	1415	11 D	Aportaciones para financiar los gastos generales de administración del ISSE	234.30	0.00
481.00	8241	C07C07000	020104010301150101	1415	11 D	Aportaciones para financiar los gastos generales de administración del ISSE	0.00	234.30
482.00	8271	C07C07000	020104010301150101	1415	11 D	Aportaciones para financiar los gastos generales de administración del ISSE	234.30	0.00
483.00	8251	C07C07000	020104010301150101	1415	11 D	Aportaciones para financiar los gastos generales de administración del ISSE	0.00	234.30
484.00	8241	C07C07000	020104010301150101	1416	11 D	Aportaciones para riesgo de trabajo	1,105.35	0.00
485.00	8221	C07C07000	020104010301150101	1416	11 D	Aportaciones para riesgo de trabajo	0.00	1,105.35
486.00	5100	C07C07000	020104010301150101	1416	11 D	Aportaciones para riesgo de trabajo	1,105.35	0.00
487.00	8251	C07C07000	020104010301150101	1416	11 D	Aportaciones para riesgo de trabajo	1,105.35	0.00
488.00	8241	C07C07000	020104010301150101	1416	11 D	Aportaciones para riesgo de trabajo	0.00	1,105.35
489.00	8271	C07C07000	020104010301150101	1416	11 D	Aportaciones para riesgo de trabajo	1,105.35	0.00
490.00	8251	C07C07000	020104010301150101	1416	11 D	Aportaciones para riesgo de trabajo	0.00	1,105.35
491.00	8241	C08C08000	020206010301150101	1412	11 D	Aportaciones de servicio de salud	2,677.67	0.00
492.00	8221	C08C08000	020206010301150101	1412	11 D	Aportaciones de servicio de salud	0.00	2,677.67
493.00	5100	C08C08000	020206010301150101	1412	11 D	Aportaciones de servicio de salud	2,677.67	0.00
494.00	8251	C08C08000	020206010301150101	1412	11 D	Aportaciones de servicio de salud	2,677.67	0.00
495.00	8241	C08C08000	020206010301150101	1412	11 D	Aportaciones de servicio de salud	0.00	2,677.67
496.00	8271	C08C08000	020206010301150101	1412	11 D	Aportaciones de servicio de salud	2,677.67	0.00
497.00	8251	C08C08000	020206010301150101	1412	11 D	Aportaciones de servicio de salud	0.00	2,677.67
498.00	8241	C08C08000	020206010301150101	1413	11 D	Aportaciones al sistema solidario de reparto	1,986.83	0.00
499.00	8221	C08C08000	020206010301150101	1413	11 D	Aportaciones al sistema solidario de reparto	0.00	1,986.83
500.00	5100	C08C08000	020206010301150101	1413	11 D	Aportaciones al sistema solidario de reparto	1,986.83	0.00
501.00	8251	C08C08000	020206010301150101	1413	11 D	Aportaciones al sistema solidario de reparto	1,986.83	0.00
502.00	8241	C08C08000	020206010301150101	1413	11 D	Aportaciones al sistema solidario de reparto	0.00	1,986.83
503.00	8271	C08C08000	020206010301150101	1413	11 D	Aportaciones al sistema solidario de reparto	1,986.83	0.00

0143



POLIZAS DE DIARIO

TEPETLAXCOTL 0090

AGOSTO DE 2020

IMPORTE	CODIGO	CONCEPTO	CANTIDAD	UNIDAD	DESCRIPCION	IMPORTE	IMPORTE
504.00	8251	C08C08000	020206010301150101	1413	11 D Aportaciones al sistema solidario de reparto	0.00	1,986.83
505.00	8241	C08C08000	020206010301150101	1414	11 D Aportaciones del sistema de capitalización individual	495.37	0.00
506.00	8221	C08C08000	020206010301150101	1414	11 D Aportaciones del sistema de capitalización individual	0.00	495.37
507.00	5100	C08C08000	020206010301150101	1414	11 D Aportaciones del sistema de capitalización individual	495.37	0.00
508.00	8251	C08C08000	020206010301150101	1414	11 D Aportaciones del sistema de capitalización individual	495.37	0.00
509.00	8241	C08C08000	020206010301150101	1414	11 D Aportaciones del sistema de capitalización individual	0.00	495.37
510.00	8271	C08C08000	020206010301150101	1414	11 D Aportaciones del sistema de capitalización individual	495.37	0.00
511.00	8251	C08C08000	020206010301150101	1414	11 D Aportaciones del sistema de capitalización individual	0.00	495.37
512.00	8241	C08C08000	020206010301150101	1415	11 D Aportaciones para financiar los gastos generales de administración del ISSE	234.30	0.00
513.00	8221	C08C08000	020206010301150101	1415	11 D Aportaciones para financiar los gastos generales de administración del ISSE	0.00	234.30
514.00	5100	C08C08000	020206010301150101	1415	11 D Aportaciones para financiar los gastos generales de administración del ISSE	234.30	0.00
515.00	8251	C08C08000	020206010301150101	1415	11 D Aportaciones para financiar los gastos generales de administración del ISSE	234.30	0.00
516.00	8241	C08C08000	020206010301150101	1415	11 D Aportaciones para financiar los gastos generales de administración del ISSE	0.00	234.30
517.00	8271	C08C08000	020206010301150101	1415	11 D Aportaciones para financiar los gastos generales de administración del ISSE	234.30	0.00
518.00	8251	C08C08000	020206010301150101	1415	11 D Aportaciones para financiar los gastos generales de administración del ISSE	0.00	234.30
519.00	8241	C08C08000	020206010301150101	1416	11 D Aportaciones para riesgo de trabajo	1,105.35	0.00
520.00	8221	C08C08000	020206010301150101	1416	11 D Aportaciones para riesgo de trabajo	0.00	1,105.35
521.00	5100	C08C08000	020206010301150101	1416	11 D Aportaciones para riesgo de trabajo	1,105.35	0.00
522.00	8251	C08C08000	020206010301150101	1416	11 D Aportaciones para riesgo de trabajo	1,105.35	0.00
523.00	8241	C08C08000	020206010301150101	1416	11 D Aportaciones para riesgo de trabajo	0.00	1,105.35
524.00	8271	C08C08000	020206010301150101	1416	11 D Aportaciones para riesgo de trabajo	1,105.35	0.00
525.00	8251	C08C08000	020206010301150101	1416	11 D Aportaciones para riesgo de trabajo	0.00	1,105.35
526.00	8241	C09C09000	020301010201150101	1412	11 D Aportaciones de servicio de salud	2,677.67	0.00
527.00	8221	C09C09000	020301010201150101	1412	11 D Aportaciones de servicio de salud	0.00	2,677.67
528.00	5100	C09C09000	020301010201150101	1412	11 D Aportaciones de servicio de salud	2,677.67	0.00
529.00	8251	C09C09000	020301010201150101	1412	11 D Aportaciones de servicio de salud	2,677.67	0.00
530.00	8241	C09C09000	020301010201150101	1412	11 D Aportaciones de servicio de salud	0.00	2,677.67
531.00	8271	C09C09000	020301010201150101	1412	11 D Aportaciones de servicio de salud	2,677.67	0.00
532.00	8251	C09C09000	020301010201150101	1412	11 D Aportaciones de servicio de salud	0.00	2,677.67
533.00	8241	C09C09000	020301010201150101	1413	11 D Aportaciones al sistema solidario de reparto	1,986.83	0.00
534.00	8221	C09C09000	020301010201150101	1413	11 D Aportaciones al sistema solidario de reparto	0.00	1,986.83
535.00	5100	C09C09000	020301010201150101	1413	11 D Aportaciones al sistema solidario de reparto	1,986.83	0.00
536.00	8251	C09C09000	020301010201150101	1413	11 D Aportaciones al sistema solidario de reparto	1,986.83	0.00
537.00	8241	C09C09000	020301010201150101	1413	11 D Aportaciones al sistema solidario de reparto	0.00	1,986.83
538.00	8271	C09C09000	020301010201150101	1413	11 D Aportaciones al sistema solidario de reparto	1,986.83	0.00
539.00	8251	C09C09000	020301010201150101	1413	11 D Aportaciones al sistema solidario de reparto	0.00	1,986.83
540.00	8241	C09C09000	020301010201150101	1414	11 D Aportaciones del sistema de capitalización individual	495.37	0.00
541.00	8221	C09C09000	020301010201150101	1414	11 D Aportaciones del sistema de capitalización individual	0.00	495.37
542.00	5100	C09C09000	020301010201150101	1414	11 D Aportaciones del sistema de capitalización individual	495.37	0.00

0144



OPORTUNO

POLIZAS DE DIARIO

TEPETLAOXTOC 0090

AGOSTO DE 2020

543.00	8251	C09C09000	020301010201150101	1414	11 D Aportaciones del sistema de capitalización individual	495.37	0.00
544.00	8241	C09C09000	020301010201150101	1414	11 D Aportaciones del sistema de capitalización individual	0.00	495.37
545.00	8271	C09C09000	020301010201150101	1414	11 D Aportaciones del sistema de capitalización individual	495.37	0.00
546.00	8251	C09C09000	020301010201150101	1414	11 D Aportaciones del sistema de capitalización individual	0.00	495.37
547.00	8241	C09C09000	020301010201150101	1415	11 D Aportaciones para financiar los gastos generales de administración del ISSE	234.30	0.00
548.00	8221	C09C09000	020301010201150101	1415	11 D Aportaciones para financiar los gastos generales de administración del ISSE	0.00	234.30
549.00	5100	C09C09000	020301010201150101	1415	11 D Aportaciones para financiar los gastos generales de administración del ISSE	234.30	0.00
550.00	8251	C09C09000	020301010201150101	1415	11 D Aportaciones para financiar los gastos generales de administración del ISSE	234.30	0.00
551.00	8241	C09C09000	020301010201150101	1415	11 D Aportaciones para financiar los gastos generales de administración del ISSE	0.00	234.30
552.00	8271	C09C09000	020301010201150101	1415	11 D Aportaciones para financiar los gastos generales de administración del ISSE	234.30	0.00
553.00	8251	C09C09000	020301010201150101	1415	11 D Aportaciones para financiar los gastos generales de administración del ISSE	0.00	234.30
554.00	8241	C09C09000	020301010201150101	1416	11 D Aportaciones para riesgo de trabajo	1,105.35	0.00
555.00	8221	C09C09000	020301010201150101	1416	11 D Aportaciones para riesgo de trabajo	0.00	1,105.35
556.00	5100	C09C09000	020301010201150101	1416	11 D Aportaciones para riesgo de trabajo	1,105.35	0.00
557.00	8251	C09C09000	020301010201150101	1416	11 D Aportaciones para riesgo de trabajo	1,105.35	0.00
558.00	8241	C09C09000	020301010201150101	1416	11 D Aportaciones para riesgo de trabajo	0.00	1,105.35
559.00	8271	C09C09000	020301010201150101	1416	11 D Aportaciones para riesgo de trabajo	1,105.35	0.00
560.00	8251	C09C09000	020301010201150101	1418	11 D Aportaciones para riesgo de trabajo	0.00	1,105.35
561.00	8241	C10C10000	030701010201150101	1412	11 D Aportaciones de servicio de salud	2,677.67	0.00
562.00	8221	C10C10000	030701010201150101	1412	11 D Aportaciones de servicio de salud	0.00	2,677.67
563.00	5100	C10C10000	030701010201150101	1412	11 D Aportaciones de servicio de salud	2,677.67	0.00
564.00	8251	C10C10000	030701010201150101	1412	11 D Aportaciones de servicio de salud	2,677.67	0.00
565.00	8241	C10C10000	030701010201150101	1412	11 D Aportaciones de servicio de salud	0.00	2,677.67
566.00	8271	C10C10000	030701010201150101	1412	11 D Aportaciones de servicio de salud	2,677.67	0.00
567.00	8251	C10C10000	030701010201150101	1412	11 D Aportaciones de servicio de salud	0.00	2,677.67
568.00	8241	C10C10000	030701010201150101	1413	11 D Aportaciones al sistema solidario de reparto	1,986.83	0.00
569.00	8221	C10C10000	030701010201150101	1413	11 D Aportaciones al sistema solidario de reparto	0.00	1,986.83
570.00	5100	C10C10000	030701010201150101	1413	11 D Aportaciones al sistema solidario de reparto	1,986.83	0.00
571.00	8251	C10C10000	030701010201150101	1413	11 D Aportaciones al sistema solidario de reparto	1,986.83	0.00
572.00	8241	C10C10000	030701010201150101	1413	11 D Aportaciones al sistema solidario de reparto	0.00	1,986.83
573.00	8271	C10C10000	030701010201150101	1413	11 D Aportaciones al sistema solidario de reparto	1,986.83	0.00
574.00	8251	C10C10000	030701010201150101	1413	11 D Aportaciones al sistema solidario de reparto	0.00	1,986.83
575.00	8241	C10C10000	030701010201150101	1414	11 D Aportaciones del sistema de capitalización individual	495.37	0.00
576.00	8221	C10C10000	030701010201150101	1414	11 D Aportaciones del sistema de capitalización individual	0.00	495.37
577.00	5100	C10C10000	030701010201150101	1414	11 D Aportaciones del sistema de capitalización individual	495.37	0.00
578.00	8251	C10C10000	030701010201150101	1414	11 D Aportaciones del sistema de capitalización individual	495.37	0.00
579.00	8241	C10C10000	030701010201150101	1414	11 D Aportaciones del sistema de capitalización individual	0.00	495.37
580.00	8271	C10C10000	030701010201150101	1414	11 D Aportaciones del sistema de capitalización individual	495.37	0.00
581.00	8251	C10C10000	030701010201150101	1414	11 D Aportaciones del sistema de capitalización individual	0.00	495.37

0145



POLIZAS DE DIARIO

TEPETLAOXTOC 0090

AGOSTO DE 2020

582.00	8241	C10C10000	030701010201150101	1415	11 D	Aportaciones para financiar los gastos generales de administración del ISSE	234.30	0.00
583.00	8221	C10C10000	030701010201150101	1415	11 D	Aportaciones para financiar los gastos generales de administración del ISSE	0.00	234.30
584.00	5100	C10C10000	030701010201150101	1415	11 D	Aportaciones para financiar los gastos generales de administración del ISSE	234.30	0.00
585.00	8251	C10C10000	030701010201150101	1415	11 D	Aportaciones para financiar los gastos generales de administración del ISSE	234.30	0.00
586.00	8241	C10C10000	030701010201150101	1415	11 D	Aportaciones para financiar los gastos generales de administración del ISSE	0.00	234.30
587.00	8271	C10C10000	030701010201150101	1415	11 D	Aportaciones para financiar los gastos generales de administración del ISSE	234.30	0.00
588.00	8251	C10C10000	030701010201150101	1415	11 D	Aportaciones para financiar los gastos generales de administración del ISSE	0.00	234.30
589.00	8241	C10C10000	030701010201150101	1416	11 D	Aportaciones para riesgo de trabajo	1,105.35	0.00
590.00	8221	C10C10000	030701010201150101	1416	11 D	Aportaciones para riesgo de trabajo	0.00	1,105.35
591.00	5100	C10C10000	030701010201150101	1416	11 D	Aportaciones para riesgo de trabajo	1,105.35	0.00
592.00	8251	C10C10000	030701010201150101	1416	11 D	Aportaciones para riesgo de trabajo	1,105.35	0.00
593.00	8241	C10C10000	030701010201150101	1416	11 D	Aportaciones para riesgo de trabajo	0.00	1,105.35
594.00	8271	C10C10000	030701010201150101	1416	11 D	Aportaciones para riesgo de trabajo	1,105.35	0.00
595.00	8251	C10C10000	030701010201150101	1416	11 D	Aportaciones para riesgo de trabajo	0.00	1,105.35
596.00	8241	D00109000	010801010302150101	1412	11 D	Aportaciones de servicio de salud	1,873.41	0.00
597.00	8221	D00109000	010801010302150101	1412	11 D	Aportaciones de servicio de salud	0.00	1,873.41
598.00	5100	D00109000	010801010302150101	1412	11 D	Aportaciones de servicio de salud	1,873.41	0.00
599.00	8251	D00109000	010801010302150101	1412	11 D	Aportaciones de servicio de salud	1,873.41	0.00
600.00	8241	D00109000	010801010302150101	1412	11 D	Aportaciones de servicio de salud	0.00	1,873.41
601.00	8271	D00109000	010801010302150101	1412	11 D	Aportaciones de servicio de salud	1,873.41	0.00
602.00	8251	D00109000	010801010302150101	1412	11 D	Aportaciones de servicio de salud	0.00	1,873.41
603.00	8241	D00109000	010801010302150101	1413	11 D	Aportaciones al sistema solidario de reparto	1,390.07	0.00
604.00	8221	D00109000	010801010302150101	1413	11 D	Aportaciones al sistema solidario de reparto	0.00	1,390.07
605.00	5100	D00109000	010801010302150101	1413	11 D	Aportaciones al sistema solidario de reparto	1,390.07	0.00
606.00	8251	D00109000	010801010302150101	1413	11 D	Aportaciones al sistema solidario de reparto	1,390.07	0.00
607.00	8241	D00109000	010801010302150101	1413	11 D	Aportaciones al sistema solidario de reparto	0.00	1,390.07
608.00	8271	D00109000	010801010302150101	1413	11 D	Aportaciones al sistema solidario de reparto	1,390.07	0.00
609.00	8251	D00109000	010801010302150101	1413	11 D	Aportaciones al sistema solidario de reparto	0.00	1,390.07
610.00	8241	D00109000	010801010302150101	1414	11 D	Aportaciones del sistema de capitalización individual	254.27	0.00
611.00	8221	D00109000	010801010302150101	1414	11 D	Aportaciones del sistema de capitalización individual	0.00	254.27
612.00	5100	D00109000	010801010302150101	1414	11 D	Aportaciones del sistema de capitalización individual	254.27	0.00
613.00	8251	D00109000	010801010302150101	1414	11 D	Aportaciones del sistema de capitalización individual	254.27	0.00
614.00	8241	D00109000	010801010302150101	1414	11 D	Aportaciones del sistema de capitalización individual	0.00	254.27
615.00	8271	D00109000	010801010302150101	1414	11 D	Aportaciones del sistema de capitalización individual	254.27	0.00
616.00	8251	D00109000	010801010302150101	1414	11 D	Aportaciones del sistema de capitalización individual	0.00	254.27
617.00	8241	D00109000	010801010302150101	1415	11 D	Aportaciones para financiar los gastos generales de administración del ISSE	163.92	0.00
618.00	8221	D00109000	010801010302150101	1415	11 D	Aportaciones para financiar los gastos generales de administración del ISSE	0.00	163.92
619.00	5100	D00109000	010801010302150101	1415	11 D	Aportaciones para financiar los gastos generales de administración del ISSE	163.92	0.00
620.00	8251	D00109000	010801010302150101	1415	11 D	Aportaciones para financiar los gastos generales de administración del ISSE	163.92	0.00

0146



POLIZAS DE DIARIO

TEPETLAOXTOC 0090

AGOSTO DE 2020

621.00	8241	D00109000	010801010302150101	1415	11 D Aportaciones para financiar los gastos generales de administración del ISSE	0.00	163.92
622.00	8271	D00109000	010801010302150101	1415	11 D Aportaciones para financiar los gastos generales de administración del ISSE	163.92	0.00
623.00	8251	D00109000	010801010302150101	1415	11 D Aportaciones para financiar los gastos generales de administración del ISSE	0.00	163.92
624.00	8241	D00109000	010801010302150101	1416	11 D Aportaciones para riesgo de trabajo	773.37	0.00
625.00	8221	D00109000	010801010302150101	1416	11 D Aportaciones para riesgo de trabajo	0.00	773.37
626.00	5100	D00109000	010801010302150101	1416	11 D Aportaciones para riesgo de trabajo	773.37	0.00
627.00	8251	D00109000	010801010302150101	1416	11 D Aportaciones para riesgo de trabajo	773.37	0.00
628.00	8241	D00109000	010801010302150101	1416	11 D Aportaciones para riesgo de trabajo	0.00	773.37
629.00	8271	D00109000	010801010302150101	1416	11 D Aportaciones para riesgo de trabajo	773.37	0.00
630.00	8251	D00109000	010801010302150101	1416	11 D Aportaciones para riesgo de trabajo	0.00	773.37
631.00	8241	D00114000	010502060301150101	1412	11 D Aportaciones de servicio de salud	508.88	0.00
632.00	8221	D00114000	010502060301150101	1412	11 D Aportaciones de servicio de salud	0.00	508.88
633.00	5100	D00114000	010502060301150101	1412	11 D Aportaciones de servicio de salud	508.88	0.00
634.00	8251	D00114000	010502060301150101	1412	11 D Aportaciones de servicio de salud	508.88	0.00
635.00	8241	D00114000	010502060301150101	1412	11 D Aportaciones de servicio de salud	0.00	508.88
636.00	8271	D00114000	010502060301150101	1412	11 D Aportaciones de servicio de salud	508.88	0.00
637.00	8251	D00114000	010502060301150101	1412	11 D Aportaciones de servicio de salud	0.00	508.88
638.00	8241	D00114000	010502060301150101	1413	11 D Aportaciones al sistema solidario de reparto	377.59	0.00
639.00	8221	D00114000	010502060301150101	1413	11 D Aportaciones al sistema solidario de reparto	0.00	377.59
640.00	5100	D00114000	010502060301150101	1413	11 D Aportaciones al sistema solidario de reparto	377.59	0.00
641.00	8251	D00114000	010502060301150101	1413	11 D Aportaciones al sistema solidario de reparto	377.59	0.00
642.00	8241	D00114000	010502060301150101	1413	11 D Aportaciones al sistema solidario de reparto	0.00	377.59
643.00	8271	D00114000	010502060301150101	1413	11 D Aportaciones al sistema solidario de reparto	377.59	0.00
644.00	8251	D00114000	010502060301150101	1413	11 D Aportaciones al sistema solidario de reparto	0.00	377.59
645.00	8241	D00114000	010502060301150101	1414	11 D Aportaciones del sistema de capitalización individual	94.14	0.00
646.00	8221	D00114000	010502060301150101	1414	11 D Aportaciones del sistema de capitalización individual	0.00	94.14
647.00	5100	D00114000	010502060301150101	1414	11 D Aportaciones del sistema de capitalización individual	94.14	0.00
648.00	8251	D00114000	010502060301150101	1414	11 D Aportaciones del sistema de capitalización individual	94.14	0.00
649.00	8241	D00114000	010502060301150101	1414	11 D Aportaciones del sistema de capitalización individual	0.00	94.14
650.00	8271	D00114000	010502060301150101	1414	11 D Aportaciones del sistema de capitalización individual	94.14	0.00
651.00	8251	D00114000	010502060301150101	1414	11 D Aportaciones del sistema de capitalización individual	0.00	94.14
652.00	8241	D00114000	010502060301150101	1415	11 D Aportaciones para financiar los gastos generales de administración del ISSE	44.53	0.00
653.00	8221	D00114000	010502060301150101	1415	11 D Aportaciones para financiar los gastos generales de administración del ISSE	0.00	44.53
654.00	5100	D00114000	010502060301150101	1415	11 D Aportaciones para financiar los gastos generales de administración del ISSE	44.53	0.00
655.00	8251	D00114000	010502060301150101	1415	11 D Aportaciones para financiar los gastos generales de administración del ISSE	44.53	0.00
656.00	8241	D00114000	010502060301150101	1415	11 D Aportaciones para financiar los gastos generales de administración del ISSE	0.00	44.53
657.00	8271	D00114000	010502060301150101	1415	11 D Aportaciones para financiar los gastos generales de administración del ISSE	44.53	0.00
658.00	8251	D00114000	010502060301150101	1415	11 D Aportaciones para financiar los gastos generales de administración del ISSE	0.00	44.53
659.00	8241	D00114000	010502060301150101	1416	11 D Aportaciones para riesgo de trabajo	210.06	0.00

0141



GOBIERNO DEL ESTADO DE TLAXCALA

31 AGO 2020

OPERATIVO

POLIZAS DE DIARIO

TEPETLAOXTOC 0090

AGOSTO DE 2020

Importe	Cuenta	Clave	Descripción	Cuenta	Clave	Descripción	Importe	Saldo
660.00	8221	D00114000	010502060301150101	1416	11	D Aportaciones para riesgo de trabajo	0.00	210.06
661.00	5100	D00114000	010502060301150101	1416	11	D Aportaciones para riesgo de trabajo	210.06	0.00
662.00	8251	D00114000	010502060301150101	1416	11	D Aportaciones para riesgo de trabajo	210.06	0.00
663.00	8241	D00114000	010502060301150101	1416	11	D Aportaciones para riesgo de trabajo	0.00	210.06
664.00	8271	D00114000	010502060301150101	1416	11	D Aportaciones para riesgo de trabajo	210.06	0.00
665.00	8251	D00114000	010502060301150101	1416	11	D Aportaciones para riesgo de trabajo	0.00	210.06
666.00	8241	D00D00000	010309020101150101	1412	11	D Aportaciones de servicio de salud	5,601.89	0.00
667.00	8221	D00D00000	010309020101150101	1412	11	D Aportaciones de servicio de salud	0.00	5,601.89
668.00	5100	D00D00000	010309020101150101	1412	11	D Aportaciones de servicio de salud	5,601.89	0.00
669.00	8251	D00D00000	010309020101150101	1412	11	D Aportaciones de servicio de salud	5,601.89	0.00
670.00	8241	D00D00000	010309020101150101	1412	11	D Aportaciones de servicio de salud	0.00	5,601.89
671.00	8271	D00D00000	010309020101150101	1412	11	D Aportaciones de servicio de salud	5,601.89	0.00
672.00	8251	D00D00000	010309020101150101	1412	11	D Aportaciones de servicio de salud	0.00	5,601.89
673.00	8241	D00D00000	010309020101150101	1413	11	D Aportaciones al sistema solidario de reparto	4,156.59	0.00
674.00	8221	D00D00000	010309020101150101	1413	11	D Aportaciones al sistema solidario de reparto	0.00	4,156.59
675.00	5100	D00D00000	010309020101150101	1413	11	D Aportaciones al sistema solidario de reparto	4,156.59	0.00
676.00	8251	D00D00000	010309020101150101	1413	11	D Aportaciones al sistema solidario de reparto	4,156.59	0.00
677.00	8241	D00D00000	010309020101150101	1413	11	D Aportaciones al sistema solidario de reparto	0.00	4,156.59
678.00	8271	D00D00000	010309020101150101	1413	11	D Aportaciones al sistema solidario de reparto	4,156.59	0.00
679.00	8251	D00D00000	010309020101150101	1413	11	D Aportaciones al sistema solidario de reparto	0.00	4,156.59
680.00	8241	D00D00000	010309020101150101	1414	11	D Aportaciones del sistema de capitalización individual	1,036.35	0.00
681.00	8221	D00D00000	010309020101150101	1414	11	D Aportaciones del sistema de capitalización individual	0.00	1,036.35
682.00	5100	D00D00000	010309020101150101	1414	11	D Aportaciones del sistema de capitalización individual	1,036.35	0.00
683.00	8251	D00D00000	010309020101150101	1414	11	D Aportaciones del sistema de capitalización individual	1,036.35	0.00
684.00	8241	D00D00000	010309020101150101	1414	11	D Aportaciones del sistema de capitalización individual	0.00	1,036.35
685.00	8271	D00D00000	010309020101150101	1414	11	D Aportaciones del sistema de capitalización individual	1,036.35	0.00
686.00	8251	D00D00000	010309020101150101	1414	11	D Aportaciones del sistema de capitalización individual	0.00	1,036.35
687.00	8241	D00D00000	010309020101150101	1415	11	D Aportaciones para financiar los gastos generales de administración del ISSE	490.16	0.00
688.00	8221	D00D00000	010309020101150101	1415	11	D Aportaciones para financiar los gastos generales de administración del ISSE	0.00	490.16
689.00	5100	D00D00000	010309020101150101	1415	11	D Aportaciones para financiar los gastos generales de administración del ISSE	490.16	0.00
690.00	8251	D00D00000	010309020101150101	1415	11	D Aportaciones para financiar los gastos generales de administración del ISSE	490.16	0.00
691.00	8241	D00D00000	010309020101150101	1415	11	D Aportaciones para financiar los gastos generales de administración del ISSE	0.00	490.16
692.00	8271	D00D00000	010309020101150101	1415	11	D Aportaciones para financiar los gastos generales de administración del ISSE	490.16	0.00
693.00	8251	D00D00000	010309020101150101	1415	11	D Aportaciones para financiar los gastos generales de administración del ISSE	0.00	490.16
694.00	8241	D00D00000	010309020101150101	1416	11	D Aportaciones para riesgo de trabajo	2,312.46	0.00
695.00	8221	D00D00000	010309020101150101	1416	11	D Aportaciones para riesgo de trabajo	0.00	2,312.46
696.00	5100	D00D00000	010309020101150101	1416	11	D Aportaciones para riesgo de trabajo	2,312.46	0.00
697.00	8251	D00D00000	010309020101150101	1416	11	D Aportaciones para riesgo de trabajo	2,312.46	0.00
698.00	8241	D00D00000	010309020101150101	1416	11	D Aportaciones para riesgo de trabajo	0.00	2,312.46

0146



SECRETARÍA DE SALUD
 INSTITUTO MEXICANO DE SEGURO SOCIAL
 91 2020
 2020/08/24

POLIZAS DE DIARIO

TEPETLAOXTOC 0090

AGOSTO DE 2020

Importe	Código	Clave	Descripción	Cuenta	Detalle	Importe	Saldo
699.00	8271	D00D00000	010309020101150101	1416	11 D Aportaciones para riesgo de trabajo	2,312.46	0.00
700.00	8251	D00D00000	010309020101150101	1416	11 D Aportaciones para riesgo de trabajo	0.00	2,312.46
701.00	8241	E00120000	010502060102150101	1412	11 D Aportaciones de servicio de salud	3,865.10	0.00
702.00	8221	E00120000	010502060102150101	1412	11 D Aportaciones de servicio de salud	0.00	3,865.10
703.00	5100	E00120000	010502060102150101	1412	11 D Aportaciones de servicio de salud	3,865.10	0.00
704.00	8251	E00120000	010502060102150101	1412	11 D Aportaciones de servicio de salud	3,865.10	0.00
705.00	8241	E00120000	010502060102150101	1412	11 D Aportaciones de servicio de salud	0.00	3,865.10
706.00	8271	E00120000	010502060102150101	1412	11 D Aportaciones de servicio de salud	3,865.10	0.00
707.00	8251	E00120000	010502060102150101	1412	11 D Aportaciones de servicio de salud	0.00	3,865.10
708.00	8241	E00120000	010502060102150101	1413	11 D Aportaciones al sistema solidario de reparto	2,867.90	0.00
709.00	8221	E00120000	010502060102150101	1413	11 D Aportaciones al sistema solidario de reparto	0.00	2,867.90
710.00	5100	E00120000	010502060102150101	1413	11 D Aportaciones al sistema solidario de reparto	2,867.90	0.00
711.00	8251	E00120000	010502060102150101	1413	11 D Aportaciones al sistema solidario de reparto	2,867.90	0.00
712.00	8241	E00120000	010502060102150101	1413	11 D Aportaciones al sistema solidario de reparto	0.00	2,867.90
713.00	8271	E00120000	010502060102150101	1413	11 D Aportaciones al sistema solidario de reparto	2,867.90	0.00
714.00	8251	E00120000	010502060102150101	1413	11 D Aportaciones al sistema solidario de reparto	0.00	2,867.90
715.00	8241	E00120000	010502060102150101	1414	11 D Aportaciones del sistema de capitalización individual	715.03	0.00
716.00	8221	E00120000	010502060102150101	1414	11 D Aportaciones del sistema de capitalización individual	0.00	715.03
717.00	5100	E00120000	010502060102150101	1414	11 D Aportaciones del sistema de capitalización individual	715.03	0.00
718.00	8251	E00120000	010502060102150101	1414	11 D Aportaciones del sistema de capitalización individual	715.03	0.00
719.00	8241	E00120000	010502060102150101	1414	11 D Aportaciones del sistema de capitalización individual	0.00	715.03
720.00	8271	E00120000	010502060102150101	1414	11 D Aportaciones del sistema de capitalización individual	715.03	0.00
721.00	8251	E00120000	010502060102150101	1414	11 D Aportaciones del sistema de capitalización individual	0.00	715.03
722.00	8241	E00120000	010502060102150101	1415	11 D Aportaciones para financiar los gastos generales de administración del ISSE	338.20	0.00
723.00	8221	E00120000	010502060102150101	1415	11 D Aportaciones para financiar los gastos generales de administración del ISSE	0.00	338.20
724.00	5100	E00120000	010502060102150101	1415	11 D Aportaciones para financiar los gastos generales de administración del ISSE	338.20	0.00
725.00	8251	E00120000	010502060102150101	1415	11 D Aportaciones para financiar los gastos generales de administración del ISSE	338.20	0.00
726.00	8241	E00120000	010502060102150101	1415	11 D Aportaciones para financiar los gastos generales de administración del ISSE	0.00	338.20
727.00	8271	E00120000	010502060102150101	1415	11 D Aportaciones para financiar los gastos generales de administración del ISSE	338.20	0.00
728.00	8251	E00120000	010502060102150101	1415	11 D Aportaciones para financiar los gastos generales de administración del ISSE	0.00	338.20
729.00	8241	E00120000	010502060102150101	1416	11 D Aportaciones para riesgo de trabajo	1,595.50	0.00
730.00	8221	E00120000	010502060102150101	1416	11 D Aportaciones para riesgo de trabajo	0.00	1,595.50
731.00	5100	E00120000	010502060102150101	1416	11 D Aportaciones para riesgo de trabajo	1,595.50	0.00
732.00	8251	E00120000	010502060102150101	1416	11 D Aportaciones para riesgo de trabajo	1,595.50	0.00
733.00	8241	E00120000	010502060102150101	1416	11 D Aportaciones para riesgo de trabajo	0.00	1,595.50
734.00	8271	E00120000	010502060102150101	1416	11 D Aportaciones para riesgo de trabajo	1,595.50	0.00
735.00	8251	E00120000	010502060102150101	1416	11 D Aportaciones para riesgo de trabajo	0.00	1,595.50
736.00	8241	E00121000	010502060201150101	1412	11 D Aportaciones de servicio de salud	1,898.42	0.00
737.00	8221	E00121000	010502060201150101	1412	11 D Aportaciones de servicio de salud	0.00	1,898.42

0149



ADMINISTRACION DE RECURSOS HUMANOS
 31 AGO 2020
 03:11:10

POLIZAS DE DIARIO

TEPETLAOXTOC 0090

AGOSTO DE 2020

Importe	Cuenta	Clave	Concepto	Cuenta	Clave	Concepto	Importe	Importe
738.00	5100	E00121000	010502060201150101	1412	11 D	Aportaciones de servicio de salud	1,898.42	0.00
739.00	8251	E00121000	010502060201150101	1412	11 D	Aportaciones de servicio de salud	1,898.42	0.00
740.00	8241	E00121000	010502060201150101	1412	11 D	Aportaciones de servicio de salud	0.00	1,898.42
741.00	8271	E00121000	010502060201150101	1412	11 D	Aportaciones de servicio de salud	1,898.42	0.00
742.00	8251	E00121000	010502060201150101	1412	11 D	Aportaciones de servicio de salud	0.00	1,898.42
743.00	8241	E00121000	010502060201150101	1413	11 D	Aportaciones al sistema solidario de reparto	1,408.62	0.00
744.00	8221	E00121000	010502060201150101	1413	11 D	Aportaciones al sistema solidario de reparto	0.00	1,408.62
745.00	5100	E00121000	010502060201150101	1413	11 D	Aportaciones al sistema solidario de reparto	1,408.62	0.00
746.00	8251	E00121000	010502060201150101	1413	11 D	Aportaciones al sistema solidario de reparto	1,408.62	0.00
747.00	8241	E00121000	010502060201150101	1413	11 D	Aportaciones al sistema solidario de reparto	0.00	1,408.62
748.00	8271	E00121000	010502060201150101	1413	11 D	Aportaciones al sistema solidario de reparto	1,408.62	0.00
749.00	8251	E00121000	010502060201150101	1413	11 D	Aportaciones al sistema solidario de reparto	0.00	1,408.62
750.00	8241	E00121000	010502060201150101	1414	11 D	Aportaciones del sistema de capitalización individual	351.22	0.00
751.00	8221	E00121000	010502060201150101	1414	11 D	Aportaciones del sistema de capitalización individual	0.00	351.22
752.00	5100	E00121000	010502060201150101	1414	11 D	Aportaciones del sistema de capitalización individual	351.22	0.00
753.00	8251	E00121000	010502060201150101	1414	11 D	Aportaciones del sistema de capitalización individual	351.22	0.00
754.00	8241	E00121000	010502060201150101	1414	11 D	Aportaciones del sistema de capitalización individual	0.00	351.22
755.00	8271	E00121000	010502060201150101	1414	11 D	Aportaciones del sistema de capitalización individual	351.22	0.00
756.00	8251	E00121000	010502060201150101	1414	11 D	Aportaciones del sistema de capitalización individual	0.00	351.22
757.00	8241	E00121000	010502060201150101	1415	11 D	Aportaciones para financiar los gastos generales de administración del ISSE	166.10	0.00
758.00	8221	E00121000	010502060201150101	1415	11 D	Aportaciones para financiar los gastos generales de administración del ISSE	0.00	166.10
759.00	5100	E00121000	010502060201150101	1415	11 D	Aportaciones para financiar los gastos generales de administración del ISSE	166.10	0.00
760.00	8251	E00121000	010502060201150101	1415	11 D	Aportaciones para financiar los gastos generales de administración del ISSE	166.10	0.00
761.00	8241	E00121000	010502060201150101	1415	11 D	Aportaciones para financiar los gastos generales de administración del ISSE	0.00	166.10
762.00	8271	E00121000	010502060201150101	1415	11 D	Aportaciones para financiar los gastos generales de administración del ISSE	166.10	0.00
763.00	8251	E00121000	010502060201150101	1415	11 D	Aportaciones para financiar los gastos generales de administración del ISSE	0.00	166.10
764.00	8241	E00121000	010502060201150101	1416	11 D	Aportaciones para riesgo de trabajo	783.69	0.00
765.00	8221	E00121000	010502060201150101	1416	11 D	Aportaciones para riesgo de trabajo	0.00	783.69
766.00	5100	E00121000	010502060201150101	1416	11 D	Aportaciones para riesgo de trabajo	783.69	0.00
767.00	8251	E00121000	010502060201150101	1416	11 D	Aportaciones para riesgo de trabajo	783.69	0.00
768.00	8241	E00121000	010502060201150101	1416	11 D	Aportaciones para riesgo de trabajo	0.00	783.69
769.00	8271	E00121000	010502060201150101	1416	11 D	Aportaciones para riesgo de trabajo	783.69	0.00
770.00	8251	E00121000	010502060201150101	1416	11 D	Aportaciones para riesgo de trabajo	0.00	783.69
771.00	8241	E01E01000	010502050107150101	1412	11 D	Aportaciones de servicio de salud	1,459.30	0.00
772.00	8221	E01E01000	010502050107150101	1412	11 D	Aportaciones de servicio de salud	0.00	1,459.30
773.00	5100	E01E01000	010502050107150101	1412	11 D	Aportaciones de servicio de salud	1,459.30	0.00
774.00	8251	E01E01000	010502050107150101	1412	11 D	Aportaciones de servicio de salud	1,459.30	0.00
775.00	8241	E01E01000	010502050107150101	1412	11 D	Aportaciones de servicio de salud	0.00	1,459.30
776.00	8271	E01E01000	010502050107150101	1412	11 D	Aportaciones de servicio de salud	1,459.30	0.00

0150



AYUNTAMIENTO DE TEPETLAOXTOC
31 AGOSTO
OPERADO

POLIZAS DE DIARIO

TEPETLAOXTOC 0090

AGOSTO DE 2020

816.00	8251	F00123000	010308010302150101	1413	11 D Aportaciones al sistema solidario de reparto	2,631.66	0.00
817.00	8241	F00123000	010308010302150101	1413	11 D Aportaciones al sistema solidario de reparto	0.00	2,631.66
818.00	8271	F00123000	010308010302150101	1413	11 D Aportaciones al sistema solidario de reparto	2,631.66	0.00
819.00	8251	F00123000	010308010302150101	1413	11 D Aportaciones al sistema solidario de reparto	0.00	2,631.66
820.00	8241	F00123000	010308010302150101	1414	11 D Aportaciones del sistema de capitalización individual	656.15	0.00
821.00	8221	F00123000	010308010302150101	1414	11 D Aportaciones del sistema de capitalización individual	0.00	656.15
822.00	5100	F00123000	010308010302150101	1414	11 D Aportaciones del sistema de capitalización individual	656.15	0.00
823.00	8251	F00123000	010308010302150101	1414	11 D Aportaciones del sistema de capitalización individual	656.15	0.00
824.00	8241	F00123000	010308010302150101	1414	11 D Aportaciones del sistema de capitalización individual	0.00	656.15
825.00	8271	F00123000	010308010302150101	1414	11 D Aportaciones del sistema de capitalización individual	656.15	0.00
826.00	8251	F00123000	010308010302150101	1414	11 D Aportaciones del sistema de capitalización individual	0.00	656.15
827.00	8241	F00123000	010308010302150101	1415	11 D Aportaciones para financiar los gastos generales de administración del ISSE	310.35	0.00
828.00	8221	F00123000	010308010302150101	1415	11 D Aportaciones para financiar los gastos generales de administración del ISSE	0.00	310.35
829.00	5100	F00123000	010308010302150101	1415	11 D Aportaciones para financiar los gastos generales de administración del ISSE	310.35	0.00
830.00	8251	F00123000	010308010302150101	1415	11 D Aportaciones para financiar los gastos generales de administración del ISSE	310.35	0.00
831.00	8241	F00123000	010308010302150101	1415	11 D Aportaciones para financiar los gastos generales de administración del ISSE	0.00	310.35
832.00	8271	F00123000	010308010302150101	1415	11 D Aportaciones para financiar los gastos generales de administración del ISSE	310.35	0.00
833.00	8251	F00123000	010308010302150101	1415	11 D Aportaciones para financiar los gastos generales de administración del ISSE	0.00	310.35
834.00	8241	F00123000	010308010302150101	1416	11 D Aportaciones para riesgo de trabajo	1,464.12	0.00
835.00	8221	F00123000	010308010302150101	1416	11 D Aportaciones para riesgo de trabajo	0.00	1,464.12
836.00	5100	F00123000	010308010302150101	1416	11 D Aportaciones para riesgo de trabajo	1,464.12	0.00
837.00	8251	F00123000	010308010302150101	1416	11 D Aportaciones para riesgo de trabajo	1,464.12	0.00
838.00	8241	F00123000	010308010302150101	1416	11 D Aportaciones para riesgo de trabajo	0.00	1,464.12
839.00	8271	F00123000	010308010302150101	1416	11 D Aportaciones para riesgo de trabajo	1,464.12	0.00
840.00	8251	F00123000	010308010302150101	1416	11 D Aportaciones para riesgo de trabajo	0.00	1,464.12
841.00	8241	F00124000	020201010201150101	1412	11 D Aportaciones de servicio de salud	8,646.10	0.00
842.00	8221	F00124000	020201010201150101	1412	11 D Aportaciones de servicio de salud	0.00	8,646.10
843.00	5100	F00124000	020201010201150101	1412	11 D Aportaciones de servicio de salud	8,646.10	0.00
844.00	8251	F00124000	020201010201150101	1412	11 D Aportaciones de servicio de salud	8,646.10	0.00
845.00	8241	F00124000	020201010201150101	1412	11 D Aportaciones de servicio de salud	0.00	8,646.10
846.00	8271	F00124000	020201010201150101	1412	11 D Aportaciones de servicio de salud	8,646.10	0.00
847.00	8251	F00124000	020201010201150101	1412	11 D Aportaciones de servicio de salud	0.00	8,646.10
848.00	8241	F00124000	020201010201150101	1413	11 D Aportaciones al sistema solidario de reparto	6,415.40	0.00
849.00	8221	F00124000	020201010201150101	1413	11 D Aportaciones al sistema solidario de reparto	0.00	6,415.40
850.00	5100	F00124000	020201010201150101	1413	11 D Aportaciones al sistema solidario de reparto	6,415.40	0.00
851.00	8251	F00124000	020201010201150101	1413	11 D Aportaciones al sistema solidario de reparto	6,415.40	0.00
852.00	8241	F00124000	020201010201150101	1413	11 D Aportaciones al sistema solidario de reparto	0.00	6,415.40
853.00	8271	F00124000	020201010201150101	1413	11 D Aportaciones al sistema solidario de reparto	6,415.40	0.00
854.00	8251	F00124000	020201010201150101	1413	11 D Aportaciones al sistema solidario de reparto	0.00	6,415.40

0152



GOBIERNO DEL ESTADO DE TLAXCALA
 31 AGO 2020
 OPERADO

POLIZAS DE DIARIO

TEPETLAOXTOC 0090

AGOSTO DE 2020

IMPORTE	CUENTA	CLASIFICACION	FECHA	CENTRO	DESCRIPCION	IMPORTE	IMPORTE
855.00	8241	F00124000	020201010201150101	1414	11 D Aportaciones del sistema de capitalización individual	1,599.52	0.00
856.00	8221	F00124000	020201010201150101	1414	11 D Aportaciones del sistema de capitalización individual	0.00	1,599.52
857.00	5100	F00124000	020201010201150101	1414	11 D Aportaciones del sistema de capitalización individual	1,599.52	0.00
858.00	8251	F00124000	020201010201150101	1414	11 D Aportaciones del sistema de capitalización individual	1,599.52	0.00
859.00	8241	F00124000	020201010201150101	1414	11 D Aportaciones del sistema de capitalización individual	0.00	1,599.52
860.00	8271	F00124000	020201010201150101	1414	11 D Aportaciones del sistema de capitalización individual	1,599.52	0.00
861.00	8251	F00124000	020201010201150101	1414	11 D Aportaciones del sistema de capitalización individual	0.00	1,599.52
862.00	8241	F00124000	020201010201150101	1415	11 D Aportaciones para financiar los gastos generales de administración del ISSE	756.52	0.00
863.00	8221	F00124000	020201010201150101	1415	11 D Aportaciones para financiar los gastos generales de administración del ISSE	0.00	756.52
864.00	5100	F00124000	020201010201150101	1415	11 D Aportaciones para financiar los gastos generales de administración del ISSE	756.52	0.00
865.00	8251	F00124000	020201010201150101	1415	11 D Aportaciones para financiar los gastos generales de administración del ISSE	756.52	0.00
866.00	8241	F00124000	020201010201150101	1415	11 D Aportaciones para financiar los gastos generales de administración del ISSE	0.00	756.52
867.00	8271	F00124000	020201010201150101	1415	11 D Aportaciones para financiar los gastos generales de administración del ISSE	756.52	0.00
868.00	8251	F00124000	020201010201150101	1415	11 D Aportaciones para financiar los gastos generales de administración del ISSE	0.00	756.52
869.00	8241	F00124000	020201010201150101	1416	11 D Aportaciones para riesgo de trabajo	3,569.12	0.00
870.00	8221	F00124000	020201010201150101	1416	11 D Aportaciones para riesgo de trabajo	0.00	3,569.12
871.00	5100	F00124000	020201010201150101	1416	11 D Aportaciones para riesgo de trabajo	3,569.12	0.00
872.00	8251	F00124000	020201010201150101	1416	11 D Aportaciones para riesgo de trabajo	3,569.12	0.00
873.00	8241	F00124000	020201010201150101	1416	11 D Aportaciones para riesgo de trabajo	0.00	3,569.12
874.00	8271	F00124000	020201010201150101	1416	11 D Aportaciones para riesgo de trabajo	3,569.12	0.00
875.00	8251	F00124000	020201010201150101	1416	11 D Aportaciones para riesgo de trabajo	0.00	3,569.12
876.00	8241	G00G00000	020104010301150101	1412	11 D Aportaciones de servicio de salud	1,898.87	0.00
877.00	8221	G00G00000	020104010301150101	1412	11 D Aportaciones de servicio de salud	0.00	1,898.87
878.00	5100	G00G00000	020104010301150101	1412	11 D Aportaciones de servicio de salud	1,898.87	0.00
879.00	8251	G00G00000	020104010301150101	1412	11 D Aportaciones de servicio de salud	1,898.87	0.00
880.00	8241	G00G00000	020104010301150101	1412	11 D Aportaciones de servicio de salud	0.00	1,898.87
881.00	8271	G00G00000	020104010301150101	1412	11 D Aportaciones de servicio de salud	1,898.87	0.00
882.00	8251	G00G00000	020104010301150101	1412	11 D Aportaciones de servicio de salud	0.00	1,898.87
883.00	8241	G00G00000	020104010301150101	1413	11 D Aportaciones al sistema solidario de reparto	1,408.95	0.00
884.00	8221	G00G00000	020104010301150101	1413	11 D Aportaciones al sistema solidario de reparto	0.00	1,408.95
885.00	5100	G00G00000	020104010301150101	1413	11 D Aportaciones al sistema solidario de reparto	1,408.95	0.00
886.00	8251	G00G00000	020104010301150101	1413	11 D Aportaciones al sistema solidario de reparto	1,408.95	0.00
887.00	8241	G00G00000	020104010301150101	1413	11 D Aportaciones al sistema solidario de reparto	0.00	1,408.95
888.00	8271	G00G00000	020104010301150101	1413	11 D Aportaciones al sistema solidario de reparto	1,408.95	0.00
889.00	8251	G00G00000	020104010301150101	1413	11 D Aportaciones al sistema solidario de reparto	0.00	1,408.95
890.00	8241	G00G00000	020104010301150101	1414	11 D Aportaciones del sistema de capitalización individual	351.30	0.00
891.00	8221	G00G00000	020104010301150101	1414	11 D Aportaciones del sistema de capitalización individual	0.00	351.30
892.00	5100	G00G00000	020104010301150101	1414	11 D Aportaciones del sistema de capitalización individual	351.30	0.00
893.00	8251	G00G00000	020104010301150101	1414	11 D Aportaciones del sistema de capitalización individual	351.30	0.00

0153



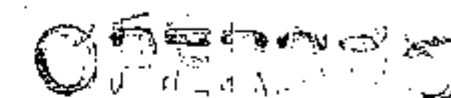
POLIZAS DE DIARIO

TEPETLAOXTOC 0090

AGOSTO DE 2020

894.00	8241	G00G00000	020104010301150101	1414	11 D Aportaciones del sistema de capitalización individual	0.00	351.30
895.00	8271	G00G00000	020104010301150101	1414	11 D Aportaciones del sistema de capitalización individual	351.30	0.00
896.00	8251	G00G00000	020104010301150101	1414	11 D Aportaciones del sistema de capitalización individual	0.00	351.30
897.00	8241	G00G00000	020104010301150101	1415	11 D Aportaciones para financiar los gastos generales de administración del ISSE	166.14	0.00
898.00	8221	G00G00000	020104010301150101	1415	11 D Aportaciones para financiar los gastos generales de administración del ISSE	0.00	166.14
899.00	5100	G00G00000	020104010301150101	1415	11 D Aportaciones para financiar los gastos generales de administración del ISSE	166.14	0.00
900.00	8251	G00G00000	020104010301150101	1415	11 D Aportaciones para financiar los gastos generales de administración del ISSE	166.14	0.00
901.00	8241	G00G00000	020104010301150101	1415	11 D Aportaciones para financiar los gastos generales de administración del ISSE	0.00	166.14
902.00	8271	G00G00000	020104010301150101	1415	11 D Aportaciones para financiar los gastos generales de administración del ISSE	166.14	0.00
903.00	8251	G00G00000	020104010301150101	1415	11 D Aportaciones para financiar los gastos generales de administración del ISSE	0.00	166.14
904.00	8241	G00G00000	020104010301150101	1416	11 D Aportaciones para riesgo de trabajo	783.84	0.00
905.00	8221	G00G00000	020104010301150101	1416	11 D Aportaciones para riesgo de trabajo	0.00	783.84
906.00	5100	G00G00000	020104010301150101	1416	11 D Aportaciones para riesgo de trabajo	783.84	0.00
907.00	8251	G00G00000	020104010301150101	1416	11 D Aportaciones para riesgo de trabajo	783.84	0.00
908.00	8241	G00G00000	020104010301150101	1416	11 D Aportaciones para riesgo de trabajo	0.00	783.84
909.00	8271	G00G00000	020104010301150101	1416	11 D Aportaciones para riesgo de trabajo	783.84	0.00
910.00	8251	G00G00000	020104010301150101	1416	11 D Aportaciones para riesgo de trabajo	0.00	783.84
911.00	8241	H00125000	020101010101150101	1412	11 D Aportaciones de servicio de salud	15,597.22	0.00
912.00	8221	H00125000	020101010101150101	1412	11 D Aportaciones de servicio de salud	0.00	15,597.22
913.00	5100	H00125000	020101010101150101	1412	11 D Aportaciones de servicio de salud	15,597.22	0.00
914.00	8251	H00125000	020101010101150101	1412	11 D Aportaciones de servicio de salud	15,597.22	0.00
915.00	8241	H00125000	020101010101150101	1412	11 D Aportaciones de servicio de salud	0.00	15,597.22
916.00	8271	H00125000	020101010101150101	1412	11 D Aportaciones de servicio de salud	15,597.22	0.00
917.00	8251	H00125000	020101010101150101	1412	11 D Aportaciones de servicio de salud	0.00	15,597.22
918.00	8241	H00125000	020101010101150101	1413	11 D Aportaciones al sistema solidario de reparto	11,573.04	0.00
919.00	8221	H00125000	020101010101150101	1413	11 D Aportaciones al sistema solidario de reparto	0.00	11,573.04
920.00	5100	H00125000	020101010101150101	1413	11 D Aportaciones al sistema solidario de reparto	11,573.04	0.00
921.00	8251	H00125000	020101010101150101	1413	11 D Aportaciones al sistema solidario de reparto	11,573.04	0.00
922.00	8241	H00125000	020101010101150101	1413	11 D Aportaciones al sistema solidario de reparto	0.00	11,573.04
923.00	8271	H00125000	020101010101150101	1413	11 D Aportaciones al sistema solidario de reparto	11,573.04	0.00
924.00	8251	H00125000	020101010101150101	1413	11 D Aportaciones al sistema solidario de reparto	0.00	11,573.04
925.00	8241	H00125000	020101010101150101	1414	11 D Aportaciones del sistema de capitalización individual	2,885.47	0.00
926.00	8221	H00125000	020101010101150101	1414	11 D Aportaciones del sistema de capitalización individual	0.00	2,885.47
927.00	5100	H00125000	020101010101150101	1414	11 D Aportaciones del sistema de capitalización individual	2,885.47	0.00
928.00	8251	H00125000	020101010101150101	1414	11 D Aportaciones del sistema de capitalización individual	2,885.47	0.00
929.00	8241	H00125000	020101010101150101	1414	11 D Aportaciones del sistema de capitalización individual	0.00	2,885.47
930.00	8271	H00125000	020101010101150101	1414	11 D Aportaciones del sistema de capitalización individual	2,885.47	0.00
931.00	8251	H00125000	020101010101150101	1414	11 D Aportaciones del sistema de capitalización individual	0.00	2,885.47
932.00	8241	H00125000	020101010101150101	1415	11 D Aportaciones para financiar los gastos generales de administración del ISSE	1,364.73	0.00

0154



POLIZAS DE DIARIO

TEPETLAOXTOC 0090

AGOSTO DE 2020

Fecha	Cuenta	Subcuenta	Detalle	Cantidad	Saldo	Saldo
933.00	8221	H00125000	020101010101150101	1415	11 D Aportaciones para financiar los gastos generales de administración del ISSE	0.00 1,364.73
934.00	5100	H00125000	020101010101150101	1415	11 D Aportaciones para financiar los gastos generales de administración del ISSE	1,364.73 0.00
935.00	8251	H00125000	020101010101150101	1415	11 D Aportaciones para financiar los gastos generales de administración del ISSE	1,364.73 0.00
936.00	8241	H00125000	020101010101150101	1415	11 D Aportaciones para financiar los gastos generales de administración del ISSE	0.00 1,364.73
937.00	8271	H00125000	020101010101150101	1415	11 D Aportaciones para financiar los gastos generales de administración del ISSE	1,364.73 0.00
938.00	8251	H00125000	020101010101150101	1415	11 D Aportaciones para financiar los gastos generales de administración del ISSE	0.00 1,364.73
939.00	8241	H00125000	020101010101150101	1416	11 D Aportaciones para riesgo de trabajo	6,438.45 0.00
940.00	8221	H00125000	020101010101150101	1416	11 D Aportaciones para riesgo de trabajo	0.00 6,438.45
941.00	5100	H00125000	020101010101150101	1416	11 D Aportaciones para riesgo de trabajo	6,438.45 0.00
942.00	8251	H00125000	020101010101150101	1416	11 D Aportaciones para riesgo de trabajo	6,438.45 0.00
943.00	8241	H00125000	020101010101150101	1416	11 D Aportaciones para riesgo de trabajo	0.00 6,438.45
944.00	8271	H00125000	020101010101150101	1416	11 D Aportaciones para riesgo de trabajo	6,438.45 0.00
945.00	8251	H00125000	020101010101150101	1416	11 D Aportaciones para riesgo de trabajo	0.00 6,438.45
946.00	8241	I01107000	020202010102150101	1412	11 D Aportaciones de servicio de salud	1,239.53 0.00
947.00	8221	I01107000	020202010102150101	1412	11 D Aportaciones de servicio de salud	0.00 1,239.53
948.00	5100	I01107000	020202010102150101	1412	11 D Aportaciones de servicio de salud	1,239.53 0.00
949.00	8251	I01107000	020202010102150101	1412	11 D Aportaciones de servicio de salud	1,239.53 0.00
950.00	8241	I01107000	020202010102150101	1412	11 D Aportaciones de servicio de salud	0.00 1,239.53
951.00	8271	I01107000	020202010102150101	1412	11 D Aportaciones de servicio de salud	1,239.53 0.00
952.00	8251	I01107000	020202010102150101	1412	11 D Aportaciones de servicio de salud	0.00 1,239.53
953.00	8241	I01107000	020202010102150101	1413	11 D Aportaciones al sistema solidario de reparto	919.73 0.00
954.00	8221	I01107000	020202010102150101	1413	11 D Aportaciones al sistema solidario de reparto	0.00 919.73
955.00	5100	I01107000	020202010102150101	1413	11 D Aportaciones al sistema solidario de reparto	919.73 0.00
956.00	8251	I01107000	020202010102150101	1413	11 D Aportaciones al sistema solidario de reparto	919.73 0.00
957.00	8241	I01107000	020202010102150101	1413	11 D Aportaciones al sistema solidario de reparto	0.00 919.73
958.00	8271	I01107000	020202010102150101	1413	11 D Aportaciones al sistema solidario de reparto	919.73 0.00
959.00	8251	I01107000	020202010102150101	1413	11 D Aportaciones al sistema solidario de reparto	0.00 919.73
960.00	8241	I01107000	020202010102150101	1414	11 D Aportaciones del sistema de capitalización individual	229.31 0.00
961.00	8221	I01107000	020202010102150101	1414	11 D Aportaciones del sistema de capitalización individual	0.00 229.31
962.00	5100	I01107000	020202010102150101	1414	11 D Aportaciones del sistema de capitalización individual	229.31 0.00
963.00	8251	I01107000	020202010102150101	1414	11 D Aportaciones del sistema de capitalización individual	229.31 0.00
964.00	8241	I01107000	020202010102150101	1414	11 D Aportaciones del sistema de capitalización individual	0.00 229.31
965.00	8271	I01107000	020202010102150101	1414	11 D Aportaciones del sistema de capitalización individual	229.31 0.00
966.00	8251	I01107000	020202010102150101	1414	11 D Aportaciones del sistema de capitalización individual	0.00 229.31
967.00	8241	I01107000	020202010102150101	1415	11 D Aportaciones para financiar los gastos generales de administración del ISSE	108.46 0.00
968.00	8221	I01107000	020202010102150101	1415	11 D Aportaciones para financiar los gastos generales de administración del ISSE	0.00 108.46
969.00	5100	I01107000	020202010102150101	1415	11 D Aportaciones para financiar los gastos generales de administración del ISSE	108.46 0.00
970.00	8251	I01107000	020202010102150101	1415	11 D Aportaciones para financiar los gastos generales de administración del ISSE	108.46 0.00
971.00	8241	I01107000	020202010102150101	1415	11 D Aportaciones para financiar los gastos generales de administración del ISSE	0.00 108.46

0153



POLIZAS DE DIARIO

TEPETLAOXTOC 0090

AGOSTO DE 2020

972.00	8271	101107000	020202010102150101	1415	11 D Aportaciones para financiar los gastos generales de administración del ISSE	108.46	0.00
973.00	8251	101107000	020202010102150101	1415	11 D Aportaciones para financiar los gastos generales de administración del ISSE	0.00	108.46
974.00	8241	101107000	020202010102150101	1416	11 D Aportaciones para riesgo de trabajo	511.67	0.00
975.00	8221	101107000	020202010102150101	1416	11 D Aportaciones para riesgo de trabajo	0.00	511.67
976.00	5100	101107000	020202010102150101	1416	11 D Aportaciones para riesgo de trabajo	511.67	0.00
977.00	8251	101107000	020202010102150101	1416	11 D Aportaciones para riesgo de trabajo	511.67	0.00
978.00	8241	101107000	020202010102150101	1416	11 D Aportaciones para riesgo de trabajo	0.00	511.67
979.00	8271	101107000	020202010102150101	1416	11 D Aportaciones para riesgo de trabajo	511.67	0.00
980.00	8251	101107000	020202010102150101	1416	11 D Aportaciones para riesgo de trabajo	0.00	511.67
981.00	8241	101143000	020608060102150101	1412	11 D Aportaciones de servicio de salud	911.14	0.00
982.00	8221	101143000	020608060102150101	1412	11 D Aportaciones de servicio de salud	0.00	911.14
983.00	5100	101143000	020608060102150101	1412	11 D Aportaciones de servicio de salud	911.14	0.00
984.00	8251	101143000	020608060102150101	1412	11 D Aportaciones de servicio de salud	911.14	0.00
985.00	8241	101143000	020608060102150101	1412	11 D Aportaciones de servicio de salud	0.00	911.14
986.00	8271	101143000	020608060102150101	1412	11 D Aportaciones de servicio de salud	911.14	0.00
987.00	8251	101143000	020608060102150101	1412	11 D Aportaciones de servicio de salud	0.00	911.14
988.00	8241	101143000	020608060102150101	1413	11 D Aportaciones al sistema solidario de reparto	676.06	0.00
989.00	8221	101143000	020608060102150101	1413	11 D Aportaciones al sistema solidario de reparto	0.00	676.06
990.00	5100	101143000	020608060102150101	1413	11 D Aportaciones al sistema solidario de reparto	676.06	0.00
991.00	8251	101143000	020608060102150101	1413	11 D Aportaciones al sistema solidario de reparto	676.06	0.00
992.00	8241	101143000	020608060102150101	1413	11 D Aportaciones al sistema solidario de reparto	0.00	676.06
993.00	8271	101143000	020608060102150101	1413	11 D Aportaciones al sistema solidario de reparto	676.06	0.00
994.00	8251	101143000	020608060102150101	1413	11 D Aportaciones al sistema solidario de reparto	0.00	676.06
995.00	8241	101143000	020608060102150101	1414	11 D Aportaciones del sistema de capitalización individual	168.56	0.00
996.00	8221	101143000	020608060102150101	1414	11 D Aportaciones del sistema de capitalización individual	0.00	168.56
997.00	5100	101143000	020608060102150101	1414	11 D Aportaciones del sistema de capitalización individual	168.56	0.00
998.00	8251	101143000	020608060102150101	1414	11 D Aportaciones del sistema de capitalización individual	168.56	0.00
999.00	8241	101143000	020608060102150101	1414	11 D Aportaciones del sistema de capitalización individual	0.00	168.56
1000.00	8271	101143000	020608060102150101	1414	11 D Aportaciones del sistema de capitalización individual	168.56	0.00
1001.00	8251	101143000	020608060102150101	1414	11 D Aportaciones del sistema de capitalización individual	0.00	168.56
1002.00	8241	101143000	020608060102150101	1415	11 D Aportaciones para financiar los gastos generales de administración del ISSE	79.73	0.00
1003.00	8221	101143000	020608060102150101	1415	11 D Aportaciones para financiar los gastos generales de administración del ISSE	0.00	79.73
1004.00	5100	101143000	020608060102150101	1415	11 D Aportaciones para financiar los gastos generales de administración del ISSE	79.73	0.00
1005.00	8251	101143000	020608060102150101	1415	11 D Aportaciones para financiar los gastos generales de administración del ISSE	79.73	0.00
1006.00	8241	101143000	020608060102150101	1415	11 D Aportaciones para financiar los gastos generales de administración del ISSE	0.00	79.73
1007.00	8271	101143000	020608060102150101	1415	11 D Aportaciones para financiar los gastos generales de administración del ISSE	79.73	0.00
1008.00	8251	101143000	020608060102150101	1415	11 D Aportaciones para financiar los gastos generales de administración del ISSE	0.00	79.73
1009.00	8241	101143000	020608060102150101	1416	11 D Aportaciones para riesgo de trabajo	376.13	0.00
1010.00	8221	101143000	020608060102150101	1416	11 D Aportaciones para riesgo de trabajo	0.00	376.13

0150



POLIZAS DE DIARIO

TEPETLAOXTOC 0090

AGOSTO DE 2020

1011.00	5100	101143000	020608060102150101	1416	11 D Aportaciones para riesgo de trabajo	376.13	0.00
1012.00	8251	101143000	020608060102150101	1416	11 D Aportaciones para riesgo de trabajo	376.13	0.00
1013.00	8241	101143000	020608060102150101	1416	11 D Aportaciones para riesgo de trabajo	0.00	376.13
1014.00	8271	101143000	020608060102150101	1416	11 D Aportaciones para riesgo de trabajo	376.13	0.00
1015.00	8251	101143000	020608060102150101	1416	11 D Aportaciones para riesgo de trabajo	0.00	376.13
1016.00	8241	101149000	030701010101150101	1412	11 D Aportaciones de servicio de salud	1,477.36	0.00
1017.00	8221	101149000	030701010101150101	1412	11 D Aportaciones de servicio de salud	0.00	1,477.36
1018.00	5100	101149000	030701010101150101	1412	11 D Aportaciones de servicio de salud	1,477.36	0.00
1019.00	8251	101149000	030701010101150101	1412	11 D Aportaciones de servicio de salud	1,477.36	0.00
1020.00	8241	101149000	030701010101150101	1412	11 D Aportaciones de servicio de salud	0.00	1,477.36
1021.00	8271	101149000	030701010101150101	1412	11 D Aportaciones de servicio de salud	1,477.36	0.00
1022.00	8251	101149000	030701010101150101	1412	11 D Aportaciones de servicio de salud	0.00	1,477.36
1023.00	8241	101149000	030701010101150101	1413	11 D Aportaciones al sistema solidario de reparto	1,096.19	0.00
1024.00	8221	101149000	030701010101150101	1413	11 D Aportaciones al sistema solidario de reparto	0.00	1,096.19
1025.00	5100	101149000	030701010101150101	1413	11 D Aportaciones al sistema solidario de reparto	1,096.19	0.00
1026.00	8251	101149000	030701010101150101	1413	11 D Aportaciones al sistema solidario de reparto	1,096.19	0.00
1027.00	8241	101149000	030701010101150101	1413	11 D Aportaciones al sistema solidario de reparto	0.00	1,096.19
1028.00	8271	101149000	030701010101150101	1413	11 D Aportaciones al sistema solidario de reparto	1,096.19	0.00
1029.00	8251	101149000	030701010101150101	1413	11 D Aportaciones al sistema solidario de reparto	0.00	1,096.19
1030.00	8241	101149000	030701010101150101	1414	11 D Aportaciones del sistema de capitalización individual	273.30	0.00
1031.00	8221	101149000	030701010101150101	1414	11 D Aportaciones del sistema de capitalización individual	0.00	273.30
1032.00	5100	101149000	030701010101150101	1414	11 D Aportaciones del sistema de capitalización individual	273.30	0.00
1033.00	8251	101149000	030701010101150101	1414	11 D Aportaciones del sistema de capitalización individual	273.30	0.00
1034.00	8241	101149000	030701010101150101	1414	11 D Aportaciones del sistema de capitalización individual	0.00	273.30
1035.00	8271	101149000	030701010101150101	1414	11 D Aportaciones del sistema de capitalización individual	273.30	0.00
1036.00	8251	101149000	030701010101150101	1414	11 D Aportaciones del sistema de capitalización individual	0.00	273.30
1037.00	8241	101149000	030701010101150101	1415	11 D Aportaciones para financiar los gastos generales de administración del ISSE	129.27	0.00
1038.00	8221	101149000	030701010101150101	1415	11 D Aportaciones para financiar los gastos generales de administración del ISSE	0.00	129.27
1039.00	5100	101149000	030701010101150101	1415	11 D Aportaciones para financiar los gastos generales de administración del ISSE	129.27	0.00
1040.00	8251	101149000	030701010101150101	1415	11 D Aportaciones para financiar los gastos generales de administración del ISSE	129.27	0.00
1041.00	8241	101149000	030701010101150101	1415	11 D Aportaciones para financiar los gastos generales de administración del ISSE	0.00	129.27
1042.00	8271	101149000	030701010101150101	1415	11 D Aportaciones para financiar los gastos generales de administración del ISSE	129.27	0.00
1043.00	8251	101149000	030701010101150101	1415	11 D Aportaciones para financiar los gastos generales de administración del ISSE	0.00	129.27
1044.00	8241	101149000	030701010101150101	1416	11 D Aportaciones para riesgo de trabajo	609.86	0.00
1045.00	8221	101149000	030701010101150101	1416	11 D Aportaciones para riesgo de trabajo	0.00	609.86
1046.00	5100	101149000	030701010101150101	1416	11 D Aportaciones para riesgo de trabajo	609.86	0.00
1047.00	8251	101149000	030701010101150101	1416	11 D Aportaciones para riesgo de trabajo	609.86	0.00
1048.00	8241	101149000	030701010101150101	1416	11 D Aportaciones para riesgo de trabajo	0.00	609.86
1049.00	8271	101149000	030701010101150101	1416	11 D Aportaciones para riesgo de trabajo	609.86	0.00

0157



ADMINISTRACION
31/08/2020
OPERATIVO

POLIZAS DE DIARIO

TEPETLAOXTOC 0090

AGOSTO DE 2020

1050.00	8251	101149000	030701010101150101	1416	11 D Aportaciones para riesgo de trabajo	0.00	609.86
1051.00	8241	101152000	020608050101150101	1412	11 D Aportaciones de servicio de salud	1,052.86	0.00
1052.00	8221	101152000	020608050101150101	1412	11 D Aportaciones de servicio de salud	0.00	1,052.86
1053.00	5100	101152000	020608050101150101	1412	11 D Aportaciones de servicio de salud	1,052.86	0.00
1054.00	8251	101152000	020608050101150101	1412	11 D Aportaciones de servicio de salud	1,052.86	0.00
1055.00	8241	101152000	020608050101150101	1412	11 D Aportaciones de servicio de salud	0.00	1,052.86
1056.00	8271	101152000	020608050101150101	1412	11 D Aportaciones de servicio de salud	1,052.86	0.00
1057.00	8251	101152000	020608050101150101	1412	11 D Aportaciones de servicio de salud	0.00	1,052.86
1058.00	8241	101152000	020608050101150101	1413	11 D Aportaciones al sistema solidario de reparto	781.22	0.00
1059.00	8221	101152000	020608050101150101	1413	11 D Aportaciones al sistema solidario de reparto	0.00	781.22
1060.00	5100	101152000	020608050101150101	1413	11 D Aportaciones al sistema solidario de reparto	781.22	0.00
1061.00	8251	101152000	020608050101150101	1413	11 D Aportaciones al sistema solidario de reparto	781.22	0.00
1062.00	8241	101152000	020608050101150101	1413	11 D Aportaciones al sistema solidario de reparto	0.00	781.22
1063.00	8271	101152000	020608050101150101	1413	11 D Aportaciones al sistema solidario de reparto	781.22	0.00
1064.00	8251	101152000	020608050101150101	1413	11 D Aportaciones al sistema solidario de reparto	0.00	781.22
1065.00	8241	101152000	020608050101150101	1414	11 D Aportaciones del sistema de capitalización individual	194.77	0.00
1066.00	8221	101152000	020608050101150101	1414	11 D Aportaciones del sistema de capitalización individual	0.00	194.77
1067.00	5100	101152000	020608050101150101	1414	11 D Aportaciones del sistema de capitalización individual	194.77	0.00
1068.00	8251	101152000	020608050101150101	1414	11 D Aportaciones del sistema de capitalización individual	194.77	0.00
1069.00	8241	101152000	020608050101150101	1414	11 D Aportaciones del sistema de capitalización individual	0.00	194.77
1070.00	8271	101152000	020608050101150101	1414	11 D Aportaciones del sistema de capitalización individual	194.77	0.00
1071.00	8251	101152000	020608050101150101	1414	11 D Aportaciones del sistema de capitalización individual	0.00	194.77
1072.00	8241	101152000	020608050101150101	1415	11 D Aportaciones para financiar los gastos generales de administración del ISSE	92.12	0.00
1073.00	8221	101152000	020608050101150101	1415	11 D Aportaciones para financiar los gastos generales de administración del ISSE	0.00	92.12
1074.00	5100	101152000	020608050101150101	1415	11 D Aportaciones para financiar los gastos generales de administración del ISSE	92.12	0.00
1075.00	8251	101152000	020608050101150101	1415	11 D Aportaciones para financiar los gastos generales de administración del ISSE	92.12	0.00
1076.00	8241	101152000	020608050101150101	1415	11 D Aportaciones para financiar los gastos generales de administración del ISSE	0.00	92.12
1077.00	8271	101152000	020608050101150101	1415	11 D Aportaciones para financiar los gastos generales de administración del ISSE	92.12	0.00
1078.00	8251	101152000	020608050101150101	1415	11 D Aportaciones para financiar los gastos generales de administración del ISSE	0.00	92.12
1079.00	8241	101152000	020608050101150101	1416	11 D Aportaciones para riesgo de trabajo	434.63	0.00
1080.00	8221	101152000	020608050101150101	1416	11 D Aportaciones para riesgo de trabajo	0.00	434.63
1081.00	5100	101152000	020608050101150101	1416	11 D Aportaciones para riesgo de trabajo	434.63	0.00
1082.00	8251	101152000	020608050101150101	1416	11 D Aportaciones para riesgo de trabajo	434.63	0.00
1083.00	8241	101152000	020608050101150101	1416	11 D Aportaciones para riesgo de trabajo	0.00	434.63
1084.00	8271	101152000	020608050101150101	1416	11 D Aportaciones para riesgo de trabajo	434.63	0.00
1085.00	8251	101152000	020608050101150101	1416	11 D Aportaciones para riesgo de trabajo	0.00	434.63
1086.00	8241	J00137000	010502080401150101	1412	11 D Aportaciones de servicio de salud	1,105.51	0.00
1087.00	8221	J00137000	010502080401150101	1412	11 D Aportaciones de servicio de salud	0.00	1,105.51
1088.00	5100	J00137000	010502080401150101	1412	11 D Aportaciones de servicio de salud	1,105.51	0.00

0153



AUTORIZADO
 91/ASG/2020
 OFICIO

POLIZAS DE DIARIO

TEPETLAOXTOC 0090

AGOSTO DE 2020

Fecha	Clave	Centro	Cuenta	Subcuenta	Descripción	Importe	Saldo
1089.00	8251	J00137000	010502060401150101	1412	11 D Aportaciones de servicio de salud	1,105.51	0.00
1090.00	8241	J00137000	010502060401150101	1412	11 D Aportaciones de servicio de salud	0.00	1,105.51
1091.00	8271	J00137000	010502060401150101	1412	11 D Aportaciones de servicio de salud	1,105.51	0.00
1092.00	8251	J00137000	010502060401150101	1412	11 D Aportaciones de servicio de salud	0.00	1,105.51
1093.00	8241	J00137000	010502060401150101	1413	11 D Aportaciones al sistema solidario de reparto	820.29	0.00
1094.00	8221	J00137000	010502060401150101	1413	11 D Aportaciones al sistema solidario de reparto	0.00	820.29
1095.00	5100	J00137000	010502060401150101	1413	11 D Aportaciones al sistema solidario de reparto	820.29	0.00
1096.00	8251	J00137000	010502060401150101	1413	11 D Aportaciones al sistema solidario de reparto	820.29	0.00
1097.00	8241	J00137000	010502060401150101	1413	11 D Aportaciones al sistema solidario de reparto	0.00	820.29
1098.00	8271	J00137000	010502060401150101	1413	11 D Aportaciones al sistema solidario de reparto	820.29	0.00
1099.00	8251	J00137000	010502060401150101	1413	11 D Aportaciones al sistema solidario de reparto	0.00	820.29
1100.00	8241	J00137000	010502060401150101	1414	11 D Aportaciones del sistema de capitalización individual	204.52	0.00
1101.00	8221	J00137000	010502060401150101	1414	11 D Aportaciones del sistema de capitalización individual	0.00	204.52
1102.00	5100	J00137000	010502060401150101	1414	11 D Aportaciones del sistema de capitalización individual	204.52	0.00
1103.00	8251	J00137000	010502060401150101	1414	11 D Aportaciones del sistema de capitalización individual	204.52	0.00
1104.00	8241	J00137000	010502060401150101	1414	11 D Aportaciones del sistema de capitalización individual	0.00	204.52
1105.00	8271	J00137000	010502060401150101	1414	11 D Aportaciones del sistema de capitalización individual	204.52	0.00
1106.00	8251	J00137000	010502060401150101	1414	11 D Aportaciones del sistema de capitalización individual	0.00	204.52
1107.00	8241	J00137000	010502060401150101	1415	11 D Aportaciones para financiar los gastos generales de administración del ISSE	96.73	0.00
1108.00	8221	J00137000	010502060401150101	1415	11 D Aportaciones para financiar los gastos generales de administración del ISSE	0.00	96.73
1109.00	5100	J00137000	010502060401150101	1415	11 D Aportaciones para financiar los gastos generales de administración del ISSE	96.73	0.00
1110.00	8251	J00137000	010502060401150101	1415	11 D Aportaciones para financiar los gastos generales de administración del ISSE	96.73	0.00
1111.00	8241	J00137000	010502060401150101	1415	11 D Aportaciones para financiar los gastos generales de administración del ISSE	0.00	96.73
1112.00	8271	J00137000	010502060401150101	1415	11 D Aportaciones para financiar los gastos generales de administración del ISSE	96.73	0.00
1113.00	8251	J00137000	010502060401150101	1415	11 D Aportaciones para financiar los gastos generales de administración del ISSE	0.00	96.73
1114.00	8241	J00137000	010502060401150101	1416	11 D Aportaciones para riesgo de trabajo	456.36	0.00
1115.00	8221	J00137000	010502060401150101	1416	11 D Aportaciones para riesgo de trabajo	0.00	456.36
1116.00	5100	J00137000	010502060401150101	1416	11 D Aportaciones para riesgo de trabajo	456.36	0.00
1117.00	8251	J00137000	010502060401150101	1416	11 D Aportaciones para riesgo de trabajo	456.36	0.00
1118.00	8241	J00137000	010502060401150101	1416	11 D Aportaciones para riesgo de trabajo	0.00	456.36
1119.00	8271	J00137000	010502060401150101	1418	11 D Aportaciones para riesgo de trabajo	456.36	0.00
1120.00	8251	J00137000	010502060401150101	1416	11 D Aportaciones para riesgo de trabajo	0.00	456.36
1121.00	8241	K00139000	010304010101150101	1412	11 D Aportaciones de servicio de salud	2,777.98	0.00
1122.00	8221	K00139000	010304010101150101	1412	11 D Aportaciones de servicio de salud	0.00	2,777.98
1123.00	5100	K00139000	010304010101150101	1412	11 D Aportaciones de servicio de salud	2,777.98	0.00
1124.00	8251	K00139000	010304010101150101	1412	11 D Aportaciones de servicio de salud	2,777.98	0.00
1125.00	8241	K00139000	010304010101150101	1412	11 D Aportaciones de servicio de salud	0.00	2,777.98
1126.00	8271	K00139000	010304010101150101	1412	11 D Aportaciones de servicio de salud	2,777.98	0.00
1127.00	8251	K00139000	010304010101150101	1412	11 D Aportaciones de servicio de salud	0.00	2,777.98

0159



POLIZAS DE DIARIO

TEPETLAOXTOC 0090

AGOSTO DE 2020

1128.00	8241	K00139000	010304010101150101	1413	11 D Aportaciones al sistema solidario de reparto	2,061.26	0.00
1129.00	8221	K00139000	010304010101150101	1413	11 D Aportaciones al sistema solidario de reparto	0.00	2,061.26
1130.00	5100	K00139000	010304010101150101	1413	11 D Aportaciones al sistema solidario de reparto	2,061.26	0.00
1131.00	8251	K00139000	010304010101150101	1413	11 D Aportaciones al sistema solidario de reparto	2,061.26	0.00
1132.00	8241	K00139000	010304010101150101	1413	11 D Aportaciones al sistema solidario de reparto	0.00	2,061.26
1133.00	8271	K00139000	010304010101150101	1413	11 D Aportaciones al sistema solidario de reparto	2,061.26	0.00
1134.00	8251	K00139000	010304010101150101	1413	11 D Aportaciones al sistema solidario de reparto	0.00	2,061.26
1135.00	8241	K00139000	010304010101150101	1414	11 D Aportaciones del sistema de capitalización individual	513.93	0.00
1136.00	8221	K00139000	010304010101150101	1414	11 D Aportaciones del sistema de capitalización individual	0.00	513.93
1137.00	5100	K00139000	010304010101150101	1414	11 D Aportaciones del sistema de capitalización individual	513.93	0.00
1138.00	8251	K00139000	010304010101150101	1414	11 D Aportaciones del sistema de capitalización individual	513.93	0.00
1139.00	8241	K00139000	010304010101150101	1414	11 D Aportaciones del sistema de capitalización individual	0.00	513.93
1140.00	8271	K00139000	010304010101150101	1414	11 D Aportaciones del sistema de capitalización individual	513.93	0.00
1141.00	8251	K00139000	010304010101150101	1414	11 D Aportaciones del sistema de capitalización individual	0.00	513.93
1142.00	8241	K00139000	010304010101150101	1415	11 D Aportaciones para financiar los gastos generales de administración del ISSE	243.07	0.00
1143.00	8221	K00139000	010304010101150101	1415	11 D Aportaciones para financiar los gastos generales de administración del ISSE	0.00	243.07
1144.00	5100	K00139000	010304010101150101	1415	11 D Aportaciones para financiar los gastos generales de administración del ISSE	243.07	0.00
1145.00	8251	K00139000	010304010101150101	1415	11 D Aportaciones para financiar los gastos generales de administración del ISSE	243.07	0.00
1146.00	8241	K00139000	010304010101150101	1415	11 D Aportaciones para financiar los gastos generales de administración del ISSE	0.00	243.07
1147.00	8271	K00139000	010304010101150101	1415	11 D Aportaciones para financiar los gastos generales de administración del ISSE	243.07	0.00
1148.00	8251	K00139000	010304010101150101	1415	11 D Aportaciones para financiar los gastos generales de administración del ISSE	0.00	243.07
1149.00	8241	K00139000	010304010101150101	1416	11 D Aportaciones para riesgo de trabajo	1,146.76	0.00
1150.00	8221	K00139000	010304010101150101	1416	11 D Aportaciones para riesgo de trabajo	0.00	1,146.76
1151.00	5100	K00139000	010304010101150101	1416	11 D Aportaciones para riesgo de trabajo	1,146.76	0.00
1152.00	8251	K00139000	010304010101150101	1416	11 D Aportaciones para riesgo de trabajo	1,146.76	0.00
1153.00	8241	K00139000	010304010101150101	1416	11 D Aportaciones para riesgo de trabajo	0.00	1,146.76
1154.00	8271	K00139000	010304010101150101	1416	11 D Aportaciones para riesgo de trabajo	1,146.76	0.00
1155.00	8251	K00139000	010304010101150101	1416	11 D Aportaciones para riesgo de trabajo	0.00	1,146.76
1156.00	8241	K00161000	010304020201150101	1412	11 D Aportaciones de servicio de salud	804.82	0.00
1157.00	8221	K00161000	010304020201150101	1412	11 D Aportaciones de servicio de salud	0.00	804.82
1158.00	5100	K00161000	010304020201150101	1412	11 D Aportaciones de servicio de salud	804.82	0.00
1159.00	8251	K00161000	010304020201150101	1412	11 D Aportaciones de servicio de salud	804.82	0.00
1160.00	8241	K00161000	010304020201150101	1412	11 D Aportaciones de servicio de salud	0.00	804.82
1161.00	8271	K00161000	010304020201150101	1412	11 D Aportaciones de servicio de salud	804.82	0.00
1162.00	8251	K00161000	010304020201150101	1412	11 D Aportaciones de servicio de salud	0.00	804.82
1163.00	8241	K00161000	010304020201150101	1413	11 D Aportaciones al sistema solidario de reparto	597.18	0.00
1164.00	8221	K00161000	010304020201150101	1413	11 D Aportaciones al sistema solidario de reparto	0.00	597.18
1165.00	5100	K00161000	010304020201150101	1413	11 D Aportaciones al sistema solidario de reparto	597.18	0.00
1166.00	8251	K00161000	010304020201150101	1413	11 D Aportaciones al sistema solidario de reparto	597.18	0.00

0160



POLIZAS DE DIARIO

TEPETLAOXTOC 0090

AGOSTO DE 2020

1167.00	8241	K00161000	010304020201150101	1413	11 D Aportaciones al sistema solidario de reparto	0.00	597.18
1168.00	8271	K00161000	010304020201150101	1413	11 D Aportaciones al sistema solidario de reparto	597.18	0.00
1169.00	8251	K00161000	010304020201150101	1413	11 D Aportaciones al sistema solidario de reparto	0.00	597.18
1170.00	8241	K00161000	010304020201150101	1414	11 D Aportaciones del sistema de capitalización individual	148.89	0.00
1171.00	8221	K00161000	010304020201150101	1414	11 D Aportaciones del sistema de capitalización individual	0.00	148.89
1172.00	5100	K00161000	010304020201150101	1414	11 D Aportaciones del sistema de capitalización individual	148.89	0.00
1173.00	8251	K00161000	010304020201150101	1414	11 D Aportaciones del sistema de capitalización individual	148.89	0.00
1174.00	8241	K00161000	010304020201150101	1414	11 D Aportaciones del sistema de capitalización individual	0.00	148.89
1175.00	8271	K00161000	010304020201150101	1414	11 D Aportaciones del sistema de capitalización individual	148.89	0.00
1176.00	8251	K00161000	010304020201150101	1414	11 D Aportaciones del sistema de capitalización individual	0.00	148.89
1177.00	8241	K00161000	010304020201150101	1415	11 D Aportaciones para financiar los gastos generales de administración del ISSE	70.42	0.00
1178.00	8221	K00161000	010304020201150101	1415	11 D Aportaciones para financiar los gastos generales de administración del ISSE	0.00	70.42
1179.00	5100	K00161000	010304020201150101	1415	11 D Aportaciones para financiar los gastos generales de administración del ISSE	70.42	0.00
1180.00	8251	K00161000	010304020201150101	1415	11 D Aportaciones para financiar los gastos generales de administración del ISSE	70.42	0.00
1181.00	8241	K00161000	010304020201150101	1415	11 D Aportaciones para financiar los gastos generales de administración del ISSE	0.00	70.42
1182.00	8271	K00161000	010304020201150101	1415	11 D Aportaciones para financiar los gastos generales de administración del ISSE	70.42	0.00
1183.00	8251	K00161000	010304020201150101	1415	11 D Aportaciones para financiar los gastos generales de administración del ISSE	0.00	70.42
1184.00	8241	K00161000	010304020201150101	1416	11 D Aportaciones para riesgo de trabajo	332.23	0.00
1185.00	8221	K00161000	010304020201150101	1416	11 D Aportaciones para riesgo de trabajo	0.00	332.23
1186.00	5100	K00161000	010304020201150101	1416	11 D Aportaciones para riesgo de trabajo	332.23	0.00
1187.00	8251	K00161000	010304020201150101	1416	11 D Aportaciones para riesgo de trabajo	332.23	0.00
1188.00	8241	K00161000	010304020201150101	1416	11 D Aportaciones para riesgo de trabajo	0.00	332.23
1189.00	8271	K00161000	010304020201150101	1416	11 D Aportaciones para riesgo de trabajo	332.23	0.00
1190.00	8251	K00161000	010304020201150101	1416	11 D Aportaciones para riesgo de trabajo	0.00	332.23
1191.00	8241	K00162000	010304020204150101	1412	11 D Aportaciones de servicio de salud	729.65	0.00
1192.00	8221	K00162000	010304020204150101	1412	11 D Aportaciones de servicio de salud	0.00	729.65
1193.00	5100	K00162000	010304020204150101	1412	11 D Aportaciones de servicio de salud	729.65	0.00
1194.00	8251	K00162000	010304020204150101	1412	11 D Aportaciones de servicio de salud	729.65	0.00
1195.00	8241	K00162000	010304020204150101	1412	11 D Aportaciones de servicio de salud	0.00	729.65
1196.00	8271	K00162000	010304020204150101	1412	11 D Aportaciones de servicio de salud	729.65	0.00
1197.00	8251	K00162000	010304020204150101	1412	11 D Aportaciones de servicio de salud	0.00	729.65
1198.00	8241	K00162000	010304020204150101	1413	11 D Aportaciones al sistema solidario de reparto	541.40	0.00
1199.00	8221	K00162000	010304020204150101	1413	11 D Aportaciones al sistema solidario de reparto	0.00	541.40
1200.00	5100	K00162000	010304020204150101	1413	11 D Aportaciones al sistema solidario de reparto	541.40	0.00
1201.00	8251	K00162000	010304020204150101	1413	11 D Aportaciones al sistema solidario de reparto	541.40	0.00
1202.00	8241	K00162000	010304020204150101	1413	11 D Aportaciones al sistema solidario de reparto	0.00	541.40
1203.00	8271	K00162000	010304020204150101	1413	11 D Aportaciones al sistema solidario de reparto	541.40	0.00
1204.00	8251	K00162000	010304020204150101	1413	11 D Aportaciones al sistema solidario de reparto	0.00	541.40
1205.00	8241	K00162000	010304020204150101	1414	11 D Aportaciones del sistema de capitalización individual	134.99	0.00

0161



ALMENDRA SANCHEZ
31 AGOSTO
OPERASO

POLIZAS DE DIARIO

TEPETLAOXTOC 0090

AGOSTO DE 2020

Fecha	Cuenta	Subcuenta	Clave	Descripción	Importe	Saldo
1206.00	8221	K00162000	010304020204150101	1414 11 D Aportaciones del sistema de capitalización individual	0.00	134.99
1207.00	5100	K00162000	010304020204150101	1414 11 D Aportaciones del sistema de capitalización individual	134.99	0.00
1208.00	8251	K00162000	010304020204150101	1414 11 D Aportaciones del sistema de capitalización individual	134.99	0.00
1209.00	8241	K00162000	010304020204150101	1414 11 D Aportaciones del sistema de capitalización individual	0.00	134.99
1210.00	8271	K00162000	010304020204150101	1414 11 D Aportaciones del sistema de capitalización individual	134.99	0.00
1211.00	8251	K00162000	010304020204150101	1414 11 D Aportaciones del sistema de capitalización individual	0.00	134.99
1212.00	8241	K00162000	010304020204150101	1415 11 D Aportaciones para financiar los gastos generales de administración del ISSE	63.84	0.00
1213.00	8221	K00162000	010304020204150101	1415 11 D Aportaciones para financiar los gastos generales de administración del ISSE	0.00	63.84
1214.00	5100	K00162000	010304020204150101	1415 11 D Aportaciones para financiar los gastos generales de administración del ISSE	63.84	0.00
1215.00	8251	K00162000	010304020204150101	1415 11 D Aportaciones para financiar los gastos generales de administración del ISSE	63.84	0.00
1216.00	8241	K00162000	010304020204150101	1415 11 D Aportaciones para financiar los gastos generales de administración del ISSE	0.00	63.84
1217.00	8271	K00162000	010304020204150101	1415 11 D Aportaciones para financiar los gastos generales de administración del ISSE	63.84	0.00
1218.00	8251	K00162000	010304020204150101	1415 11 D Aportaciones para financiar los gastos generales de administración del ISSE	0.00	63.84
1219.00	8241	K00162000	010304020204150101	1416 11 D Aportaciones para riesgo de trabajo	301.21	0.00
1220.00	8221	K00162000	010304020204150101	1416 11 D Aportaciones para riesgo de trabajo	0.00	301.21
1221.00	5100	K00162000	010304020204150101	1416 11 D Aportaciones para riesgo de trabajo	301.21	0.00
1222.00	8251	K00162000	010304020204150101	1416 11 D Aportaciones para riesgo de trabajo	301.21	0.00
1223.00	8241	K00162000	010304020204150101	1416 11 D Aportaciones para riesgo de trabajo	0.00	301.21
1224.00	8271	K00162000	010304020204150101	1416 11 D Aportaciones para riesgo de trabajo	301.21	0.00
1225.00	8251	K00162000	010304020204150101	1416 11 D Aportaciones para riesgo de trabajo	0.00	301.21
1226.00	8241	L00115000	010502020101150101	1412 11 D Aportaciones de servicio de salud	2,897.83	0.00
1227.00	8221	L00115000	010502020101150101	1412 11 D Aportaciones de servicio de salud	0.00	2,897.83
1228.00	5100	L00115000	010502020101150101	1412 11 D Aportaciones de servicio de salud	2,897.83	0.00
1229.00	8251	L00115000	010502020101150101	1412 11 D Aportaciones de servicio de salud	2,897.83	0.00
1230.00	8241	L00115000	010502020101150101	1412 11 D Aportaciones de servicio de salud	0.00	2,897.83
1231.00	8271	L00115000	010502020101150101	1412 11 D Aportaciones de servicio de salud	2,897.83	0.00
1232.00	8251	L00115000	010502020101150101	1412 11 D Aportaciones de servicio de salud	0.00	2,897.83
1233.00	8241	L00115000	010502020101150101	1413 11 D Aportaciones al sistema solidario de reparto	2,150.16	0.00
1234.00	8221	L00115000	010502020101150101	1413 11 D Aportaciones al sistema solidario de reparto	0.00	2,150.16
1235.00	5100	L00115000	010502020101150101	1413 11 D Aportaciones al sistema solidario de reparto	2,150.16	0.00
1236.00	8251	L00115000	010502020101150101	1413 11 D Aportaciones al sistema solidario de reparto	2,150.16	0.00
1237.00	8241	L00115000	010502020101150101	1413 11 D Aportaciones al sistema solidario de reparto	0.00	2,150.16
1238.00	8271	L00115000	010502020101150101	1413 11 D Aportaciones al sistema solidario de reparto	2,150.16	0.00
1239.00	8251	L00115000	010502020101150101	1413 11 D Aportaciones al sistema solidario de reparto	0.00	2,150.16
1240.00	8241	L00115000	010502020101150101	1414 11 D Aportaciones del sistema de capitalización individual	536.09	0.00
1241.00	8221	L00115000	010502020101150101	1414 11 D Aportaciones del sistema de capitalización individual	0.00	536.09
1242.00	5100	L00115000	010502020101150101	1414 11 D Aportaciones del sistema de capitalización individual	536.09	0.00
1243.00	8251	L00115000	010502020101150101	1414 11 D Aportaciones del sistema de capitalización individual	536.09	0.00
1244.00	8241	L00115000	010502020101150101	1414 11 D Aportaciones del sistema de capitalización individual	0.00	536.09

0162



SECRETARÍA DE SALUD
 INSTITUTO MEXICANO DE SEGURO SOCIAL
 31 ASSE
 OPERATIVO

POLIZAS DE DIARIO

TEPETLAOXTOC 0090

AGOSTO DE 2020

1245.00	8271	L00115000	010502020101150101	1414	11 D Aportaciones del sistema de capitalización individual	536.09	0.00
1246.00	8251	L00115000	010502020101150101	1414	11 D Aportaciones del sistema de capitalización individual	0.00	536.09
1247.00	8241	L00115000	010502020101150101	1415	11 D Aportaciones para financiar los gastos generales de administración del ISSE	253.55	0.00
1248.00	8221	L00115000	010502020101150101	1415	11 D Aportaciones para financiar los gastos generales de administración del ISSE	0.00	253.55
1249.00	5100	L00115000	010502020101150101	1415	11 D Aportaciones para financiar los gastos generales de administración del ISSE	253.55	0.00
1250.00	8251	L00115000	010502020101150101	1415	11 D Aportaciones para financiar los gastos generales de administración del ISSE	253.55	0.00
1251.00	8241	L00115000	010502020101150101	1415	11 D Aportaciones para financiar los gastos generales de administración del ISSE	0.00	253.55
1252.00	8271	L00115000	010502020101150101	1415	11 D Aportaciones para financiar los gastos generales de administración del ISSE	253.55	0.00
1253.00	8251	L00115000	010502020101150101	1415	11 D Aportaciones para financiar los gastos generales de administración del ISSE	0.00	253.55
1254.00	8241	L00115000	010502020101150101	1416	11 D Aportaciones para riesgo de trabajo	1,196.22	0.00
1255.00	8221	L00115000	010502020101150101	1416	11 D Aportaciones para riesgo de trabajo	0.00	1,196.22
1256.00	5100	L00115000	010502020101150101	1416	11 D Aportaciones para riesgo de trabajo	1,196.22	0.00
1257.00	8251	L00115000	010502020101150101	1416	11 D Aportaciones para riesgo de trabajo	1,196.22	0.00
1258.00	8241	L00115000	010502020101150101	1416	11 D Aportaciones para riesgo de trabajo	0.00	1,196.22
1259.00	8271	L00115000	010502020101150101	1416	11 D Aportaciones para riesgo de trabajo	1,196.22	0.00
1260.00	8251	L00115000	010502020101150101	1416	11 D Aportaciones para riesgo de trabajo	0.00	1,196.22
1261.00	8241	L00118000	010801020201150101	1412	11 D Aportaciones de servicio de salud	3,291.57	0.00
1262.00	8221	L00118000	010801020201150101	1412	11 D Aportaciones de servicio de salud	0.00	3,291.57
1263.00	5100	L00118000	010801020201150101	1412	11 D Aportaciones de servicio de salud	3,291.57	0.00
1264.00	8251	L00118000	010801020201150101	1412	11 D Aportaciones de servicio de salud	3,291.57	0.00
1265.00	8241	L00118000	010801020201150101	1412	11 D Aportaciones de servicio de salud	0.00	3,291.57
1266.00	8271	L00118000	010801020201150101	1412	11 D Aportaciones de servicio de salud	3,291.57	0.00
1267.00	8251	L00118000	010801020201150101	1412	11 D Aportaciones de servicio de salud	0.00	3,291.57
1268.00	8241	L00118000	010801020201150101	1413	11 D Aportaciones al sistema solidario de reparto	2,442.34	0.00
1269.00	8221	L00118000	010801020201150101	1413	11 D Aportaciones al sistema solidario de reparto	0.00	2,442.34
1270.00	5100	L00118000	010801020201150101	1413	11 D Aportaciones al sistema solidario de reparto	2,442.34	0.00
1271.00	8251	L00118000	010801020201150101	1413	11 D Aportaciones al sistema solidario de reparto	2,442.34	0.00
1272.00	8241	L00118000	010801020201150101	1413	11 D Aportaciones al sistema solidario de reparto	0.00	2,442.34
1273.00	8271	L00118000	010801020201150101	1413	11 D Aportaciones al sistema solidario de reparto	2,442.34	0.00
1274.00	8251	L00118000	010801020201150101	1413	11 D Aportaciones al sistema solidario de reparto	0.00	2,442.34
1275.00	8241	L00118000	010801020201150101	1414	11 D Aportaciones del sistema de capitalización individual	608.94	0.00
1276.00	8221	L00118000	010801020201150101	1414	11 D Aportaciones del sistema de capitalización individual	0.00	608.94
1277.00	5100	L00118000	010801020201150101	1414	11 D Aportaciones del sistema de capitalización individual	608.94	0.00
1278.00	8251	L00118000	010801020201150101	1414	11 D Aportaciones del sistema de capitalización individual	608.94	0.00
1279.00	8241	L00118000	010801020201150101	1414	11 D Aportaciones del sistema de capitalización individual	0.00	608.94
1280.00	8271	L00118000	010801020201150101	1414	11 D Aportaciones del sistema de capitalización individual	608.94	0.00
1281.00	8251	L00118000	010801020201150101	1414	11 D Aportaciones del sistema de capitalización individual	0.00	608.94
1282.00	8241	L00118000	010801020201150101	1415	11 D Aportaciones para financiar los gastos generales de administración del ISSE	288.02	0.00
1283.00	8221	L00118000	010801020201150101	1415	11 D Aportaciones para financiar los gastos generales de administración del ISSE	0.00	288.02

0163



SECRETARÍA DE SALUD
 INSTITUTO MEXICANO DE SEGURO SOCIAL
 31 AGOSTO
 OFICINA DE ADMINISTRACIÓN DE RECURSOS HUMANOS

POLIZAS DE DIARIO

TEPETLAOXTOC 0090

AGOSTO DE 2020

1284.00	5100	L00118000	010801020201150101	1415	11 D Aportaciones para financiar los gastos generales de administración del ISSE	288.02	0.00
1285.00	8251	L00118000	010801020201150101	1415	11 D Aportaciones para financiar los gastos generales de administración del ISSE	288.02	0.00
1286.00	8241	L00118000	010801020201150101	1415	11 D Aportaciones para financiar los gastos generales de administración del ISSE	0.00	288.02
1287.00	8271	L00118000	010801020201150101	1415	11 D Aportaciones para financiar los gastos generales de administración del ISSE	288.02	0.00
1288.00	8251	L00118000	010801020201150101	1415	11 D Aportaciones para financiar los gastos generales de administración del ISSE	0.00	288.02
1289.00	8241	L00118000	010801020201150101	1416	11 D Aportaciones para riesgo de trabajo	1,358.75	0.00
1290.00	8221	L00118000	010801020201150101	1416	11 D Aportaciones para riesgo de trabajo	0.00	1,358.75
1291.00	5100	L00118000	010801020201150101	1416	11 D Aportaciones para riesgo de trabajo	1,358.75	0.00
1292.00	8251	L00118000	010801020201150101	1416	11 D Aportaciones para riesgo de trabajo	1,358.75	0.00
1293.00	8241	L00118000	010801020201150101	1416	11 D Aportaciones para riesgo de trabajo	0.00	1,358.75
1294.00	8271	L00118000	010801020201150101	1416	11 D Aportaciones para riesgo de trabajo	1,358.75	0.00
1295.00	8251	L00118000	010801020201150101	1416	11 D Aportaciones para riesgo de trabajo	0.00	1,358.75
1296.00	8241	L00119000	010502020401150101	1412	11 D Aportaciones de servicio de salud	6,948.88	0.00
1297.00	8221	L00119000	010502020401150101	1412	11 D Aportaciones de servicio de salud	0.00	6,948.88
1298.00	5100	L00119000	010502020401150101	1412	11 D Aportaciones de servicio de salud	6,948.88	0.00
1299.00	8251	L00119000	010502020401150101	1412	11 D Aportaciones de servicio de salud	6,948.88	0.00
1300.00	8241	L00119000	010502020401150101	1412	11 D Aportaciones de servicio de salud	0.00	6,948.88
1301.00	8271	L00119000	010502020401150101	1412	11 D Aportaciones de servicio de salud	6,948.88	0.00
1302.00	8251	L00119000	010502020401150101	1412	11 D Aportaciones de servicio de salud	0.00	6,948.88
1303.00	8241	L00119000	010502020401150101	1413	11 D Aportaciones al sistema solidario de reparto	5,156.06	0.00
1304.00	8221	L00119000	010502020401150101	1413	11 D Aportaciones al sistema solidario de reparto	0.00	5,156.06
1305.00	5100	L00119000	010502020401150101	1413	11 D Aportaciones al sistema solidario de reparto	5,156.06	0.00
1306.00	8251	L00119000	010502020401150101	1413	11 D Aportaciones al sistema solidario de reparto	5,156.06	0.00
1307.00	8241	L00119000	010502020401150101	1413	11 D Aportaciones al sistema solidario de reparto	0.00	5,156.06
1308.00	8271	L00119000	010502020401150101	1413	11 D Aportaciones al sistema solidario de reparto	5,156.06	0.00
1309.00	8251	L00119000	010502020401150101	1413	11 D Aportaciones al sistema solidario de reparto	0.00	5,156.06
1310.00	8211	L00119000	010502020401150101	1414	11 D Aportaciones del sistema de capitalización individual	1,057.88	0.00
1311.00	8221	L00119000	010502020401150101	1414	11 D Aportaciones del sistema de capitalización individual	0.00	1,057.88
1312.00	5100	L00119000	010502020401150101	1414	11 D Aportaciones del sistema de capitalización individual	1,057.88	0.00
1313.00	8251	L00119000	010502020401150101	1414	11 D Aportaciones del sistema de capitalización individual	1,057.88	0.00
1314.00	8241	L00119000	010502020401150101	1414	11 D Aportaciones del sistema de capitalización individual	0.00	1,057.88
1315.00	8271	L00119000	010502020401150101	1414	11 D Aportaciones del sistema de capitalización individual	1,057.88	0.00
1316.00	8251	L00119000	010502020401150101	1414	11 D Aportaciones del sistema de capitalización individual	0.00	1,057.88
1317.00	8241	L00119000	010502020401150101	1415	11 D Aportaciones para financiar los gastos generales de administración del ISSE	608.04	0.00
1318.00	8221	L00119000	010502020401150101	1415	11 D Aportaciones para financiar los gastos generales de administración del ISSE	0.00	608.04
1319.00	5100	L00119000	010502020401150101	1415	11 D Aportaciones para financiar los gastos generales de administración del ISSE	608.04	0.00
1320.00	8251	L00119000	010502020401150101	1415	11 D Aportaciones para financiar los gastos generales de administración del ISSE	608.04	0.00
1321.00	8241	L00119000	010502020401150101	1415	11 D Aportaciones para financiar los gastos generales de administración del ISSE	0.00	608.04
1322.00	8271	L00119000	010502020401150101	1415	11 D Aportaciones para financiar los gastos generales de administración del ISSE	608.04	0.00

0164



ADMINISTRACIÓN DE RECURSOS HUMANOS
 31.08.2020
 OPERATIVO

POLIZAS DE DIARIO

TEPETLAOXTOC 0090

AGOSTO DE 2020

Poliza	Empleado	Clave	Fecha	Centro	Descripción	Importe	Saldo
1323.00	8251	L00119000	010502020401150101	1415	11 D Aportaciones para financiar los gastos generales de administración del ISSE	0.00	608.04
1324.00	8241	L00119000	010502020401150101	1416	11 D Aportaciones para riesgo de trabajo	2,868.49	0.00
1325.00	8221	L00119000	010502020401150101	1416	11 D Aportaciones para riesgo de trabajo	0.00	2,868.49
1326.00	5100	L00119000	010502020401150101	1416	11 D Aportaciones para riesgo de trabajo	2,868.49	0.00
1327.00	8251	L00119000	010502020401150101	1416	11 D Aportaciones para riesgo de trabajo	2,868.49	0.00
1328.00	8241	L00119000	010502020401150101	1416	11 D Aportaciones para riesgo de trabajo	0.00	2,868.49
1329.00	8271	L00119000	010502020401150101	1416	11 D Aportaciones para riesgo de trabajo	2,868.49	0.00
1330.00	8251	L00119000	010502020401150101	1416	11 D Aportaciones para riesgo de trabajo	0.00	2,868.49
1331.00	8241	M00155000	010305010105150101	1412	11 D Aportaciones de servicio de salud	2,360.74	0.00
1332.00	8221	M00155000	010305010105150101	1412	11 D Aportaciones de servicio de salud	0.00	2,360.74
1333.00	5100	M00155000	010305010105150101	1412	11 D Aportaciones de servicio de salud	2,360.74	0.00
1334.00	8251	M00155000	010305010105150101	1412	11 D Aportaciones de servicio de salud	2,360.74	0.00
1335.00	8241	M00155000	010305010105150101	1412	11 D Aportaciones de servicio de salud	0.00	2,360.74
1336.00	8271	M00155000	010305010105150101	1412	11 D Aportaciones de servicio de salud	2,360.74	0.00
1337.00	8251	M00155000	010305010105150101	1412	11 D Aportaciones de servicio de salud	0.00	2,360.74
1338.00	8241	M00155000	010305010105150101	1413	11 D Aportaciones al sistema solidario de reparto	1,751.66	0.00
1339.00	8221	M00155000	010305010105150101	1413	11 D Aportaciones al sistema solidario de reparto	0.00	1,751.66
1340.00	5100	M00155000	010305010105150101	1413	11 D Aportaciones al sistema solidario de reparto	1,751.66	0.00
1341.00	8251	M00155000	010305010105150101	1413	11 D Aportaciones al sistema solidario de reparto	1,751.66	0.00
1342.00	8241	M00155000	010305010105150101	1413	11 D Aportaciones al sistema solidario de reparto	0.00	1,751.66
1343.00	8271	M00155000	010305010105150101	1413	11 D Aportaciones al sistema solidario de reparto	1,751.66	0.00
1344.00	8251	M00155000	010305010105150101	1413	11 D Aportaciones al sistema solidario de reparto	0.00	1,751.66
1345.00	8241	M00155000	010305010105150101	1414	11 D Aportaciones del sistema de capitalización Individual	436.74	0.00
1346.00	8221	M00155000	010305010105150101	1414	11 D Aportaciones del sistema de capitalización Individual	0.00	436.74
1347.00	5100	M00155000	010305010105150101	1414	11 D Aportaciones del sistema de capitalización Individual	436.74	0.00
1348.00	8251	M00155000	010305010105150101	1414	11 D Aportaciones del sistema de capitalización individual	436.74	0.00
1349.00	8241	M00155000	010305010105150101	1414	11 D Aportaciones del sistema de capitalización individual	0.00	436.74
1350.00	8271	M00155000	010305010105150101	1414	11 D Aportaciones del sistema de capitalización individual	436.74	0.00
1351.00	8251	M00155000	010305010105150101	1414	11 D Aportaciones del sistema de capitalización individual	0.00	436.74
1352.00	8241	M00155000	010305010105150101	1415	11 D Aportaciones para financiar los gastos generales de administración del ISSE	206.56	0.00
1353.00	8221	M00155000	010305010105150101	1415	11 D Aportaciones para financiar los gastos generales de administración del ISSE	0.00	206.56
1354.00	5100	M00155000	010305010105150101	1415	11 D Aportaciones para financiar los gastos generales de administración del ISSE	206.56	0.00
1355.00	8251	M00155000	010305010105150101	1415	11 D Aportaciones para financiar los gastos generales de administración del ISSE	206.56	0.00
1356.00	8241	M00155000	010305010105150101	1415	11 D Aportaciones para financiar los gastos generales de administración del ISSE	0.00	206.56
1357.00	8271	M00155000	010305010105150101	1415	11 D Aportaciones para financiar los gastos generales de administración del ISSE	206.56	0.00
1358.00	8251	M00155000	010305010105150101	1415	11 D Aportaciones para financiar los gastos generales de administración del ISSE	0.00	206.56
1359.00	8241	M00155000	010305010105150101	1416	11 D Aportaciones para riesgo de trabajo	974.50	0.00
1360.00	8221	M00155000	010305010105150101	1416	11 D Aportaciones para riesgo de trabajo	0.00	974.50
1361.00	5100	M00155000	010305010105150101	1416	11 D Aportaciones para riesgo de trabajo	974.50	0.00

0163



SECRETARÍA DE ECONOMÍA

31 AGOSTO

OPORTUNIDAD

POLIZAS DE DIARIO

TEPETLAOXTOC 0090

AGOSTO DE 2020

1362.00	8251	M00155000	010305010105150101	1416	11 D Aportaciones para riesgo de trabajo	974.50	0.00
1363.00	8241	M00155000	010305010105150101	1416	11 D Aportaciones para riesgo de trabajo	0.00	974.50
1364.00	8271	M00155000	010305010105150101	1416	11 D Aportaciones para riesgo de trabajo	974.50	0.00
1365.00	8251	M00155000	010305010105150101	1416	11 D Aportaciones para riesgo de trabajo	0.00	974.50
1366.00	8241	N00140000	030102010301150101	1412	11 D Aportaciones de servicio de salud	1,609.64	0.00
1367.00	8221	N00140000	030102010301150101	1412	11 D Aportaciones de servicio de salud	0.00	1,609.64
1368.00	5100	N00140000	030102010301150101	1412	11 D Aportaciones de servicio de salud	1,609.64	0.00
1369.00	8251	N00140000	030102010301150101	1412	11 D Aportaciones de servicio de salud	1,609.64	0.00
1370.00	8241	N00140000	030102010301150101	1412	11 D Aportaciones de servicio de salud	0.00	1,609.64
1371.00	8271	N00140000	030102010301150101	1412	11 D Aportaciones de servicio de salud	1,609.64	0.00
1372.00	8251	N00140000	030102010301150101	1412	11 D Aportaciones de servicio de salud	0.00	1,609.64
1373.00	8241	N00140000	030102010301150101	1413	11 D Aportaciones al sistema solidario de reparto	1,194.35	0.00
1374.00	8221	N00140000	030102010301150101	1413	11 D Aportaciones al sistema solidario de reparto	0.00	1,194.35
1375.00	5100	N00140000	030102010301150101	1413	11 D Aportaciones al sistema solidario de reparto	1,194.35	0.00
1376.00	8251	N00140000	030102010301150101	1413	11 D Aportaciones al sistema solidario de reparto	1,194.35	0.00
1377.00	8241	N00140000	030102010301150101	1413	11 D Aportaciones al sistema solidario de reparto	0.00	1,194.35
1378.00	8271	N00140000	030102010301150101	1413	11 D Aportaciones al sistema solidario de reparto	1,194.35	0.00
1379.00	8251	N00140000	030102010301150101	1413	11 D Aportaciones al sistema solidario de reparto	0.00	1,194.35
1380.00	8241	N00140000	030102010301150101	1414	11 D Aportaciones del sistema de capitalización individual	297.79	0.00
1381.00	8221	N00140000	030102010301150101	1414	11 D Aportaciones del sistema de capitalización individual	0.00	297.79
1382.00	5100	N00140000	030102010301150101	1414	11 D Aportaciones del sistema de capitalización individual	297.79	0.00
1383.00	8251	N00140000	030102010301150101	1414	11 D Aportaciones del sistema de capitalización individual	297.79	0.00
1384.00	8241	N00140000	030102010301150101	1414	11 D Aportaciones del sistema de capitalización individual	0.00	297.79
1385.00	8271	N00140000	030102010301150101	1414	11 D Aportaciones del sistema de capitalización individual	297.79	0.00
1386.00	8251	N00140000	030102010301150101	1414	11 D Aportaciones del sistema de capitalización individual	0.00	297.79
1387.00	8241	N00140000	030102010301150101	1415	11 D Aportaciones para financiar los gastos generales de administración del ISSE	140.85	0.00
1388.00	8221	N00140000	030102010301150101	1415	11 D Aportaciones para financiar los gastos generales de administración del ISSE	0.00	140.85
1389.00	5100	N00140000	030102010301150101	1415	11 D Aportaciones para financiar los gastos generales de administración del ISSE	140.85	0.00
1390.00	8251	N00140000	030102010301150101	1415	11 D Aportaciones para financiar los gastos generales de administración del ISSE	140.85	0.00
1391.00	8241	N00140000	030102010301150101	1415	11 D Aportaciones para financiar los gastos generales de administración del ISSE	0.00	140.85
1392.00	8271	N00140000	030102010301150101	1415	11 D Aportaciones para financiar los gastos generales de administración del ISSE	140.85	0.00
1393.00	8251	N00140000	030102010301150101	1415	11 D Aportaciones para financiar los gastos generales de administración del ISSE	0.00	140.85
1394.00	8241	N00140000	030102010301150101	1416	11 D Aportaciones para riesgo de trabajo	664.46	0.00
1395.00	8221	N00140000	030102010301150101	1416	11 D Aportaciones para riesgo de trabajo	0.00	664.46
1396.00	5100	N00140000	030102010301150101	1416	11 D Aportaciones para riesgo de trabajo	664.46	0.00
1397.00	8251	N00140000	030102010301150101	1416	11 D Aportaciones para riesgo de trabajo	664.46	0.00
1398.00	8241	N00140000	030102010301150101	1416	11 D Aportaciones para riesgo de trabajo	0.00	664.46
1399.00	8271	N00140000	030102010301150101	1416	11 D Aportaciones para riesgo de trabajo	664.46	0.00
1400.00	8251	N00140000	030102010301150101	1416	11 D Aportaciones para riesgo de trabajo	0.00	664.46

0166



POLIZAS DE DIARIO

TEPETLAOXTOC 0090

AGOSTO DE 2020

1401.00	8241	N01130000	030201020201150101	1412	11 D Aportaciones de servicio de salud	1,059.32	0.00
1402.00	8221	N01130000	030201020201150101	1412	11 D Aportaciones de servicio de salud	0.00	1,059.32
1403.00	5100	N01130000	030201020201150101	1412	11 D Aportaciones de servicio de salud	1,059.32	0.00
1404.00	8251	N01130000	030201020201150101	1412	11 D Aportaciones de servicio de salud	1,059.32	0.00
1405.00	8241	N01130000	030201020201150101	1412	11 D Aportaciones de servicio de salud	0.00	1,059.32
1406.00	8271	N01130000	030201020201150101	1412	11 D Aportaciones de servicio de salud	1,059.32	0.00
1407.00	8251	N01130000	030201020201150101	1412	11 D Aportaciones de servicio de salud	0.00	1,059.32
1408.00	8241	N01130000	030201020201150101	1413	11 D Aportaciones al sistema solidario de reparto	786.01	0.00
1409.00	8221	N01130000	030201020201150101	1413	11 D Aportaciones al sistema solidario de reparto	0.00	786.01
1410.00	5100	N01130000	030201020201150101	1413	11 D Aportaciones al sistema solidario de reparto	786.01	0.00
1411.00	8251	N01130000	030201020201150101	1413	11 D Aportaciones al sistema solidario de reparto	786.01	0.00
1412.00	8241	N01130000	030201020201150101	1413	11 D Aportaciones al sistema solidario de reparto	0.00	786.01
1413.00	8271	N01130000	030201020201150101	1413	11 D Aportaciones al sistema solidario de reparto	786.01	0.00
1414.00	8251	N01130000	030201020201150101	1413	11 D Aportaciones al sistema solidario de reparto	0.00	786.01
1415.00	8241	N01130000	030201020201150101	1414	11 D Aportaciones del sistema de capitalización individual	195.98	0.00
1416.00	8221	N01130000	030201020201150101	1414	11 D Aportaciones del sistema de capitalización individual	0.00	195.98
1417.00	5100	N01130000	030201020201150101	1414	11 D Aportaciones del sistema de capitalización individual	195.98	0.00
1418.00	8251	N01130000	030201020201150101	1414	11 D Aportaciones del sistema de capitalización individual	195.98	0.00
1419.00	8241	N01130000	030201020201150101	1414	11 D Aportaciones del sistema de capitalización individual	0.00	195.98
1420.00	8271	N01130000	030201020201150101	1414	11 D Aportaciones del sistema de capitalización individual	195.98	0.00
1421.00	8251	N01130000	030201020201150101	1414	11 D Aportaciones del sistema de capitalización individual	0.00	195.98
1422.00	8241	N01130000	030201020201150101	1415	11 D Aportaciones para financiar los gastos generales de administración del ISSE	92.69	0.00
1423.00	8221	N01130000	030201020201150101	1415	11 D Aportaciones para financiar los gastos generales de administración del ISSE	0.00	92.69
1424.00	5100	N01130000	030201020201150101	1415	11 D Aportaciones para financiar los gastos generales de administración del ISSE	92.69	0.00
1425.00	8251	N01130000	030201020201150101	1415	11 D Aportaciones para financiar los gastos generales de administración del ISSE	92.69	0.00
1426.00	8241	N01130000	030201020201150101	1415	11 D Aportaciones para financiar los gastos generales de administración del ISSE	0.00	92.69
1427.00	8271	N01130000	030201020201150101	1415	11 D Aportaciones para financiar los gastos generales de administración del ISSE	92.69	0.00
1428.00	8251	N01130000	030201020201150101	1415	11 D Aportaciones para financiar los gastos generales de administración del ISSE	0.00	92.69
1429.00	8241	N01130000	030201020201150101	1416	11 D Aportaciones para riesgo de trabajo	437.28	0.00
1430.00	8221	N01130000	030201020201150101	1416	11 D Aportaciones para riesgo de trabajo	0.00	437.28
1431.00	5100	N01130000	030201020201150101	1416	11 D Aportaciones para riesgo de trabajo	437.28	0.00
1432.00	8251	N01130000	030201020201150101	1416	11 D Aportaciones para riesgo de trabajo	437.28	0.00
1433.00	8241	N01130000	030201020201150101	1416	11 D Aportaciones para riesgo de trabajo	0.00	437.28
1434.00	8271	N01130000	030201020201150101	1416	11 D Aportaciones para riesgo de trabajo	437.28	0.00
1435.00	8251	N01130000	030201020201150101	1416	11 D Aportaciones para riesgo de trabajo	0.00	437.28
1436.00	8241	Q00104000	010701010101250102	1412	11 D Aportaciones de servicio de salud	24,759.60	0.00
1437.00	8221	Q00104000	010701010101250102	1412	11 D Aportaciones de servicio de salud	0.00	24,759.60
1438.00	5100	Q00104000	010701010101250102	1412	11 D Aportaciones de servicio de salud	24,759.60	0.00
1439.00	8251	Q00104000	010701010101250102	1412	11 D Aportaciones de servicio de salud	24,759.60	0.00

0167



ADMINISTRACION DE SERVICIOS
 91 ASSE
 C/FAIM

POLIZAS DE DIARIO

TEPETLAOXTOC 0090

AGOSTO DE 2020

1440.00	8241	Q00104000	010701010101250102	1412	11 D	Aportaciones de servicio de salud	0.00	24,759.60
1441.00	8271	Q00104000	010701010101250102	1412	11 D	Aportaciones de servicio de salud	24,759.60	0.00
1442.00	8251	Q00104000	010701010101250102	1412	11 D	Aportaciones de servicio de salud	0.00	24,759.60
1443.00	8241	Q00104000	010701010101250102	1413	11 D	Aportaciones al sistema solidario de reparto	18,371.64	0.00
1444.00	8221	Q00104000	010701010101250102	1413	11 D	Aportaciones al sistema solidario de reparto	0.00	18,371.64
1445.00	5100	Q00104000	010701010101250102	1413	11 D	Aportaciones al sistema solidario de reparto	18,371.64	0.00
1446.00	8251	Q00104000	010701010101250102	1413	11 D	Aportaciones al sistema solidario de reparto	18,371.64	0.00
1447.00	8241	Q00104000	010701010101250102	1413	11 D	Aportaciones al sistema solidario de reparto	0.00	18,371.64
1448.00	8271	Q00104000	010701010101250102	1413	11 D	Aportaciones al sistema solidario de reparto	18,371.64	0.00
1449.00	8251	Q00104000	010701010101250102	1413	11 D	Aportaciones al sistema solidario de reparto	0.00	18,371.64
1450.00	8241	Q00104000	010701010101250102	1414	11 D	Aportaciones del sistema de capitalización individual	4,270.71	0.00
1451.00	8221	Q00104000	010701010101250102	1414	11 D	Aportaciones del sistema de capitalización individual	0.00	4,270.71
1452.00	5100	Q00104000	010701010101250102	1414	11 D	Aportaciones del sistema de capitalización individual	4,270.71	0.00
1453.00	8251	Q00104000	010701010101250102	1414	11 D	Aportaciones del sistema de capitalización individual	4,270.71	0.00
1454.00	8241	Q00104000	010701010101250102	1414	11 D	Aportaciones del sistema de capitalización individual	0.00	4,270.71
1455.00	8271	Q00104000	010701010101250102	1414	11 D	Aportaciones del sistema de capitalización individual	4,270.71	0.00
1456.00	8251	Q00104000	010701010101250102	1414	11 D	Aportaciones del sistema de capitalización individual	0.00	4,270.71
1457.00	8241	Q00104000	010701010101250102	1415	11 D	Aportaciones para financiar los gastos generales de administración del ISSE	2,166.55	0.00
1458.00	8221	Q00104000	010701010101250102	1415	11 D	Aportaciones para financiar los gastos generales de administración del ISSE	0.00	2,166.55
1459.00	5100	Q00104000	010701010101250102	1415	11 D	Aportaciones para financiar los gastos generales de administración del ISSE	2,166.55	0.00
1460.00	8251	Q00104000	010701010101250102	1415	11 D	Aportaciones para financiar los gastos generales de administración del ISSE	2,166.55	0.00
1461.00	8241	Q00104000	010701010101250102	1415	11 D	Aportaciones para financiar los gastos generales de administración del ISSE	0.00	2,166.55
1462.00	8271	Q00104000	010701010101250102	1415	11 D	Aportaciones para financiar los gastos generales de administración del ISSE	2,166.55	0.00
1463.00	8251	Q00104000	010701010101250102	1415	11 D	Aportaciones para financiar los gastos generales de administración del ISSE	0.00	2,166.55
1464.00	8241	Q00104000	010701010101250102	1416	11 D	Aportaciones para riesgo de trabajo	10,220.63	0.00
1465.00	8221	Q00104000	010701010101250102	1416	11 D	Aportaciones para riesgo de trabajo	0.00	10,220.63
1466.00	5100	Q00104000	010701010101250102	1416	11 D	Aportaciones para riesgo de trabajo	10,220.63	0.00
1467.00	8251	Q00104000	010701010101250102	1416	11 D	Aportaciones para riesgo de trabajo	10,220.63	0.00
1468.00	8241	Q00104000	010701010101250102	1416	11 D	Aportaciones para riesgo de trabajo	0.00	10,220.63
1469.00	8271	Q00104000	010701010101250102	1416	11 D	Aportaciones para riesgo de trabajo	10,220.63	0.00
1470.00	8251	Q00104000	010701010101250102	1416	11 D	Aportaciones para riesgo de trabajo	0.00	10,220.63
1471.00	8241	Q00105000	010702010303250102	1412	11 D	Aportaciones de servicio de salud	11,811.08	0.00
1472.00	8221	Q00105000	010702010303250102	1412	11 D	Aportaciones de servicio de salud	0.00	11,811.08
1473.00	5100	Q00105000	010702010303250102	1412	11 D	Aportaciones de servicio de salud	11,811.08	0.00
1474.00	8251	Q00105000	010702010303250102	1412	11 D	Aportaciones de servicio de salud	11,811.08	0.00
1475.00	8241	Q00105000	010702010303250102	1412	11 D	Aportaciones de servicio de salud	0.00	11,811.08
1476.00	8271	Q00105000	010702010303250102	1412	11 D	Aportaciones de servicio de salud	11,811.08	0.00
1477.00	8251	Q00105000	010702010303250102	1412	11 D	Aportaciones de servicio de salud	0.00	11,811.08
1478.00	8241	Q00105000	010702010303250102	1413	11 D	Aportaciones al sistema solidario de reparto	8,763.84	0.00

0168



SECRETARÍA DE SALUD
 INSTITUTO MEXICANO DE SEGURO SOCIAL
 31 AGOSTO
 OPERATIVO

POLIZAS DE DIARIO

TEPETLAOXTOC 0090

AGOSTO DE 2020

Importe	Cuenta	Clave	Clave	Clave	Descripción	Importe	Importe
1479.00	8221	Q00105000	010702010303250102	1413	11 D Aportaciones al sistema solidario de reparto	0.00	8,763.84
1480.00	5100	Q00105000	010702010303250102	1413	11 D Aportaciones al sistema solidario de reparto	8,763.84	0.00
1481.00	8251	Q00105000	010702010303250102	1413	11 D Aportaciones al sistema solidario de reparto	8,763.84	0.00
1482.00	8241	Q00105000	010702010303250102	1413	11 D Aportaciones al sistema solidario de reparto	0.00	8,763.84
1483.00	8271	Q00105000	010702010303250102	1413	11 D Aportaciones al sistema solidario de reparto	8,763.84	0.00
1484.00	8251	Q00105000	010702010303250102	1413	11 D Aportaciones al sistema solidario de reparto	0.00	8,763.84
1485.00	8241	Q00105000	010702010303250102	1414	11 D Aportaciones del sistema de capitalización individual	2,098.14	0.00
1486.00	8221	Q00105000	010702010303250102	1414	11 D Aportaciones del sistema de capitalización individual	0.00	2,098.14
1487.00	5100	Q00105000	010702010303250102	1414	11 D Aportaciones del sistema de capitalización individual	2,098.14	0.00
1488.00	8251	Q00105000	010702010303250102	1414	11 D Aportaciones del sistema de capitalización individual	2,098.14	0.00
1489.00	8241	Q00105000	010702010303250102	1414	11 D Aportaciones del sistema de capitalización individual	0.00	2,098.14
1490.00	8271	Q00105000	010702010303250102	1414	11 D Aportaciones del sistema de capitalización individual	2,098.14	0.00
1491.00	8251	Q00105000	010702010303250102	1414	11 D Aportaciones del sistema de capitalización individual	0.00	2,098.14
1492.00	8241	Q00105000	010702010303250102	1415	11 D Aportaciones para financiar los gastos generales de administración del ISSE	1,033.44	0.00
1493.00	8221	Q00105000	010702010303250102	1415	11 D Aportaciones para financiar los gastos generales de administración del ISSE	0.00	1,033.44
1494.00	5100	Q00105000	010702010303250102	1415	11 D Aportaciones para financiar los gastos generales de administración del ISSE	1,033.44	0.00
1495.00	8251	Q00105000	010702010303250102	1415	11 D Aportaciones para financiar los gastos generales de administración del ISSE	1,033.44	0.00
1496.00	8241	Q00105000	010702010303250102	1415	11 D Aportaciones para financiar los gastos generales de administración del ISSE	0.00	1,033.44
1497.00	8271	Q00105000	010702010303250102	1415	11 D Aportaciones para financiar los gastos generales de administración del ISSE	1,033.44	0.00
1498.00	8251	Q00105000	010702010303250102	1415	11 D Aportaciones para financiar los gastos generales de administración del ISSE	0.00	1,033.44
1499.00	8241	Q00105000	010702010303250102	1416	11 D Aportaciones para riesgo de trabajo	4,875.66	0.00
1500.00	8221	Q00105000	010702010303250102	1416	11 D Aportaciones para riesgo de trabajo	0.00	4,875.66
1501.00	5100	Q00105000	010702010303250102	1416	11 D Aportaciones para riesgo de trabajo	4,875.66	0.00
1502.00	8251	Q00105000	010702010303250102	1416	11 D Aportaciones para riesgo de trabajo	4,875.66	0.00
1503.00	8241	Q00105000	010702010303250102	1416	11 D Aportaciones para riesgo de trabajo	0.00	4,875.66
1504.00	8271	Q00105000	010702010303250102	1416	11 D Aportaciones para riesgo de trabajo	4,875.66	0.00
1505.00	8251	Q00105000	010702010303250102	1416	11 D Aportaciones para riesgo de trabajo	0.00	4,875.66
1506.00	8241	Q00159000	010704010101150101	1412	11 D Aportaciones de servicio de salud	1,534.47	0.00
1507.00	8221	Q00159000	010704010101150101	1412	11 D Aportaciones de servicio de salud	0.00	1,534.47
1508.00	5100	Q00159000	010704010101150101	1412	11 D Aportaciones de servicio de salud	1,534.47	0.00
1509.00	8251	Q00159000	010704010101150101	1412	11 D Aportaciones de servicio de salud	1,534.47	0.00
1510.00	8241	Q00159000	010704010101150101	1412	11 D Aportaciones de servicio de salud	0.00	1,534.47
1511.00	8271	Q00159000	010704010101150101	1412	11 D Aportaciones de servicio de salud	1,534.47	0.00
1512.00	8251	Q00159000	010704010101150101	1412	11 D Aportaciones de servicio de salud	0.00	1,534.47
1513.00	8241	Q00159000	010704010101150101	1413	11 D Aportaciones al sistema solidario de reparto	1,138.58	0.00
1514.00	8221	Q00159000	010704010101150101	1413	11 D Aportaciones al sistema solidario de reparto	0.00	1,138.58
1515.00	5100	Q00159000	010704010101150101	1413	11 D Aportaciones al sistema solidario de reparto	1,138.58	0.00
1516.00	8251	Q00159000	010704010101150101	1413	11 D Aportaciones al sistema solidario de reparto	1,138.58	0.00
1517.00	8241	Q00159000	010704010101150101	1413	11 D Aportaciones al sistema solidario de reparto	0.00	1,138.58

6910



SECRETARÍA DE ECONOMÍA
 SUBSECRETARÍA DE ADMINISTRACIÓN Y FINANZAS
 91483200
 OPERATIVO

POLIZAS DE DIARIO

TEPETLAOXTOC 0090

AGOSTO DE 2020

1518.00	8271	Q00159000	010704010101150101	1413	11 D Aportaciones al sistema solidario de reparto	1,138.58	0.00
1519.00	8251	Q00159000	010704010101150101	1413	11 D Aportaciones al sistema solidario de reparto	0.00	1,138.58
1520.00	8241	Q00159000	010704010101150101	1414	11 D Aportaciones del sistema de capitalización individual	283.88	0.00
1521.00	8221	Q00159000	010704010101150101	1414	11 D Aportaciones del sistema de capitalización individual	0.00	283.88
1522.00	5100	Q00159000	010704010101150101	1414	11 D Aportaciones del sistema de capitalización individual	283.88	0.00
1523.00	8251	Q00159000	010704010101150101	1414	11 D Aportaciones del sistema de capitalización individual	283.88	0.00
1524.00	8241	Q00159000	010704010101150101	1414	11 D Aportaciones del sistema de capitalización individual	0.00	283.88
1525.00	8271	Q00159000	010704010101150101	1414	11 D Aportaciones del sistema de capitalización individual	283.88	0.00
1526.00	8251	Q00159000	010704010101150101	1414	11 D Aportaciones del sistema de capitalización individual	0.00	283.88
1527.00	8241	Q00159000	010704010101150101	1415	11 D Aportaciones para financiar los gastos generales de administración del ISSE	134.26	0.00
1528.00	8221	Q00159000	010704010101150101	1415	11 D Aportaciones para financiar los gastos generales de administración del ISSE	0.00	134.26
1529.00	5100	Q00159000	010704010101150101	1415	11 D Aportaciones para financiar los gastos generales de administración del ISSE	134.26	0.00
1530.00	8251	Q00159000	010704010101150101	1415	11 D Aportaciones para financiar los gastos generales de administración del ISSE	134.26	0.00
1531.00	8241	Q00159000	010704010101150101	1415	11 D Aportaciones para financiar los gastos generales de administración del ISSE	0.00	134.26
1532.00	8271	Q00159000	010704010101150101	1415	11 D Aportaciones para financiar los gastos generales de administración del ISSE	134.26	0.00
1533.00	8251	Q00159000	010704010101150101	1415	11 D Aportaciones para financiar los gastos generales de administración del ISSE	0.00	134.26
1534.00	8241	Q00159000	010704010101150101	1416	11 D Aportaciones para riesgo de trabajo	633.44	0.00
1535.00	8221	Q00159000	010704010101150101	1416	11 D Aportaciones para riesgo de trabajo	0.00	633.44
1536.00	5100	Q00159000	010704010101150101	1416	11 D Aportaciones para riesgo de trabajo	633.44	0.00
1537.00	8251	Q00159000	010704010101150101	1416	11 D Aportaciones para riesgo de trabajo	633.44	0.00
1538.00	8241	Q00159000	010704010101150101	1416	11 D Aportaciones para riesgo de trabajo	0.00	633.44
1539.00	8271	Q00159000	010704010101150101	1416	11 D Aportaciones para riesgo de trabajo	633.44	0.00
1540.00	8251	Q00159000	010704010101150101	1416	11 D Aportaciones para riesgo de trabajo	0.00	633.44
1541.00	8241	Q00150000	020402010101150101	1412	11 D Aportaciones de servicio de salud	7,367.64	0.00
1542.00	8221	Q00150000	020402010101150101	1412	11 D Aportaciones de servicio de salud	0.00	7,367.64
1543.00	5100	Q00150000	020402010101150101	1412	11 D Aportaciones de servicio de salud	7,367.64	0.00
1544.00	8251	Q00150000	020402010101150101	1412	11 D Aportaciones de servicio de salud	7,367.64	0.00
1545.00	8241	Q00150000	020402010101150101	1412	11 D Aportaciones de servicio de salud	0.00	7,367.64
1546.00	8271	Q00150000	020402010101150101	1412	11 D Aportaciones de servicio de salud	7,367.64	0.00
1547.00	8251	Q00150000	020402010101150101	1412	11 D Aportaciones de servicio de salud	0.00	7,367.64
1548.00	8241	Q00150000	020402010101150101	1413	11 D Aportaciones al sistema solidario de reparto	5,466.77	0.00
1549.00	8221	Q00150000	020402010101150101	1413	11 D Aportaciones al sistema solidario de reparto	0.00	5,466.77
1550.00	5100	Q00150000	020402010101150101	1413	11 D Aportaciones al sistema solidario de reparto	5,466.77	0.00
1551.00	8251	Q00150000	020402010101150101	1413	11 D Aportaciones al sistema solidario de reparto	5,466.77	0.00
1552.00	8241	Q00150000	020402010101150101	1413	11 D Aportaciones al sistema solidario de reparto	0.00	5,466.77
1553.00	8271	Q00150000	020402010101150101	1413	11 D Aportaciones al sistema solidario de reparto	5,466.77	0.00
1554.00	8251	Q00150000	020402010101150101	1413	11 D Aportaciones al sistema solidario de reparto	0.00	5,466.77
1555.00	8241	Q00150000	020402010101150101	1414	11 D Aportaciones del sistema de capitalización individual	1,265.52	0.00
1556.00	8221	Q00150000	020402010101150101	1414	11 D Aportaciones del sistema de capitalización individual	0.00	1,265.52

0170



SECRETARÍA DE ECONOMÍA
 31 AGOSTO
 OPERATIVO

POLIZAS DE DIARIO

TEPETLAOXTOC 0090

AGOSTO DE 2020

1557.00	5100	000150000	020402010101150101	1414		11 D	Aportaciones del sistema de capitalización individual	1,265.52	0.00
1558.00	8251	000150000	020402010101150101	1414		11 D	Aportaciones del sistema de capitalización individual	1,265.52	0.00
1559.00	8241	000150000	020402010101150101	1414		11 D	Aportaciones del sistema de capitalización individual	0.00	1,265.52
1560.00	8271	000150000	020402010101150101	1414		11 D	Aportaciones del sistema de capitalización individual	1,265.52	0.00
1561.00	8251	000150000	020402010101150101	1414		11 D	Aportaciones del sistema de capitalización individual	0.00	1,265.52
1562.00	8241	000150000	020402010101150101	1415		11 D	Aportaciones para financiar los gastos generales de administración del ISSE	644.65	0.00
1563.00	8221	000150000	020402010101150101	1415		11 D	Aportaciones para financiar los gastos generales de administración del ISSE	0.00	644.65
1564.00	5100	000150000	020402010101150101	1415		11 D	Aportaciones para financiar los gastos generales de administración del ISSE	644.65	0.00
1565.00	8251	000150000	020402010101150101	1415		11 D	Aportaciones para financiar los gastos generales de administración del ISSE	644.65	0.00
1566.00	8241	000150000	020402010101150101	1415		11 D	Aportaciones para financiar los gastos generales de administración del ISSE	0.00	644.65
1567.00	8271	000150000	020402010101150101	1415		11 D	Aportaciones para financiar los gastos generales de administración del ISSE	644.65	0.00
1568.00	8251	000150000	020402010101150101	1415		11 D	Aportaciones para financiar los gastos generales de administración del ISSE	0.00	644.65
1569.00	8241	000150000	020402010101150101	1416		11 D	Aportaciones para riesgo de trabajo	3,041.34	0.00
1570.00	8221	000150000	020402010101150101	1416		11 D	Aportaciones para riesgo de trabajo	0.00	3,041.34
1571.00	5100	000150000	020402010101150101	1416		11 D	Aportaciones para riesgo de trabajo	3,041.34	0.00
1572.00	8251	000150000	020402010101150101	1416		11 D	Aportaciones para riesgo de trabajo	3,041.34	0.00
1573.00	8241	000150000	020402010101150101	1416		11 D	Aportaciones para riesgo de trabajo	0.00	3,041.34
1574.00	8271	000150000	020402010101150101	1416		11 D	Aportaciones para riesgo de trabajo	3,041.34	0.00
1575.00	8251	000150000	020402010101150101	1416		11 D	Aportaciones para riesgo de trabajo	0.00	3,041.34
1576.00	2117	000000001	000000000000000001	0002	0016	11 D	SISTEMA DE CAPITALIZACION 1.4% ADMON 2019-2021	22,128.91	0.00
1577.00	2117	000000001	000000000000000001	0002	0020	11 D	APORTACION VOLUNTARIA ADMON 2019-2021	761.34	0.00
1578.00	2117	000000001	000000000000000001	0002	0014	11 D	SERVICIO DE SALUD 4.625% ADMON 2019-2021	75,370.63	0.00
1579.00	2117	000000001	000000000000000001	0002	0015	11 D	SISTEMA SOLIDARIDAD 6.1% ADMON 2019-2021	99,407.64	0.00
1580.00	2117	000000001	000000000000000001	0002	0021	11 D	CREDITO AL CONSUMO ADMON 2019-2021	26,674.39	0.00
1581.00	2117	000000001	000000000000000001	0002	0027	11 D	SEGURO DE VIDA	6,047.00	0.00
1582.00	1131	000000001	000000000000000001	0301		11 D	2a.Qna.Ago'20 ISSEMYM	0.00	453,319.14
1583.00	2117	000000001	000000000000000001	0002	0023	11 D	2a.Qna.Ago'20 APORTACION POR FONDO SOLIDARIO DE REPARTO	0.00	90,195.35
1584.00	2117	000000001	000000000000000001	0002	0025	11 D	2a.Qna.Ago'20 APORTACION POR GASTO DE ADMINISTRACION	0.00	14,259.35
1585.00	2117	000000001	000000000000000001	0002	0026	11 D	2a.Qna.Ago'20 APORTACION POR PRIMA DE RIESGO DE TRABAJO	0.00	67,271.44
TOTAL POLIZA								1,809,011.39	1,809,011.39

PAGO DE ISSEMYM (Via Participación)

2A. QUINCENA DE AGOSTO 2020

ELABORÓ

C. JOSÉ ALFREDO GONZÁLEZ GUTIERREZ

OSFAIM204/10/05

REVISÓ

C. LEOBARDO RÍOS DURÁN

TESORERA MUNICIPAL

C.P. NOEMI MORALES ROBLES

FECHA DE ELABORACION: 24/09/2020

Hoja: 41 de 41

CONSTANCIA DE LIQUIDACIÓN DE PARTICIPACIONES

H. AYUNTAMIENTO CONSTITUCIONAL DE:
TEPETLAOXTOC

90

PERÍODO DE PAGO
 Agosto de 2020

IMPORTE BRUTO
 \$ 11,610,305.32

Fundamento

Artículo 6 de la Ley de Coordinación Fiscal y Artículos 219 Fracción I, II; 220; 221; 222; 223 y 224 del Código Financiero del Estado de México y Municipios.

Liquidación

Participaciones	Disminuciones
R.E.P. (A1)	I.S.S.F.M.Y.M. \$ 1,070,857.92
Saldo Ajuste Definitivo Anual (A2)	Instituto Hacendario \$ 4,705.00
Fondo General de Participaciones \$ 2,932,329.31	SUBTOTAL (B1) \$ 1,075,562.92
Intereses 2019 (FGP) \$ 11,750.25	
Fondo de Fomento Municipal \$ 384,846.77	Fideicomisos (por mandato del Municipio)
Intereses 2019 (FFM) \$ 4,975.49	SUBTOTAL (B2) \$ 0.00
Impto. Especial Sobre Prod. y Serv. \$ 37,911.83	
Intereses 2019 (IEPS) \$ 1,241.39	
Impto. Sobre Automóviles Nuevos \$ 27,044.83	
Fondo de Compensación del Impto. Sobre Automóviles Nuevos \$ 10,922.06	
Impto. Sobre Tenencia o Uso de Vehículos (Adeudos de Tenencia Federal) \$ 33.53	
Impto. Local Sobre Tenencia o Uso de Vehículos Automotores (Estatal) \$ 0.00	
10% Adicional del Impto. Local Sobre Tenencia o Uso de Vehículos Automotores (Estatal) \$ 0.00	
Impto. Sobre Adquisición de Vehículos Automotores Usados \$ 0.00	
Impto. Sobre Loterías y Rifas \$ 0.00	
Impto. a la Venta Final de Bebidas con Contenido Alcohólico \$ 5,845.13	
OTRAS FUENTES (A3) \$ 8,193,404.73	
Saldo Ajuste Definitivo Anual (A2) \$ 0.00	
Art. 4-A, Ley de Coordinación Fiscal (Impto. a Gasolinas) \$ 88,181.94	
Fondo de Compensación Art. 4-A, Ley de Coordinación Fiscal (Impto. a Gasolinas) \$ 16,885.42	
Fondo de Fiscalización y Recaudación \$ 99,044.71	
Intereses 2019 (FOFIR) \$ 6,229.37	
Impuesto Sobre la Renta (ISR) \$ 7,019,927.00	
FEJEF \$ 957,039.02	
ISR por Enajenación de Bienes Inmuebles \$ 6,087.27	
Total (A = A1 + A2 + A3) \$ 11,610,305.32	Total (B = B1 + B2) \$ 1,075,562.92

IMPORTE NETO (A - B) \$ 10,534,742.40

*El Fondo General de Participaciones, Fondo de Fomento Municipal, Fondo de Fiscalización y Recaudación, Impuesto Especial Sobre Producción y Servicios, Impuesto Sobre Automóviles Nuevos y su Fondo de Compensación, Impuesto Sobre Tenencia o Uso de Vehículos (Adeudos de Tenencia Federal) y los ingresos por el Impuesto a Gasolinas y su Fondo de Compensación, son afectadas en garantía o por obligación de pago adquiridas y solicitadas por el municipio conforme a lo establecido en el artículo 9 de la Ley de Coordinación Fiscal y 226 del CTEMyM

0172

Folio de Comprobante
PR - 86972
Folio Fiscal
E44E2747-590C-4485-AE0E-0750E4111416

Tipo de Comprobante: I INGRESOS

Datos del Receptor			
RFC:	MTE850101IW6	C.P.	56070
Nombre:	MUNICIPIO DE TEPETLAOXTOC		
Domicilio:	PALACIO MUNICIPAL, No. Ext. SN, No. Int. SN, CENTRO,		
Municipio:	Tepetlaoxtoc	Estado:	Estado de México

Lugar de expedición		Fecha y hora emisión	
50080 TOLUCA, MÉXICO		2020-08-31T19:26:47	
Régimen Fiscal		Fecha y hora certificación	
603	Personas Morales con Fines no Lucrativos	2020-08-31T19:28:21	

Datos de operación			
Referencia:	000113309316202028510254	Fecha de Pago	2020-08-31
Banco:	BANCOMER, S.A.	Autorización:	
Cuenta:		Participaciones Federales	
Cheque:		Uso del CFDI	
Moneda:	MXN	P01	
Importe:	\$ 1,070,857.92		

Clave Institución		Clave PRISMA	
33093		1000286	
Tipo de Relación		CFDI Relacionado	
No. Certificado Digital		No. Serie Certificado SAT	
00001000000405049634		00001000000503270882	

TALLE DE PAGO

Periodo	Clave de Producto / Servicio	Número de Identificación	Cant	Clave de Unidad	Descripción	Valor Unitario	Importe	Base	Impuesto	Tipo Factor	Tipo Tasa	Importe
202015	93151500	1124350100006095	1	E49	APORTACION SCI OBLIGATORIO	\$ 29,160.58	\$ 29,160.58	\$ 29,160.58	002	Exento		
202015	93151500	1124100100006095	1	E49	APORTACION POR SERVICIOS DE SALUD	\$ 162,524.74	\$ 162,524.74	\$ 162,524.74	002	Exento		
202015	93151500	1124050100006095	1	E49	APORTACION POR FONDO SOLIDARIO DE REPARTO	\$ 120,593.08	\$ 120,593.08	\$ 120,593.08	002	Exento		
202015	93151500	1124150100006095	1	E49	APORTACION POR GASTOS DE ADMINISTRACION	\$ 14,220.93	\$ 14,220.93	\$ 14,220.93	002	Exento		
202015	93151500	1124200100006095	1	E49	APORTACION POR PRIMA BASICA	\$ 16,252.61	\$ 16,252.61	\$ 16,252.61	002	Exento		
202015	93151500	1124200300006095	1	E49	APORTACION POR PRIMA DE SINISTRALIDAD	\$ 49,147.25	\$ 49,147.25	\$ 49,147.25	002	Exento		
202015	93151500	1124200400006095	1	E49	APORTACION POR PRIMA DE RIESGO NO CONTROLADO	\$ 1,690.31	\$ 1,690.31	\$ 1,690.31	002	Exento		
202015	93151500	1124250100006095	1	E49	CUOTA SCI OBLIGATORIO	\$ 22,067.43	\$ 22,067.43	\$ 22,067.43	002	Exento		
202015	93151500	1124300100006095	1	E49	CUOTA VOLUNTARIA S.C.I.	\$ 761.34	\$ 761.34	\$ 761.34	002	Exento		
202015	93151500	1124100100006095	1	E49	CUOTA POR SERVICIOS DE SALUD	\$ 75,167.54	\$ 75,167.54	\$ 75,167.54	002	Exento		
202015	93151500	1124050100006095	1	E49	CUOTA POR FONDO SOLIDARIO DE REPARTO	\$ 99,139.78	\$ 99,139.78	\$ 99,139.78	002	Exento		
202015	93151500	1124400100006095	1	E49	SEGURO DE VIDA CON REINVERSION INBURSA	\$ 5,814.00	\$ 5,814.00	\$ 5,814.00	002	Exento		
202015	93151500	1124430100006095	1	E49	CREDITO AL CONSUMO	\$ 20,999.19	\$ 20,999.19	\$ 20,999.19	002	Exento		
202016	93151500	1124350100006095	1	E49	APORTACION SCI OBLIGATORIO	\$ 29,241.82	\$ 29,241.82	\$ 29,241.82	002	Exento		
202016	93151500	1124100100006095	1	E49	APORTACION POR SERVICIOS DE SALUD	\$ 162,963.86	\$ 162,963.86	\$ 162,963.86	002	Exento		
202016	93151500	1124050100006095	1	E49	APORTACION POR FONDO SOLIDARIO DE REPARTO	\$ 30,723.55	\$ 30,723.55	\$ 30,723.55	002	Exento		
202016	93151500	1124250100006095	1	E49	CUOTA SCI OBLIGATORIO	\$ 22,128.91	\$ 22,128.91	\$ 22,128.91	002	Exento		
202016	93151500	1124300100006095	1	E49	CUOTA VOLUNTARIA S.C.I.	\$ 761.34	\$ 761.34	\$ 761.34	002	Exento		
202016	93151500	1124100100006095	1	E49	CUOTA POR SERVICIOS DE SALUD	\$ 75,370.63	\$ 75,370.63	\$ 75,370.63	002	Exento		
202016	93151500	1124050100006095	1	E49	CUOTA POR FONDO SOLIDARIO DE REPARTO	\$ 99,407.64	\$ 99,407.64	\$ 99,407.64	002	Exento		
202016	93151500	1124400100006095	1	E49	SEGURO DE VIDA CON REINVERSION INBURSA	\$ 6,047.00	\$ 6,047.00	\$ 6,047.00	002	Exento		
202016	93151500	1124430100006095	1	E49	CREDITO AL CONSUMO	\$ 26,674.39	\$ 26,674.39	\$ 26,674.39	002	Exento		

Forma de pago: 03 - Transferencia electrónica de fondos.

Subtotal	\$ 1,070,857.92
Total de Impuestos Traslados	

0173

Folio de Comprobante
PR - 86972
Folio Fiscal
E44E2747-590C-4485-AE0E-0750E4111416

Tipo de Comprobante: INGRESOS

Datos del Receptor			
RFC:	MTE850101W6	C.P.	56070
Nombre:	MUNICIPIO DE TEPETLAOXTOC		
Domicilio:	PALACIO MUNICIPAL, No. Ext. SN, No. Int. SN, CENTRO,		
Municipio:	Tepetlaoxtoc	Estado:	Estado de México

Lugar de expedición	Fecha y hora emisión
50080 TOLUCA, MÉXICO	2020-08-31T19:28:47
Régimen Fiscal	Fecha y hora certificación
603 Personas Morales con Fines no Lucrativos	2020-08-31T19:28:21

Datos de operación			
Referencia:	000113309316202028510254	Fecha de Pago	2020-08-31
Banco:	BANCOMER, S.A.	Autorización:	
Cuenta:		Participaciones Federales	
Cheque:		Uso del CFDI	
Moneda:	MXN	P01	
Importe:	\$ 1,070,857.92		

Clave Institución	Clave PRISMA
33093	1000286
Tipo de Relación	CFDI Relacionado
No. Certificado Digital	No. Serie Certificado SAT
00001000000405049634	00001000000503270882

METODO DE PAGO

Método de pago:	PUE Pago en una sola exhibición
-----------------	---------------------------------

Total	\$ 1,070,857.92
--------------	------------------------



Cadena original del complemento de certificación digital del SAT
[1.1]E44E2747-590C-4485-AE0E-0750E4111416 2020-08-31T19:28:21 TLE011122SC2 AtqCujhEMRzdeAB1Yw5kge5SSwOnET5zip8Eqn5cCL373Bh7/ROFLwQgzGqcL2astRRYknWst8oL4GHuqQeBxNxrVdaMSHxMnhpeNmghuD7QOmOBvfee6bRAM/YySMQF4eDqAjvDY+dSCukvVnr5n:7XXFE3oDpeVoSJSNjircmaauRqkhyQAhe/1yDtggNKZzXEjVpIFJZBI66idYJs38S1g61Y3xL:HJ8ktaJXyTHb/1mWlhrYx0dk+QGqxydmv5OLBrmliYzYpwwisoszAicM35sMPXOvK0QgP0pBC+TCd1SVOCvVpr6PXdpWVP/ldZE4whL66W2wpw== 00001000000503270882
Sello digital del CFDI
AtqCujhEMRzdeAB1Yw5kge5SSwOnET5zip8Eqn5cCL373Bh7/ROFLwQgzGqcL2astRRYknWst8oL4GHuqQeBxNxrVdaMSHxMnhpeNmghuD7QOmOBvfee6bRAM/YySMQF4eDqAjvDY+dSCukvVnr5n:7XXFE3oDpeVoSJSNjircmaauRqkhyQAhe/1yDtggNKZzXEjVpIFJZBI66idYJs38S1g61Y3xL:HJ8ktaJXyTHb/1mWlhrYx0dk+QGqxydmv5OLBrmliYzYpwwisoszAicM35sMPXOvK0QgP0pBC+TCd1SVOCvVpr6PXdpWVP/ldZE4whL66W2wpw==
Sello digital del SAT
pDPtixv1HhcuWjPSi2Nx+E1NcS9MIB/ht+ZMyegxSCbVwDI5i/stJgVey2uJDYey8Xf:y66Ka97LE5JU0i15DUJvrJlloR8T05GaVNskiYAkzkk5JHJtOK1mtmVpAK4bN7GHKS+Gv6ZLpmaETogIwpJKRZDAVJjoTQo46akg3EihC1XgZoU8Kzlyh8fmMK0mDY2R+gdRpB4yaUY:87jXlkHIRZq0GErzP1WRE43LN6ZwVnX9vukw/01RYxpuuJlM9mUa76KsOJcT4Cr7a4egEWcoTL0HogEqB5GP142rTCoUx6ajYKZxyoOIZNU2G7XJZus4V1c6laNKpVBSA==

0174



SECRETARÍA DE SALUD
 31 AGOSTO
 2020

POLIZAS DE DIARIO

TEPETLAOXTOC 0090

AGOSTO DE 2020

Importe	Cuenta	Clave	Descripción	Cuenta	Clave	Descripción	Importe	Importe
36.00	8241	A00122000	010804010101150101	1412	11 D	Aportaciones de servicio de salud	537.47	0.00
37.00	8221	A00122000	010804010101150101	1412	11 D	Aportaciones de servicio de salud	0.00	537.47
38.00	5100	A00122000	010804010101150101	1412	11 D	Aportaciones de servicio de salud	537.47	0.00
39.00	8251	A00122000	010804010101150101	1412	11 D	Aportaciones de servicio de salud	537.47	0.00
40.00	8241	A00122000	010804010101150101	1412	11 D	Aportaciones de servicio de salud	0.00	537.47
41.00	8271	A00122000	010804010101150101	1412	11 D	Aportaciones de servicio de salud	537.47	0.00
42.00	8251	A00122000	010804010101150101	1412	11 D	Aportaciones de servicio de salud	0.00	537.47
43.00	8241	A00122000	010804010101150101	1413	11 D	Aportaciones al sistema solidario de reparto	398.80	0.00
44.00	8221	A00122000	010804010101150101	1413	11 D	Aportaciones al sistema solidario de reparto	0.00	398.80
45.00	5100	A00122000	010804010101150101	1413	11 D	Aportaciones al sistema solidario de reparto	398.80	0.00
46.00	8251	A00122000	010804010101150101	1413	11 D	Aportaciones al sistema solidario de reparto	398.80	0.00
47.00	8241	A00122000	010804010101150101	1413	11 D	Aportaciones al sistema solidario de reparto	0.00	398.80
48.00	8271	A00122000	010804010101150101	1413	11 D	Aportaciones al sistema solidario de reparto	398.80	0.00
49.00	8251	A00122000	010804010101150101	1412	11 D	Aportaciones de servicio de salud	0.00	398.80
50.00	8241	A00122000	010804010101150101	1414	11 D	Aportaciones del sistema de capitalización individual	99.43	0.00
51.00	8221	A00122000	010804010101150101	1414	11 D	Aportaciones del sistema de capitalización individual	0.00	99.43
52.00	5100	A00122000	010804010101150101	1414	11 D	Aportaciones del sistema de capitalización individual	99.43	0.00
53.00	8251	A00122000	010804010101150101	1414	11 D	Aportaciones del sistema de capitalización individual	99.43	0.00
54.00	8241	A00122000	010804010101150101	1414	11 D	Aportaciones del sistema de capitalización individual	0.00	99.43
55.00	8271	A00122000	010804010101150101	1414	11 D	Aportaciones del sistema de capitalización individual	99.43	0.00
56.00	8251	A00122000	010804010101150101	1414	11 D	Aportaciones del sistema de capitalización individual	0.00	99.43
57.00	8241	A00122000	010804010101150101	1415	11 D	Aportaciones para financiar los gastos generales de administración del ISSE	47.03	0.00
58.00	8221	A00122000	010804010101150101	1415	11 D	Aportaciones para financiar los gastos generales de administración del ISSE	0.00	47.03
59.00	5100	A00122000	010804010101150101	1415	11 D	Aportaciones para financiar los gastos generales de administración del ISSE	47.03	0.00
60.00	8251	A00122000	010804010101150101	1415	11 D	Aportaciones para financiar los gastos generales de administración del ISSE	47.03	0.00
61.00	8241	A00122000	010804010101150101	1415	11 D	Aportaciones para financiar los gastos generales de administración del ISSE	0.00	47.03
62.00	8271	A00122000	010804010101150101	1415	11 D	Aportaciones para financiar los gastos generales de administración del ISSE	47.03	0.00
63.00	8251	A00122000	010804010101150101	1415	11 D	Aportaciones para financiar los gastos generales de administración del ISSE	0.00	47.03
64.00	8241	A00122000	010804010101150101	1416	11 D	Aportaciones para riesgo de trabajo	221.87	0.00
65.00	8221	A00122000	010804010101150101	1416	11 D	Aportaciones para riesgo de trabajo	0.00	221.87
66.00	5100	A00122000	010804010101150101	1416	11 D	Aportaciones para riesgo de trabajo	221.87	0.00
67.00	8251	A00122000	010804010101150101	1416	11 D	Aportaciones para riesgo de trabajo	221.87	0.00
68.00	8241	A00122000	010804010101150101	1416	11 D	Aportaciones para riesgo de trabajo	0.00	221.87
69.00	8271	A00122000	010804010101150101	1416	11 D	Aportaciones para riesgo de trabajo	221.87	0.00
70.00	8251	A00122000	010804010101150101	1416	11 D	Aportaciones para riesgo de trabajo	0.00	221.87
71.00	8241	A00A00000	010301010101150101	1412	11 D	Aportaciones de servicio de salud	4,411.09	0.00
72.00	8221	A00A00000	010301010101150101	1412	11 D	Aportaciones de servicio de salud	0.00	4,411.09
73.00	5100	A00A00000	010301010101150101	1412	11 D	Aportaciones de servicio de salud	4,411.09	0.00
74.00	8251	A00A00000	010301010101150101	1412	11 D	Aportaciones de servicio de salud	4,411.09	0.00

0132



Administración de Recursos Humanos
 31 AGOSTO
 2020

POLIZAS DE DIARIO

TEPETLAOXTOC 0090

AGOSTO DE 2020

Importe	Código	Clave	Descripción	Cuenta	Detalle	Importe	Saldo
75.00	8241	A00A00000	010301010101150101	1412	11 D Aportaciones de servicio de salud	0.00	4,411.09
76.00	8271	A00A00000	010301010101150101	1412	11 D Aportaciones de servicio de salud	4,411.09	0.00
77.00	8251	A00A00000	010301010101150101	1412	11 D Aportaciones de servicio de salud	0.00	4,411.09
78.00	8241	A00A00000	010301010101150101	1413	11 D Aportaciones al sistema solidario de reparto	3,273.03	0.00
79.00	8221	A00A00000	010301010101150101	1413	11 D Aportaciones al sistema solidario de reparto	0.00	3,273.03
80.00	5100	A00A00000	010301010101150101	1413	11 D Aportaciones al sistema solidario de reparto	3,273.03	0.00
81.00	8251	A00A00000	010301010101150101	1413	11 D Aportaciones al sistema solidario de reparto	3,273.03	0.00
82.00	8241	A00A00000	010301010101150101	1413	11 D Aportaciones al sistema solidario de reparto	0.00	3,273.03
83.00	8271	A00A00000	010301010101150101	1413	11 D Aportaciones al sistema solidario de reparto	3,273.03	0.00
84.00	8251	A00A00000	010301010101150101	1413	11 D Aportaciones al sistema solidario de reparto	0.00	3,273.03
85.00	8241	A00A00000	010301010101150101	1414	11 D Aportaciones del sistema de capitalización individual	816.06	0.00
86.00	8221	A00A00000	010301010101150101	1414	11 D Aportaciones del sistema de capitalización individual	0.00	816.06
87.00	5100	A00A00000	010301010101150101	1414	11 D Aportaciones del sistema de capitalización individual	816.06	0.00
88.00	8251	A00A00000	010301010101150101	1414	11 D Aportaciones del sistema de capitalización individual	816.06	0.00
89.00	8241	A00A00000	010301010101150101	1414	11 D Aportaciones del sistema de capitalización individual	0.00	816.06
90.00	8271	A00A00000	010301010101150101	1414	11 D Aportaciones del sistema de capitalización individual	816.06	0.00
91.00	8251	A00A00000	010301010101150101	1414	11 D Aportaciones del sistema de capitalización individual	0.00	816.06
92.00	8241	A00A00000	010301010101150101	1415	11 D Aportaciones para financiar los gastos generales de administración del ISSE	385.97	0.00
93.00	8221	A00A00000	010301010101150101	1415	11 D Aportaciones para financiar los gastos generales de administración del ISSE	0.00	385.97
94.00	5100	A00A00000	010301010101150101	1415	11 D Aportaciones para financiar los gastos generales de administración del ISSE	385.97	0.00
95.00	8251	A00A00000	010301010101150101	1415	11 D Aportaciones para financiar los gastos generales de administración del ISSE	385.97	0.00
96.00	8241	A00A00000	010301010101150101	1415	11 D Aportaciones para financiar los gastos generales de administración del ISSE	0.00	385.97
97.00	8271	A00A00000	010301010101150101	1415	11 D Aportaciones para financiar los gastos generales de administración del ISSE	385.97	0.00
98.00	8251	A00A00000	010301010101150101	1415	11 D Aportaciones para financiar los gastos generales de administración del ISSE	0.00	385.97
99.00	8241	AC0A00000	010301010101150101	1416	11 D Aportaciones para riesgo de trabajo	1,820.89	0.00
100.00	8221	AC0A00000	010301010101150101	1416	11 D Aportaciones para riesgo de trabajo	0.00	1,820.89
101.00	5100	AC0A00000	010301010101150101	1416	11 D Aportaciones para riesgo de trabajo	1,820.89	0.00
102.00	8251	AC0A00000	010301010101150101	1416	11 D Aportaciones para riesgo de trabajo	1,820.89	0.00
103.00	8241	AC0A00000	010301010101150101	1416	11 D Aportaciones para riesgo de trabajo	0.00	1,820.89
104.00	8271	A00A00000	010301010101150101	1416	11 D Aportaciones para riesgo de trabajo	1,820.89	0.00
105.00	8251	A00A00000	010301010101150101	1416	11 D Aportaciones para riesgo de trabajo	0.00	1,820.89
106.00	8241	A01103000	010803010103150101	1412	11 D Aportaciones de servicio de salud	1,532.72	0.00
107.00	8221	A01103000	010803010103150101	1412	11 D Aportaciones de servicio de salud	0.00	1,532.72
108.00	5100	A01103000	010803010103150101	1412	11 D Aportaciones de servicio de salud	1,532.72	0.00
109.00	8251	A01103000	010803010103150101	1412	11 D Aportaciones de servicio de salud	1,532.72	0.00
110.00	8241	A01103000	010803010103150101	1412	11 D Aportaciones de servicio de salud	0.00	1,532.72
111.00	8271	A01103000	010803010103150101	1412	11 D Aportaciones de servicio de salud	1,532.72	0.00
112.00	8251	A01103000	010803010103150101	1412	11 D Aportaciones de servicio de salud	0.00	1,532.72
113.00	8241	A01103000	010803010103150101	1413	11 D Aportaciones al sistema solidario de reparto	1,137.26	0.00

0133



Administración de Recursos Humanos
 31/08/2020
 OPERADOR

POLIZAS DE DIARIO

TEPETLAOXTOC 0090

AGOSTO DE 2020

Importe	Código	Subcódigo	Clave	Descripción	Importe	Saldo
114.00	8221	A01103000	010803010103150101	1413 11 D Aportaciones al sistema solidario de reparto	0.00	1,137.26
115.00	5100	A01103000	010803010103150101	1413 11 D Aportaciones al sistema solidario de reparto	1,137.26	0.00
116.00	8251	A01103000	010803010103150101	1413 11 D Aportaciones al sistema solidario de reparto	1,137.26	0.00
117.00	8241	A01103000	010803010103150101	1413 11 D Aportaciones al sistema solidario de reparto	0.00	1,137.26
118.00	8271	A01103000	010803010103150101	1413 11 D Aportaciones al sistema solidario de reparto	1,137.26	0.00
119.00	8251	A01103000	010803010103150101	1413 11 D Aportaciones al sistema solidario de reparto	0.00	1,137.26
120.00	8241	A01103000	010803010103150101	1414 11 D Aportaciones del sistema de capitalización individual	283.56	0.00
121.00	8221	A01103000	010803010103150101	1414 11 D Aportaciones del sistema de capitalización individual	0.00	283.56
122.00	5100	A01103000	010803010103150101	1414 11 D Aportaciones del sistema de capitalización individual	283.56	0.00
123.00	8251	A01103000	010803010103150101	1414 11 D Aportaciones del sistema de capitalización individual	283.56	0.00
124.00	8241	A01103000	010803010103150101	1414 11 D Aportaciones del sistema de capitalización individual	0.00	283.56
125.00	8271	A01103000	010803010103150101	1414 11 D Aportaciones del sistema de capitalización individual	283.56	0.00
126.00	8251	A01103000	010803010103150101	1414 11 D Aportaciones del sistema de capitalización individual	0.00	283.56
127.00	8241	A01103000	010803010103150101	1415 11 D Aportaciones para financiar los gastos generales de administración del ISSE	134.11	0.00
128.00	8221	A01103000	010803010103150101	1415 11 D Aportaciones para financiar los gastos generales de administración del ISSE	0.00	134.11
129.00	5100	A01103000	010803010103150101	1415 11 D Aportaciones para financiar los gastos generales de administración del ISSE	134.11	0.00
130.00	8251	A01103000	010803010103150101	1415 11 D Aportaciones para financiar los gastos generales de administración del ISSE	134.11	0.00
131.00	8241	A01103000	010803010103150101	1415 11 D Aportaciones para financiar los gastos generales de administración del ISSE	0.00	134.11
132.00	8271	A01103000	010803010103150101	1415 11 D Aportaciones para financiar los gastos generales de administración del ISSE	134.11	0.00
133.00	8251	A01103000	010803010103150101	1415 11 D Aportaciones para financiar los gastos generales de administración del ISSE	0.00	134.11
134.00	8241	A01103000	010803010103150101	1416 11 D Aportaciones para riesgo de trabajo	632.71	0.00
135.00	8221	A01103000	010803010103150101	1416 11 D Aportaciones para riesgo de trabajo	0.00	632.71
136.00	5100	A01103000	010803010103150101	1416 11 D Aportaciones para riesgo de trabajo	632.71	0.00
137.00	8251	A01103000	010803010103150101	1416 11 D Aportaciones para riesgo de trabajo	632.71	0.00
138.00	8241	A01103000	010803010103150101	1416 11 D Aportaciones para riesgo de trabajo	0.00	632.71
139.00	8271	A01103000	010803010103150101	1416 11 D Aportaciones para riesgo de trabajo	632.71	0.00
140.00	8251	A01103000	010803010103150101	1416 11 D Aportaciones para riesgo de trabajo	0.00	632.71
141.00	8241	A02102000	010204010101150101	1412 11 D Aportaciones de servicio de salud	537.47	0.00
142.00	8221	A02102000	010204010101150101	1412 11 D Aportaciones de servicio de salud	0.00	537.47
143.00	5100	A02102000	010204010101150101	1412 11 D Aportaciones de servicio de salud	537.47	0.00
144.00	8251	A02102000	010204010101150101	1412 11 D Aportaciones de servicio de salud	537.47	0.00
145.00	8241	A02102000	010204010101150101	1412 11 D Aportaciones de servicio de salud	0.00	537.47
146.00	8271	A02102000	010204010101150101	1412 11 D Aportaciones de servicio de salud	537.47	0.00
147.00	8251	A02102000	010204010101150101	1412 11 D Aportaciones de servicio de salud	0.00	537.47
148.00	8241	A02102000	010204010101150101	1413 11 D Aportaciones al sistema solidario de reparto	398.80	0.00
149.00	8221	A02102000	010204010101150101	1413 11 D Aportaciones al sistema solidario de reparto	0.00	398.80
150.00	5100	A02102000	010204010101150101	1413 11 D Aportaciones al sistema solidario de reparto	398.80	0.00
151.00	8251	A02102000	010204010101150101	1413 11 D Aportaciones al sistema solidario de reparto	398.80	0.00
152.00	8241	A02102000	010204010101150101	1413 11 D Aportaciones al sistema solidario de reparto	0.00	398.80

0134



POLIZAS DE DIARIO

TEPETLAOXTOC 0090

AGOSTO DE 2020

153.00	8271	A02102000	010204010101150101	1413	11 D Aportaciones al sistema solidario de reparto	398.80	0.00
154.00	8251	A02102000	010204010101150101	1413	11 D Aportaciones al sistema solidario de reparto	0.00	398.80
155.00	8241	A02102000	010204010101150101	1414	11 D Aportaciones del sistema de capitalización individual	99.43	0.00
156.00	8221	A02102000	010204010101150101	1414	11 D Aportaciones del sistema de capitalización individual	0.00	99.43
157.00	5100	A02102000	010204010101150101	1414	11 D Aportaciones del sistema de capitalización individual	99.43	0.00
158.00	8251	A02102000	010204010101150101	1414	11 D Aportaciones del sistema de capitalización individual	99.43	0.00
159.00	8241	A02102000	010204010101150101	1414	11 D Aportaciones del sistema de capitalización individual	0.00	99.43
160.00	8271	A02102000	010204010101150101	1414	11 D Aportaciones del sistema de capitalización individual	99.43	0.00
161.00	8251	A02102000	010204010101150101	1414	11 D Aportaciones del sistema de capitalización individual	0.00	99.43
162.00	8241	A02102000	010204010101150101	1415	11 D Aportaciones para financiar los gastos generales de administración del ISSE	47.03	0.00
163.00	8221	A02102000	010204010101150101	1415	11 D Aportaciones para financiar los gastos generales de administración del ISSE	0.00	47.03
164.00	5100	A02102000	010204010101150101	1415	11 D Aportaciones para financiar los gastos generales de administración del ISSE	47.03	0.00
165.00	8251	A02102000	010204010101150101	1415	11 D Aportaciones para financiar los gastos generales de administración del ISSE	47.03	0.00
166.00	8241	A02102000	010204010101150101	1415	11 D Aportaciones para financiar los gastos generales de administración del ISSE	0.00	47.03
167.00	8271	A02102000	010204010101150101	1415	11 D Aportaciones para financiar los gastos generales de administración del ISSE	47.03	0.00
168.00	8251	A02102000	010204010101150101	1415	11 D Aportaciones para financiar los gastos generales de administración del ISSE	0.00	47.03
169.00	8241	A02102000	010204010101150101	1416	11 D Aportaciones para riesgo de trabajo	221.87	0.00
170.00	8221	A02102000	010204010101150101	1416	11 D Aportaciones para riesgo de trabajo	0.00	221.87
171.00	5100	A02102000	010204010101150101	1416	11 D Aportaciones para riesgo de trabajo	221.87	0.00
172.00	8251	A02102000	010204010101150101	1416	11 D Aportaciones para riesgo de trabajo	221.87	0.00
173.00	8241	A02102000	010204010101150101	1416	11 D Aportaciones para riesgo de trabajo	0.00	221.87
174.00	8271	A02102000	010204010101150101	1416	11 D Aportaciones para riesgo de trabajo	221.87	0.00
175.00	8251	A02102000	010204010101150101	1416	11 D Aportaciones para riesgo de trabajo	0.00	221.87
176.00	8241	B00108000	010309030101150101	1412	11 D Aportaciones de servicio de salud	2,089.65	0.00
177.00	8221	B00108000	010309030101150101	1412	11 D Aportaciones de servicio de salud	0.00	2,089.65
178.00	5100	B00108000	010309030101150101	1412	11 D Aportaciones de servicio de salud	2,089.65	0.00
179.00	8251	B00108000	010309030101150101	1412	11 D Aportaciones de servicio de salud	2,089.65	0.00
180.00	8241	B00108000	010309030101150101	1412	11 D Aportaciones de servicio de salud	0.00	2,089.65
181.00	8271	B00108000	010309030101150101	1412	11 D Aportaciones de servicio de salud	2,089.65	0.00
182.00	8251	B00108000	010309030101150101	1412	11 D Aportaciones de servicio de salud	0.00	2,089.65
183.00	8241	B00108000	010309030101150101	1413	11 D Aportaciones al sistema solidario de reparto	1,550.52	0.00
184.00	8221	B00108000	010309030101150101	1413	11 D Aportaciones al sistema solidario de reparto	0.00	1,550.52
185.00	5100	B00108000	010309030101150101	1413	11 D Aportaciones al sistema solidario de reparto	1,550.52	0.00
186.00	8251	B00108000	010309030101150101	1413	11 D Aportaciones al sistema solidario de reparto	1,550.52	0.00
187.00	8241	B00108000	010309030101150101	1413	11 D Aportaciones al sistema solidario de reparto	0.00	1,550.52
188.00	8271	B00108000	010309030101150101	1413	11 D Aportaciones al sistema solidario de reparto	1,550.52	0.00
189.00	8251	B00108000	010309030101150101	1413	11 D Aportaciones al sistema solidario de reparto	0.00	1,550.52
190.00	8241	B00108000	010309030101150101	1414	11 D Aportaciones del sistema de capitalización individual	386.60	0.00
191.00	8221	B00108000	010309030101150101	1414	11 D Aportaciones del sistema de capitalización individual	0.00	386.60

0133



ADMINISTRACION DE RECURSOS HUMANOS
 31 AGOSTO
 OPERATIVO

POLIZAS DE DIARIO

TEPETLAOXTOC 0090

AGOSTO DE 2020

192.00	5100	B00108000	010309030101150101	1414	11 D Aportaciones del sistema de capitalización individual	386.60	0.00
193.00	8251	B00108000	010309030101150101	1414	11 D Aportaciones del sistema de capitalización individual	386.60	0.00
194.00	8241	B00108000	010309030101150101	1414	11 D Aportaciones del sistema de capitalización individual	0.00	386.60
195.00	8271	B00108000	010309030101150101	1414	11 D Aportaciones del sistema de capitalización individual	386.60	0.00
196.00	8251	B00108000	010309030101150101	1414	11 D Aportaciones del sistema de capitalización individual	0.00	386.60
197.00	8241	B00108000	010309030101150101	1415	11 D Aportaciones para financiar los gastos generales de administración del ISSE	182.84	0.00
198.00	8221	B00108000	010309030101150101	1415	11 D Aportaciones para financiar los gastos generales de administración del ISSE	0.00	182.84
199.00	5100	B00108000	010309030101150101	1415	11 D Aportaciones para financiar los gastos generales de administración del ISSE	182.84	0.00
200.00	8251	B00108000	010309030101150101	1415	11 D Aportaciones para financiar los gastos generales de administración del ISSE	182.84	0.00
201.00	8241	B00108000	010309030101150101	1415	11 D Aportaciones para financiar los gastos generales de administración del ISSE	0.00	182.84
202.00	8271	B00108000	010309030101150101	1415	11 D Aportaciones para financiar los gastos generales de administración del ISSE	182.84	0.00
203.00	8251	B00108000	010309030101150101	1415	11 D Aportaciones para financiar los gastos generales de administración del ISSE	0.00	182.84
204.00	8241	B00108000	010309030101150101	1416	11 D Aportaciones para riesgo de trabajo	862.61	0.00
205.00	8221	B00108000	010309030101150101	1416	11 D Aportaciones para riesgo de trabajo	0.00	862.61
206.00	5100	B00108000	010309030101150101	1416	11 D Aportaciones para riesgo de trabajo	862.61	0.00
207.00	8251	B00108000	010309030101150101	1416	11 D Aportaciones para riesgo de trabajo	862.61	0.00
208.00	8241	B00108000	010309030101150101	1416	11 D Aportaciones para riesgo de trabajo	0.00	862.61
209.00	8271	B00108000	010309030101150101	1416	11 D Aportaciones para riesgo de trabajo	862.61	0.00
210.00	8251	B00108000	010309030101150101	1416	11 D Aportaciones para riesgo de trabajo	0.00	862.61
211.00	8241	B00B00000	010303010101150101	1412	11 D Aportaciones de servicio de salud	3,938.24	0.00
212.00	8221	B00B00000	010303010101150101	1412	11 D Aportaciones de servicio de salud	0.00	3,938.24
213.00	5100	B00B00000	010303010101150101	1412	11 D Aportaciones de servicio de salud	3,938.24	0.00
214.00	8251	B00B00000	010303010101150101	1412	11 D Aportaciones de servicio de salud	3,938.24	0.00
215.00	8241	B00B00000	010303010101150101	1412	11 D Aportaciones de servicio de salud	0.00	3,938.24
216.00	8271	B00B00000	010303010101150101	1412	11 D Aportaciones de servicio de salud	3,938.24	0.00
217.00	8251	B00B00000	010303010101150101	1412	11 D Aportaciones de servicio de salud	0.00	3,938.24
218.00	8241	B00B00000	010303010101150101	1413	11 D Aportaciones al sistema solidario de reparto	2,922.17	0.00
219.00	8221	B00B00000	010303010101150101	1413	11 D Aportaciones al sistema solidario de reparto	0.00	2,922.17
220.00	5100	B00B00000	010303010101150101	1413	11 D Aportaciones al sistema solidario de reparto	2,922.17	0.00
221.00	8251	B00B00000	010303010101150101	1413	11 D Aportaciones al sistema solidario de reparto	2,922.17	0.00
222.00	8241	B00B00000	010303010101150101	1413	11 D Aportaciones al sistema solidario de reparto	0.00	2,922.17
223.00	8271	B00B00000	010303010101150101	1413	11 D Aportaciones al sistema solidario de reparto	2,922.17	0.00
224.00	8251	B00B00000	010303010101150101	1413	11 D Aportaciones al sistema solidario de reparto	0.00	2,922.17
225.00	8241	B00B00000	010303010101150101	1414	11 D Aportaciones del sistema de capitalización individual	728.57	0.00
226.00	8221	B00B00000	010303010101150101	1414	11 D Aportaciones del sistema de capitalización individual	0.00	728.57
227.00	5100	B00B00000	010303010101150101	1414	11 D Aportaciones del sistema de capitalización individual	728.57	0.00
228.00	8251	B00B00000	010303010101150101	1414	11 D Aportaciones del sistema de capitalización individual	728.57	0.00
229.00	8241	B00B00000	010303010101150101	1414	11 D Aportaciones del sistema de capitalización individual	0.00	728.57
230.00	8271	B00B00000	010303010101150101	1414	11 D Aportaciones del sistema de capitalización individual	728.57	0.00

9670



POLIZAS DE DIARIO

TEPETLAOXTOC 0090

AGOSTO DE 2020

231.00	8251	B00B00000	010303010101150101	1414	11 D Aportaciones del sistema de capitalización Individual	0.00	728.57
232.00	8241	B00B00000	010303010101150101	1415	11 D Aportaciones para financiar los gastos generales de administración del ISSE	344.60	0.00
233.00	8221	B00B00000	010303010101150101	1415	11 D Aportaciones para financiar los gastos generales de administración del ISSE	0.00	344.60
234.00	5100	B00B00000	010303010101150101	1415	11 D Aportaciones para financiar los gastos generales de administración del ISSE	344.60	0.00
235.00	8251	B00B00000	010303010101150101	1415	11 D Aportaciones para financiar los gastos generales de administración del ISSE	344.60	0.00
236.00	8241	B00B00000	010303010101150101	1415	11 D Aportaciones para financiar los gastos generales de administración del ISSE	0.00	344.60
237.00	8271	B00B00000	010303010101150101	1415	11 D Aportaciones para financiar los gastos generales de administración del ISSE	344.60	0.00
238.00	8251	B00B00000	010303010101150101	1415	11 D Aportaciones para financiar los gastos generales de administración del ISSE	0.00	344.60
239.00	8241	B00B00000	010303010101150101	1416	11 D Aportaciones para riesgo de trabajo	1,625.71	0.00
240.00	8221	B00B00000	010303010101150101	1416	11 D Aportaciones para riesgo de trabajo	0.00	1,625.71
241.00	5100	B00B00000	010303010101150101	1416	11 D Aportaciones para riesgo de trabajo	1,625.71	0.00
242.00	8251	B00B00000	010303010101150101	1416	11 D Aportaciones para riesgo de trabajo	1,625.71	0.00
243.00	8241	B00B00000	010303010101150101	1416	11 D Aportaciones para riesgo de trabajo	0.00	1,625.71
244.00	8271	B00B00000	010303010101150101	1416	11 D Aportaciones para riesgo de trabajo	1,625.71	0.00
245.00	8251	B00B00000	010303010101150101	1416	11 D Aportaciones para riesgo de trabajo	0.00	1,625.71
246.00	8241	C01C01000	010204010101150101	1412	11 D Aportaciones de servicio de salud	3,116.79	0.00
247.00	8221	C01C01000	010204010101150101	1412	11 D Aportaciones de servicio de salud	0.00	3,116.79
248.00	5100	C01C01000	010204010101150101	1412	11 D Aportaciones de servicio de salud	3,116.79	0.00
249.00	8251	C01C01000	010204010101150101	1412	11 D Aportaciones de servicio de salud	3,116.79	0.00
250.00	8241	C01C01000	010204010101150101	1412	11 D Aportaciones de servicio de salud	0.00	3,116.79
251.00	8271	C01C01000	010204010101150101	1412	11 D Aportaciones de servicio de salud	3,116.79	0.00
252.00	8251	C01C01000	010204010101150101	1412	11 D Aportaciones de servicio de salud	0.00	3,116.79
253.00	8241	C01C01000	010204010101150101	1413	11 D Aportaciones al sistema solidario de reparto	2,312.65	0.00
254.00	8221	C01C01000	010204010101150101	1413	11 D Aportaciones al sistema solidario de reparto	0.00	2,312.65
255.00	5100	C01C01000	010204010101150101	1413	11 D Aportaciones al sistema solidario de reparto	2,312.65	0.00
256.00	8251	C01C01000	010204010101150101	1413	11 D Aportaciones al sistema solidario de reparto	2,312.65	0.00
257.00	8241	C01C01000	010204010101150101	1413	11 D Aportaciones al sistema solidario de reparto	0.00	2,312.65
258.00	8271	C01C01000	010204010101150101	1413	11 D Aportaciones al sistema solidario de reparto	2,312.65	0.00
259.00	8251	C01C01000	010204010101150101	1413	11 D Aportaciones al sistema solidario de reparto	0.00	2,312.65
260.00	8241	C01C01000	010204010101150101	1414	11 D Aportaciones del sistema de capitalización Individual	576.61	0.00
261.00	8221	C01C01000	010204010101150101	1414	11 D Aportaciones del sistema de capitalización Individual	0.00	576.61
262.00	5100	C01C01000	010204010101150101	1414	11 D Aportaciones del sistema de capitalización Individual	576.61	0.00
263.00	8251	C01C01000	010204010101150101	1414	11 D Aportaciones del sistema de capitalización Individual	576.61	0.00
264.00	8241	C01C01000	010204010101150101	1414	11 D Aportaciones del sistema de capitalización Individual	0.00	576.61
265.00	8271	C01C01000	010204010101150101	1414	11 D Aportaciones del sistema de capitalización Individual	576.61	0.00
266.00	8251	C01C01000	010204010101150101	1414	11 D Aportaciones del sistema de capitalización Individual	0.00	576.61
267.00	8241	C01C01000	010204010101150101	1415	11 D Aportaciones para financiar los gastos generales de administración del ISSE	272.72	0.00
268.00	8221	C01C01000	010204010101150101	1415	11 D Aportaciones para financiar los gastos generales de administración del ISSE	0.00	272.72
269.00	5100	C01C01000	010204010101150101	1415	11 D Aportaciones para financiar los gastos generales de administración del ISSE	272.72	0.00

0137



SECRETARÍA DE ECONOMÍA
 SUBSECRETARÍA DE POLÍTICA Y ADMINISTRACIÓN FISCAL
 31 AGOSTO
 OPERANDO

POLIZAS DE DIARIO

TEPETLAOXTOC 0090

AGOSTO DE 2020

270.00	8251	C01C01000	010204010101150101	1415	11 D Aportaciones para financiar los gastos generales de administración del ISSE	272.72	0.00
271.00	8241	C01C01000	010204010101150101	1415	11 D Aportaciones para financiar los gastos generales de administración del ISSE	0.00	272.72
272.00	8271	C01C01000	010204010101150101	1415	11 D Aportaciones para financiar los gastos generales de administración del ISSE	272.72	0.00
273.00	8251	C01C01000	010204010101150101	1415	11 D Aportaciones para financiar los gastos generales de administración del ISSE	0.00	272.72
274.00	8241	C01C01000	010204010101150101	1416	11 D Aportaciones para riesgo de trabajo	1,286.62	0.00
275.00	8221	C01C01000	010204010101150101	1416	11 D Aportaciones para riesgo de trabajo	0.00	1,286.62
276.00	5100	C01C01000	010204010101150101	1416	11 D Aportaciones para riesgo de trabajo	1,286.62	0.00
277.00	8251	C01C01000	010204010101150101	1416	11 D Aportaciones para riesgo de trabajo	1,286.62	0.00
278.00	8241	C01C01000	010204010101150101	1416	11 D Aportaciones para riesgo de trabajo	0.00	1,286.62
279.00	8271	C01C01000	010204010101150101	1416	11 D Aportaciones para riesgo de trabajo	1,286.62	0.00
280.00	8251	C01C01000	010204010101150101	1416	11 D Aportaciones para riesgo de trabajo	0.00	1,286.62
281.00	8241	C02C02000	020205010101150101	1412	11 D Aportaciones de servicio de salud	2,677.67	0.00
282.00	8221	C02C02000	020205010101150101	1412	11 D Aportaciones de servicio de salud	0.00	2,677.67
283.00	5100	C02C02000	020205010101150101	1412	11 D Aportaciones de servicio de salud	2,677.67	0.00
284.00	8251	C02C02000	020205010101150101	1412	11 D Aportaciones de servicio de salud	2,677.67	0.00
285.00	8241	C02C02000	020205010101150101	1412	11 D Aportaciones de servicio de salud	0.00	2,677.67
286.00	8271	C02C02000	020205010101150101	1412	11 D Aportaciones de servicio de salud	2,677.67	0.00
287.00	8251	C02C02000	020205010101150101	1412	11 D Aportaciones de servicio de salud	0.00	2,677.67
288.00	8241	C02C02000	020205010101150101	1413	11 D Aportaciones al sistema solidario de reparto	1,986.83	0.00
289.00	8221	C02C02000	020205010101150101	1413	11 D Aportaciones al sistema solidario de reparto	0.00	1,986.83
290.00	5100	C02C02000	020205010101150101	1413	11 D Aportaciones al sistema solidario de reparto	1,986.83	0.00
291.00	8251	C02C02000	020205010101150101	1413	11 D Aportaciones al sistema solidario de reparto	1,986.83	0.00
292.00	8241	C02C02000	020205010101150101	1413	11 D Aportaciones al sistema solidario de reparto	0.00	1,986.83
293.00	8271	C02C02000	020205010101150101	1413	11 D Aportaciones al sistema solidario de reparto	1,986.83	0.00
294.00	8251	C02C02000	020205010101150101	1413	11 D Aportaciones al sistema solidario de reparto	0.00	1,986.83
295.00	8241	C02C02000	020205010101150101	1414	11 D Aportaciones del sistema de capitalización individual	495.37	0.00
296.00	8221	C02C02000	020205010101150101	1414	11 D Aportaciones del sistema de capitalización individual	0.00	495.37
297.00	5100	C02C02000	020205010101150101	1414	11 D Aportaciones del sistema de capitalización individual	495.37	0.00
298.00	8251	C02C02000	020205010101150101	1414	11 D Aportaciones del sistema de capitalización individual	495.37	0.00
299.00	8241	C02C02000	020205010101150101	1414	11 D Aportaciones del sistema de capitalización individual	0.00	495.37
300.00	8271	C02C02000	020205010101150101	1414	11 D Aportaciones del sistema de capitalización individual	495.37	0.00
301.00	8251	C02C02000	020205010101150101	1414	11 D Aportaciones del sistema de capitalización individual	0.00	495.37
302.00	8241	C02C02000	020205010101150101	1415	11 D Aportaciones para financiar los gastos generales de administración del ISSE	234.30	0.00
303.00	8221	C02C02000	020205010101150101	1415	11 D Aportaciones para financiar los gastos generales de administración del ISSE	0.00	234.30
304.00	5100	C02C02000	020205010101150101	1415	11 D Aportaciones para financiar los gastos generales de administración del ISSE	234.30	0.00
305.00	8251	C02C02000	020205010101150101	1415	11 D Aportaciones para financiar los gastos generales de administración del ISSE	234.30	0.00
306.00	8241	C02C02000	020205010101150101	1415	11 D Aportaciones para financiar los gastos generales de administración del ISSE	0.00	234.30
307.00	8271	C02C02000	020205010101150101	1415	11 D Aportaciones para financiar los gastos generales de administración del ISSE	234.30	0.00
308.00	8251	C02C02000	020205010101150101	1415	11 D Aportaciones para financiar los gastos generales de administración del ISSE	0.00	234.30

0130



AGENCIAS DE SERVICIOS
 31 AGOSTO
 OPERACION

POLIZAS DE DIARIO

TEPETLAOXTOC 0090

AGOSTO DE 2020

309.00	8241	C02C02000	020205010101150101	1416	11 D Aportaciones para riesgo de trabajo	1,105.35	0.00
310.00	8221	C02C02000	020205010101150101	1416	11 D Aportaciones para riesgo de trabajo	0.00	1,105.35
311.00	5100	C02C02000	020205010101150101	1416	11 D Aportaciones para riesgo de trabajo	1,105.35	0.00
312.00	8251	C02C02000	020205010101150101	1416	11 D Aportaciones para riesgo de trabajo	1,105.35	0.00
313.00	8241	C02C02000	020205010101150101	1416	11 D Aportaciones para riesgo de trabajo	0.00	1,105.35
314.00	8271	C02C02000	020205010101150101	1416	11 D Aportaciones para riesgo de trabajo	1,105.35	0.00
315.00	8251	C02C02000	020205010101150101	1416	11 D Aportaciones para riesgo de trabajo	0.00	1,105.35
316.00	8241	C03C03000	020402010102150101	1412	11 D Aportaciones de servicio de salud	3,566.35	0.00
317.00	8221	C03C03000	020402010102150101	1412	11 D Aportaciones de servicio de salud	0.00	3,566.35
318.00	5100	C03C03000	020402010102150101	1412	11 D Aportaciones de servicio de salud	3,566.35	0.00
319.00	8251	C03C03000	020402010102150101	1412	11 D Aportaciones de servicio de salud	3,566.35	0.00
320.00	8241	C03C03000	020402010102150101	1412	11 D Aportaciones de servicio de salud	0.00	3,566.35
321.00	8271	C03C03000	020402010102150101	1412	11 D Aportaciones de servicio de salud	3,566.35	0.00
322.00	8251	C03C03000	020402010102150101	1412	11 D Aportaciones de servicio de salud	0.00	3,566.35
323.00	8241	C03C03000	020402010102150101	1413	11 D Aportaciones al sistema solidario de reparto	2,646.23	0.00
324.00	8221	C03C03000	020402010102150101	1413	11 D Aportaciones al sistema solidario de reparto	0.00	2,646.23
325.00	5100	C03C03000	020402010102150101	1413	11 D Aportaciones al sistema solidario de reparto	2,646.23	0.00
326.00	8251	C03C03000	020402010102150101	1413	11 D Aportaciones al sistema solidario de reparto	2,646.23	0.00
327.00	8241	C03C03000	020402010102150101	1413	11 D Aportaciones al sistema solidario de reparto	0.00	2,646.23
328.00	8271	C03C03000	020402010102150101	1413	11 D Aportaciones al sistema solidario de reparto	2,646.23	0.00
329.00	8251	C03C03000	020402010102150101	1413	11 D Aportaciones al sistema solidario de reparto	0.00	2,646.23
330.00	8241	C03C03000	020402010102150101	1414	11 D Aportaciones del sistema de capitalización individual	659.78	0.00
331.00	8221	C03C03000	020402010102150101	1414	11 D Aportaciones del sistema de capitalización individual	0.00	659.78
332.00	5100	C03C03000	020402010102150101	1414	11 D Aportaciones del sistema de capitalización individual	659.78	0.00
333.00	8251	C03C03000	020402010102150101	1414	11 D Aportaciones del sistema de capitalización individual	659.78	0.00
334.00	8241	C03C03000	020402010102150101	1414	11 D Aportaciones del sistema de capitalización individual	0.00	659.78
335.00	8271	C03C03000	020402010102150101	1414	11 D Aportaciones del sistema de capitalización individual	659.78	0.00
336.00	8251	C03C03000	020402010102150101	1414	11 D Aportaciones del sistema de capitalización individual	0.00	659.78
337.00	8241	C03C03000	020402010102150101	1415	11 D Aportaciones para financiar los gastos generales de administración del ISSE	312.06	0.00
338.00	8221	C03C03000	020402010102150101	1415	11 D Aportaciones para financiar los gastos generales de administración del ISSE	0.00	312.06
339.00	5100	C03C03000	020402010102150101	1415	11 D Aportaciones para financiar los gastos generales de administración del ISSE	312.06	0.00
340.00	8251	C03C03000	020402010102150101	1415	11 D Aportaciones para financiar los gastos generales de administración del ISSE	312.06	0.00
341.00	8241	C03C03000	020402010102150101	1415	11 D Aportaciones para financiar los gastos generales de administración del ISSE	0.00	312.06
342.00	8271	C03C03000	020402010102150101	1415	11 D Aportaciones para financiar los gastos generales de administración del ISSE	312.06	0.00
343.00	8251	C03C03000	020402010102150101	1415	11 D Aportaciones para financiar los gastos generales de administración del ISSE	0.00	312.06
344.00	8241	C03C03000	020402010102150101	1416	11 D Aportaciones para riesgo de trabajo	1,472.20	0.00
345.00	8221	C03C03000	020402010102150101	1416	11 D Aportaciones para riesgo de trabajo	0.00	1,472.20
346.00	5100	C03C03000	020402010102150101	1416	11 D Aportaciones para riesgo de trabajo	1,472.20	0.00
347.00	8251	C03C03000	020402010102150101	1416	11 D Aportaciones para riesgo de trabajo	1,472.20	0.00

0139



POLIZAS DE DIARIO

TEPETLAOXTOC 0090

AGOSTO DE 2020

348.00	8241	C03C03000	020402010102150101	1416	11 D Aportaciones para riesgo de trabajo	0.00	1,472.20
349.00	8271	C03C03000	020402010102150101	1416	11 D Aportaciones para riesgo de trabajo	1,472.20	0.00
350.00	8251	C03C03000	020402010102150101	1416	11 D Aportaciones para riesgo de trabajo	0.00	1,472.20
351.00	8241	C04C04000	020204010201150101	1412	11 D Aportaciones de servicio de salud	2,677.67	0.00
352.00	8221	C04C04000	020204010201150101	1412	11 D Aportaciones de servicio de salud	0.00	2,677.67
353.00	5100	C04C04000	020204010201150101	1412	11 D Aportaciones de servicio de salud	2,677.67	0.00
354.00	8251	C04C04000	020204010201150101	1412	11 D Aportaciones de servicio de salud	2,677.67	0.00
355.00	8241	C04C04000	020204010201150101	1412	11 D Aportaciones de servicio de salud	0.00	2,677.67
356.00	8271	C04C04000	020204010201150101	1412	11 D Aportaciones de servicio de salud	2,677.67	0.00
357.00	8251	C04C04000	020204010201150101	1412	11 D Aportaciones de servicio de salud	0.00	2,677.67
358.00	8241	C04C04000	020204010201150101	1413	11 D Aportaciones al sistema solidario de reparto	1,986.83	0.00
359.00	8221	C04C04000	020204010201150101	1413	11 D Aportaciones al sistema solidario de reparto	0.00	1,986.83
360.00	5100	C04C04000	020204010201150101	1413	11 D Aportaciones al sistema solidario de reparto	1,986.83	0.00
361.00	8251	C04C04000	020204010201150101	1413	11 D Aportaciones al sistema solidario de reparto	1,986.83	0.00
362.00	8241	C04C04000	020204010201150101	1413	11 D Aportaciones al sistema solidario de reparto	0.00	1,986.83
363.00	8271	C04C04000	020204010201150101	1413	11 D Aportaciones al sistema solidario de reparto	1,986.83	0.00
364.00	8251	C04C04000	020204010201150101	1413	11 D Aportaciones al sistema solidario de reparto	0.00	1,986.83
365.00	8241	C04C04000	020204010201150101	1414	11 D Aportaciones del sistema de capitalización individual	495.37	0.00
366.00	8221	C04C04000	020204010201150101	1414	11 D Aportaciones del sistema de capitalización individual	0.00	495.37
367.00	5100	C04C04000	020204010201150101	1414	11 D Aportaciones del sistema de capitalización individual	495.37	0.00
368.00	8251	C04C04000	020204010201150101	1414	11 D Aportaciones del sistema de capitalización individual	495.37	0.00
369.00	8241	C04C04000	020204010201150101	1414	11 D Aportaciones del sistema de capitalización individual	0.00	495.37
370.00	8271	C04C04000	020204010201150101	1414	11 D Aportaciones del sistema de capitalización individual	495.37	0.00
371.00	8251	C04C04000	020204010201150101	1414	11 D Aportaciones del sistema de capitalización individual	0.00	495.37
372.00	8241	C04C04000	020204010201150101	1415	11 D Aportaciones para financiar los gastos generales de administración del ISSE	234.30	0.00
373.00	8221	C04C04000	020204010201150101	1415	11 D Aportaciones para financiar los gastos generales de administración del ISSE	0.00	234.30
374.00	5100	C04C04000	020204010201150101	1415	11 D Aportaciones para financiar los gastos generales de administración del ISSE	234.30	0.00
375.00	8251	C04C04000	020204010201150101	1415	11 D Aportaciones para financiar los gastos generales de administración del ISSE	234.30	0.00
376.00	8241	C04C04000	020204010201150101	1415	11 D Aportaciones para financiar los gastos generales de administración del ISSE	0.00	234.30
377.00	8271	C04C04000	020204010201150101	1415	11 D Aportaciones para financiar los gastos generales de administración del ISSE	234.30	0.00
378.00	8251	C04C04000	020204010201150101	1415	11 D Aportaciones para financiar los gastos generales de administración del ISSE	0.00	234.30
379.00	8241	C04C04000	020204010201150101	1416	11 D Aportaciones para riesgo de trabajo	1,105.35	0.00
380.00	8221	C04C04000	020204010201150101	1416	11 D Aportaciones para riesgo de trabajo	0.00	1,105.35
381.00	5100	C04C04000	020204010201150101	1416	11 D Aportaciones para riesgo de trabajo	1,105.35	0.00
382.00	8251	C04C04000	020204010201150101	1416	11 D Aportaciones para riesgo de trabajo	1,105.35	0.00
383.00	8241	C04C04000	020204010201150101	1416	11 D Aportaciones para riesgo de trabajo	0.00	1,105.35
384.00	8271	C04C04000	020204010201150101	1416	11 D Aportaciones para riesgo de trabajo	1,105.35	0.00
385.00	8251	C04C04000	020204010201150101	1416	11 D Aportaciones para riesgo de trabajo	0.00	1,105.35
386.00	8241	C05C05000	020203010204150101	1412	11 D Aportaciones de servicio de salud	2,677.67	0.00

0140



POLIZAS DE DIARIO

TEPETLAOXTOC 0090

AGOSTO DE 2020

387.00	8221	C05C05000	020203010204150101	1412	11 D	Aportaciones de servicio de salud	0.00	2,677.67
388.00	5100	C05C05000	020203010204150101	1412	11 D	Aportaciones de servicio de salud	2,677.67	0.00
389.00	8251	C05C05000	020203010204150101	1412	11 D	Aportaciones de servicio de salud	2,677.67	0.00
390.00	8241	C05C05000	020203010204150101	1412	11 D	Aportaciones de servicio de salud	0.00	2,677.67
391.00	8271	C05C05000	020203010204150101	1412	11 D	Aportaciones de servicio de salud	2,677.67	0.00
392.00	8251	C05C05000	020203010204150101	1412	11 D	Aportaciones de servicio de salud	0.00	2,677.67
393.00	8241	C05C05000	020203010204150101	1413	11 D	Aportaciones al sistema solidario de reparto	1,986.83	0.00
394.00	8221	C05C05000	020203010204150101	1413	11 D	Aportaciones al sistema solidario de reparto	0.00	1,986.83
395.00	5100	C05C05000	020203010204150101	1413	11 D	Aportaciones al sistema solidario de reparto	1,986.83	0.00
396.00	8251	C05C05000	020203010204150101	1413	11 D	Aportaciones al sistema solidario de reparto	1,986.83	0.00
397.00	8241	C05C05000	020203010204150101	1413	11 D	Aportaciones al sistema solidario de reparto	0.00	1,986.83
398.00	8271	C05C05000	020203010204150101	1413	11 D	Aportaciones al sistema solidario de reparto	1,986.83	0.00
399.00	8251	C05C05000	020203010204150101	1413	11 D	Aportaciones al sistema solidario de reparto	0.00	1,986.83
400.00	8241	C05C05000	020203010204150101	1414	11 D	Aportaciones del sistema de capitalización individual	495.37	0.00
401.00	8221	C05C05000	020203010204150101	1414	11 D	Aportaciones del sistema de capitalización individual	0.00	495.37
402.00	5100	C05C05000	020203010204150101	1414	11 D	Aportaciones del sistema de capitalización individual	495.37	0.00
403.00	8251	C05C05000	020203010204150101	1414	11 D	Aportaciones del sistema de capitalización individual	495.37	0.00
404.00	8241	C05C05000	020203010204150101	1414	11 D	Aportaciones del sistema de capitalización individual	0.00	495.37
405.00	8271	C05C05000	020203010204150101	1414	11 D	Aportaciones del sistema de capitalización individual	495.37	0.00
406.00	8251	C05C05000	020203010204150101	1414	11 D	Aportaciones del sistema de capitalización individual	0.00	495.37
407.00	8241	C05C05000	020203010204150101	1415	11 D	Aportaciones para financiar los gastos generales de administración del ISSE	234.30	0.00
408.00	8221	C05C05000	020203010204150101	1415	11 D	Aportaciones para financiar los gastos generales de administración del ISSE	0.00	234.30
409.00	5100	C05C05000	020203010204150101	1415	11 D	Aportaciones para financiar los gastos generales de administración del ISSE	234.30	0.00
410.00	8251	C05C05000	020203010204150101	1415	11 D	Aportaciones para financiar los gastos generales de administración del ISSE	234.30	0.00
411.00	8241	C05C05000	020203010204150101	1415	11 D	Aportaciones para financiar los gastos generales de administración del ISSE	0.00	234.30
412.00	8271	C05C05000	020203010204150101	1415	11 D	Aportaciones para financiar los gastos generales de administración del ISSE	234.30	0.00
413.00	8251	C05C05000	020203010204150101	1415	11 D	Aportaciones para financiar los gastos generales de administración del ISSE	0.00	234.30
414.00	8241	C05C05000	020203010204150101	1416	11 D	Aportaciones para riesgo de trabajo	1,105.35	0.00
415.00	8221	C05C05000	020203010204150101	1416	11 D	Aportaciones para riesgo de trabajo	0.00	1,105.35
416.00	5100	C05C05000	020203010204150101	1416	11 D	Aportaciones para riesgo de trabajo	1,105.35	0.00
417.00	8251	C05C05000	020203010204150101	1416	11 D	Aportaciones para riesgo de trabajo	1,105.35	0.00
418.00	8241	C05C05000	020203010204150101	1416	11 D	Aportaciones para riesgo de trabajo	0.00	1,105.35
419.00	8271	C05C05000	020203010204150101	1416	11 D	Aportaciones para riesgo de trabajo	1,105.35	0.00
420.00	8251	C05C05000	020203010204150101	1416	11 D	Aportaciones para riesgo de trabajo	0.00	1,105.35
421.00	8241	C06C06000	030201020201150101	1412	11 D	Aportaciones de servicio de salud	2,677.67	0.00
422.00	8221	C06C06000	030201020201150101	1412	11 D	Aportaciones de servicio de salud	0.00	2,677.67
423.00	5100	C06C06000	030201020201150101	1412	11 D	Aportaciones de servicio de salud	2,677.67	0.00
424.00	8251	C06C06000	030201020201150101	1412	11 D	Aportaciones de servicio de salud	2,677.67	0.00
425.00	8241	C06C06000	030201020201150101	1412	11 D	Aportaciones de servicio de salud	0.00	2,677.67

0141



POLIZAS DE DIARIO

TEPETLAOXTOC 0090

AGOSTO DE 2020

426.00	8271	C06C06000	030201020201150101	1412	11 D Aportaciones de servicio de salud	2,677.67	0.00
427.00	8251	C06C06000	030201020201150101	1412	11 D Aportaciones de servicio de salud	0.00	2,677.67
428.00	8241	C06C06000	030201020201150101	1413	11 D Aportaciones al sistema solidario de reparto	1,986.83	0.00
429.00	8221	C06C06000	030201020201150101	1413	11 D Aportaciones al sistema solidario de reparto	0.00	1,986.83
430.00	5100	C06C06000	030201020201150101	1413	11 D Aportaciones al sistema solidario de reparto	1,986.83	0.00
431.00	8251	C06C06000	030201020201150101	1413	11 D Aportaciones al sistema solidario de reparto	1,986.83	0.00
432.00	8241	C06C06000	030201020201150101	1413	11 D Aportaciones al sistema solidario de reparto	0.00	1,986.83
433.00	8271	C06C06000	030201020201150101	1413	11 D Aportaciones al sistema solidario de reparto	1,986.83	0.00
434.00	8251	C06C06000	030201020201150101	1413	11 D Aportaciones al sistema solidario de reparto	0.00	1,986.83
435.00	8241	C06C06000	030201020201150101	1414	11 D Aportaciones del sistema de capitalización individual	495.37	0.00
436.00	8221	C06C06000	030201020201150101	1414	11 D Aportaciones del sistema de capitalización individual	0.00	495.37
437.00	5100	C06C06000	030201020201150101	1414	11 D Aportaciones del sistema de capitalización individual	495.37	0.00
438.00	8251	C06C06000	030201020201150101	1414	11 D Aportaciones del sistema de capitalización individual	495.37	0.00
439.00	8241	C06C06000	030201020201150101	1414	11 D Aportaciones del sistema de capitalización individual	0.00	495.37
440.00	8271	C06C06000	030201020201150101	1414	11 D Aportaciones del sistema de capitalización individual	495.37	0.00
441.00	8251	C06C06000	030201020201150101	1414	11 D Aportaciones del sistema de capitalización individual	0.00	495.37
442.00	8241	C06C06000	030201020201150101	1415	11 D Aportaciones para financiar los gastos generales de administración del ISSE	234.30	0.00
443.00	8221	C06C06000	030201020201150101	1415	11 D Aportaciones para financiar los gastos generales de administración del ISSE	0.00	234.30
444.00	5100	C06C06000	030201020201150101	1415	11 D Aportaciones para financiar los gastos generales de administración del ISSE	234.30	0.00
445.00	8251	C06C06000	030201020201150101	1415	11 D Aportaciones para financiar los gastos generales de administración del ISSE	234.30	0.00
446.00	8241	C06C06000	030201020201150101	1415	11 D Aportaciones para financiar los gastos generales de administración del ISSE	0.00	234.30
447.00	8271	C06C06000	030201020201150101	1415	11 D Aportaciones para financiar los gastos generales de administración del ISSE	234.30	0.00
448.00	8251	C06C06000	030201020201150101	1415	11 D Aportaciones para financiar los gastos generales de administración del ISSE	0.00	234.30
449.00	8241	C06C06000	030201020201150101	1416	11 D Aportaciones para riesgo de trabajo	1,105.35	0.00
450.00	8221	C06C06000	030201020201150101	1416	11 D Aportaciones para riesgo de trabajo	0.00	1,105.35
451.00	5100	C06C06000	030201020201150101	1416	11 D Aportaciones para riesgo de trabajo	1,105.35	0.00
452.00	8251	C06C06000	030201020201150101	1416	11 D Aportaciones para riesgo de trabajo	1,105.35	0.00
453.00	8241	C06C06000	030201020201150101	1416	11 D Aportaciones para riesgo de trabajo	0.00	1,105.35
454.00	8271	C06C06000	030201020201150101	1416	11 D Aportaciones para riesgo de trabajo	1,105.35	0.00
455.00	8251	C06C06000	030201020201150101	1416	11 D Aportaciones para riesgo de trabajo	0.00	1,105.35
456.00	8241	C07C07000	020104010301150101	1412	11 D Aportaciones de servicio de salud	2,677.67	0.00
457.00	8221	C07C07000	020104010301150101	1412	11 D Aportaciones de servicio de salud	0.00	2,677.67
458.00	5100	C07C07000	020104010301150101	1412	11 D Aportaciones de servicio de salud	2,677.67	0.00
459.00	8251	C07C07000	020104010301150101	1412	11 D Aportaciones de servicio de salud	2,677.67	0.00
460.00	8241	C07C07000	020104010301150101	1412	11 D Aportaciones de servicio de salud	0.00	2,677.67
461.00	8271	C07C07000	020104010301150101	1412	11 D Aportaciones de servicio de salud	2,677.67	0.00
462.00	8251	C07C07000	020104010301150101	1412	11 D Aportaciones de servicio de salud	0.00	2,677.67
463.00	8241	C07C07000	020104010301150101	1413	11 D Aportaciones al sistema solidario de reparto	1,986.83	0.00
464.00	8221	C07C07000	020104010301150101	1413	11 D Aportaciones al sistema solidario de reparto	0.00	1,986.83

0142



ADMINISTRACION
 31 AGOSTO
 OPERADO

POLIZAS DE DIARIO

TEPETLAOXTOC 0090

AGOSTO DE 2020

466.00	5100	C07C07000	020104010301150101	1413	11 D	Aportaciones al sistema solidario de reparto	1,986.83	0.00
466.00	8251	C07C07000	020104010301150101	1413	11 D	Aportaciones al sistema solidario de reparto	1,986.83	0.00
467.00	8241	C07C07000	020104010301150101	1413	11 D	Aportaciones al sistema solidario de reparto	0.00	1,986.83
468.00	8271	C07C07000	020104010301150101	1413	11 D	Aportaciones al sistema solidario de reparto	1,986.83	0.00
469.00	8251	C07C07000	020104010301150101	1413	11 D	Aportaciones al sistema solidario de reparto	0.00	1,986.83
470.00	8241	C07C07000	020104010301150101	1414	11 D	Aportaciones del sistema de capitalización individual	495.37	0.00
471.00	8221	C07C07000	020104010301150101	1414	11 D	Aportaciones del sistema de capitalización individual	0.00	495.37
472.00	5100	C07C07000	020104010301150101	1414	11 D	Aportaciones del sistema de capitalización individual	495.37	0.00
473.00	8251	C07C07000	020104010301150101	1414	11 D	Aportaciones del sistema de capitalización individual	495.37	0.00
474.00	8241	C07C07000	020104010301150101	1414	11 D	Aportaciones del sistema de capitalización individual	0.00	495.37
475.00	8271	C07C07000	020104010301150101	1414	11 D	Aportaciones del sistema de capitalización individual	495.37	0.00
476.00	8251	C07C07000	020104010301150101	1414	11 D	Aportaciones del sistema de capitalización individual	0.00	495.37
477.00	8241	C07C07000	020104010301150101	1415	11 D	Aportaciones para financiar los gastos generales de administración del ISSE	234.30	0.00
478.00	8221	C07C07000	020104010301150101	1415	11 D	Aportaciones para financiar los gastos generales de administración del ISSE	0.00	234.30
479.00	5100	C07C07000	020104010301150101	1415	11 D	Aportaciones para financiar los gastos generales de administración del ISSE	234.30	0.00
480.00	8251	C07C07000	020104010301150101	1415	11 D	Aportaciones para financiar los gastos generales de administración del ISSE	234.30	0.00
481.00	8241	C07C07000	020104010301150101	1415	11 D	Aportaciones para financiar los gastos generales de administración del ISSE	0.00	234.30
482.00	8271	C07C07000	020104010301150101	1415	11 D	Aportaciones para financiar los gastos generales de administración del ISSE	234.30	0.00
483.00	8251	C07C07000	020104010301150101	1415	11 D	Aportaciones para financiar los gastos generales de administración del ISSE	0.00	234.30
484.00	8241	C07C07000	020104010301150101	1416	11 D	Aportaciones para riesgo de trabajo	1,105.35	0.00
485.00	8221	C07C07000	020104010301150101	1416	11 D	Aportaciones para riesgo de trabajo	0.00	1,105.35
486.00	5100	C07C07000	020104010301150101	1416	11 D	Aportaciones para riesgo de trabajo	1,105.35	0.00
487.00	8251	C07C07000	020104010301150101	1416	11 D	Aportaciones para riesgo de trabajo	1,105.35	0.00
488.00	8241	C07C07000	020104010301150101	1416	11 D	Aportaciones para riesgo de trabajo	0.00	1,105.35
489.00	8271	C07C07000	020104010301150101	1416	11 D	Aportaciones para riesgo de trabajo	1,105.35	0.00
490.00	8251	C07C07000	020104010301150101	1416	11 D	Aportaciones para riesgo de trabajo	0.00	1,105.35
491.00	8241	C08C08000	020206010301150101	1412	11 D	Aportaciones de servicio de salud	2,677.67	0.00
492.00	8221	C08C08000	020206010301150101	1412	11 D	Aportaciones de servicio de salud	0.00	2,677.67
493.00	5100	C08C08000	020206010301150101	1412	11 D	Aportaciones de servicio de salud	2,677.67	0.00
494.00	8251	C08C08000	020206010301150101	1412	11 D	Aportaciones de servicio de salud	2,677.67	0.00
495.00	8241	C08C08000	020206010301150101	1412	11 D	Aportaciones de servicio de salud	0.00	2,677.67
496.00	8271	C08C08000	020206010301150101	1412	11 D	Aportaciones de servicio de salud	2,677.67	0.00
497.00	8251	C08C08000	020206010301150101	1412	11 D	Aportaciones de servicio de salud	0.00	2,677.67
498.00	8241	C08C08000	020206010301150101	1413	11 D	Aportaciones al sistema solidario de reparto	1,986.83	0.00
499.00	8221	C08C08000	020206010301150101	1413	11 D	Aportaciones al sistema solidario de reparto	0.00	1,986.83
500.00	5100	C08C08000	020206010301150101	1413	11 D	Aportaciones al sistema solidario de reparto	1,986.83	0.00
501.00	8251	C08C08000	020206010301150101	1413	11 D	Aportaciones al sistema solidario de reparto	1,986.83	0.00
502.00	8241	C08C08000	020206010301150101	1413	11 D	Aportaciones al sistema solidario de reparto	0.00	1,986.83
503.00	8271	C08C08000	020206010301150101	1413	11 D	Aportaciones al sistema solidario de reparto	1,986.83	0.00

0143



POLIZAS DE DIARIO

TEPETLAOXTOC 0090

AGOSTO DE 2020

504.00	8251	C08C08000	020206010301150101	1413	11 D Aportaciones al sistema solidario de reparto	0.00	1,986.83
505.00	8241	C08C08000	020206010301150101	1414	11 D Aportaciones del sistema de capitalización individual	495.37	0.00
506.00	8221	C08C08000	020206010301150101	1414	11 D Aportaciones del sistema de capitalización individual	0.00	495.37
507.00	5100	C08C08000	020206010301150101	1414	11 D Aportaciones del sistema de capitalización individual	495.37	0.00
508.00	8251	C08C08000	020206010301150101	1414	11 D Aportaciones del sistema de capitalización individual	495.37	0.00
509.00	8241	C08C08000	020206010301150101	1414	11 D Aportaciones del sistema de capitalización individual	0.00	495.37
510.00	8271	C08C08000	020206010301150101	1414	11 D Aportaciones del sistema de capitalización individual	495.37	0.00
511.00	8251	C08C08000	020206010301150101	1414	11 D Aportaciones del sistema de capitalización individual	0.00	495.37
512.00	8241	C08C08000	020206010301150101	1415	11 D Aportaciones para financiar los gastos generales de administración del ISSE	234.30	0.00
513.00	8221	C08C08000	020206010301150101	1415	11 D Aportaciones para financiar los gastos generales de administración del ISSE	0.00	234.30
514.00	5100	C08C08000	020206010301150101	1415	11 D Aportaciones para financiar los gastos generales de administración del ISSE	234.30	0.00
515.00	8251	C08C08000	020206010301150101	1415	11 D Aportaciones para financiar los gastos generales de administración del ISSE	234.30	0.00
516.00	8241	C08C08000	020206010301150101	1415	11 D Aportaciones para financiar los gastos generales de administración del ISSE	0.00	234.30
517.00	8271	C08C08000	020206010301150101	1415	11 D Aportaciones para financiar los gastos generales de administración del ISSE	234.30	0.00
518.00	8251	C08C08000	020206010301150101	1415	11 D Aportaciones para financiar los gastos generales de administración del ISSE	0.00	234.30
519.00	8241	C08C08000	020206010301150101	1416	11 D Aportaciones para riesgo de trabajo	1,105.35	0.00
520.00	8221	C08C08000	020206010301150101	1416	11 D Aportaciones para riesgo de trabajo	0.00	1,105.35
521.00	5100	C08C08000	020206010301150101	1416	11 D Aportaciones para riesgo de trabajo	1,105.35	0.00
522.00	8251	C08C08000	020206010301150101	1416	11 D Aportaciones para riesgo de trabajo	1,105.35	0.00
523.00	8241	C08C08000	020206010301150101	1416	11 D Aportaciones para riesgo de trabajo	0.00	1,105.35
524.00	8271	C08C08000	020206010301150101	1416	11 D Aportaciones para riesgo de trabajo	1,105.35	0.00
525.00	8251	C08C08000	020206010301150101	1416	11 D Aportaciones para riesgo de trabajo	0.00	1,105.35
526.00	8241	C09C09000	020301010201150101	1412	11 D Aportaciones de servicio de salud	2,677.67	0.00
527.00	8221	C09C09000	020301010201150101	1412	11 D Aportaciones de servicio de salud	0.00	2,677.67
528.00	5100	C09C09000	020301010201150101	1412	11 D Aportaciones de servicio de salud	2,677.67	0.00
529.00	8251	C09C09000	020301010201150101	1412	11 D Aportaciones de servicio de salud	2,677.67	0.00
530.00	8241	C09C09000	020301010201150101	1412	11 D Aportaciones de servicio de salud	0.00	2,677.67
531.00	8271	C09C09000	020301010201150101	1412	11 D Aportaciones de servicio de salud	2,677.67	0.00
532.00	8251	C09C09000	020301010201150101	1412	11 D Aportaciones de servicio de salud	0.00	2,677.67
533.00	8241	C09C09000	020301010201150101	1413	11 D Aportaciones al sistema solidario de reparto	1,986.83	0.00
534.00	8221	C09C09000	020301010201150101	1413	11 D Aportaciones al sistema solidario de reparto	0.00	1,986.83
535.00	5100	C09C09000	020301010201150101	1413	11 D Aportaciones al sistema solidario de reparto	1,986.83	0.00
536.00	8251	C09C09000	020301010201150101	1413	11 D Aportaciones al sistema solidario de reparto	1,986.83	0.00
537.00	8241	C09C09000	020301010201150101	1413	11 D Aportaciones al sistema solidario de reparto	0.00	1,986.83
538.00	8271	C09C09000	020301010201150101	1413	11 D Aportaciones al sistema solidario de reparto	1,986.83	0.00
539.00	8251	C09C09000	020301010201150101	1413	11 D Aportaciones al sistema solidario de reparto	0.00	1,986.83
540.00	8241	C09C09000	020301010201150101	1414	11 D Aportaciones del sistema de capitalización individual	495.37	0.00
541.00	8221	C09C09000	020301010201150101	1414	11 D Aportaciones del sistema de capitalización individual	0.00	495.37
542.00	5100	C09C09000	020301010201150101	1414	11 D Aportaciones del sistema de capitalización individual	495.37	0.00

0144



POLIZAS DE DIARIO

TEPETLAOXTOC 0090

AGOSTO DE 2020

543.00	8251	C09C09000	020301010201150101	1414	11 D Aportaciones del sistema de capitalización individual	495.37	0.00
544.00	8241	C09C09000	020301010201150101	1414	11 D Aportaciones del sistema de capitalización individual	0.00	495.37
545.00	8271	C09C09000	020301010201150101	1414	11 D Aportaciones del sistema de capitalización individual	495.37	0.00
546.00	8251	C09C09000	020301010201150101	1414	11 D Aportaciones del sistema de capitalización individual	0.00	495.37
547.00	8241	C09C09000	020301010201150101	1415	11 D Aportaciones para financiar los gastos generales de administración del ISSE	234.30	0.00
548.00	8221	C09C09000	020301010201150101	1415	11 D Aportaciones para financiar los gastos generales de administración del ISSE	0.00	234.30
549.00	5100	C09C09000	020301010201150101	1415	11 D Aportaciones para financiar los gastos generales de administración del ISSE	234.30	0.00
550.00	8251	C09C09000	020301010201150101	1415	11 D Aportaciones para financiar los gastos generales de administración del ISSE	234.30	0.00
551.00	8241	C09C09000	020301010201150101	1415	11 D Aportaciones para financiar los gastos generales de administración del ISSE	0.00	234.30
552.00	8271	C09C09000	020301010201150101	1415	11 D Aportaciones para financiar los gastos generales de administración del ISSE	234.30	0.00
553.00	8251	C09C09000	020301010201150101	1415	11 D Aportaciones para financiar los gastos generales de administración del ISSE	0.00	234.30
554.00	8241	C09C09000	020301010201150101	1416	11 D Aportaciones para riesgo de trabajo	1,105.35	0.00
555.00	8221	C09C09000	020301010201150101	1416	11 D Aportaciones para riesgo de trabajo	0.00	1,105.35
556.00	5100	C09C09000	020301010201150101	1416	11 D Aportaciones para riesgo de trabajo	1,105.35	0.00
557.00	8251	C09C09000	020301010201150101	1416	11 D Aportaciones para riesgo de trabajo	1,105.35	0.00
558.00	8241	C09C09000	020301010201150101	1416	11 D Aportaciones para riesgo de trabajo	0.00	1,105.35
559.00	8271	C09C09000	020301010201150101	1416	11 D Aportaciones para riesgo de trabajo	1,105.35	0.00
560.00	8251	C09C09000	020301010201150101	1416	11 D Aportaciones para riesgo de trabajo	0.00	1,105.35
561.00	8241	C10C10000	030701010201150101	1412	11 D Aportaciones de servicio de salud	2,677.67	0.00
562.00	8221	C10C10000	030701010201150101	1412	11 D Aportaciones de servicio de salud	0.00	2,677.67
563.00	5100	C10C10000	030701010201150101	1412	11 D Aportaciones de servicio de salud	2,677.67	0.00
564.00	8251	C10C10000	030701010201150101	1412	11 D Aportaciones de servicio de salud	2,677.67	0.00
565.00	8241	C10C10000	030701010201150101	1412	11 D Aportaciones de servicio de salud	0.00	2,677.67
566.00	8271	C10C10000	030701010201150101	1412	11 D Aportaciones de servicio de salud	2,677.67	0.00
567.00	8251	C10C10000	030701010201150101	1412	11 D Aportaciones de servicio de salud	0.00	2,677.67
568.00	8241	C10C10000	030701010201150101	1413	11 D Aportaciones al sistema solidario de reparto	1,986.83	0.00
569.00	8221	C10C10000	030701010201150101	1413	11 D Aportaciones al sistema solidario de reparto	0.00	1,986.83
570.00	5100	C10C10000	030701010201150101	1413	11 D Aportaciones al sistema solidario de reparto	1,986.83	0.00
571.00	8251	C10C10000	030701010201150101	1413	11 D Aportaciones al sistema solidario de reparto	1,986.83	0.00
572.00	8241	C10C10000	030701010201150101	1413	11 D Aportaciones al sistema solidario de reparto	0.00	1,986.83
573.00	8271	C10C10000	030701010201150101	1413	11 D Aportaciones al sistema solidario de reparto	1,986.83	0.00
574.00	8251	C10C10000	030701010201150101	1413	11 D Aportaciones al sistema solidario de reparto	0.00	1,986.83
575.00	8241	C10C10000	030701010201150101	1414	11 D Aportaciones del sistema de capitalización individual	495.37	0.00
576.00	8221	C10C10000	030701010201150101	1414	11 D Aportaciones del sistema de capitalización individual	0.00	495.37
577.00	5100	C10C10000	030701010201150101	1414	11 D Aportaciones del sistema de capitalización individual	495.37	0.00
578.00	8251	C10C10000	030701010201150101	1414	11 D Aportaciones del sistema de capitalización individual	495.37	0.00
579.00	8241	C10C10000	030701010201150101	1414	11 D Aportaciones del sistema de capitalización individual	0.00	495.37
580.00	8271	C10C10000	030701010201150101	1414	11 D Aportaciones del sistema de capitalización individual	495.37	0.00
581.00	8251	C10C10000	030701010201150101	1414	11 D Aportaciones del sistema de capitalización individual	0.00	495.37

0145



POLIZAS DE DIARIO

TEPETLAOXTOC 0090

AGOSTO DE 2020

582.00	8241	C10C10000	030701010201150101	1415	11 D Aportaciones para financiar los gastos generales de administración del ISSE	234.30	0.00
583.00	8221	C10C10000	030701010201150101	1415	11 D Aportaciones para financiar los gastos generales de administración del ISSE	0.00	234.30
584.00	5100	C10C10000	030701010201150101	1415	11 D Aportaciones para financiar los gastos generales de administración del ISSE	234.30	0.00
585.00	8251	C10C10000	030701010201150101	1415	11 D Aportaciones para financiar los gastos generales de administración del ISSE	234.30	0.00
586.00	8241	C10C10000	030701010201150101	1415	11 D Aportaciones para financiar los gastos generales de administración del ISSE	0.00	234.30
587.00	8271	C10C10000	030701010201150101	1415	11 D Aportaciones para financiar los gastos generales de administración del ISSE	234.30	0.00
588.00	8251	C10C10000	030701010201150101	1415	11 D Aportaciones para financiar los gastos generales de administración del ISSE	0.00	234.30
589.00	8241	C10C10000	030701010201150101	1416	11 D Aportaciones para riesgo de trabajo	1,105.35	0.00
590.00	8221	C10C10000	030701010201150101	1416	11 D Aportaciones para riesgo de trabajo	0.00	1,105.35
591.00	5100	C10C10000	030701010201150101	1416	11 D Aportaciones para riesgo de trabajo	1,105.35	0.00
592.00	8251	C10C10000	030701010201150101	1416	11 D Aportaciones para riesgo de trabajo	1,105.35	0.00
593.00	8241	C10C10000	030701010201150101	1416	11 D Aportaciones para riesgo de trabajo	0.00	1,105.35
594.00	8271	C10C10000	030701010201150101	1416	11 D Aportaciones para riesgo de trabajo	1,105.35	0.00
595.00	8251	C10C10000	030701010201150101	1416	11 D Aportaciones para riesgo de trabajo	0.00	1,105.35
596.00	8241	D00109000	010801010302150101	1412	11 D Aportaciones de servicio de salud	1,873.41	0.00
597.00	8221	D00109000	010801010302150101	1412	11 D Aportaciones de servicio de salud	0.00	1,873.41
598.00	5100	D00109000	010801010302150101	1412	11 D Aportaciones de servicio de salud	1,873.41	0.00
599.00	8251	D00109000	010801010302150101	1412	11 D Aportaciones de servicio de salud	1,873.41	0.00
600.00	8241	D00109000	010801010302150101	1412	11 D Aportaciones de servicio de salud	0.00	1,873.41
601.00	8271	D00109000	010801010302150101	1412	11 D Aportaciones de servicio de salud	1,873.41	0.00
602.00	8251	D00109000	010801010302150101	1412	11 D Aportaciones de servicio de salud	0.00	1,873.41
603.00	8241	D00109000	010801010302150101	1413	11 D Aportaciones al sistema solidario de reparto	1,390.07	0.00
604.00	8221	D00109000	010801010302150101	1413	11 D Aportaciones al sistema solidario de reparto	0.00	1,390.07
605.00	5100	D00109000	010801010302150101	1413	11 D Aportaciones al sistema solidario de reparto	1,390.07	0.00
606.00	8251	D00109000	010801010302150101	1413	11 D Aportaciones al sistema solidario de reparto	1,390.07	0.00
607.00	8241	D00109000	010801010302150101	1413	11 D Aportaciones al sistema solidario de reparto	0.00	1,390.07
608.00	8271	D00109000	010801010302150101	1413	11 D Aportaciones al sistema solidario de reparto	1,390.07	0.00
609.00	8251	D00109000	010801010302150101	1413	11 D Aportaciones al sistema solidario de reparto	0.00	1,390.07
610.00	8241	D00109000	010801010302150101	1414	11 D Aportaciones del sistema de capitalización individual	254.27	0.00
611.00	8221	D00109000	010801010302150101	1414	11 D Aportaciones del sistema de capitalización individual	0.00	254.27
612.00	5100	D00109000	010801010302150101	1414	11 D Aportaciones del sistema de capitalización individual	254.27	0.00
613.00	8251	D00109000	010801010302150101	1414	11 D Aportaciones del sistema de capitalización individual	254.27	0.00
614.00	8241	D00109000	010801010302150101	1414	11 D Aportaciones del sistema de capitalización individual	0.00	254.27
615.00	8271	D00109000	010801010302150101	1414	11 D Aportaciones del sistema de capitalización individual	254.27	0.00
616.00	8251	D00109000	010801010302150101	1414	11 D Aportaciones del sistema de capitalización individual	0.00	254.27
617.00	8241	D00109000	010801010302150101	1415	11 D Aportaciones para financiar los gastos generales de administración del ISSE	163.92	0.00
618.00	8221	D00109000	010801010302150101	1415	11 D Aportaciones para financiar los gastos generales de administración del ISSE	0.00	163.92
619.00	5100	D00109000	010801010302150101	1415	11 D Aportaciones para financiar los gastos generales de administración del ISSE	163.92	0.00
620.00	8251	D00109000	010801010302150101	1415	11 D Aportaciones para financiar los gastos generales de administración del ISSE	163.92	0.00

0146



POLIZAS DE DIARIO

TEPETLAOXTOC 0090

AGOSTO DE 2020

621.00	8241	D00109000	010801010302150101	1415	11 D	Aportaciones para financiar los gastos generales de administración del ISSE	0.00	163.92
622.00	8271	D00109000	010801010302150101	1415	11 D	Aportaciones para financiar los gastos generales de administración del ISSE	163.92	0.00
623.00	8251	D00109000	010801010302150101	1415	11 D	Aportaciones para financiar los gastos generales de administración del ISSE	0.00	163.92
624.00	8241	D00109000	010801010302150101	1416	11 D	Aportaciones para riesgo de trabajo	773.37	0.00
625.00	8221	D00109000	010801010302150101	1416	11 D	Aportaciones para riesgo de trabajo	0.00	773.37
626.00	5100	D00109000	010801010302150101	1416	11 D	Aportaciones para riesgo de trabajo	773.37	0.00
627.00	8251	D00109000	010801010302150101	1416	11 D	Aportaciones para riesgo de trabajo	773.37	0.00
628.00	8241	D00109000	010801010302150101	1416	11 D	Aportaciones para riesgo de trabajo	0.00	773.37
629.00	8271	D00109000	010801010302150101	1416	11 D	Aportaciones para riesgo de trabajo	773.37	0.00
630.00	8251	D00109000	010801010302150101	1416	11 D	Aportaciones para riesgo de trabajo	0.00	773.37
631.00	8241	D00114000	010502060301150101	1412	11 D	Aportaciones de servicio de salud	508.88	0.00
632.00	8221	D00114000	010502060301150101	1412	11 D	Aportaciones de servicio de salud	0.00	508.88
633.00	5100	D00114000	010502060301150101	1412	11 D	Aportaciones de servicio de salud	508.88	0.00
634.00	8251	D00114000	010502060301150101	1412	11 D	Aportaciones de servicio de salud	508.88	0.00
635.00	8241	D00114000	010502060301150101	1412	11 D	Aportaciones de servicio de salud	0.00	508.88
636.00	8271	D00114000	010502060301150101	1412	11 D	Aportaciones de servicio de salud	508.88	0.00
637.00	8251	D00114000	010502060301150101	1412	11 D	Aportaciones de servicio de salud	0.00	508.88
638.00	8241	D00114000	010502060301150101	1413	11 D	Aportaciones al sistema solidario de reparto	377.59	0.00
639.00	8221	D00114000	010502060301150101	1413	11 D	Aportaciones al sistema solidario de reparto	0.00	377.59
640.00	5100	D00114000	010502060301150101	1413	11 D	Aportaciones al sistema solidario de reparto	377.59	0.00
641.00	8251	D00114000	010502060301150101	1413	11 D	Aportaciones al sistema solidario de reparto	377.59	0.00
642.00	8241	D00114000	010502060301150101	1413	11 D	Aportaciones al sistema solidario de reparto	0.00	377.59
643.00	8271	D00114000	010502060301150101	1413	11 D	Aportaciones al sistema solidario de reparto	377.59	0.00
644.00	8251	D00114000	010502060301150101	1413	11 D	Aportaciones al sistema solidario de reparto	0.00	377.59
645.00	8241	D00114000	010502060301150101	1414	11 D	Aportaciones del sistema de capitalización individual	94.14	0.00
646.00	8221	D00114000	010502060301150101	1414	11 D	Aportaciones del sistema de capitalización individual	0.00	94.14
647.00	5100	D00114000	010502060301150101	1414	11 D	Aportaciones del sistema de capitalización individual	94.14	0.00
648.00	8251	D00114000	010502060301150101	1414	11 D	Aportaciones del sistema de capitalización individual	94.14	0.00
649.00	8241	D00114000	010502060301150101	1414	11 D	Aportaciones del sistema de capitalización individual	0.00	94.14
650.00	8271	D00114000	010502060301150101	1414	11 D	Aportaciones del sistema de capitalización individual	94.14	0.00
651.00	8251	D00114000	010502060301150101	1414	11 D	Aportaciones del sistema de capitalización individual	0.00	94.14
652.00	8241	D00114000	010502060301150101	1415	11 D	Aportaciones para financiar los gastos generales de administración del ISSE	44.53	0.00
653.00	8221	D00114000	010502060301150101	1415	11 D	Aportaciones para financiar los gastos generales de administración del ISSE	0.00	44.53
654.00	5100	D00114000	010502060301150101	1415	11 D	Aportaciones para financiar los gastos generales de administración del ISSE	44.53	0.00
655.00	8251	D00114000	010502060301150101	1415	11 D	Aportaciones para financiar los gastos generales de administración del ISSE	44.53	0.00
656.00	8241	D00114000	010502060301150101	1415	11 D	Aportaciones para financiar los gastos generales de administración del ISSE	0.00	44.53
657.00	8271	D00114000	010502060301150101	1415	11 D	Aportaciones para financiar los gastos generales de administración del ISSE	44.53	0.00
658.00	8251	D00114000	010502060301150101	1415	11 D	Aportaciones para financiar los gastos generales de administración del ISSE	0.00	44.53
659.00	8241	D00114000	010502060301150101	1416	11 D	Aportaciones para riesgo de trabajo	210.06	0.00

0147



GOBIERNO DEL ESTADO DE TLAXCALA

31 AGOSTO

OPERATIVO

POLIZAS DE DIARIO

TEPETLAOXTOC 0090

AGOSTO DE 2020

660.00	8221	D00114000	010502060301150101	1416	11 D Aportaciones para riesgo de trabajo	0.00	210.06
661.00	5100	D00114000	010502060301150101	1416	11 D Aportaciones para riesgo de trabajo	210.06	0.00
662.00	8251	D00114000	010502060301150101	1416	11 D Aportaciones para riesgo de trabajo	210.06	0.00
663.00	8241	D00114000	010502060301150101	1416	11 D Aportaciones para riesgo de trabajo	0.00	210.06
664.00	8271	D00114000	010502060301150101	1416	11 D Aportaciones para riesgo de trabajo	210.06	0.00
665.00	8251	D00114000	010502060301150101	1416	11 D Aportaciones para riesgo de trabajo	0.00	210.06
666.00	8241	D00D00000	010309020101150101	1412	11 D Aportaciones de servicio de salud	5,601.89	0.00
667.00	8221	D00D00000	010309020101150101	1412	11 D Aportaciones de servicio de salud	0.00	5,601.89
668.00	5100	D00D00000	010309020101150101	1412	11 D Aportaciones de servicio de salud	5,601.89	0.00
669.00	8251	D00D00000	010309020101150101	1412	11 D Aportaciones de servicio de salud	5,601.89	0.00
670.00	8241	D00D00000	010309020101150101	1412	11 D Aportaciones de servicio de salud	0.00	5,601.89
671.00	8271	D00D00000	010309020101150101	1412	11 D Aportaciones de servicio de salud	5,601.89	0.00
672.00	8251	D00D00000	010309020101150101	1412	11 D Aportaciones de servicio de salud	0.00	5,601.89
673.00	8241	D00D00000	010309020101150101	1413	11 D Aportaciones al sistema solidario de reparto	4,156.59	0.00
674.00	8221	D00D00000	010309020101150101	1413	11 D Aportaciones al sistema solidario de reparto	0.00	4,156.59
675.00	5100	D00D00000	010309020101150101	1413	11 D Aportaciones al sistema solidario de reparto	4,156.59	0.00
676.00	8251	D00D00000	010309020101150101	1413	11 D Aportaciones al sistema solidario de reparto	4,156.59	0.00
677.00	8241	D00D00000	010309020101150101	1413	11 D Aportaciones al sistema solidario de reparto	0.00	4,156.59
678.00	8271	D00D00000	010309020101150101	1413	11 D Aportaciones al sistema solidario de reparto	4,156.59	0.00
679.00	8251	D00D00000	010309020101150101	1413	11 D Aportaciones al sistema solidario de reparto	0.00	4,156.59
680.00	8241	D00D00000	010309020101150101	1414	11 D Aportaciones del sistema de capitalización individual	1,036.35	0.00
681.00	8221	D00D00000	010309020101150101	1414	11 D Aportaciones del sistema de capitalización individual	0.00	1,036.35
682.00	5100	D00D00000	010309020101150101	1414	11 D Aportaciones del sistema de capitalización individual	1,036.35	0.00
683.00	8251	D00D00000	010309020101150101	1414	11 D Aportaciones del sistema de capitalización individual	1,036.35	0.00
684.00	8241	D00D00000	010309020101150101	1414	11 D Aportaciones del sistema de capitalización individual	0.00	1,036.35
685.00	8271	D00D00000	010309020101150101	1414	11 D Aportaciones del sistema de capitalización individual	1,036.35	0.00
686.00	8251	D00D00000	010309020101150101	1414	11 D Aportaciones del sistema de capitalización individual	0.00	1,036.35
687.00	8241	D00D00000	010309020101150101	1415	11 D Aportaciones para financiar los gastos generales de administración del ISSE	490.16	0.00
688.00	8221	D00D00000	010309020101150101	1415	11 D Aportaciones para financiar los gastos generales de administración del ISSE	0.00	490.16
689.00	5100	D00D00000	010309020101150101	1415	11 D Aportaciones para financiar los gastos generales de administración del ISSE	490.16	0.00
690.00	8251	D00D00000	010309020101150101	1415	11 D Aportaciones para financiar los gastos generales de administración del ISSE	490.16	0.00
691.00	8241	D00D00000	010309020101150101	1415	11 D Aportaciones para financiar los gastos generales de administración del ISSE	0.00	490.16
692.00	8271	D00D00000	010309020101150101	1415	11 D Aportaciones para financiar los gastos generales de administración del ISSE	490.16	0.00
693.00	8251	D00D00000	010309020101150101	1415	11 D Aportaciones para financiar los gastos generales de administración del ISSE	0.00	490.16
694.00	8241	D00D00000	010309020101150101	1416	11 D Aportaciones para riesgo de trabajo	2,312.46	0.00
695.00	8221	D00D00000	010309020101150101	1416	11 D Aportaciones para riesgo de trabajo	0.00	2,312.46
696.00	5100	D00D00000	010309020101150101	1416	11 D Aportaciones para riesgo de trabajo	2,312.46	0.00
697.00	8251	D00D00000	010309020101150101	1416	11 D Aportaciones para riesgo de trabajo	2,312.46	0.00
698.00	8241	D00D00000	010309020101150101	1416	11 D Aportaciones para riesgo de trabajo	0.00	2,312.46

0146



SECRETARÍA DE SALUD
 INSTITUTO MEXICANO DE SEGURO SOCIAL
 31 000000
 00000000

POLIZAS DE DIARIO

TEPETLAOXTOC 0090

AGOSTO DE 2020

699.00	8271	D00D00000	010309020101150101	1416	11 D	Aportaciones para riesgo de trabajo	2,312.46	0.00
700.00	8251	D00D00000	010309020101150101	1416	11 D	Aportaciones para riesgo de trabajo	0.00	2,312.46
701.00	8241	E00120000	010502060102150101	1412	11 D	Aportaciones de servicio de salud	3,865.10	0.00
702.00	8221	E00120000	010502060102150101	1412	11 D	Aportaciones de servicio de salud	0.00	3,865.10
703.00	5100	E00120000	010502060102150101	1412	11 D	Aportaciones de servicio de salud	3,865.10	0.00
704.00	8251	E00120000	010502060102150101	1412	11 D	Aportaciones de servicio de salud	3,865.10	0.00
705.00	8241	E00120000	010502060102150101	1412	11 D	Aportaciones de servicio de salud	0.00	3,865.10
706.00	8271	E00120000	010502060102150101	1412	11 D	Aportaciones de servicio de salud	3,865.10	0.00
707.00	8251	E00120000	010502060102150101	1412	11 D	Aportaciones de servicio de salud	0.00	3,865.10
708.00	8241	E00120000	010502060102150101	1413	11 D	Aportaciones al sistema solidario de reparto	2,867.90	0.00
709.00	8221	E00120000	010502060102150101	1413	11 D	Aportaciones al sistema solidario de reparto	0.00	2,867.90
710.00	5100	E00120000	010502060102150101	1413	11 D	Aportaciones al sistema solidario de reparto	2,867.90	0.00
711.00	8251	E00120000	010502060102150101	1413	11 D	Aportaciones al sistema solidario de reparto	2,867.90	0.00
712.00	8241	E00120000	010502060102150101	1413	11 D	Aportaciones al sistema solidario de reparto	0.00	2,867.90
713.00	8271	E00120000	010502060102150101	1413	11 D	Aportaciones al sistema solidario de reparto	2,867.90	0.00
714.00	8251	E00120000	010502060102150101	1413	11 D	Aportaciones al sistema solidario de reparto	0.00	2,867.90
715.00	8241	E00120000	010502060102150101	1414	11 D	Aportaciones del sistema de capitalización individual	715.03	0.00
716.00	8221	E00120000	010502060102150101	1414	11 D	Aportaciones del sistema de capitalización individual	0.00	715.03
717.00	5100	E00120000	010502060102150101	1414	11 D	Aportaciones del sistema de capitalización individual	715.03	0.00
718.00	8251	E00120000	010502060102150101	1414	11 D	Aportaciones del sistema de capitalización individual	715.03	0.00
719.00	8241	E00120000	010502060102150101	1414	11 D	Aportaciones del sistema de capitalización individual	0.00	715.03
720.00	8271	E00120000	010502060102150101	1414	11 D	Aportaciones del sistema de capitalización individual	715.03	0.00
721.00	8251	E00120000	010502060102150101	1414	11 D	Aportaciones del sistema de capitalización individual	0.00	715.03
722.00	8241	E00120000	010502060102150101	1415	11 D	Aportaciones para financiar los gastos generales de administración del ISSE	338.20	0.00
723.00	8221	E00120000	010502060102150101	1415	11 D	Aportaciones para financiar los gastos generales de administración del ISSE	0.00	338.20
724.00	5100	E00120000	010502060102150101	1415	11 D	Aportaciones para financiar los gastos generales de administración del ISSE	338.20	0.00
725.00	8251	E00120000	010502060102150101	1415	11 D	Aportaciones para financiar los gastos generales de administración del ISSE	338.20	0.00
726.00	8241	E00120000	010502060102150101	1415	11 D	Aportaciones para financiar los gastos generales de administración del ISSE	0.00	338.20
727.00	8271	E00120000	010502060102150101	1415	11 D	Aportaciones para financiar los gastos generales de administración del ISSE	338.20	0.00
728.00	8251	E00120000	010502060102150101	1415	11 D	Aportaciones para financiar los gastos generales de administración del ISSE	0.00	338.20
729.00	8241	E00120000	010502060102150101	1416	11 D	Aportaciones para riesgo de trabajo	1,595.50	0.00
730.00	8221	E00120000	010502060102150101	1416	11 D	Aportaciones para riesgo de trabajo	0.00	1,595.50
731.00	5100	E00120000	010502060102150101	1416	11 D	Aportaciones para riesgo de trabajo	1,595.50	0.00
732.00	8251	E00120000	010502060102150101	1416	11 D	Aportaciones para riesgo de trabajo	1,595.50	0.00
733.00	8241	E00120000	010502060102150101	1416	11 D	Aportaciones para riesgo de trabajo	0.00	1,595.50
734.00	8271	E00120000	010502060102150101	1416	11 D	Aportaciones para riesgo de trabajo	1,595.50	0.00
735.00	8251	E00120000	010502060102150101	1416	11 D	Aportaciones para riesgo de trabajo	0.00	1,595.50
736.00	8241	E00121000	010502060201150101	1412	11 D	Aportaciones de servicio de salud	1,898.42	0.00
737.00	8221	E00121000	010502060201150101	1412	11 D	Aportaciones de servicio de salud	0.00	1,898.42

0149



AGENCIAS DE SERVICIOS
 ADMINISTRATIVOS
 31 AGOSTO
 2020

POLIZAS DE DIARIO

TEPETLAOXTOC 0090

AGOSTO DE 2020

738.00	5100	E00121000	010502060201150101	1412	11 D	Aportaciones de servicio de salud	1,898.42	0.00
739.00	8251	E00121000	010502060201150101	1412	11 D	Aportaciones de servicio de salud	1,898.42	0.00
740.00	8241	E00121000	010502060201150101	1412	11 D	Aportaciones de servicio de salud	0.00	1,898.42
741.00	8271	E00121000	010502060201150101	1412	11 D	Aportaciones de servicio de salud	1,898.42	0.00
742.00	8251	E00121000	010502060201150101	1412	11 D	Aportaciones de servicio de salud	0.00	1,898.42
743.00	8241	E00121000	010502060201150101	1413	11 D	Aportaciones al sistema solidario de reparto	1,408.62	0.00
744.00	8221	E00121000	010502060201150101	1413	11 D	Aportaciones al sistema solidario de reparto	0.00	1,408.62
745.00	5100	E00121000	010502060201150101	1413	11 D	Aportaciones al sistema solidario de reparto	1,408.62	0.00
746.00	8251	E00121000	010502060201150101	1413	11 D	Aportaciones al sistema solidario de reparto	1,408.62	0.00
747.00	8241	E00121000	010502060201150101	1413	11 D	Aportaciones al sistema solidario de reparto	0.00	1,408.62
748.00	8271	E00121000	010502060201150101	1413	11 D	Aportaciones al sistema solidario de reparto	1,408.62	0.00
749.00	8251	E00121000	010502060201150101	1413	11 D	Aportaciones al sistema solidario de reparto	0.00	1,408.62
750.00	8241	E00121000	010502060201150101	1414	11 D	Aportaciones del sistema de capitalización individual	351.22	0.00
751.00	8221	E00121000	010502060201150101	1414	11 D	Aportaciones del sistema de capitalización individual	0.00	351.22
752.00	5100	E00121000	010502060201150101	1414	11 D	Aportaciones del sistema de capitalización individual	351.22	0.00
753.00	8251	E00121000	010502060201150101	1414	11 D	Aportaciones del sistema de capitalización individual	351.22	0.00
754.00	8241	E00121000	010502060201150101	1414	11 D	Aportaciones del sistema de capitalización individual	0.00	351.22
755.00	8271	E00121000	010502060201150101	1414	11 D	Aportaciones del sistema de capitalización individual	351.22	0.00
756.00	8251	E00121000	010502060201150101	1414	11 D	Aportaciones del sistema de capitalización individual	0.00	351.22
757.00	8241	E00121000	010502060201150101	1415	11 D	Aportaciones para financiar los gastos generales de administración del ISSE	166.10	0.00
758.00	8221	E00121000	010502060201150101	1415	11 D	Aportaciones para financiar los gastos generales de administración del ISSE	0.00	166.10
759.00	5100	E00121000	010502060201150101	1415	11 D	Aportaciones para financiar los gastos generales de administración del ISSE	166.10	0.00
760.00	8251	E00121000	010502060201150101	1415	11 D	Aportaciones para financiar los gastos generales de administración del ISSE	166.10	0.00
761.00	8241	E00121000	010502060201150101	1415	11 D	Aportaciones para financiar los gastos generales de administración del ISSE	0.00	166.10
762.00	8271	E00121000	010502060201150101	1415	11 D	Aportaciones para financiar los gastos generales de administración del ISSE	166.10	0.00
763.00	8251	E00121000	010502060201150101	1415	11 D	Aportaciones para financiar los gastos generales de administración del ISSE	0.00	166.10
764.00	8241	E00121000	010502060201150101	1416	11 D	Aportaciones para riesgo de trabajo	783.69	0.00
765.00	8221	E00121000	010502060201150101	1416	11 D	Aportaciones para riesgo de trabajo	0.00	783.69
766.00	5100	E00121000	010502060201150101	1416	11 D	Aportaciones para riesgo de trabajo	783.69	0.00
767.00	8251	E00121000	010502060201150101	1416	11 D	Aportaciones para riesgo de trabajo	783.69	0.00
768.00	8241	E00121000	010502060201150101	1416	11 D	Aportaciones para riesgo de trabajo	0.00	783.69
769.00	8271	E00121000	010502060201150101	1416	11 D	Aportaciones para riesgo de trabajo	783.69	0.00
770.00	8251	E00121000	010502060201150101	1416	11 D	Aportaciones para riesgo de trabajo	0.00	783.69
771.00	8241	E01E01000	010502050107150101	1412	11 D	Aportaciones de servicio de salud	1,459.30	0.00
772.00	8221	E01E01000	010502050107150101	1412	11 D	Aportaciones de servicio de salud	0.00	1,459.30
773.00	5100	E01E01000	010502050107150101	1412	11 D	Aportaciones de servicio de salud	1,459.30	0.00
774.00	8251	E01E01000	010502050107150101	1412	11 D	Aportaciones de servicio de salud	1,459.30	0.00
775.00	8241	E01E01000	010502050107150101	1412	11 D	Aportaciones de servicio de salud	0.00	1,459.30
776.00	8271	E01E01000	010502050107150101	1412	11 D	Aportaciones de servicio de salud	1,459.30	0.00

0150



SECRETARÍA DE SALUD
INSTITUTO MEXICANO DE SEGURO SOCIAL
DIRECCIÓN GENERAL DE ADMINISTRACIÓN Y FINANZAS

POLIZAS DE DIARIO

TEPETLAOXTOC 0090

AGOSTO DE 2020

777.00	8251	E01E01000	010502050107150101	1412	11 D Aportaciones de servicio de salud	0.00	1,459.30
778.00	8241	E01E01000	010502050107150101	1413	11 D Aportaciones al sistema solidario de reparto	1,082.80	0.00
779.00	8221	E01E01000	010502050107150101	1413	11 D Aportaciones al sistema solidario de reparto	0.00	1,082.80
780.00	5100	E01E01000	010502050107150101	1413	11 D Aportaciones al sistema solidario de reparto	1,082.80	0.00
781.00	8251	E01E01000	010502050107150101	1413	11 D Aportaciones al sistema solidario de reparto	1,082.80	0.00
782.00	8241	E01E01000	010502050107150101	1413	11 D Aportaciones al sistema solidario de reparto	0.00	1,082.80
783.00	8271	E01E01000	010502050107150101	1413	11 D Aportaciones al sistema solidario de reparto	1,082.80	0.00
784.00	8251	E01E01000	010502050107150101	1413	11 D Aportaciones al sistema solidario de reparto	0.00	1,082.80
785.00	8241	E01E01000	010502050107150101	1414	11 D Aportaciones del sistema de capitalización individual	269.97	0.00
786.00	8221	E01E01000	010502050107150101	1414	11 D Aportaciones del sistema de capitalización individual	0.00	269.97
787.00	5100	E01E01000	010502050107150101	1414	11 D Aportaciones del sistema de capitalización individual	269.97	0.00
788.00	8251	E01E01000	010502050107150101	1414	11 D Aportaciones del sistema de capitalización individual	269.97	0.00
789.00	8241	E01E01000	010502050107150101	1414	11 D Aportaciones del sistema de capitalización individual	0.00	269.97
790.00	8271	E01E01000	010502050107150101	1414	11 D Aportaciones del sistema de capitalización individual	269.97	0.00
791.00	8251	E01E01000	010502050107150101	1414	11 D Aportaciones del sistema de capitalización individual	0.00	269.97
792.00	8241	E01E01000	010502050107150101	1415	11 D Aportaciones para financiar los gastos generales de administración del ISSE	127.69	0.00
793.00	8221	E01E01000	010502050107150101	1415	11 D Aportaciones para financiar los gastos generales de administración del ISSE	0.00	127.69
794.00	5100	E01E01000	010502050107150101	1415	11 D Aportaciones para financiar los gastos generales de administración del ISSE	127.69	0.00
795.00	8251	E01E01000	010502050107150101	1415	11 D Aportaciones para financiar los gastos generales de administración del ISSE	127.69	0.00
796.00	8241	E01E01000	010502050107150101	1415	11 D Aportaciones para financiar los gastos generales de administración del ISSE	0.00	127.69
797.00	8271	E01E01000	010502050107150101	1415	11 D Aportaciones para financiar los gastos generales de administración del ISSE	127.69	0.00
798.00	8251	E01E01000	010502050107150101	1415	11 D Aportaciones para financiar los gastos generales de administración del ISSE	0.00	127.69
799.00	8241	E01E01000	010502050107150101	1416	11 D Aportaciones para riesgo de trabajo	602.40	0.00
800.00	8221	E01E01000	010502050107150101	1416	11 D Aportaciones para riesgo de trabajo	0.00	602.40
801.00	5100	E01E01000	010502050107150101	1416	11 D Aportaciones para riesgo de trabajo	602.40	0.00
802.00	8251	E01E01000	010502050107150101	1416	11 D Aportaciones para riesgo de trabajo	602.40	0.00
803.00	8241	E01E01000	010502050107150101	1416	11 D Aportaciones para riesgo de trabajo	0.00	602.40
804.00	8271	E01E01000	010502050107150101	1416	11 D Aportaciones para riesgo de trabajo	602.40	0.00
805.00	8251	E01E01000	010502050107150101	1416	11 D Aportaciones para riesgo de trabajo	0.00	602.40
806.00	8241	F00123000	010308010302150101	1412	11 D Aportaciones de servicio de salud	3,546.75	0.00
807.00	8221	F00123000	010308010302150101	1412	11 D Aportaciones de servicio de salud	0.00	3,546.75
808.00	5100	F00123000	010308010302150101	1412	11 D Aportaciones de servicio de salud	3,546.75	0.00
809.00	8251	F00123000	010308010302150101	1412	11 D Aportaciones de servicio de salud	3,546.75	0.00
810.00	8241	F00123000	010308010302150101	1412	11 D Aportaciones de servicio de salud	0.00	3,546.75
811.00	8271	F00123000	010308010302150101	1412	11 D Aportaciones de servicio de salud	3,546.75	0.00
812.00	8251	F00123000	010308010302150101	1412	11 D Aportaciones de servicio de salud	0.00	3,546.75
813.00	8241	F00123000	010308010302150101	1413	11 D Aportaciones al sistema solidario de reparto	2,631.66	0.00
814.00	8221	F00123000	010308010302150101	1413	11 D Aportaciones al sistema solidario de reparto	0.00	2,631.66
815.00	5100	F00123000	010308010302150101	1413	11 D Aportaciones al sistema solidario de reparto	2,631.66	0.00

0151



MUNICIPIO DE TEPETLAOXTOC
31 AGOSTO
OPERADO

POLIZAS DE DIARIO

TEPETLAOXTOC 0090

AGOSTO DE 2020

816.00	8251	F00123000	010308010302150101	1413	11 D Aportaciones al sistema solidario de reparto	2,631.66	0.00
817.00	8241	F00123000	010308010302150101	1413	11 D Aportaciones al sistema solidario de reparto	0.00	2,631.66
818.00	8271	F00123000	010308010302150101	1413	11 D Aportaciones al sistema solidario de reparto	2,631.66	0.00
819.00	8251	F00123000	010308010302150101	1413	11 D Aportaciones al sistema solidario de reparto	0.00	2,631.66
820.00	8241	F00123000	010308010302150101	1414	11 D Aportaciones del sistema de capitalización individual	656.15	0.00
821.00	8221	F00123000	010308010302150101	1414	11 D Aportaciones del sistema de capitalización individual	0.00	656.15
822.00	5100	F00123000	010308010302150101	1414	11 D Aportaciones del sistema de capitalización individual	656.15	0.00
823.00	8251	F00123000	010308010302150101	1414	11 D Aportaciones del sistema de capitalización individual	656.15	0.00
824.00	8241	F00123000	010308010302150101	1414	11 D Aportaciones del sistema de capitalización individual	0.00	656.15
825.00	8271	F00123000	010308010302150101	1414	11 D Aportaciones del sistema de capitalización individual	656.15	0.00
826.00	8251	F00123000	010308010302150101	1414	11 D Aportaciones del sistema de capitalización individual	0.00	656.15
827.00	8241	F00123000	010308010302150101	1415	11 D Aportaciones para financiar los gastos generales de administración del ISSE	310.35	0.00
828.00	8221	F00123000	010308010302150101	1415	11 D Aportaciones para financiar los gastos generales de administración del ISSE	0.00	310.35
829.00	5100	F00123000	010308010302150101	1415	11 D Aportaciones para financiar los gastos generales de administración del ISSE	310.35	0.00
830.00	8251	F00123000	010308010302150101	1415	11 D Aportaciones para financiar los gastos generales de administración del ISSE	310.35	0.00
831.00	8241	F00123000	010308010302150101	1415	11 D Aportaciones para financiar los gastos generales de administración del ISSE	0.00	310.35
832.00	8271	F00123000	010308010302150101	1415	11 D Aportaciones para financiar los gastos generales de administración del ISSE	310.35	0.00
833.00	8251	F00123000	010308010302150101	1415	11 D Aportaciones para financiar los gastos generales de administración del ISSE	0.00	310.35
834.00	8241	F00123000	010308010302150101	1416	11 D Aportaciones para riesgo de trabajo	1,464.12	0.00
835.00	8221	F00123000	010308010302150101	1416	11 D Aportaciones para riesgo de trabajo	0.00	1,464.12
836.00	5100	F00123000	010308010302150101	1416	11 D Aportaciones para riesgo de trabajo	1,464.12	0.00
837.00	8251	F00123000	010308010302150101	1416	11 D Aportaciones para riesgo de trabajo	1,464.12	0.00
838.00	8241	F00123000	010308010302150101	1416	11 D Aportaciones para riesgo de trabajo	0.00	1,464.12
839.00	8271	F00123000	010308010302150101	1416	11 D Aportaciones para riesgo de trabajo	1,464.12	0.00
840.00	8251	F00123000	010308010302150101	1416	11 D Aportaciones para riesgo de trabajo	0.00	1,464.12
841.00	8241	F00124000	020201010201150101	1412	11 D Aportaciones de servicio de salud	8,646.10	0.00
842.00	8221	F00124000	020201010201150101	1412	11 D Aportaciones de servicio de salud	0.00	8,646.10
843.00	5100	F00124000	020201010201150101	1412	11 D Aportaciones de servicio de salud	8,646.10	0.00
844.00	8251	F00124000	020201010201150101	1412	11 D Aportaciones de servicio de salud	8,646.10	0.00
845.00	8241	F00124000	020201010201150101	1412	11 D Aportaciones de servicio de salud	0.00	8,646.10
846.00	8271	F00124000	020201010201150101	1412	11 D Aportaciones de servicio de salud	8,646.10	0.00
847.00	8251	F00124000	020201010201150101	1412	11 D Aportaciones de servicio de salud	0.00	8,646.10
848.00	8241	F00124000	020201010201150101	1413	11 D Aportaciones al sistema solidario de reparto	6,415.40	0.00
849.00	8221	F00124000	020201010201150101	1413	11 D Aportaciones al sistema solidario de reparto	0.00	6,415.40
850.00	5100	F00124000	020201010201150101	1413	11 D Aportaciones al sistema solidario de reparto	6,415.40	0.00
851.00	8251	F00124000	020201010201150101	1413	11 D Aportaciones al sistema solidario de reparto	6,415.40	0.00
852.00	8241	F00124000	020201010201150101	1413	11 D Aportaciones al sistema solidario de reparto	0.00	6,415.40
853.00	8271	F00124000	020201010201150101	1413	11 D Aportaciones al sistema solidario de reparto	6,415.40	0.00
854.00	8251	F00124000	020201010201150101	1413	11 D Aportaciones al sistema solidario de reparto	0.00	6,415.40

0152



AYUNTAMIENTO DE TEPETLAOXTOC
31 AGOSTO
OPERADO

POLIZAS DE DIARIO

TEPETLAOXTOC 0090

AGOSTO DE 2020

855.00	8241	F00124000	020201010201150101	1414	11 D Aportaciones del sistema de capitalización individual	1,599.52	0.00
856.00	8221	F00124000	020201010201150101	1414	11 D Aportaciones del sistema de capitalización individual	0.00	1,599.52
857.00	5100	F00124000	020201010201150101	1414	11 D Aportaciones del sistema de capitalización individual	1,599.52	0.00
858.00	8251	F00124000	020201010201150101	1414	11 D Aportaciones del sistema de capitalización individual	1,599.52	0.00
859.00	8241	F00124000	020201010201150101	1414	11 D Aportaciones del sistema de capitalización individual	0.00	1,599.52
860.00	8271	F00124000	020201010201150101	1414	11 D Aportaciones del sistema de capitalización individual	1,599.52	0.00
861.00	8251	F00124000	020201010201150101	1414	11 D Aportaciones del sistema de capitalización individual	0.00	1,599.52
862.00	8241	F00124000	020201010201150101	1415	11 D Aportaciones para financiar los gastos generales de administración del ISSE	756.52	0.00
863.00	8221	F00124000	020201010201150101	1415	11 D Aportaciones para financiar los gastos generales de administración del ISSE	0.00	756.52
864.00	5100	F00124000	020201010201150101	1415	11 D Aportaciones para financiar los gastos generales de administración del ISSE	756.52	0.00
865.00	8251	F00124000	020201010201150101	1415	11 D Aportaciones para financiar los gastos generales de administración del ISSE	756.52	0.00
866.00	8241	F00124000	020201010201150101	1415	11 D Aportaciones para financiar los gastos generales de administración del ISSE	0.00	756.52
867.00	8271	F00124000	020201010201150101	1415	11 D Aportaciones para financiar los gastos generales de administración del ISSE	756.52	0.00
868.00	8251	F00124000	020201010201150101	1415	11 D Aportaciones para financiar los gastos generales de administración del ISSE	0.00	756.52
869.00	8241	F00124000	020201010201150101	1416	11 D Aportaciones para riesgo de trabajo	3,569.12	0.00
870.00	8221	F00124000	020201010201150101	1416	11 D Aportaciones para riesgo de trabajo	0.00	3,569.12
871.00	5100	F00124000	020201010201150101	1416	11 D Aportaciones para riesgo de trabajo	3,569.12	0.00
872.00	8251	F00124000	020201010201150101	1416	11 D Aportaciones para riesgo de trabajo	3,569.12	0.00
873.00	8241	F00124000	020201010201150101	1416	11 D Aportaciones para riesgo de trabajo	0.00	3,569.12
874.00	8271	F00124000	020201010201150101	1416	11 D Aportaciones para riesgo de trabajo	3,569.12	0.00
875.00	8251	F00124000	020201010201150101	1416	11 D Aportaciones para riesgo de trabajo	0.00	3,569.12
876.00	8241	G00G00000	020104010301150101	1412	11 D Aportaciones de servicio de salud	1,898.87	0.00
877.00	8221	G00G00000	020104010301150101	1412	11 D Aportaciones de servicio de salud	0.00	1,898.87
878.00	5100	G00G00000	020104010301150101	1412	11 D Aportaciones de servicio de salud	1,898.87	0.00
879.00	8251	G00G00000	020104010301150101	1412	11 D Aportaciones de servicio de salud	1,898.87	0.00
880.00	8241	G00G00000	020104010301150101	1412	11 D Aportaciones de servicio de salud	0.00	1,898.87
881.00	8271	G00G00000	020104010301150101	1412	11 D Aportaciones de servicio de salud	1,898.87	0.00
882.00	8251	G00G00000	020104010301150101	1412	11 D Aportaciones de servicio de salud	0.00	1,898.87
883.00	8241	G00G00000	020104010301150101	1413	11 D Aportaciones al sistema solidario de reparto	1,408.95	0.00
884.00	8221	G00G00000	020104010301150101	1413	11 D Aportaciones al sistema solidario de reparto	0.00	1,408.95
885.00	5100	G00G00000	020104010301150101	1413	11 D Aportaciones al sistema solidario de reparto	1,408.95	0.00
886.00	8251	G00G00000	020104010301150101	1413	11 D Aportaciones al sistema solidario de reparto	1,408.95	0.00
887.00	8241	G00G00000	020104010301150101	1413	11 D Aportaciones al sistema solidario de reparto	0.00	1,408.95
888.00	8271	G00G00000	020104010301150101	1413	11 D Aportaciones al sistema solidario de reparto	1,408.95	0.00
889.00	8251	G00G00000	020104010301150101	1413	11 D Aportaciones al sistema solidario de reparto	0.00	1,408.95
890.00	8241	G00G00000	020104010301150101	1414	11 D Aportaciones del sistema de capitalización individual	351.30	0.00
891.00	8221	G00G00000	020104010301150101	1414	11 D Aportaciones del sistema de capitalización individual	0.00	351.30
892.00	5100	G00G00000	020104010301150101	1414	11 D Aportaciones del sistema de capitalización individual	351.30	0.00
893.00	8251	G00G00000	020104010301150101	1414	11 D Aportaciones del sistema de capitalización individual	351.30	0.00

0153



POLIZAS DE DIARIO

TEPETLAOXTOC 0090

AGOSTO DE 2020

894.00	8241	G00G00000	020104010301150101	1414	11 D	Aportaciones del sistema de capitalización individual	0.00	351.30
895.00	8271	G00G00000	020104010301150101	1414	11 D	Aportaciones del sistema de capitalización individual	351.30	0.00
896.00	8251	G00G00000	020104010301150101	1414	11 D	Aportaciones del sistema de capitalización individual	0.00	351.30
897.00	8241	G00G00000	020104010301150101	1415	11 D	Aportaciones para financiar los gastos generales de administración del ISSE	166.14	0.00
898.00	8221	G00G00000	020104010301150101	1415	11 D	Aportaciones para financiar los gastos generales de administración del ISSE	0.00	166.14
899.00	5100	G00G00000	020104010301150101	1415	11 D	Aportaciones para financiar los gastos generales de administración del ISSE	166.14	0.00
900.00	8251	G00G00000	020104010301150101	1415	11 D	Aportaciones para financiar los gastos generales de administración del ISSE	166.14	0.00
901.00	8241	G00G00000	020104010301150101	1415	11 D	Aportaciones para financiar los gastos generales de administración del ISSE	0.00	166.14
902.00	8271	G00G00000	020104010301150101	1415	11 D	Aportaciones para financiar los gastos generales de administración del ISSE	166.14	0.00
903.00	8251	G00G00000	020104010301150101	1415	11 D	Aportaciones para financiar los gastos generales de administración del ISSE	0.00	166.14
904.00	8241	G00G00000	020104010301150101	1416	11 D	Aportaciones para riesgo de trabajo	783.84	0.00
905.00	8221	G00G00000	020104010301150101	1416	11 D	Aportaciones para riesgo de trabajo	0.00	783.84
906.00	5100	G00G00000	020104010301150101	1416	11 D	Aportaciones para riesgo de trabajo	783.84	0.00
907.00	8251	G00G00000	020104010301150101	1416	11 D	Aportaciones para riesgo de trabajo	783.84	0.00
908.00	8241	G00G00000	020104010301150101	1416	11 D	Aportaciones para riesgo de trabajo	0.00	783.84
909.00	8271	G00G00000	020104010301150101	1416	11 D	Aportaciones para riesgo de trabajo	783.84	0.00
910.00	8251	G00G00000	020104010301150101	1416	11 D	Aportaciones para riesgo de trabajo	0.00	783.84
911.00	8241	H00125000	020101010101150101	1412	11 D	Aportaciones de servicio de salud	15,597.22	0.00
912.00	8221	H00125000	020101010101150101	1412	11 D	Aportaciones de servicio de salud	0.00	15,597.22
913.00	5100	H00125000	020101010101150101	1412	11 D	Aportaciones de servicio de salud	15,597.22	0.00
914.00	8251	H00125000	020101010101150101	1412	11 D	Aportaciones de servicio de salud	15,597.22	0.00
915.00	8241	H00125000	020101010101150101	1412	11 D	Aportaciones de servicio de salud	0.00	15,597.22
916.00	8271	H00125000	020101010101150101	1412	11 D	Aportaciones de servicio de salud	15,597.22	0.00
917.00	8251	H00125000	020101010101150101	1412	11 D	Aportaciones de servicio de salud	0.00	15,597.22
918.00	8241	H00125000	020101010101150101	1413	11 D	Aportaciones al sistema solidario de reparto	11,573.04	0.00
919.00	8221	H00125000	020101010101150101	1413	11 D	Aportaciones al sistema solidario de reparto	0.00	11,573.04
920.00	5100	H00125000	020101010101150101	1413	11 D	Aportaciones al sistema solidario de reparto	11,573.04	0.00
921.00	8251	H00125000	020101010101150101	1413	11 D	Aportaciones al sistema solidario de reparto	11,573.04	0.00
922.00	8241	H00125000	020101010101150101	1413	11 D	Aportaciones al sistema solidario de reparto	0.00	11,573.04
923.00	8271	H00125000	020101010101150101	1413	11 D	Aportaciones al sistema solidario de reparto	11,573.04	0.00
924.00	8251	H00125000	020101010101150101	1413	11 D	Aportaciones al sistema solidario de reparto	0.00	11,573.04
925.00	8241	H00125000	020101010101150101	1414	11 D	Aportaciones del sistema de capitalización individual	2,885.47	0.00
926.00	8221	H00125000	020101010101150101	1414	11 D	Aportaciones del sistema de capitalización individual	0.00	2,885.47
927.00	5100	H00125000	020101010101150101	1414	11 D	Aportaciones del sistema de capitalización individual	2,885.47	0.00
928.00	8251	H00125000	020101010101150101	1414	11 D	Aportaciones del sistema de capitalización individual	2,885.47	0.00
929.00	8241	H00125000	020101010101150101	1414	11 D	Aportaciones del sistema de capitalización individual	0.00	2,885.47
930.00	8271	H00125000	020101010101150101	1414	11 D	Aportaciones del sistema de capitalización individual	2,885.47	0.00
931.00	8251	H00125000	020101010101150101	1414	11 D	Aportaciones del sistema de capitalización individual	0.00	2,885.47
932.00	8241	H00125000	020101010101150101	1415	11 D	Aportaciones para financiar los gastos generales de administración del ISSE	1,364.73	0.00

0154



POLIZAS DE DIARIO

TEPETLAOXTOC 0090

AGOSTO DE 2020

933.00	8221	H00125000	020101010101150101	1415	11 D Aportaciones para financiar los gastos generales de administración del ISSE	0.00	1,364.73
934.00	5100	H00125000	020101010101150101	1415	11 D Aportaciones para financiar los gastos generales de administración del ISSE	1,364.73	0.00
935.00	8251	H00125000	020101010101150101	1415	11 D Aportaciones para financiar los gastos generales de administración del ISSE	1,364.73	0.00
936.00	8241	H00125000	020101010101150101	1415	11 D Aportaciones para financiar los gastos generales de administración del ISSE	0.00	1,364.73
937.00	8271	H00125000	020101010101150101	1415	11 D Aportaciones para financiar los gastos generales de administración del ISSE	1,364.73	0.00
938.00	8251	H00125000	020101010101150101	1415	11 D Aportaciones para financiar los gastos generales de administración del ISSE	0.00	1,364.73
939.00	8241	H00125000	020101010101150101	1416	11 D Aportaciones para riesgo de trabajo	6,438.45	0.00
940.00	8221	H00125000	020101010101150101	1416	11 D Aportaciones para riesgo de trabajo	0.00	6,438.45
941.00	5100	H00125000	020101010101150101	1416	11 D Aportaciones para riesgo de trabajo	6,438.45	0.00
942.00	8251	H00125000	020101010101150101	1416	11 D Aportaciones para riesgo de trabajo	6,438.45	0.00
943.00	8241	H00125000	020101010101150101	1416	11 D Aportaciones para riesgo de trabajo	0.00	6,438.45
944.00	8271	H00125000	020101010101150101	1416	11 D Aportaciones para riesgo de trabajo	6,438.45	0.00
945.00	8251	H00125000	020101010101150101	1416	11 D Aportaciones para riesgo de trabajo	0.00	6,438.45
946.00	8241	I01107000	020202010102150101	1412	11 D Aportaciones de servicio de salud	1,239.53	0.00
947.00	8221	I01107000	020202010102150101	1412	11 D Aportaciones de servicio de salud	0.00	1,239.53
948.00	5100	I01107000	020202010102150101	1412	11 D Aportaciones de servicio de salud	1,239.53	0.00
949.00	8251	I01107000	020202010102150101	1412	11 D Aportaciones de servicio de salud	1,239.53	0.00
950.00	8241	I01107000	020202010102150101	1412	11 D Aportaciones de servicio de salud	0.00	1,239.53
951.00	8271	I01107000	020202010102150101	1412	11 D Aportaciones de servicio de salud	1,239.53	0.00
952.00	8251	I01107000	020202010102150101	1412	11 D Aportaciones de servicio de salud	0.00	1,239.53
953.00	8241	I01107000	020202010102150101	1413	11 D Aportaciones al sistema solidario de reparto	919.73	0.00
954.00	8221	I01107000	020202010102150101	1413	11 D Aportaciones al sistema solidario de reparto	0.00	919.73
955.00	5100	I01107000	020202010102150101	1413	11 D Aportaciones al sistema solidario de reparto	919.73	0.00
956.00	8251	I01107000	020202010102150101	1413	11 D Aportaciones al sistema solidario de reparto	919.73	0.00
957.00	8241	I01107000	020202010102150101	1413	11 D Aportaciones al sistema solidario de reparto	0.00	919.73
958.00	8271	I01107000	020202010102150101	1413	11 D Aportaciones al sistema solidario de reparto	919.73	0.00
959.00	8251	I01107000	020202010102150101	1413	11 D Aportaciones al sistema solidario de reparto	0.00	919.73
960.00	8241	I01107000	020202010102150101	1414	11 D Aportaciones del sistema de capitalización individual	229.31	0.00
961.00	8221	I01107000	020202010102150101	1414	11 D Aportaciones del sistema de capitalización individual	0.00	229.31
962.00	5100	I01107000	020202010102150101	1414	11 D Aportaciones del sistema de capitalización individual	229.31	0.00
963.00	8251	I01107000	020202010102150101	1414	11 D Aportaciones del sistema de capitalización individual	229.31	0.00
964.00	8241	I01107000	020202010102150101	1414	11 D Aportaciones del sistema de capitalización individual	0.00	229.31
965.00	8271	I01107000	020202010102150101	1414	11 D Aportaciones del sistema de capitalización individual	229.31	0.00
966.00	8251	I01107000	020202010102150101	1414	11 D Aportaciones del sistema de capitalización individual	0.00	229.31
967.00	8241	I01107000	020202010102150101	1415	11 D Aportaciones para financiar los gastos generales de administración del ISSE	108.46	0.00
968.00	8221	I01107000	020202010102150101	1415	11 D Aportaciones para financiar los gastos generales de administración del ISSE	0.00	108.46
969.00	5100	I01107000	020202010102150101	1415	11 D Aportaciones para financiar los gastos generales de administración del ISSE	108.46	0.00
970.00	8251	I01107000	020202010102150101	1415	11 D Aportaciones para financiar los gastos generales de administración del ISSE	108.46	0.00
971.00	8241	I01107000	020202010102150101	1415	11 D Aportaciones para financiar los gastos generales de administración del ISSE	0.00	108.46

0155



POLIZAS DE DIARIO

TEPETLAOXTOC 0090

AGOSTO DE 2020

IMPORTE	CODIGO	CONCEPTO	CANTIDAD	DESCRIPCION	IMPORTE	IMPORTE
972.00	8271	101107000	020202010102150101	1415	11 D Aportaciones para financiar los gastos generales de administración del ISSE	108.46 0.00
973.00	8251	101107000	020202010102150101	1415	11 D Aportaciones para financiar los gastos generales de administración del ISSE	0.00 108.46
974.00	8241	101107000	020202010102150101	1416	11 D Aportaciones para riesgo de trabajo	511.67 0.00
975.00	8221	101107000	020202010102150101	1416	11 D Aportaciones para riesgo de trabajo	0.00 511.67
976.00	5100	101107000	020202010102150101	1416	11 D Aportaciones para riesgo de trabajo	511.67 0.00
977.00	8251	101107000	020202010102150101	1416	11 D Aportaciones para riesgo de trabajo	511.67 0.00
978.00	8241	101107000	020202010102150101	1416	11 D Aportaciones para riesgo de trabajo	0.00 511.67
979.00	8271	101107000	020202010102150101	1416	11 D Aportaciones para riesgo de trabajo	511.67 0.00
980.00	8251	101107000	020202010102150101	1416	11 D Aportaciones para riesgo de trabajo	0.00 511.67
981.00	8241	101143000	020608060102150101	1412	11 D Aportaciones de servicio de salud	911.14 0.00
982.00	8221	101143000	020608060102150101	1412	11 D Aportaciones de servicio de salud	0.00 911.14
983.00	5100	101143000	020608060102150101	1412	11 D Aportaciones de servicio de salud	911.14 0.00
984.00	8251	101143000	020608060102150101	1412	11 D Aportaciones de servicio de salud	911.14 0.00
985.00	8241	101143000	020608060102150101	1412	11 D Aportaciones de servicio de salud	0.00 911.14
986.00	8271	101143000	020608060102150101	1412	11 D Aportaciones de servicio de salud	911.14 0.00
987.00	8251	101143000	020608060102150101	1412	11 D Aportaciones de servicio de salud	0.00 911.14
988.00	8241	101143000	020608060102150101	1413	11 D Aportaciones al sistema solidario de reparto	676.06 0.00
989.00	8221	101143000	020608060102150101	1413	11 D Aportaciones al sistema solidario de reparto	0.00 676.06
990.00	5100	101143000	020608060102150101	1413	11 D Aportaciones al sistema solidario de reparto	676.06 0.00
991.00	8251	101143000	020608060102150101	1413	11 D Aportaciones al sistema solidario de reparto	676.06 0.00
992.00	8241	101143000	020608060102150101	1413	11 D Aportaciones al sistema solidario de reparto	0.00 676.06
993.00	8271	101143000	020608060102150101	1413	11 D Aportaciones al sistema solidario de reparto	676.06 0.00
994.00	8251	101143000	020608060102150101	1413	11 D Aportaciones al sistema solidario de reparto	0.00 676.06
995.00	8241	101143000	020608060102150101	1414	11 D Aportaciones del sistema de capitalización individual	168.56 0.00
996.00	8221	101143000	020608060102150101	1414	11 D Aportaciones del sistema de capitalización individual	0.00 168.56
997.00	5100	101143000	020608060102150101	1414	11 D Aportaciones del sistema de capitalización individual	168.56 0.00
998.00	8251	101143000	020608060102150101	1414	11 D Aportaciones del sistema de capitalización individual	168.56 0.00
999.00	8241	101143000	020608060102150101	1414	11 D Aportaciones del sistema de capitalización individual	0.00 168.56
1000.00	8271	101143000	020608060102150101	1414	11 D Aportaciones del sistema de capitalización individual	168.56 0.00
1001.00	8251	101143000	020608060102150101	1414	11 D Aportaciones del sistema de capitalización individual	0.00 168.56
1002.00	8241	101143000	020608060102150101	1415	11 D Aportaciones para financiar los gastos generales de administración del ISSE	79.73 0.00
1003.00	8221	101143000	020608060102150101	1415	11 D Aportaciones para financiar los gastos generales de administración del ISSE	0.00 79.73
1004.00	5100	101143000	020608060102150101	1415	11 D Aportaciones para financiar los gastos generales de administración del ISSE	79.73 0.00
1005.00	8251	101143000	020608060102150101	1415	11 D Aportaciones para financiar los gastos generales de administración del ISSE	79.73 0.00
1006.00	8241	101143000	020608060102150101	1415	11 D Aportaciones para financiar los gastos generales de administración del ISSE	0.00 79.73
1007.00	8271	101143000	020608060102150101	1415	11 D Aportaciones para financiar los gastos generales de administración del ISSE	79.73 0.00
1008.00	8251	101143000	020608060102150101	1415	11 D Aportaciones para financiar los gastos generales de administración del ISSE	0.00 79.73
1009.00	8241	101143000	020608060102150101	1416	11 D Aportaciones para riesgo de trabajo	376.13 0.00
1010.00	8221	101143000	020608060102150101	1416	11 D Aportaciones para riesgo de trabajo	0.00 376.13

0150



POLIZAS DE DIARIO

TEPETLAOXTOC 0090

AGOSTO DE 2020

1011.00	5100	101143000	020608060102150101	1416	11 D Aportaciones para riesgo de trabajo	376.13	0.00
1012.00	8251	101143000	020608060102150101	1416	11 D Aportaciones para riesgo de trabajo	376.13	0.00
1013.00	8241	101143000	020608060102150101	1416	11 D Aportaciones para riesgo de trabajo	0.00	376.13
1014.00	8271	101143000	020608060102150101	1416	11 D Aportaciones para riesgo de trabajo	376.13	0.00
1015.00	8251	101143000	020608060102150101	1416	11 D Aportaciones para riesgo de trabajo	0.00	376.13
1016.00	8241	101149000	030701010101150101	1412	11 D Aportaciones de servicio de salud	1,477.36	0.00
1017.00	8221	101149000	030701010101150101	1412	11 D Aportaciones de servicio de salud	0.00	1,477.36
1018.00	5100	101149000	030701010101150101	1412	11 D Aportaciones de servicio de salud	1,477.36	0.00
1019.00	8251	101149000	030701010101150101	1412	11 D Aportaciones de servicio de salud	1,477.36	0.00
1020.00	8241	101149000	030701010101150101	1412	11 D Aportaciones de servicio de salud	0.00	1,477.36
1021.00	8271	101149000	030701010101150101	1412	11 D Aportaciones de servicio de salud	1,477.36	0.00
1022.00	8251	101149000	030701010101150101	1412	11 D Aportaciones de servicio de salud	0.00	1,477.36
1023.00	8241	101149000	030701010101150101	1413	11 D Aportaciones al sistema solidario de reparto	1,096.19	0.00
1024.00	8221	101149000	030701010101150101	1413	11 D Aportaciones al sistema solidario de reparto	0.00	1,096.19
1025.00	5100	101149000	030701010101150101	1413	11 D Aportaciones al sistema solidario de reparto	1,096.19	0.00
1026.00	8251	101149000	030701010101150101	1413	11 D Aportaciones al sistema solidario de reparto	1,096.19	0.00
1027.00	8241	101149000	030701010101150101	1413	11 D Aportaciones al sistema solidario de reparto	0.00	1,096.19
1028.00	8271	101149000	030701010101150101	1413	11 D Aportaciones al sistema solidario de reparto	1,096.19	0.00
1029.00	8251	101149000	030701010101150101	1413	11 D Aportaciones al sistema solidario de reparto	0.00	1,096.19
1030.00	8241	101149000	030701010101150101	1414	11 D Aportaciones del sistema de capitalización individual	273.30	0.00
1031.00	8221	101149000	030701010101150101	1414	11 D Aportaciones del sistema de capitalización individual	0.00	273.30
1032.00	5100	101149000	030701010101150101	1414	11 D Aportaciones del sistema de capitalización individual	273.30	0.00
1033.00	8251	101149000	030701010101150101	1414	11 D Aportaciones del sistema de capitalización individual	273.30	0.00
1034.00	8241	101149000	030701010101150101	1414	11 D Aportaciones del sistema de capitalización individual	0.00	273.30
1035.00	8271	101149000	030701010101150101	1414	11 D Aportaciones del sistema de capitalización individual	273.30	0.00
1036.00	8251	101149000	030701010101150101	1414	11 D Aportaciones del sistema de capitalización individual	0.00	273.30
1037.00	8241	101149000	030701010101150101	1415	11 D Aportaciones para financiar los gastos generales de administración del ISSE	129.27	0.00
1038.00	8221	101149000	030701010101150101	1415	11 D Aportaciones para financiar los gastos generales de administración del ISSE	0.00	129.27
1039.00	5100	101149000	030701010101150101	1415	11 D Aportaciones para financiar los gastos generales de administración del ISSE	129.27	0.00
1040.00	8251	101149000	030701010101150101	1415	11 D Aportaciones para financiar los gastos generales de administración del ISSE	129.27	0.00
1041.00	8241	101149000	030701010101150101	1415	11 D Aportaciones para financiar los gastos generales de administración del ISSE	0.00	129.27
1042.00	8271	101149000	030701010101150101	1415	11 D Aportaciones para financiar los gastos generales de administración del ISSE	129.27	0.00
1043.00	8251	101149000	030701010101150101	1415	11 D Aportaciones para financiar los gastos generales de administración del ISSE	0.00	129.27
1044.00	8241	101149000	030701010101150101	1416	11 D Aportaciones para riesgo de trabajo	609.86	0.00
1045.00	8221	101149000	030701010101150101	1416	11 D Aportaciones para riesgo de trabajo	0.00	609.86
1046.00	5100	101149000	030701010101150101	1416	11 D Aportaciones para riesgo de trabajo	609.86	0.00
1047.00	8251	101149000	030701010101150101	1416	11 D Aportaciones para riesgo de trabajo	609.86	0.00
1048.00	8241	101149000	030701010101150101	1416	11 D Aportaciones para riesgo de trabajo	0.00	609.86
1049.00	8271	101149000	030701010101150101	1416	11 D Aportaciones para riesgo de trabajo	609.86	0.00

0157



POLIZAS DE DIARIO

TEPETLAOXTOC 0090

AGOSTO DE 2020

CONCEPTO	CANTIDAD	IMPORTE	IMPORTE
1050.00 8251 101149000 030701010101150101 1416 11 D Aportaciones para riesgo de trabajo	0.00	609.86	
1051.00 8241 101152000 020608050101150101 1412 11 D Aportaciones de servicio de salud	1,052.86	0.00	
1052.00 8221 101152000 020608050101150101 1412 11 D Aportaciones de servicio de salud	0.00	1,052.86	
1053.00 5100 101152000 020608050101150101 1412 11 D Aportaciones de servicio de salud	1,052.86	0.00	
1054.00 8251 101152000 020608050101150101 1412 11 D Aportaciones de servicio de salud	1,052.86	0.00	
1055.00 8241 101152000 020608050101150101 1412 11 D Aportaciones de servicio de salud	0.00	1,052.86	
1056.00 8271 101152000 020608050101150101 1412 11 D Aportaciones de servicio de salud	1,052.86	0.00	
1057.00 8251 101152000 020608050101150101 1412 11 D Aportaciones de servicio de salud	0.00	1,052.86	
1058.00 8241 101152000 020608050101150101 1413 11 D Aportaciones al sistema solidario de reparto	781.22	0.00	
1059.00 8221 101152000 020608050101150101 1413 11 D Aportaciones al sistema solidario de reparto	0.00	781.22	
1060.00 5100 101152000 020608050101150101 1413 11 D Aportaciones al sistema solidario de reparto	781.22	0.00	
1061.00 8251 101152000 020608050101150101 1413 11 D Aportaciones al sistema solidario de reparto	781.22	0.00	
1062.00 8241 101152000 020608050101150101 1413 11 D Aportaciones al sistema solidario de reparto	0.00	781.22	
1063.00 8271 101152000 020608050101150101 1413 11 D Aportaciones al sistema solidario de reparto	781.22	0.00	
1064.00 8251 101152000 020608050101150101 1413 11 D Aportaciones al sistema solidario de reparto	0.00	781.22	
1065.00 8241 101152000 020608050101150101 1414 11 D Aportaciones del sistema de capitalización individual	194.77	0.00	
1066.00 8221 101152000 020608050101150101 1414 11 D Aportaciones del sistema de capitalización individual	0.00	194.77	
1067.00 5100 101152000 020608050101150101 1414 11 D Aportaciones del sistema de capitalización individual	194.77	0.00	
1068.00 8251 101152000 020608050101150101 1414 11 D Aportaciones del sistema de capitalización individual	194.77	0.00	
1069.00 8241 101152000 020608050101150101 1414 11 D Aportaciones del sistema de capitalización individual	0.00	194.77	
1070.00 8271 101152000 020608050101150101 1414 11 D Aportaciones del sistema de capitalización individual	194.77	0.00	
1071.00 8251 101152000 020608050101150101 1414 11 D Aportaciones del sistema de capitalización individual	0.00	194.77	
1072.00 8241 101152000 020608050101150101 1415 11 D Aportaciones para financiar los gastos generales de administración del ISSE	92.12	0.00	
1073.00 8221 101152000 020608050101150101 1415 11 D Aportaciones para financiar los gastos generales de administración del ISSE	0.00	92.12	
1074.00 5100 101152000 020608050101150101 1415 11 D Aportaciones para financiar los gastos generales de administración del ISSE	92.12	0.00	
1075.00 8251 101152000 020608050101150101 1415 11 D Aportaciones para financiar los gastos generales de administración del ISSE	92.12	0.00	
1076.00 8241 101152000 020608050101150101 1415 11 D Aportaciones para financiar los gastos generales de administración del ISSE	0.00	92.12	
1077.00 8271 101152000 020608050101150101 1415 11 D Aportaciones para financiar los gastos generales de administración del ISSE	92.12	0.00	
1078.00 8251 101152000 020608050101150101 1415 11 D Aportaciones para financiar los gastos generales de administración del ISSE	0.00	92.12	
1079.00 8241 101152000 020608050101150101 1416 11 D Aportaciones para riesgo de trabajo	434.63	0.00	
1080.00 8221 101152000 020608050101150101 1416 11 D Aportaciones para riesgo de trabajo	0.00	434.63	
1081.00 5100 101152000 020608050101150101 1416 11 D Aportaciones para riesgo de trabajo	434.63	0.00	
1082.00 8251 101152000 020608050101150101 1416 11 D Aportaciones para riesgo de trabajo	434.63	0.00	
1083.00 8241 101152000 020608050101150101 1416 11 D Aportaciones para riesgo de trabajo	0.00	434.63	
1084.00 8271 101152000 020608050101150101 1416 11 D Aportaciones para riesgo de trabajo	434.63	0.00	
1085.00 8251 101152000 020608050101150101 1416 11 D Aportaciones para riesgo de trabajo	0.00	434.63	
1086.00 8241 J00137000 010502060401150101 1412 11 D Aportaciones de servicio de salud	1,105.51	0.00	
1087.00 8221 J00137000 010502060401150101 1412 11 D Aportaciones de servicio de salud	0.00	1,105.51	
1088.00 5100 J00137000 010502060401150101 1412 11 D Aportaciones de servicio de salud	1,105.51	0.00	

0153



POLIZAS DE DIARIO

TEPETLAOXTOC 0090

AGOSTO DE 2020

1128.00	8241	K00139000	010304010101150101	1413	11 D Aportaciones al sistema solidario de reparto	2,061.26	0.00
1129.00	8221	K00139000	010304010101150101	1413	11 D Aportaciones al sistema solidario de reparto	0.00	2,061.26
1130.00	5100	K00139000	010304010101150101	1413	11 D Aportaciones al sistema solidario de reparto	2,061.26	0.00
1131.00	8251	K00139000	010304010101150101	1413	11 D Aportaciones al sistema solidario de reparto	2,061.26	0.00
1132.00	8241	K00139000	010304010101150101	1413	11 D Aportaciones al sistema solidario de reparto	0.00	2,061.26
1133.00	8271	K00139000	010304010101150101	1413	11 D Aportaciones al sistema solidario de reparto	2,061.26	0.00
1134.00	8251	K00139000	010304010101150101	1413	11 D Aportaciones al sistema solidario de reparto	0.00	2,061.26
1135.00	8241	K00139000	010304010101150101	1414	11 D Aportaciones del sistema de capitalización individual	513.93	0.00
1136.00	8221	K00139000	010304010101150101	1414	11 D Aportaciones del sistema de capitalización individual	0.00	513.93
1137.00	5100	K00139000	010304010101150101	1414	11 D Aportaciones del sistema de capitalización individual	513.93	0.00
1138.00	8251	K00139000	010304010101150101	1414	11 D Aportaciones del sistema de capitalización individual	513.93	0.00
1139.00	8241	K00139000	010304010101150101	1414	11 D Aportaciones del sistema de capitalización individual	0.00	513.93
1140.00	8271	K00139000	010304010101150101	1414	11 D Aportaciones del sistema de capitalización individual	513.93	0.00
1141.00	8251	K00139000	010304010101150101	1414	11 D Aportaciones del sistema de capitalización individual	0.00	513.93
1142.00	8241	K00139000	010304010101150101	1415	11 D Aportaciones para financiar los gastos generales de administración del ISSE	243.07	0.00
1143.00	8221	K00139000	010304010101150101	1415	11 D Aportaciones para financiar los gastos generales de administración del ISSE	0.00	243.07
1144.00	5100	K00139000	010304010101150101	1415	11 D Aportaciones para financiar los gastos generales de administración del ISSE	243.07	0.00
1145.00	8251	K00139000	010304010101150101	1415	11 D Aportaciones para financiar los gastos generales de administración del ISSE	243.07	0.00
1146.00	8241	K00139000	010304010101150101	1415	11 D Aportaciones para financiar los gastos generales de administración del ISSE	0.00	243.07
1147.00	8271	K00139000	010304010101150101	1415	11 D Aportaciones para financiar los gastos generales de administración del ISSE	243.07	0.00
1148.00	8251	K00139000	010304010101150101	1415	11 D Aportaciones para financiar los gastos generales de administración del ISSE	0.00	243.07
1149.00	8241	K00139000	010304010101150101	1416	11 D Aportaciones para riesgo de trabajo	1,146.76	0.00
1150.00	8221	K00139000	010304010101150101	1416	11 D Aportaciones para riesgo de trabajo	0.00	1,146.76
1151.00	5100	K00139000	010304010101150101	1416	11 D Aportaciones para riesgo de trabajo	1,146.76	0.00
1152.00	8251	K00139000	010304010101150101	1416	11 D Aportaciones para riesgo de trabajo	1,146.76	0.00
1153.00	8241	K00139000	010304010101150101	1416	11 D Aportaciones para riesgo de trabajo	0.00	1,146.76
1154.00	8271	K00139000	010304010101150101	1416	11 D Aportaciones para riesgo de trabajo	1,146.76	0.00
1155.00	8251	K00139000	010304010101150101	1416	11 D Aportaciones para riesgo de trabajo	0.00	1,146.76
1156.00	8241	K00161000	010304020201150101	1412	11 D Aportaciones de servicio de salud	804.82	0.00
1157.00	8221	K00161000	010304020201150101	1412	11 D Aportaciones de servicio de salud	0.00	804.82
1158.00	5100	K00161000	010304020201150101	1412	11 D Aportaciones de servicio de salud	804.82	0.00
1159.00	8251	K00161000	010304020201150101	1412	11 D Aportaciones de servicio de salud	804.82	0.00
1160.00	8241	K00161000	010304020201150101	1412	11 D Aportaciones de servicio de salud	0.00	804.82
1161.00	8271	K00161000	010304020201150101	1412	11 D Aportaciones de servicio de salud	804.82	0.00
1162.00	8251	K00161000	010304020201150101	1412	11 D Aportaciones de servicio de salud	0.00	804.82
1163.00	8241	K00161000	010304020201150101	1413	11 D Aportaciones al sistema solidario de reparto	597.18	0.00
1164.00	8221	K00161000	010304020201150101	1413	11 D Aportaciones al sistema solidario de reparto	0.00	597.18
1165.00	5100	K00161000	010304020201150101	1413	11 D Aportaciones al sistema solidario de reparto	597.18	0.00
1166.00	8251	K00161000	010304020201150101	1413	11 D Aportaciones al sistema solidario de reparto	597.18	0.00

0160



POLIZAS DE DIARIO

TEPETLAOXTOC 0090

AGOSTO DE 2020

1167.00	8241	K00161000	010304020201150101	1413	11 D Aportaciones al sistema solidario de reparto	0.00	597.18
1168.00	8271	K00161000	010304020201150101	1413	11 D Aportaciones al sistema solidario de reparto	597.18	0.00
1169.00	8251	K00161000	010304020201150101	1413	11 D Aportaciones al sistema solidario de reparto	0.00	597.18
1170.00	8241	K00161000	010304020201150101	1414	11 D Aportaciones del sistema de capitalización individual	148.89	0.00
1171.00	8221	K00161000	010304020201150101	1414	11 D Aportaciones del sistema de capitalización individual	0.00	148.89
1172.00	5100	K00161000	010304020201150101	1414	11 D Aportaciones del sistema de capitalización individual	148.89	0.00
1173.00	8251	K00161000	010304020201150101	1414	11 D Aportaciones del sistema de capitalización individual	148.89	0.00
1174.00	8241	K00161000	010304020201150101	1414	11 D Aportaciones del sistema de capitalización individual	0.00	148.89
1175.00	8271	K00161000	010304020201150101	1414	11 D Aportaciones del sistema de capitalización individual	148.89	0.00
1176.00	8251	K00161000	010304020201150101	1414	11 D Aportaciones del sistema de capitalización individual	0.00	148.89
1177.00	8241	K00161000	010304020201150101	1415	11 D Aportaciones para financiar los gastos generales de administración del ISSE	70.42	0.00
1178.00	8221	K00161000	010304020201150101	1415	11 D Aportaciones para financiar los gastos generales de administración del ISSE	0.00	70.42
1179.00	5100	K00161000	010304020201150101	1415	11 D Aportaciones para financiar los gastos generales de administración del ISSE	70.42	0.00
1180.00	8251	K00161000	010304020201150101	1415	11 D Aportaciones para financiar los gastos generales de administración del ISSE	70.42	0.00
1181.00	8241	K00161000	010304020201150101	1415	11 D Aportaciones para financiar los gastos generales de administración del ISSE	0.00	70.42
1182.00	8271	K00161000	010304020201150101	1415	11 D Aportaciones para financiar los gastos generales de administración del ISSE	70.42	0.00
1183.00	8251	K00161000	010304020201150101	1415	11 D Aportaciones para financiar los gastos generales de administración del ISSE	0.00	70.42
1184.00	8241	K00161000	010304020201150101	1416	11 D Aportaciones para riesgo de trabajo	332.23	0.00
1185.00	8221	K00161000	010304020201150101	1416	11 D Aportaciones para riesgo de trabajo	0.00	332.23
1186.00	5100	K00161000	010304020201150101	1416	11 D Aportaciones para riesgo de trabajo	332.23	0.00
1187.00	8251	K00161000	010304020201150101	1416	11 D Aportaciones para riesgo de trabajo	332.23	0.00
1188.00	8241	K00161000	010304020201150101	1416	11 D Aportaciones para riesgo de trabajo	0.00	332.23
1189.00	8271	K00161000	010304020201150101	1416	11 D Aportaciones para riesgo de trabajo	332.23	0.00
1190.00	8251	K00161000	010304020201150101	1416	11 D Aportaciones para riesgo de trabajo	0.00	332.23
1191.00	8241	K00162000	010304020204150101	1412	11 D Aportaciones de servicio de salud	729.65	0.00
1192.00	8221	K00162000	010304020204150101	1412	11 D Aportaciones de servicio de salud	0.00	729.65
1193.00	5100	K00162000	010304020204150101	1412	11 D Aportaciones de servicio de salud	729.65	0.00
1194.00	8251	K00162000	010304020204150101	1412	11 D Aportaciones de servicio de salud	729.65	0.00
1195.00	8241	K00162000	010304020204150101	1412	11 D Aportaciones de servicio de salud	0.00	729.65
1196.00	8271	K00162000	010304020204150101	1412	11 D Aportaciones de servicio de salud	729.65	0.00
1197.00	8251	K00162000	010304020204150101	1412	11 D Aportaciones de servicio de salud	0.00	729.65
1198.00	8241	K00162000	010304020204150101	1413	11 D Aportaciones al sistema solidario de reparto	541.40	0.00
1199.00	8221	K00162000	010304020204150101	1413	11 D Aportaciones al sistema solidario de reparto	0.00	541.40
1200.00	5100	K00162000	010304020204150101	1413	11 D Aportaciones al sistema solidario de reparto	541.40	0.00
1201.00	8251	K00162000	010304020204150101	1413	11 D Aportaciones al sistema solidario de reparto	541.40	0.00
1202.00	8241	K00162000	010304020204150101	1413	11 D Aportaciones al sistema solidario de reparto	0.00	541.40
1203.00	8271	K00162000	010304020204150101	1413	11 D Aportaciones al sistema solidario de reparto	541.40	0.00
1204.00	8251	K00162000	010304020204150101	1413	11 D Aportaciones al sistema solidario de reparto	0.00	541.40
1205.00	8241	K00162000	010304020204150101	1414	11 D Aportaciones del sistema de capitalización individual	134.99	0.00

0161



SECRETARÍA DE SALUD
 Y PROTECCIÓN
 SOCIAL

POLIZAS DE DIARIO

TEPETLAOXTOC 0090

AGOSTO DE 2020

1206.00	8221	K00162000	010304020204150101	1414	11 D Aportaciones del sistema de capitalización individual	0.00	134.99
1207.00	5100	K00162000	010304020204150101	1414	11 D Aportaciones del sistema de capitalización individual	134.99	0.00
1208.00	8251	K00162000	010304020204150101	1414	11 D Aportaciones del sistema de capitalización individual	134.99	0.00
1209.00	8241	K00162000	010304020204150101	1414	11 D Aportaciones del sistema de capitalización individual	0.00	134.99
1210.00	8271	K00162000	010304020204150101	1414	11 D Aportaciones del sistema de capitalización individual	134.99	0.00
1211.00	8251	K00162000	010304020204150101	1414	11 D Aportaciones del sistema de capitalización individual	0.00	134.99
1212.00	8241	K00162000	010304020204150101	1415	11 D Aportaciones para financiar los gastos generales de administración del ISSE	63.84	0.00
1213.00	8221	K00162000	010304020204150101	1415	11 D Aportaciones para financiar los gastos generales de administración del ISSE	0.00	63.84
1214.00	5100	K00162000	010304020204150101	1415	11 D Aportaciones para financiar los gastos generales de administración del ISSE	63.84	0.00
1215.00	8251	K00162000	010304020204150101	1415	11 D Aportaciones para financiar los gastos generales de administración del ISSE	63.84	0.00
1216.00	8241	K00162000	010304020204150101	1415	11 D Aportaciones para financiar los gastos generales de administración del ISSE	0.00	63.84
1217.00	8271	K00162000	010304020204150101	1415	11 D Aportaciones para financiar los gastos generales de administración del ISSE	63.84	0.00
1218.00	8251	K00162000	010304020204150101	1415	11 D Aportaciones para financiar los gastos generales de administración del ISSE	0.00	63.84
1219.00	8241	K00162000	010304020204150101	1416	11 D Aportaciones para riesgo de trabajo	301.21	0.00
1220.00	8221	K00162000	010304020204150101	1416	11 D Aportaciones para riesgo de trabajo	0.00	301.21
1221.00	5100	K00162000	010304020204150101	1416	11 D Aportaciones para riesgo de trabajo	301.21	0.00
1222.00	8251	K00162000	010304020204150101	1416	11 D Aportaciones para riesgo de trabajo	301.21	0.00
1223.00	8241	K00162000	010304020204150101	1416	11 D Aportaciones para riesgo de trabajo	0.00	301.21
1224.00	8271	K00162000	010304020204150101	1416	11 D Aportaciones para riesgo de trabajo	301.21	0.00
1225.00	8251	K00162000	010304020204150101	1416	11 D Aportaciones para riesgo de trabajo	0.00	301.21
1226.00	8241	L00115000	010502020101150101	1412	11 D Aportaciones de servicio de salud	2,897.83	0.00
1227.00	8221	L00115000	010502020101150101	1412	11 D Aportaciones de servicio de salud	0.00	2,897.83
1228.00	5100	L00115000	010502020101150101	1412	11 D Aportaciones de servicio de salud	2,897.83	0.00
1229.00	8251	L00115000	010502020101150101	1412	11 D Aportaciones de servicio de salud	2,897.83	0.00
1230.00	8241	L00115000	010502020101150101	1412	11 D Aportaciones de servicio de salud	0.00	2,897.83
1231.00	8271	L00115000	010502020101150101	1412	11 D Aportaciones de servicio de salud	2,897.83	0.00
1232.00	8251	L00115000	010502020101150101	1412	11 D Aportaciones de servicio de salud	0.00	2,897.83
1233.00	8241	L00115000	010502020101150101	1413	11 D Aportaciones al sistema solidario de reparto	2,150.16	0.00
1234.00	8221	L00115000	010502020101150101	1413	11 D Aportaciones al sistema solidario de reparto	0.00	2,150.16
1235.00	5100	L00115000	010502020101150101	1413	11 D Aportaciones al sistema solidario de reparto	2,150.16	0.00
1236.00	8251	L00115000	010502020101150101	1413	11 D Aportaciones al sistema solidario de reparto	2,150.16	0.00
1237.00	8241	L00115000	010502020101150101	1413	11 D Aportaciones al sistema solidario de reparto	0.00	2,150.16
1238.00	8271	L00115000	010502020101150101	1413	11 D Aportaciones al sistema solidario de reparto	2,150.16	0.00
1239.00	8251	L00115000	010502020101150101	1413	11 D Aportaciones al sistema solidario de reparto	0.00	2,150.16
1240.00	8241	L00115000	010502020101150101	1414	11 D Aportaciones del sistema de capitalización individual	536.09	0.00
1241.00	8221	L00115000	010502020101150101	1414	11 D Aportaciones del sistema de capitalización individual	0.00	536.09
1242.00	5100	L00115000	010502020101150101	1414	11 D Aportaciones del sistema de capitalización individual	536.09	0.00
1243.00	8251	L00115000	010502020101150101	1414	11 D Aportaciones del sistema de capitalización individual	536.09	0.00
1244.00	8241	L00115000	010502020101150101	1414	11 D Aportaciones del sistema de capitalización individual	0.00	536.09

0162



SECRETARÍA DE SALUD
 INSTITUTO MEXICANO DEL SEGURO SOCIAL
 31/08/2020
 OPERATIVO

POLIZAS DE DIARIO

TEPETLAOXTOC 0090

AGOSTO DE 2020

1245.00	8271	L00115000	010502020101150101	1414	11 D Aportaciones del sistema de capitalización individual	536.09	0.00
1246.00	8251	L00115000	010502020101150101	1414	11 D Aportaciones del sistema de capitalización individual	0.00	536.09
1247.00	8241	L00115000	010502020101150101	1415	11 D Aportaciones para financiar los gastos generales de administración del ISSE	253.55	0.00
1248.00	8221	L00115000	010502020101150101	1415	11 D Aportaciones para financiar los gastos generales de administración del ISSE	0.00	253.55
1249.00	5100	L00115000	010502020101150101	1415	11 D Aportaciones para financiar los gastos generales de administración del ISSE	253.55	0.00
1250.00	8251	L00115000	010502020101150101	1415	11 D Aportaciones para financiar los gastos generales de administración del ISSE	253.55	0.00
1251.00	8241	L00115000	010502020101150101	1415	11 D Aportaciones para financiar los gastos generales de administración del ISSE	0.00	253.55
1252.00	8271	L00115000	010502020101150101	1415	11 D Aportaciones para financiar los gastos generales de administración del ISSE	253.55	0.00
1253.00	8251	L00115000	010502020101150101	1415	11 D Aportaciones para financiar los gastos generales de administración del ISSE	0.00	253.55
1254.00	8241	L00115000	010502020101150101	1416	11 D Aportaciones para riesgo de trabajo	1,196.22	0.00
1255.00	8221	L00115000	010502020101150101	1416	11 D Aportaciones para riesgo de trabajo	0.00	1,196.22
1256.00	5100	L00115000	010502020101150101	1416	11 D Aportaciones para riesgo de trabajo	1,196.22	0.00
1257.00	8251	L00115000	010502020101150101	1416	11 D Aportaciones para riesgo de trabajo	1,196.22	0.00
1258.00	8241	L00115000	010502020101150101	1416	11 D Aportaciones para riesgo de trabajo	0.00	1,196.22
1259.00	8271	L00115000	010502020101150101	1416	11 D Aportaciones para riesgo de trabajo	1,196.22	0.00
1260.00	8251	L00115000	010502020101150101	1416	11 D Aportaciones para riesgo de trabajo	0.00	1,196.22
1261.00	8241	L00118000	010801020201150101	1412	11 D Aportaciones de servicio de salud	3,291.57	0.00
1262.00	8221	L00118000	010801020201150101	1412	11 D Aportaciones de servicio de salud	0.00	3,291.57
1263.00	5100	L00118000	010801020201150101	1412	11 D Aportaciones de servicio de salud	3,291.57	0.00
1264.00	8251	L00118000	010801020201150101	1412	11 D Aportaciones de servicio de salud	3,291.57	0.00
1265.00	8241	L00118000	010801020201150101	1412	11 D Aportaciones de servicio de salud	0.00	3,291.57
1266.00	8271	L00118000	010801020201150101	1412	11 D Aportaciones de servicio de salud	3,291.57	0.00
1267.00	8251	L00118000	010801020201150101	1412	11 D Aportaciones de servicio de salud	0.00	3,291.57
1268.00	8241	L00118000	010801020201150101	1413	11 D Aportaciones al sistema solidario de reparto	2,442.34	0.00
1269.00	8221	L00118000	010801020201150101	1413	11 D Aportaciones al sistema solidario de reparto	0.00	2,442.34
1270.00	5100	L00118000	010801020201150101	1413	11 D Aportaciones al sistema solidario de reparto	2,442.34	0.00
1271.00	8251	L00118000	010801020201150101	1413	11 D Aportaciones al sistema solidario de reparto	2,442.34	0.00
1272.00	8241	L00118000	010801020201150101	1413	11 D Aportaciones al sistema solidario de reparto	0.00	2,442.34
1273.00	8271	L00118000	010801020201150101	1413	11 D Aportaciones al sistema solidario de reparto	2,442.34	0.00
1274.00	8251	L00118000	010801020201150101	1413	11 D Aportaciones al sistema solidario de reparto	0.00	2,442.34
1275.00	8241	L00118000	010801020201150101	1414	11 D Aportaciones del sistema de capitalización individual	608.94	0.00
1276.00	8221	L00118000	010801020201150101	1414	11 D Aportaciones del sistema de capitalización individual	0.00	608.94
1277.00	5100	L00118000	010801020201150101	1414	11 D Aportaciones del sistema de capitalización individual	608.94	0.00
1278.00	8251	L00118000	010801020201150101	1414	11 D Aportaciones del sistema de capitalización individual	608.94	0.00
1279.00	8241	L00118000	010801020201150101	1414	11 D Aportaciones del sistema de capitalización individual	0.00	608.94
1280.00	8271	L00118000	010801020201150101	1414	11 D Aportaciones del sistema de capitalización individual	608.94	0.00
1281.00	8251	L00118000	010801020201150101	1414	11 D Aportaciones del sistema de capitalización individual	0.00	608.94
1282.00	8241	L00118000	010801020201150101	1415	11 D Aportaciones para financiar los gastos generales de administración del ISSE	288.02	0.00
1283.00	8221	L00118000	010801020201150101	1415	11 D Aportaciones para financiar los gastos generales de administración del ISSE	0.00	288.02

0163



POLIZAS DE DIARIO

TEPETLAOXTOC 0090

AGOSTO DE 2020

1284.00	5100	L00118000	010801020201150101	1415	11 D Aportaciones para financiar los gastos generales de administración del ISSE	288.02	0.00
1285.00	8251	L00118000	010801020201150101	1415	11 D Aportaciones para financiar los gastos generales de administración del ISSE	288.02	0.00
1286.00	8241	L00118000	010801020201150101	1415	11 D Aportaciones para financiar los gastos generales de administración del ISSE	0.00	288.02
1287.00	8271	L00118000	010801020201150101	1415	11 D Aportaciones para financiar los gastos generales de administración del ISSE	288.02	0.00
1288.00	8251	L00118000	010801020201150101	1415	11 D Aportaciones para financiar los gastos generales de administración del ISSE	0.00	288.02
1289.00	8241	L00118000	010801020201150101	1416	11 D Aportaciones para riesgo de trabajo	1,358.75	0.00
1290.00	8221	L00118000	010801020201150101	1416	11 D Aportaciones para riesgo de trabajo	0.00	1,358.75
1291.00	5100	L00118000	010801020201150101	1416	11 D Aportaciones para riesgo de trabajo	1,358.75	0.00
1292.00	8251	L00118000	010801020201150101	1416	11 D Aportaciones para riesgo de trabajo	1,358.75	0.00
1293.00	8241	L00118000	010801020201150101	1416	11 D Aportaciones para riesgo de trabajo	0.00	1,358.75
1294.00	8271	L00118000	010801020201150101	1416	11 D Aportaciones para riesgo de trabajo	1,358.75	0.00
1295.00	8251	L00118000	010801020201150101	1416	11 D Aportaciones para riesgo de trabajo	0.00	1,358.75
1296.00	8241	L00119000	010502020401150101	1412	11 D Aportaciones de servicio de salud	6,948.88	0.00
1297.00	8221	L00119000	010502020401150101	1412	11 D Aportaciones de servicio de salud	0.00	6,948.88
1298.00	5100	L00119000	010502020401150101	1412	11 D Aportaciones de servicio de salud	6,948.88	0.00
1299.00	8251	L00119000	010502020401150101	1412	11 D Aportaciones de servicio de salud	6,948.88	0.00
1300.00	8241	L00119000	010502020401150101	1412	11 D Aportaciones de servicio de salud	0.00	6,948.88
1301.00	8271	L00119000	010502020401150101	1412	11 D Aportaciones de servicio de salud	6,948.88	0.00
1302.00	8251	L00119000	010502020401150101	1412	11 D Aportaciones de servicio de salud	0.00	6,948.88
1303.00	8241	L00119000	010502020401150101	1413	11 D Aportaciones al sistema solidario de reparto	5,156.06	0.00
1304.00	8221	L00119000	010502020401150101	1413	11 D Aportaciones al sistema solidario de reparto	0.00	5,156.06
1305.00	5100	L00119000	010502020401150101	1413	11 D Aportaciones al sistema solidario de reparto	5,156.06	0.00
1306.00	8251	L00119000	010502020401150101	1413	11 D Aportaciones al sistema solidario de reparto	5,156.06	0.00
1307.00	8241	L00119000	010502020401150101	1413	11 D Aportaciones al sistema solidario de reparto	0.00	5,156.06
1308.00	8271	L00119000	010502020401150101	1413	11 D Aportaciones al sistema solidario de reparto	5,156.06	0.00
1309.00	8251	L00119000	010502020401150101	1413	11 D Aportaciones al sistema solidario de reparto	0.00	5,156.06
1310.00	8241	L00119000	010502020401150101	1414	11 D Aportaciones del sistema de capitalización individual	1,057.88	0.00
1311.00	8221	L00119000	010502020401150101	1414	11 D Aportaciones del sistema de capitalización individual	0.00	1,057.88
1312.00	5100	L00119000	010502020401150101	1414	11 D Aportaciones del sistema de capitalización individual	1,057.88	0.00
1313.00	8251	L00119000	010502020401150101	1414	11 D Aportaciones del sistema de capitalización individual	1,057.88	0.00
1314.00	8241	L00119000	010502020401150101	1414	11 D Aportaciones del sistema de capitalización individual	0.00	1,057.88
1315.00	8271	L00119000	010502020401150101	1414	11 D Aportaciones del sistema de capitalización individual	1,057.88	0.00
1316.00	8251	L00119000	010502020401150101	1414	11 D Aportaciones del sistema de capitalización individual	0.00	1,057.88
1317.00	8241	L00119000	010502020401150101	1415	11 D Aportaciones para financiar los gastos generales de administración del ISSE	608.04	0.00
1318.00	8221	L00119000	010502020401150101	1415	11 D Aportaciones para financiar los gastos generales de administración del ISSE	0.00	608.04
1319.00	5100	L00119000	010502020401150101	1415	11 D Aportaciones para financiar los gastos generales de administración del ISSE	608.04	0.00
1320.00	8251	L00119000	010502020401150101	1415	11 D Aportaciones para financiar los gastos generales de administración del ISSE	608.04	0.00
1321.00	8241	L00119000	010502020401150101	1415	11 D Aportaciones para financiar los gastos generales de administración del ISSE	0.00	608.04
1322.00	8271	L00119000	010502020401150101	1415	11 D Aportaciones para financiar los gastos generales de administración del ISSE	608.04	0.00

0164



SECRETARÍA DE SALUD
 INSTITUTO MEXICANO DEL SEGURO SOCIAL
 31/08/2020
 OPERATIVO

POLIZAS DE DIARIO

TEPETLAOXTOC 0090

AGOSTO DE 2020

Poliza	Clave	Clave	Clave	Clave	Descripción	Importe	Importe
1323.00	8251	L00119000	010502020401150101	1415	11 D Aportaciones para financiar los gastos generales de administración del ISSE	0.00	608.04
1324.00	8241	L00119000	010502020401150101	1416	11 D Aportaciones para riesgo de trabajo	2,868.49	0.00
1325.00	8221	L00119000	010502020401150101	1416	11 D Aportaciones para riesgo de trabajo	0.00	2,868.49
1326.00	5100	L00119000	010502020401150101	1416	11 D Aportaciones para riesgo de trabajo	2,868.49	0.00
1327.00	8251	L00119000	010502020401150101	1416	11 D Aportaciones para riesgo de trabajo	2,868.49	0.00
1328.00	8241	L00119000	010502020401150101	1416	11 D Aportaciones para riesgo de trabajo	0.00	2,868.49
1329.00	8271	L00119000	010502020401150101	1416	11 D Aportaciones para riesgo de trabajo	2,868.49	0.00
1330.00	8251	L00119000	010502020401150101	1416	11 D Aportaciones para riesgo de trabajo	0.00	2,868.49
1331.00	8241	M00155000	010305010105150101	1412	11 D Aportaciones de servicio de salud	2,360.74	0.00
1332.00	8221	M00155000	010305010105150101	1412	11 D Aportaciones de servicio de salud	0.00	2,360.74
1333.00	5100	M00155000	010305010105150101	1412	11 D Aportaciones de servicio de salud	2,360.74	0.00
1334.00	8251	M00155000	010305010105150101	1412	11 D Aportaciones de servicio de salud	2,360.74	0.00
1335.00	8241	M00155000	010305010105150101	1412	11 D Aportaciones de servicio de salud	0.00	2,360.74
1336.00	8271	M00155000	010305010105150101	1412	11 D Aportaciones de servicio de salud	2,360.74	0.00
1337.00	8251	M00155000	010305010105150101	1412	11 D Aportaciones de servicio de salud	0.00	2,360.74
1338.00	8241	M00155000	010305010105150101	1413	11 D Aportaciones al sistema solidario de reparto	1,751.66	0.00
1339.00	8221	M00155000	010305010105150101	1413	11 D Aportaciones al sistema solidario de reparto	0.00	1,751.66
1340.00	5100	M00155000	010305010105150101	1413	11 D Aportaciones al sistema solidario de reparto	1,751.66	0.00
1341.00	8251	M00155000	010305010105150101	1413	11 D Aportaciones al sistema solidario de reparto	1,751.66	0.00
1342.00	8241	M00155000	010305010105150101	1413	11 D Aportaciones al sistema solidario de reparto	0.00	1,751.66
1343.00	8271	M00155000	010305010105150101	1413	11 D Aportaciones al sistema solidario de reparto	1,751.66	0.00
1344.00	8251	M00155000	010305010105150101	1413	11 D Aportaciones al sistema solidario de reparto	0.00	1,751.66
1345.00	8241	M00155000	010305010105150101	1414	11 D Aportaciones del sistema de capitalización individual	436.74	0.00
1346.00	8221	M00155000	010305010105150101	1414	11 D Aportaciones del sistema de capitalización individual	0.00	436.74
1347.00	5100	M00155000	010305010105150101	1414	11 D Aportaciones del sistema de capitalización individual	436.74	0.00
1348.00	8251	M00155000	010305010105150101	1414	11 D Aportaciones del sistema de capitalización individual	436.74	0.00
1349.00	8241	M00155000	010305010105150101	1414	11 D Aportaciones del sistema de capitalización individual	0.00	436.74
1350.00	8271	M00155000	010305010105150101	1414	11 D Aportaciones del sistema de capitalización individual	436.74	0.00
1351.00	8251	M00155000	010305010105150101	1414	11 D Aportaciones del sistema de capitalización individual	0.00	436.74
1352.00	8241	M00155000	010305010105150101	1415	11 D Aportaciones para financiar los gastos generales de administración del ISSE	206.56	0.00
1353.00	8221	M00155000	010305010105150101	1415	11 D Aportaciones para financiar los gastos generales de administración del ISSE	0.00	206.56
1354.00	5100	M00155000	010305010105150101	1415	11 D Aportaciones para financiar los gastos generales de administración del ISSE	206.56	0.00
1355.00	8251	M00155000	010305010105150101	1415	11 D Aportaciones para financiar los gastos generales de administración del ISSE	206.56	0.00
1356.00	8241	M00155000	010305010105150101	1415	11 D Aportaciones para financiar los gastos generales de administración del ISSE	0.00	206.56
1357.00	8271	M00155000	010305010105150101	1415	11 D Aportaciones para financiar los gastos generales de administración del ISSE	206.56	0.00
1358.00	8251	M00155000	010305010105150101	1415	11 D Aportaciones para financiar los gastos generales de administración del ISSE	0.00	206.56
1359.00	8241	M00155000	010305010105150101	1416	11 D Aportaciones para riesgo de trabajo	974.50	0.00
1360.00	8221	M00155000	010305010105150101	1416	11 D Aportaciones para riesgo de trabajo	0.00	974.50
1361.00	5100	M00155000	010305010105150101	1416	11 D Aportaciones para riesgo de trabajo	974.50	0.00

0163



SECRETARÍA DE SALUD
INSTITUTO MEXICANO DEL SEGURO SOCIAL

31 AGOSTO

OPES 2020

POLIZAS DE DIARIO

TEPETLAOXTOC 0090

AGOSTO DE 2020

1362.00	8251	M00155000	010305010105150101	1416	11 D	Aportaciones para riesgo de trabajo	974.50	0.00
1363.00	8241	M00155000	010305010105150101	1416	11 D	Aportaciones para riesgo de trabajo	0.00	974.50
1364.00	8271	M00155000	010305010105150101	1416	11 D	Aportaciones para riesgo de trabajo	974.50	0.00
1365.00	8251	M00155000	010305010105150101	1416	11 D	Aportaciones para riesgo de trabajo	0.00	974.50
1366.00	8241	N00140000	030102010301150101	1412	11 D	Aportaciones de servicio de salud	1,609.64	0.00
1367.00	8221	N00140000	030102010301150101	1412	11 D	Aportaciones de servicio de salud	0.00	1,609.64
1368.00	5100	N00140000	030102010301150101	1412	11 D	Aportaciones de servicio de salud	1,609.64	0.00
1369.00	8251	N00140000	030102010301150101	1412	11 D	Aportaciones de servicio de salud	1,609.64	0.00
1370.00	8241	N00140000	030102010301150101	1412	11 D	Aportaciones de servicio de salud	0.00	1,609.64
1371.00	8271	N00140000	030102010301150101	1412	11 D	Aportaciones de servicio de salud	1,609.64	0.00
1372.00	8251	N00140000	030102010301150101	1412	11 D	Aportaciones de servicio de salud	0.00	1,609.64
1373.00	8241	N00140000	030102010301150101	1413	11 D	Aportaciones al sistema solidario de reparto	1,194.35	0.00
1374.00	8221	N00140000	030102010301150101	1413	11 D	Aportaciones al sistema solidario de reparto	0.00	1,194.35
1375.00	5100	N00140000	030102010301150101	1413	11 D	Aportaciones al sistema solidario de reparto	1,194.35	0.00
1376.00	8251	N00140000	030102010301150101	1413	11 D	Aportaciones al sistema solidario de reparto	1,194.35	0.00
1377.00	8241	N00140000	030102010301150101	1413	11 D	Aportaciones al sistema solidario de reparto	0.00	1,194.35
1378.00	8271	N00140000	030102010301150101	1413	11 D	Aportaciones al sistema solidario de reparto	1,194.35	0.00
1379.00	8251	N00140000	030102010301150101	1413	11 D	Aportaciones al sistema solidario de reparto	0.00	1,194.35
1380.00	8241	N00140000	030102010301150101	1414	11 D	Aportaciones del sistema de capitalización individual	297.79	0.00
1381.00	8221	N00140000	030102010301150101	1414	11 D	Aportaciones del sistema de capitalización individual	0.00	297.79
1382.00	5100	N00140000	030102010301150101	1414	11 D	Aportaciones del sistema de capitalización individual	297.79	0.00
1383.00	8251	N00140000	030102010301150101	1414	11 D	Aportaciones del sistema de capitalización individual	297.79	0.00
1384.00	8241	N00140000	030102010301150101	1414	11 D	Aportaciones del sistema de capitalización individual	0.00	297.79
1385.00	8271	N00140000	030102010301150101	1414	11 D	Aportaciones del sistema de capitalización individual	297.79	0.00
1386.00	8251	N00140000	030102010301150101	1414	11 D	Aportaciones del sistema de capitalización individual	0.00	297.79
1387.00	8241	N00140000	030102010301150101	1415	11 D	Aportaciones para financiar los gastos generales de administración del ISSE	140.85	0.00
1388.00	8221	N00140000	030102010301150101	1415	11 D	Aportaciones para financiar los gastos generales de administración del ISSE	0.00	140.85
1389.00	5100	N00140000	030102010301150101	1415	11 D	Aportaciones para financiar los gastos generales de administración del ISSE	140.85	0.00
1390.00	8251	N00140000	030102010301150101	1415	11 D	Aportaciones para financiar los gastos generales de administración del ISSE	140.85	0.00
1391.00	8241	N00140000	030102010301150101	1415	11 D	Aportaciones para financiar los gastos generales de administración del ISSE	0.00	140.85
1392.00	8271	N00140000	030102010301150101	1415	11 D	Aportaciones para financiar los gastos generales de administración del ISSE	140.85	0.00
1393.00	8251	N00140000	030102010301150101	1415	11 D	Aportaciones para financiar los gastos generales de administración del ISSE	0.00	140.85
1394.00	8241	N00140000	030102010301150101	1416	11 D	Aportaciones para riesgo de trabajo	664.46	0.00
1395.00	8221	N00140000	030102010301150101	1416	11 D	Aportaciones para riesgo de trabajo	0.00	664.46
1396.00	5100	N00140000	030102010301150101	1416	11 D	Aportaciones para riesgo de trabajo	664.46	0.00
1397.00	8251	N00140000	030102010301150101	1416	11 D	Aportaciones para riesgo de trabajo	664.46	0.00
1398.00	8241	N00140000	030102010301150101	1416	11 D	Aportaciones para riesgo de trabajo	0.00	664.46
1399.00	8271	N00140000	030102010301150101	1416	11 D	Aportaciones para riesgo de trabajo	664.46	0.00
1400.00	8251	N00140000	030102010301150101	1416	11 D	Aportaciones para riesgo de trabajo	0.00	664.46

0166



POLIZAS DE DIARIO

TEPETLAOXTOC 0090

AGOSTO DE 2020

1401.00	8241	N01130000	030201020201150101	1412	11 D Aportaciones de servicio de salud	1,059.32	0.00
1402.00	8221	N01130000	030201020201150101	1412	11 D Aportaciones de servicio de salud	0.00	1,059.32
1403.00	5100	N01130000	030201020201150101	1412	11 D Aportaciones de servicio de salud	1,059.32	0.00
1404.00	8251	N01130000	030201020201150101	1412	11 D Aportaciones de servicio de salud	1,059.32	0.00
1405.00	8241	N01130000	030201020201150101	1412	11 D Aportaciones de servicio de salud	0.00	1,059.32
1406.00	8271	N01130000	030201020201150101	1412	11 D Aportaciones de servicio de salud	1,059.32	0.00
1407.00	8251	N01130000	030201020201150101	1412	11 D Aportaciones de servicio de salud	0.00	1,059.32
1408.00	8241	N01130000	030201020201150101	1413	11 D Aportaciones al sistema solidario de reparto	786.01	0.00
1409.00	8221	N01130000	030201020201150101	1413	11 D Aportaciones al sistema solidario de reparto	0.00	786.01
1410.00	5100	N01130000	030201020201150101	1413	11 D Aportaciones al sistema solidario de reparto	786.01	0.00
1411.00	8251	N01130000	030201020201150101	1413	11 D Aportaciones al sistema solidario de reparto	786.01	0.00
1412.00	8241	N01130000	030201020201150101	1413	11 D Aportaciones al sistema solidario de reparto	0.00	786.01
1413.00	8271	N01130000	030201020201150101	1413	11 D Aportaciones al sistema solidario de reparto	786.01	0.00
1414.00	8251	N01130000	030201020201150101	1413	11 D Aportaciones al sistema solidario de reparto	0.00	786.01
1415.00	8241	N01130000	030201020201150101	1414	11 D Aportaciones del sistema de capitalización individual	195.98	0.00
1416.00	8221	N01130000	030201020201150101	1414	11 D Aportaciones del sistema de capitalización individual	0.00	195.98
1417.00	5100	N01130000	030201020201150101	1414	11 D Aportaciones del sistema de capitalización individual	195.98	0.00
1418.00	8251	N01130000	030201020201150101	1414	11 D Aportaciones del sistema de capitalización individual	195.98	0.00
1419.00	8241	N01130000	030201020201150101	1414	11 D Aportaciones del sistema de capitalización individual	0.00	195.98
1420.00	8271	N01130000	030201020201150101	1414	11 D Aportaciones del sistema de capitalización individual	195.98	0.00
1421.00	8251	N01130000	030201020201150101	1414	11 D Aportaciones del sistema de capitalización individual	0.00	195.98
1422.00	8241	N01130000	030201020201150101	1415	11 D Aportaciones para financiar los gastos generales de administración del ISSE	92.69	0.00
1423.00	8221	N01130000	030201020201150101	1415	11 D Aportaciones para financiar los gastos generales de administración del ISSE	0.00	92.69
1424.00	5100	N01130000	030201020201150101	1415	11 D Aportaciones para financiar los gastos generales de administración del ISSE	92.69	0.00
1425.00	8251	N01130000	030201020201150101	1415	11 D Aportaciones para financiar los gastos generales de administración del ISSE	92.69	0.00
1426.00	8241	N01130000	030201020201150101	1415	11 D Aportaciones para financiar los gastos generales de administración del ISSE	0.00	92.69
1427.00	8271	N01130000	030201020201150101	1415	11 D Aportaciones para financiar los gastos generales de administración del ISSE	92.69	0.00
1428.00	8251	N01130000	030201020201150101	1415	11 D Aportaciones para financiar los gastos generales de administración del ISSE	0.00	92.69
1429.00	8241	N01130000	030201020201150101	1416	11 D Aportaciones para riesgo de trabajo	437.28	0.00
1430.00	8221	N01130000	030201020201150101	1416	11 D Aportaciones para riesgo de trabajo	0.00	437.28
1431.00	5100	N01130000	030201020201150101	1416	11 D Aportaciones para riesgo de trabajo	437.28	0.00
1432.00	8251	N01130000	030201020201150101	1416	11 D Aportaciones para riesgo de trabajo	437.28	0.00
1433.00	8241	N01130000	030201020201150101	1416	11 D Aportaciones para riesgo de trabajo	0.00	437.28
1434.00	8271	N01130000	030201020201150101	1416	11 D Aportaciones para riesgo de trabajo	437.28	0.00
1435.00	8251	N01130000	030201020201150101	1416	11 D Aportaciones para riesgo de trabajo	0.00	437.28
1436.00	8241	Q00104000	010701010101250102	1412	11 D Aportaciones de servicio de salud	24,759.60	0.00
1437.00	8221	Q00104000	010701010101250102	1412	11 D Aportaciones de servicio de salud	0.00	24,759.60
1438.00	5100	Q00104000	010701010101250102	1412	11 D Aportaciones de servicio de salud	24,759.60	0.00
1439.00	8251	Q00104000	010701010101250102	1412	11 D Aportaciones de servicio de salud	24,759.60	0.00

0167



GOBIERNO DEL ESTADO DE TEPIC
SECRETARÍA DE ECONOMÍA
01/08/2020
OPERATIVO

POLIZAS DE DIARIO

TEPETLAOXTOC 0090

AGOSTO DE 2020

Poliza	Cuenta	Subcuenta	Clave	Descripción	Importe	Saldo
1440.00	8241	Q00104000	010701010101250102	1412 11 D Aportaciones de servicio de salud	0.00	24,759.60
1441.00	8271	Q00104000	010701010101250102	1412 11 D Aportaciones de servicio de salud	24,759.60	0.00
1442.00	8251	Q00104000	010701010101250102	1412 11 D Aportaciones de servicio de salud	0.00	24,759.60
1443.00	8241	Q00104000	010701010101250102	1413 11 D Aportaciones al sistema solidario de reparto	18,371.64	0.00
1444.00	8221	Q00104000	010701010101250102	1413 11 D Aportaciones al sistema solidario de reparto	0.00	18,371.64
1445.00	5100	Q00104000	010701010101250102	1413 11 D Aportaciones al sistema solidario de reparto	18,371.64	0.00
1446.00	8251	Q00104000	010701010101250102	1413 11 D Aportaciones al sistema solidario de reparto	18,371.64	0.00
1447.00	8241	Q00104000	010701010101250102	1413 11 D Aportaciones al sistema solidario de reparto	0.00	18,371.64
1448.00	8271	Q00104000	010701010101250102	1413 11 D Aportaciones al sistema solidario de reparto	18,371.64	0.00
1449.00	8251	Q00104000	010701010101250102	1413 11 D Aportaciones al sistema solidario de reparto	0.00	18,371.64
1450.00	8241	Q00104000	010701010101250102	1414 11 D Aportaciones del sistema de capitalización individual	4,270.71	0.00
1451.00	8221	Q00104000	010701010101250102	1414 11 D Aportaciones del sistema de capitalización individual	0.00	4,270.71
1452.00	5100	Q00104000	010701010101250102	1414 11 D Aportaciones del sistema de capitalización individual	4,270.71	0.00
1453.00	8251	Q00104000	010701010101250102	1414 11 D Aportaciones del sistema de capitalización individual	4,270.71	0.00
1454.00	8241	Q00104000	010701010101250102	1414 11 D Aportaciones del sistema de capitalización individual	0.00	4,270.71
1455.00	8271	Q00104000	010701010101250102	1414 11 D Aportaciones del sistema de capitalización individual	4,270.71	0.00
1456.00	8251	Q00104000	010701010101250102	1414 11 D Aportaciones del sistema de capitalización individual	0.00	4,270.71
1457.00	8241	Q00104000	010701010101250102	1415 11 D Aportaciones para financiar los gastos generales de administración del ISSE	2,166.55	0.00
1458.00	8221	Q00104000	010701010101250102	1415 11 D Aportaciones para financiar los gastos generales de administración del ISSE	0.00	2,166.55
1459.00	5100	Q00104000	010701010101250102	1415 11 D Aportaciones para financiar los gastos generales de administración del ISSE	2,166.55	0.00
1460.00	8251	Q00104000	010701010101250102	1415 11 D Aportaciones para financiar los gastos generales de administración del ISSE	2,166.55	0.00
1461.00	8241	Q00104000	010701010101250102	1415 11 D Aportaciones para financiar los gastos generales de administración del ISSE	0.00	2,166.55
1462.00	8271	Q00104000	010701010101250102	1415 11 D Aportaciones para financiar los gastos generales de administración del ISSE	2,166.55	0.00
1463.00	8251	Q00104000	010701010101250102	1415 11 D Aportaciones para financiar los gastos generales de administración del ISSE	0.00	2,166.55
1464.00	8241	Q00104000	010701010101250102	1416 11 D Aportaciones para riesgo de trabajo	10,220.63	0.00
1465.00	8221	Q00104000	010701010101250102	1416 11 D Aportaciones para riesgo de trabajo	0.00	10,220.63
1466.00	5100	Q00104000	010701010101250102	1416 11 D Aportaciones para riesgo de trabajo	10,220.63	0.00
1467.00	8251	Q00104000	010701010101250102	1416 11 D Aportaciones para riesgo de trabajo	10,220.63	0.00
1468.00	8241	Q00104000	010701010101250102	1416 11 D Aportaciones para riesgo de trabajo	0.00	10,220.63
1469.00	8271	Q00104000	010701010101250102	1416 11 D Aportaciones para riesgo de trabajo	10,220.63	0.00
1470.00	8251	Q00104000	010701010101250102	1416 11 D Aportaciones para riesgo de trabajo	0.00	10,220.63
1471.00	8241	Q00105000	010702010303250102	1412 11 D Aportaciones de servicio de salud	11,811.08	0.00
1472.00	8221	Q00105000	010702010303250102	1412 11 D Aportaciones de servicio de salud	0.00	11,811.08
1473.00	5100	Q00105000	010702010303250102	1412 11 D Aportaciones de servicio de salud	11,811.08	0.00
1474.00	8251	Q00105000	010702010303250102	1412 11 D Aportaciones de servicio de salud	11,811.08	0.00
1475.00	8241	Q00105000	010702010303250102	1412 11 D Aportaciones de servicio de salud	0.00	11,811.08
1476.00	8271	Q00105000	010702010303250102	1412 11 D Aportaciones de servicio de salud	11,811.08	0.00
1477.00	8251	Q00105000	010702010303250102	1412 11 D Aportaciones de servicio de salud	0.00	11,811.08
1478.00	8241	Q00105000	010702010303250102	1413 11 D Aportaciones al sistema solidario de reparto	8,763.84	0.00

0168



SECRETARÍA DE SALUD
 INSTITUTO MEXICANO DE SEGURO SOCIAL
 31/08/2020
 OPERANDO

POLIZAS DE DIARIO

TEPETLAOXTOC 0090

AGOSTO DE 2020

Importe	Cuenta	Clave	Descripción	Cuenta	Clave	Descripción	Importe	Saldo
1479.00	8221	Q00105000	010702010303250102	1413	11 D	Aportaciones al sistema solidario de reparto	0.00	8,763.84
1480.00	5100	Q00105000	010702010303250102	1413	11 D	Aportaciones al sistema solidario de reparto	8,763.84	0.00
1481.00	8251	Q00105000	010702010303250102	1413	11 D	Aportaciones al sistema solidario de reparto	8,763.84	0.00
1482.00	8241	Q00105000	010702010303250102	1413	11 D	Aportaciones al sistema solidario de reparto	0.00	8,763.84
1483.00	8271	Q00105000	010702010303250102	1413	11 D	Aportaciones al sistema solidario de reparto	8,763.84	0.00
1484.00	8251	Q00105000	010702010303250102	1413	11 D	Aportaciones al sistema solidario de reparto	0.00	8,763.84
1485.00	8241	Q00105000	010702010303250102	1414	11 D	Aportaciones del sistema de capitalización individual	2,098.14	0.00
1486.00	8221	Q00105000	010702010303250102	1414	11 D	Aportaciones del sistema de capitalización individual	0.00	2,098.14
1487.00	5100	Q00105000	010702010303250102	1414	11 D	Aportaciones del sistema de capitalización individual	2,098.14	0.00
1488.00	8251	Q00105000	010702010303250102	1414	11 D	Aportaciones del sistema de capitalización individual	2,098.14	0.00
1489.00	8241	Q00105000	010702010303250102	1414	11 D	Aportaciones del sistema de capitalización individual	0.00	2,098.14
1490.00	8271	Q00105000	010702010303250102	1414	11 D	Aportaciones del sistema de capitalización individual	2,098.14	0.00
1491.00	8251	Q00105000	010702010303250102	1414	11 D	Aportaciones del sistema de capitalización individual	0.00	2,098.14
1492.00	8241	Q00105000	010702010303250102	1415	11 D	Aportaciones para financiar los gastos generales de administración del ISSE	1,033.44	0.00
1493.00	8221	Q00105000	010702010303250102	1415	11 D	Aportaciones para financiar los gastos generales de administración del ISSE	0.00	1,033.44
1494.00	5100	Q00105000	010702010303250102	1415	11 D	Aportaciones para financiar los gastos generales de administración del ISSE	1,033.44	0.00
1495.00	8251	Q00105000	010702010303250102	1415	11 D	Aportaciones para financiar los gastos generales de administración del ISSE	1,033.44	0.00
1496.00	8241	Q00105000	010702010303250102	1415	11 D	Aportaciones para financiar los gastos generales de administración del ISSE	0.00	1,033.44
1497.00	8271	Q00105000	010702010303250102	1415	11 D	Aportaciones para financiar los gastos generales de administración del ISSE	1,033.44	0.00
1498.00	8251	Q00105000	010702010303250102	1415	11 D	Aportaciones para financiar los gastos generales de administración del ISSE	0.00	1,033.44
1499.00	8241	Q00105000	010702010303250102	1416	11 D	Aportaciones para riesgo de trabajo	4,875.66	0.00
1500.00	8221	Q00105000	010702010303250102	1416	11 D	Aportaciones para riesgo de trabajo	0.00	4,875.66
1501.00	5100	Q00105000	010702010303250102	1416	11 D	Aportaciones para riesgo de trabajo	4,875.66	0.00
1502.00	8251	Q00105000	010702010303250102	1416	11 D	Aportaciones para riesgo de trabajo	4,875.66	0.00
1503.00	8241	Q00105000	010702010303250102	1416	11 D	Aportaciones para riesgo de trabajo	0.00	4,875.66
1504.00	8271	Q00105000	010702010303250102	1416	11 D	Aportaciones para riesgo de trabajo	4,875.66	0.00
1505.00	8251	Q00105000	010702010303250102	1416	11 D	Aportaciones para riesgo de trabajo	0.00	4,875.66
1506.00	8241	Q00159000	010704010101150101	1412	11 D	Aportaciones de servicio de salud	1,534.47	0.00
1507.00	8221	Q00159000	010704010101150101	1412	11 D	Aportaciones de servicio de salud	0.00	1,534.47
1508.00	5100	Q00159000	010704010101150101	1412	11 D	Aportaciones de servicio de salud	1,534.47	0.00
1509.00	8251	Q00159000	010704010101150101	1412	11 D	Aportaciones de servicio de salud	1,534.47	0.00
1510.00	8241	Q00159000	010704010101150101	1412	11 D	Aportaciones de servicio de salud	0.00	1,534.47
1511.00	8271	Q00159000	010704010101150101	1412	11 D	Aportaciones de servicio de salud	1,534.47	0.00
1512.00	8251	Q00159000	010704010101150101	1412	11 D	Aportaciones de servicio de salud	0.00	1,534.47
1513.00	8241	Q00159000	010704010101150101	1413	11 D	Aportaciones al sistema solidario de reparto	1,138.58	0.00
1514.00	8221	Q00159000	010704010101150101	1413	11 D	Aportaciones al sistema solidario de reparto	0.00	1,138.58
1515.00	5100	Q00159000	010704010101150101	1413	11 D	Aportaciones al sistema solidario de reparto	1,138.58	0.00
1516.00	8251	Q00159000	010704010101150101	1413	11 D	Aportaciones al sistema solidario de reparto	1,138.58	0.00
1517.00	8241	Q00159000	010704010101150101	1413	11 D	Aportaciones al sistema solidario de reparto	0.00	1,138.58

6910



SECRETARÍA DE SALUD
 INSTITUTO MEXICANO DE SEGURO SOCIAL
 97 AS2020
 OPERATIVO

POLIZAS DE DIARIO

TEPETLAOXTOC 0090

AGOSTO DE 2020

1518.00	8271	Q00159000	010704010101150101	1413	11 D	Aportaciones al sistema solidario de reparto	1,138.58	0.00
1519.00	8251	Q00159000	010704010101150101	1413	11 D	Aportaciones al sistema solidario de reparto	0.00	1,138.58
1520.00	8241	Q00159000	010704010101150101	1414	11 D	Aportaciones del sistema de capitalización Individual	283.88	0.00
1521.00	8221	Q00159000	010704010101150101	1414	11 D	Aportaciones del sistema de capitalización individual	0.00	283.88
1522.00	5100	Q00159000	010704010101150101	1414	11 D	Aportaciones del sistema de capitalización individual	283.88	0.00
1523.00	8251	Q00159000	010704010101150101	1414	11 D	Aportaciones del sistema de capitalización individual	283.88	0.00
1524.00	8241	Q00159000	010704010101150101	1414	11 D	Aportaciones del sistema de capitalización individual	0.00	283.88
1525.00	8271	Q00159000	010704010101150101	1414	11 D	Aportaciones del sistema de capitalización individual	283.88	0.00
1526.00	8251	Q00159000	010704010101150101	1414	11 D	Aportaciones del sistema de capitalización individual	0.00	283.88
1527.00	8241	Q00159000	010704010101150101	1415	11 D	Aportaciones para financiar los gastos generales de administración del ISSE	134.26	0.00
1528.00	8221	Q00159000	010704010101150101	1415	11 D	Aportaciones para financiar los gastos generales de administración del ISSE	0.00	134.26
1529.00	5100	Q00159000	010704010101150101	1415	11 D	Aportaciones para financiar los gastos generales de administración del ISSE	134.26	0.00
1530.00	8251	Q00159000	010704010101150101	1415	11 D	Aportaciones para financiar los gastos generales de administración del ISSE	134.26	0.00
1531.00	8241	Q00159000	010704010101150101	1415	11 D	Aportaciones para financiar los gastos generales de administración del ISSE	0.00	134.26
1532.00	8271	Q00159000	010704010101150101	1415	11 D	Aportaciones para financiar los gastos generales de administración del ISSE	134.26	0.00
1533.00	8251	Q00159000	010704010101150101	1415	11 D	Aportaciones para financiar los gastos generales de administración del ISSE	0.00	134.26
1534.00	8241	Q00159000	010704010101150101	1416	11 D	Aportaciones para riesgo de trabajo	633.44	0.00
1535.00	8221	Q00159000	010704010101150101	1416	11 D	Aportaciones para riesgo de trabajo	0.00	633.44
1536.00	5100	Q00159000	010704010101150101	1416	11 D	Aportaciones para riesgo de trabajo	633.44	0.00
1537.00	8251	Q00159000	010704010101150101	1416	11 D	Aportaciones para riesgo de trabajo	633.44	0.00
1538.00	8241	Q00159000	010704010101150101	1416	11 D	Aportaciones para riesgo de trabajo	0.00	633.44
1539.00	8271	Q00159000	010704010101150101	1416	11 D	Aportaciones para riesgo de trabajo	633.44	0.00
1540.00	8251	Q00159000	010704010101150101	1416	11 D	Aportaciones para riesgo de trabajo	0.00	633.44
1541.00	8241	Q00150000	020402010101150101	1412	11 D	Aportaciones de servicio de salud	7,367.64	0.00
1542.00	8221	Q00150000	020402010101150101	1412	11 D	Aportaciones de servicio de salud	0.00	7,367.64
1543.00	5100	Q00150000	020402010101150101	1412	11 D	Aportaciones de servicio de salud	7,367.64	0.00
1544.00	8251	Q00150000	020402010101150101	1412	11 D	Aportaciones de servicio de salud	7,367.64	0.00
1545.00	8241	Q00150000	020402010101150101	1412	11 D	Aportaciones de servicio de salud	0.00	7,367.64
1546.00	8271	Q00150000	020402010101150101	1412	11 D	Aportaciones de servicio de salud	7,367.64	0.00
1547.00	8251	Q00150000	020402010101150101	1412	11 D	Aportaciones de servicio de salud	0.00	7,367.64
1548.00	8241	Q00150000	020402010101150101	1413	11 D	Aportaciones al sistema solidario de reparto	5,466.77	0.00
1549.00	8221	Q00150000	020402010101150101	1413	11 D	Aportaciones al sistema solidario de reparto	0.00	5,466.77
1550.00	5100	Q00150000	020402010101150101	1413	11 D	Aportaciones al sistema solidario de reparto	5,466.77	0.00
1551.00	8251	Q00150000	020402010101150101	1413	11 D	Aportaciones al sistema solidario de reparto	5,466.77	0.00
1552.00	8241	Q00150000	020402010101150101	1413	11 D	Aportaciones al sistema solidario de reparto	0.00	5,466.77
1553.00	8271	Q00150000	020402010101150101	1413	11 D	Aportaciones al sistema solidario de reparto	5,466.77	0.00
1554.00	8251	Q00150000	020402010101150101	1413	11 D	Aportaciones al sistema solidario de reparto	0.00	5,466.77
1555.00	8241	Q00150000	020402010101150101	1414	11 D	Aportaciones del sistema de capitalización Individual	1,265.52	0.00
1556.00	8221	Q00150000	020402010101150101	1414	11 D	Aportaciones del sistema de capitalización Individual	0.00	1,265.52

0170



SECRETARÍA DE ECONOMÍA
 SUBSECRETARÍA DE ADMINISTRACIÓN Y FINANZAS
 31 AGOSTO
 OPERATIVO

POLIZAS DE DIARIO

TEPETLAOXTOC 0090

AGOSTO DE 2020

1557.00	5100	000150000	020402010101150101	1414		11 D	Aportaciones del sistema de capitalización Individual	1,265.52	0.00
1558.00	8251	000150000	020402010101150101	1414		11 D	Aportaciones del sistema de capitalización individual	1,265.52	0.00
1559.00	8241	000150000	020402010101150101	1414		11 D	Aportaciones del sistema de capitalización individual	0.00	1,265.52
1560.00	8271	000150000	020402010101150101	1414		11 D	Aportaciones del sistema de capitalización Individual	1,265.52	0.00
1561.00	8251	000150000	020402010101150101	1414		11 D	Aportaciones del sistema de capitalización individual	0.00	1,265.52
1562.00	8241	000150000	020402010101150101	1415		11 D	Aportaciones para financiar los gastos generales de administración del ISSE	644.65	0.00
1563.00	8221	000150000	020402010101150101	1415		11 D	Aportaciones para financiar los gastos generales de administración del ISSE	0.00	644.65
1564.00	5100	000150000	020402010101150101	1415		11 D	Aportaciones para financiar los gastos generales de administración del ISSE	644.65	0.00
1565.00	8251	000150000	020402010101150101	1415		11 D	Aportaciones para financiar los gastos generales de administración del ISSE	644.65	0.00
1566.00	8241	000150000	020402010101150101	1415		11 D	Aportaciones para financiar los gastos generales de administración del ISSE	0.00	644.65
1567.00	8271	000150000	020402010101150101	1415		11 D	Aportaciones para financiar los gastos generales de administración del ISSE	644.65	0.00
1568.00	8251	000150000	020402010101150101	1415		11 D	Aportaciones para financiar los gastos generales de administración del ISSE	0.00	644.65
1569.00	8241	000150000	020402010101150101	1416		11 D	Aportaciones para riesgo de trabajo	3,041.34	0.00
1570.00	8221	000150000	020402010101150101	1416		11 D	Aportaciones para riesgo de trabajo	0.00	3,041.34
1571.00	5100	000150000	020402010101150101	1416		11 D	Aportaciones para riesgo de trabajo	3,041.34	0.00
1572.00	8251	000150000	020402010101150101	1416		11 D	Aportaciones para riesgo de trabajo	3,041.34	0.00
1573.00	8241	000150000	020402010101150101	1416		11 D	Aportaciones para riesgo de trabajo	0.00	3,041.34
1574.00	8271	000150000	020402010101150101	1416		11 D	Aportaciones para riesgo de trabajo	3,041.34	0.00
1575.00	8251	000150000	020402010101150101	1416		11 D	Aportaciones para riesgo de trabajo	0.00	3,041.34
1576.00	2117	000000001	000000000000000001	0002	0016	11 D	SISTEMA DE CAPITALIZACION 1.4% ADMON 2019-2021	22,128.91	0.00
1577.00	2117	000000001	000000000000000001	0002	0020	11 D	APORTACION VOLUNTARIA ADMON 2019-2021	761.34	0.00
1578.00	2117	000000001	000000000000000001	0002	0014	11 D	SERVICIO DE SALUD 4.625% ADMON 2019-2021	75,370.63	0.00
1579.00	2117	000000001	000000000000000001	0002	0015	11 D	SISTEMA SOLIDARIDAD 6.1% ADMON 2019-2021	99,407.64	0.00
1580.00	2117	000000001	000000000000000001	0002	0021	11 D	CREDITO AL CONSUMO ADMON 2019-2021	26,674.39	0.00
1581.00	2117	000000001	000000000000000001	0002	0027	11 D	SEGURO DE VIDA	6,047.00	0.00
1582.00	1131	000000001	000000000000000001	0301		11 D	2a.Qna.Ago'20 ISSEMYM	0.00	453,319.14
1583.00	2117	000000001	000000000000000001	0002	0023	11 D	2a.Qna.Ago'20 APORTACION POR FONDO SOLIDARIO DE REPARTO	0.00	90,195.35
1584.00	2117	000000001	000000000000000001	0002	0025	11 D	2a.Qna.Ago'20 APORTACION POR GASTO DE ADMINISTRACION	0.00	14,259.35
1585.00	2117	000000001	000000000000000001	0002	0026	11 D	2a.Qna.Ago'20 APORTACION POR PRIMA DE RIESGO DE TRABAJO	0.00	67,271.44
TOTAL POLIZA								1,809,011.39	1,809,011.39

PAGO DE ISSEMYM (Via Participación)

2A. QUINCENA DE AGOSTO 2020

ELABORÓ

C. JOSE ALFREDO GONZALEZ GUTIERREZ

OSFAIM204/10/05

REVISÓ

C. LEONARDO RIOS DURAN

TESORERA MUNICIPAL

C.P. NOEMI MORALES ROBLES

FECHA DE ELABORACION: 24/09/2020

Hoja: 41 de 41

CONSTANCIA DE LIQUIDACIÓN DE PARTICIPACIONES

**H. AYUNTAMIENTO CONSTITUCIONAL DE:
TEPETLAOXTOC**

90

PERÍODO DE PAGO
Agosto de 2020

IMPORTE BRUTO
\$ 11,610,305.32

Fundamento

Artículo 6 de la Ley de Coordinación Fiscal y Artículos 219 Fracción I, II; 220; 221; 222; 223 y 224 del Código Financiero del Estado de México y Municipios.

Liquidación

Participaciones		Disminuciones	
R.E.P. (A1)	\$ 3,416,900.59	I.S.S.E.M.Y.M.	\$ 1,070,857.92
Saldo Ajuste Definitivo Anual (A2)	\$ 0.00	Instituto Hacendario	\$ 4,705.00
Fondo General de Participaciones	\$ 2,532,329.31	SUBTOTAL (B1)	\$ 1,075,562.92
Intereses 2019 (FGP)	\$ 11,750.25		
Fondo de Fomento Municipal	\$ 384,846.77	Fideicomisos (por mandato del Municipio)	
Intereses 2019 (FFM)	\$ 4,975.49	SUBTOTAL (B2)	\$ 0.00
Impto. Especial Sobre Prod. y Serv.	\$ 37,911.83		
Intereses 2019 (IEPS)	\$ 1,241.39		
Impto. Sobre Automóviles Nuevos	\$ 27,044.83		
Fondo de Compensación del Impto. Sobre Automóviles Nuevos	\$ 10,922.36		
Impto. Sobre Tenencia o Uso de Vehículos (Adeudos de Tenencia Federal)	\$ 33.53		
Impto. Local Sobre Tenencia o Uso de Vehículos Automotores (Estatal)	\$ 0.00		
10% Adicional del Impto. Local Sobre Tenencia o Uso de Vehículos Automotores (Estatal)	\$ 0.00		
Impto. Sobre Adquisición de Vehículos Automotores Usados	\$ 0.00		
Impto. Sobre Loterías y Rifas	\$ 0.00		
Impto. a la Venta Final de Bebidas con Contenido Alcohólico	\$ 5,845.13		
OTRAS FUENTES (A3)	\$ 8,193,404.73		
Saldo Ajuste Definitivo Anual (A2)	\$ 0.00		
Art. 4-A, Ley de Coordinación Fiscal (Impto. a Gasolinas)	\$ 88,181.94		
Fondo de Compensación Art. 4-A, Ley de Coordinación Fiscal (Impto. a Gasolinas)	\$ 16,885.42		
Fondo de Fiscalización y Recaudación	\$ 99,044.71		
Intereses 2019 (FOFIR)	\$ 6,239.37		
Impuesto Sobre la Renta (ISR)	\$ 7,019,927.00		
FEIEF	\$ 957,079.07		
ISR por Enajenación de Bienes Inmuebles	\$ 6,087.27		
Total (A = A1 + A2 + A3)	\$ 11,610,305.32	Total (B = B1 + B2)	\$ 1,075,562.92

IMPORTE NETO (A - B) \$ 10,534,742.40

*El Fondo General de Participaciones, Fondo de Fomento Municipal, Fondo de Fiscalización y Recaudación, Impuesto Especial Sobre Producción y Servicios, Impuesto Sobre Automóviles Nuevos y su Fondo de Compensación, Impuesto Sobre Tenencia o Uso de Vehículos (Adeudos de Tenencia Federal) y los ingresos por el Impuesto a Gasolinas y su Fondo de Compensación, son afectadas en garantía o por obligación de pago adquiridas y solicitadas por el municipio conforme a lo establecido en el artículo 9 de la Ley de Coordinación Fiscal y 226 del CFEMyM

0172

Folio de Comprobante	
PR - 86972	
Folio Fiscal	
E44E2747-590C-4485-AE0E-0750E4111416	

Tipo de Comprobante: INGRESOS

Datos del Receptor			
RFC:	MTE850101IW6	C.P.	56070
Nombre:	MUNICIPIO DE TEPETLAOXTOC		
Domicilio:	PALACIO MUNICIPAL, No. Ext. SN, No. Int. SN, CENTRO,		
Municipio:	Tepetlaoxtoc	Estado:	Estado de México

Lugar de expedición		Fecha y hora emisión	
50080 TOLUCA, MÉXICO		2020-08-31T19:26:47	
Régimen Fiscal		Fecha y hora certificación	
603	Personas Morales con Fines no Lucrativos	2020-08-31T19:28:21	

Datos de operación			
Referencia:	000113309316202028510254	Fecha de Pago	2020-08-31
Banco:	BANCOMER, S.A.	Autorización:	
Cuenta:		Participaciones Federales	
Cheque:		Uso del CFDI	
Moneda:	MXN	P01	
Importe:	\$ 1,070,857.92		

Clave Institución		Clave PRISMA	
33093		1000286	
Tipo de Relación		CFDI Relacionado	
No. Certificado Digital		No. Serie Certificado SAT	
00001000000405049634		00001000000503270882	

TALLE DE PAGO

Periodo	Clave de Producto / Servicio	Número de Identificación	Cant	Clave de Unidad	Descripción	Valor Unitario	Importe	Base	Impuesto	Tipo Factor	Tipo Tasa	Importe
202015	93151500	1124350100006095	1	E49	APORTACION SCI OBLIGATORIO	\$ 29,160.58	\$ 29,160.58	\$ 29,160.58	002	Exento		
202015	93151500	1124100100006095	1	E49	APORTACION POR SERVICIOS DE SALUD	\$ 162,524.74	\$ 162,524.74	\$ 162,524.74	002	Exento		
202015	93151500	1124050100006095	1	E49	APORTACION POR FONDO SOLIDARIO DE REPARTO	\$ 120,593.08	\$ 120,593.08	\$ 120,593.08	002	Exento		
202015	93151500	1124150100006095	1	E49	APORTACION POR GASTOS DE ADMINISTRACION	\$ 14,220.93	\$ 14,220.93	\$ 14,220.93	002	Exento		
202015	93151500	1124200100006095	1	E49	APORTACION POR PRIMA BASICA	\$ 16,252.61	\$ 16,252.61	\$ 16,252.61	002	Exento		
202015	93151500	1124200300006095	1	E49	APORTACION POR PRIMA DE SINIESTRALIDAD	\$ 49,147.25	\$ 49,147.25	\$ 49,147.25	002	Exento		
202015	93151500	1124200400006095	1	E49	APORTACION POR PRIMA DE RIESGO NO CONTROLADO	\$ 1,690.31	\$ 1,690.31	\$ 1,690.31	002	Exento		
202015	93151500	1124250100006095	1	E49	CUOTA SCI OBLIGATORIO	\$ 22,067.43	\$ 22,067.43	\$ 22,067.43	002	Exento		
202015	93151500	1124300100006095	1	E49	CUOTA VOLUNTARIA S.C.I.	\$ 761.34	\$ 761.34	\$ 761.34	002	Exento		
202016	93151500	1124100100006095	1	E49	CUOTA POR SERVICIOS DE SALUD	\$ 75,167.54	\$ 75,167.54	\$ 75,167.54	002	Exento		
202015	93151500	1124050100006095	1	E49	CUOTA POR FONDO SOLIDARIO DE REPARTO	\$ 99,139.78	\$ 99,139.78	\$ 99,139.78	002	Exento		
202015	93151500	1124400100006095	1	E49	SEGURO DE VIDA CON REINVERSION INBURSA	\$ 5,814.00	\$ 5,814.00	\$ 5,814.00	002	Exento		
202015	93151500	1124430100006095	1	E49	CREDITO AL CONSUMO	\$ 20,999.19	\$ 20,999.19	\$ 20,999.19	002	Exento		
202016	93151500	1124350100006095	1	E49	APORTACION SCI OBLIGATORIO	\$ 29,241.82	\$ 29,241.82	\$ 29,241.82	002	Exento		
202016	93151500	1124100100006095	1	E49	APORTACION POR SERVICIOS DE SALUD	\$ 162,963.86	\$ 162,963.86	\$ 162,963.86	002	Exento		
202016	93151500	1124050100006095	1	E49	APORTACION POR FONDO SOLIDARIO DE REPARTO	\$ 30,723.55	\$ 30,723.55	\$ 30,723.55	002	Exento		
202016	93151500	1124250100006095	1	E49	CUOTA SCI OBLIGATORIO	\$ 22,128.91	\$ 22,128.91	\$ 22,128.91	002	Exento		
202016	93151500	1124300100006095	1	E49	CUOTA VOLUNTARIA S.C.I.	\$ 761.34	\$ 761.34	\$ 761.34	002	Exento		
202016	93151500	1124100100006095	1	E49	CUOTA POR SERVICIOS DE SALUD	\$ 75,370.63	\$ 75,370.63	\$ 75,370.63	002	Exento		
202016	93151500	1124050100006095	1	E49	CUOTA POR FONDO SOLIDARIO DE REPARTO	\$ 99,407.64	\$ 99,407.64	\$ 99,407.64	002	Exento		
202016	93151500	1124400100006095	1	E49	SEGURO DE VIDA CON REINVERSION INBURSA	\$ 6,047.00	\$ 6,047.00	\$ 6,047.00	002	Exento		
202016	93151500	1124430100006095	1	E49	CREDITO AL CONSUMO	\$ 26,674.39	\$ 26,674.39	\$ 26,674.39	002	Exento		

0173

Forma de pago: 03 - Transferencia electrónica de fondos.

Subtotal	\$ 1,070,857.92
Total de Impuestos Traslados	

Folio de Comprobante
PR - 86972
Folio Fiscal
E44E2747-590C-4485-AE0E-0750E4111416

Tipo de Comprobante: I INGRESOS

Datos del Receptor			
RFC:	MTE860101W6	C.P.	56070
Nombre:	MUNICIPIO DE TEPETLAOXTOC		
Domicilio:	PALACIO MUNICIPAL, No. Ext. SN, No. Int. SN, CENTRO,		
Municipio:	Tepetlaoxtoc	Estado:	Estado de México

Lugar de expedición	Fecha y hora emisión
50080 TOLUCA, MÉXICO	2020-08-31T19:26:47
Régimen Fiscal	Fecha y hora certificación
603 Personas Morales con Fines no Lucrativos	2020-08-31T19:28:21

Datos de operación			
Referencia:	000113309316202028510254	Fecha de Pago	2020-08-31
Banco:	BANCOMER, S.A.	Autorización:	
Cuenta:		Participaciones Federales	
Cheque:		Uso del CFDI	
Moneda:	MXN	PD1	
Importe:	\$ 1,070,857.92		

Clave Institución	Clave PRISMA
33093	1000286
Tipo de Relación	CFDI Relacionado
No. Certificado Digital	No. Serie Certificado SAT
00001000000405049634	00001000000503270882

METODO DE PAGO

Método de pago:	PUE Pago en una sola exhibición
-----------------	---------------------------------

Total	\$ 1,070,857.92
--------------	------------------------



Cadena original del complemento de certificación digital del SAT
1.1 E44E2747-590C-4485-AE0E-0750E4111416 2020-08-31T19:28:21 TLE011122SC2 A:qCujhEMRzdeAB1Yw5kge5SSwOnET5zip8Eqn5cCL373Bh7/ROFLwQgzGqclF2astIRRYknWstBoL4GHulqQeBxNxrVdaMShxMnhpeNmghuD7QOmOBvfeeEbRAMMYySMqQF4eDqAjyDY+dSCukvVnr5nr7XXFE3oDpeVoSJSNjtrcmaauRqkhyQAhc/1yDtggNKZzXEjVpIfJZBI66idYJs38S1g61Y3xLTHJ8kiaJXyTHb/1mWlhrYx0dk+QGqxydmv5OLBrmllyZyPwxwisoszjAlcM35sMPXOvK0QgP0pBC+TCd1SVOCvVpr0PXdpWVP/dZE4whL86W2wpw== 00001000000503270882
Sello digital del CFDI
AtqCujhEMRzdeAB1Yw5kge5SSwOnET5zip8Eqn5cCL373Bh7/ROFLwQgzGqclF2astIRRYknWstBoL4GHulqQeBxNxrVdaMShxMnhpeNmghuD7QOmOBvfeeEbRAMMYySMqQF4eDqAjyDY+dSCukvVnr5nr7XXFE3oDpeVoSJSNjtrcmaauRqkhyQAhc/1yDtggNKZzXEjVpIfJZBI66idYJs38S1g61Y3xLTHJ8kiaJXyTHb/1mWlhrYx0dk+QGqxydmv5OLBrmllyZyPwxwisoszjAlcM35sMPXOvK0QgP0pBC+TCd1SVOCvVpr0PXdpWVP/dZE4whL86W2wpw==
Sello digital del SAT
pOPibv1HhauWjPS?Nx+F1NcS9MIB/h+2MyepxSCbVwDISi/stJgVey2uJJYEy8Xf1y66Ka97LE5_U0il5DUJvrJlloR8T05GaVnskiYAkzkk5lJHJlOK1mtrmVpAK4bN7GHKS+Gv6ZUpmaEToglpwJKRZDAVjpoTQo46akg3ElhC1XgZpU8Kzlvh8fmMK0mDY2R+gdRpB4yaUY:87jXlkHlRZq0GErZP1WRE43LN6ZwVrX9vukw/01RYxpuuJMp9mUaZ6KsOJcT4Cr7a4cgEWcoTL0HogEqB5GP142TC0uX6ajYkLzxyoOIZNU2G7XJZus4V1c6laNKpjVBSA==

0174



POLIZAS DE DIARIO

TEPETLAOXTOC 0090

SEPTIEMBRE DE 2020

No. de Póliza: D 10

Status de la Póliza: C A

Fecha de la Póliza: 30/09/2020

Número de Contrato:

Capturó: super

REN	CTA	SCTA	SSCTA	SSSCTA	SSSSCTA	REF.	CONCEPTO	DEBE	HABER
1.00	8241	A00101000	010309040101150101	1412		10 D	Aportaciones de servicio de salud	3,177.16	0.00
2.00	8221	A00101000	010309040101150101	1412		10 D	Aportaciones de servicio de salud	0.00	3,177.16
3.00	5100	A00101000	010309040101150101	1412		10 D	Aportaciones de servicio de salud	3,177.16	0.00
4.00	8251	A00101000	010309040101150101	1412		10 D	Aportaciones de servicio de salud	3,177.16	0.00
5.00	8241	A00101000	010309040101150101	1412		10 D	Aportaciones de servicio de salud	0.00	3,177.16
6.00	8271	A00101000	010309040101150101	1412		10 D	Aportaciones de servicio de salud	3,177.16	0.00
7.00	8251	A00101000	010309040101150101	1412		10 D	Aportaciones de servicio de salud	0.00	3,177.16
8.00	8241	A00101000	010309040101150101	1413		10 D	Aportaciones al sistema solidario de reparto	2,357.44	0.00
9.00	8221	A00101000	010309040101150101	1413		10 D	Aportaciones al sistema solidario de reparto	0.00	2,357.44
10.00	5100	A00101000	010309040101150101	1413		10 D	Aportaciones al sistema solidario de reparto	2,357.44	0.00
11.00	8251	A00101000	010309040101150101	1413		10 D	Aportaciones al sistema solidario de reparto	2,357.44	0.00
12.00	8241	A00101000	010309040101150101	1413		10 D	Aportaciones al sistema solidario de reparto	0.00	2,357.44
13.00	8271	A00101000	010309040101150101	1413		10 D	Aportaciones al sistema solidario de reparto	2,357.44	0.00
14.00	8251	A00101000	010309040101150101	1413		10 D	Aportaciones al sistema solidario de reparto	0.00	2,357.44
15.00	8241	A00101000	010309040101150101	1414		10 D	Aportaciones del sistema de capitalización individual	495.46	0.00
16.00	8221	A00101000	010309040101150101	1414		10 D	Aportaciones del sistema de capitalización individual	0.00	495.46
17.00	5100	A00101000	010309040101150101	1414		10 D	Aportaciones del sistema de capitalización individual	495.46	0.00
18.00	8251	A00101000	010309040101150101	1414		10 D	Aportaciones del sistema de capitalización individual	495.46	0.00
19.00	8241	A00101000	010309040101150101	1414		10 D	Aportaciones del sistema de capitalización individual	0.00	495.46
20.00	8271	A00101000	010309040101150101	1414		10 D	Aportaciones del sistema de capitalización individual	495.46	0.00
21.00	8251	A00101000	010309040101150101	1414		10 D	Aportaciones del sistema de capitalización individual	0.00	495.46
22.00	8241	A00101000	010309040101150101	1415		10 D	Aportaciones para financiar los gastos generales de administración del ISSE	278.00	0.00
23.00	8221	A00101000	010309040101150101	1415		10 D	Aportaciones para financiar los gastos generales de administración del ISSE	0.00	278.00
24.00	5100	A00101000	010309040101150101	1415		10 D	Aportaciones para financiar los gastos generales de administración del ISSE	278.00	0.00
25.00	8251	A00101000	010309040101150101	1415		10 D	Aportaciones para financiar los gastos generales de administración del ISSE	278.00	0.00
26.00	8241	A00101000	010309040101150101	1415		10 D	Aportaciones para financiar los gastos generales de administración del ISSE	0.00	278.00
27.00	8271	A00101000	010309040101150101	1415		10 D	Aportaciones para financiar los gastos generales de administración del ISSE	278.00	0.00
28.00	8251	A00101000	010309040101150101	1415		10 D	Aportaciones para financiar los gastos generales de administración del ISSE	0.00	278.00
29.00	8241	A00101000	010309040101150101	1416		10 D	Aportaciones para riesgo de trabajo	1,311.53	0.00
30.00	8221	A00101000	010309040101150101	1416		10 D	Aportaciones para riesgo de trabajo	0.00	1,311.53
31.00	5100	A00101000	010309040101150101	1416		10 D	Aportaciones para riesgo de trabajo	1,311.53	0.00
32.00	8251	A00101000	010309040101150101	1416		10 D	Aportaciones para riesgo de trabajo	1,311.53	0.00
33.00	8241	A00101000	010309040101150101	1416		10 D	Aportaciones para riesgo de trabajo	0.00	1,311.53
34.00	8271	A00101000	010309040101150101	1416		10 D	Aportaciones para riesgo de trabajo	1,311.53	0.00
35.00	8251	A00101000	010309040101150101	1416		10 D	Aportaciones para riesgo de trabajo	0.00	1,311.53



POLIZAS DE DIARIO

TEPETLAOXTOC 0090

SEPTIEMBRE DE 2020

36.00	8241	A00122000	010804010101150101	1412	10 D Aportaciones de servicio de salud	537.47	0.00
37.00	8221	A00122000	010804010101150101	1412	10 D Aportaciones de servicio de salud	0.00	537.47
38.00	5100	A00122000	010804010101150101	1412	10 D Aportaciones de servicio de salud	537.47	0.00
39.00	8251	A00122000	010804010101150101	1412	10 D Aportaciones de servicio de salud	537.47	0.00
40.00	8241	A00122000	010804010101150101	1412	10 D Aportaciones de servicio de salud	0.00	537.47
41.00	8271	A00122000	010804010101150101	1412	10 D Aportaciones de servicio de salud	537.47	0.00
42.00	8251	A00122000	010804010101150101	1412	10 D Aportaciones de servicio de salud	0.00	537.47
43.00	8241	A00122000	010804010101150101	1413	10 D Aportaciones al sistema solidario de reparto	398.80	0.00
44.00	8221	A00122000	010804010101150101	1413	10 D Aportaciones al sistema solidario de reparto	0.00	398.80
45.00	5100	A00122000	010804010101150101	1413	10 D Aportaciones al sistema solidario de reparto	398.80	0.00
46.00	8251	A00122000	010804010101150101	1413	10 D Aportaciones al sistema solidario de reparto	398.80	0.00
47.00	8241	A00122000	010804010101150101	1413	10 D Aportaciones al sistema solidario de reparto	0.00	398.80
48.00	8271	A00122000	010804010101150101	1413	10 D Aportaciones al sistema solidario de reparto	398.80	0.00
49.00	8251	A00122000	010804010101150101	1413	10 D Aportaciones al sistema solidario de reparto	0.00	398.80
50.00	8241	A00122000	010804010101150101	1414	10 D Aportaciones del sistema de capitalización individual	99.43	0.00
51.00	8221	A00122000	010804010101150101	1414	10 D Aportaciones del sistema de capitalización individual	0.00	99.43
52.00	5100	A00122000	010804010101150101	1414	10 D Aportaciones del sistema de capitalización individual	99.43	0.00
53.00	8251	A00122000	010804010101150101	1414	10 D Aportaciones del sistema de capitalización individual	99.43	0.00
54.00	8241	A00122000	010804010101150101	1414	10 D Aportaciones del sistema de capitalización individual	0.00	99.43
55.00	8271	A00122000	010804010101150101	1414	10 D Aportaciones del sistema de capitalización individual	99.43	0.00
56.00	8251	A00122000	010804010101150101	1414	10 D Aportaciones del sistema de capitalización individual	0.00	99.43
57.00	8241	A00122000	010804010101150101	1415	10 D Aportaciones para financiar los gastos generales de administración del ISSE	47.03	0.00
58.00	8221	A00122000	010804010101150101	1415	10 D Aportaciones para financiar los gastos generales de administración del ISSE	0.00	47.03
59.00	5100	A00122000	010804010101150101	1415	10 D Aportaciones para financiar los gastos generales de administración del ISSE	47.03	0.00
60.00	8251	A00122000	010804010101150101	1415	10 D Aportaciones para financiar los gastos generales de administración del ISSE	47.03	0.00
61.00	8241	A00122000	010804010101150101	1415	10 D Aportaciones para financiar los gastos generales de administración del ISSE	0.00	47.03
62.00	8271	A00122000	010804010101150101	1415	10 D Aportaciones para financiar los gastos generales de administración del ISSE	47.03	0.00
63.00	8251	A00122000	010804010101150101	1415	10 D Aportaciones para financiar los gastos generales de administración del ISSE	0.00	47.03
64.00	8241	A00122000	010804010101150101	1416	10 D Aportaciones para riesgo de trabajo	221.87	0.00
65.00	8221	A00122000	010804010101150101	1416	10 D Aportaciones para riesgo de trabajo	0.00	221.87
66.00	5100	A00122000	010804010101150101	1416	10 D Aportaciones para riesgo de trabajo	221.87	0.00
67.00	8251	A00122000	010804010101150101	1416	10 D Aportaciones para riesgo de trabajo	221.87	0.00
68.00	8241	A00122000	010804010101150101	1416	10 D Aportaciones para riesgo de trabajo	0.00	221.87
69.00	8271	A00122000	010804010101150101	1416	10 D Aportaciones para riesgo de trabajo	221.87	0.00
70.00	8251	A00122000	010804010101150101	1416	10 D Aportaciones para riesgo de trabajo	0.00	221.87
71.00	8241	A00A00000	010301010101150101	1412	10 D Aportaciones de servicio de salud	4,411.09	0.00
72.00	8221	A00A00000	010301010101150101	1412	10 D Aportaciones de servicio de salud	0.00	4,411.09
73.00	5100	A00A00000	010301010101150101	1412	10 D Aportaciones de servicio de salud	4,411.09	0.00
74.00	8251	A00A00000	010301010101150101	1412	10 D Aportaciones de servicio de salud	4,411.09	0.00



POLIZAS DE DIARIO

TEPETLAOXTOC 0090

SEPTIEMBRE DE 2020

75.00	8241	A00A00000	010301010101150101	1412	10 D Aportaciones de servicio de salud	0.00	4,411.09
76.00	8271	A00A00000	010301010101150101	1412	10 D Aportaciones de servicio de salud	4,411.09	0.00
77.00	8251	A00A00000	010301010101150101	1412	10 D Aportaciones de servicio de salud	0.00	4,411.09
78.00	8241	A00A00000	010301010101150101	1413	10 D Aportaciones al sistema solidario de reparto	3,273.03	0.00
79.00	8221	A00A00000	010301010101150101	1413	10 D Aportaciones al sistema solidario de reparto	0.00	3,273.03
80.00	5100	A00A00000	010301010101150101	1413	10 D Aportaciones al sistema solidario de reparto	3,273.03	0.00
81.00	8251	A00A00000	010301010101150101	1413	10 D Aportaciones al sistema solidario de reparto	3,273.03	0.00
82.00	8241	A00A00000	010301010101150101	1413	10 D Aportaciones al sistema solidario de reparto	0.00	3,273.03
83.00	8271	A00A00000	010301010101150101	1413	10 D Aportaciones al sistema solidario de reparto	3,273.03	0.00
84.00	8251	A00A00000	010301010101150101	1413	10 D Aportaciones al sistema solidario de reparto	0.00	3,273.03
85.00	8241	A00A00000	010301010101150101	1414	10 D Aportaciones del sistema de capitalización individual	816.06	0.00
86.00	8221	A00A00000	010301010101150101	1414	10 D Aportaciones del sistema de capitalización individual	0.00	816.06
87.00	5100	A00A00000	010301010101150101	1414	10 D Aportaciones del sistema de capitalización individual	816.06	0.00
88.00	8251	A00A00000	010301010101150101	1414	10 D Aportaciones del sistema de capitalización individual	816.06	0.00
89.00	8241	A00A00000	010301010101150101	1414	10 D Aportaciones del sistema de capitalización individual	0.00	816.06
90.00	8271	A00A00000	010301010101150101	1414	10 D Aportaciones del sistema de capitalización individual	816.06	0.00
91.00	8251	A00A00000	010301010101150101	1414	10 D Aportaciones del sistema de capitalización individual	0.00	816.06
92.00	8241	A00A00000	010301010101150101	1415	10 D Aportaciones para financiar los gastos generales de administración del ISSE	385.97	0.00
93.00	8221	A00A00000	010301010101150101	1415	10 D Aportaciones para financiar los gastos generales de administración del ISSE	0.00	385.97
94.00	5100	A00A00000	010301010101150101	1415	10 D Aportaciones para financiar los gastos generales de administración del ISSE	385.97	0.00
95.00	8251	A00A00000	010301010101150101	1415	10 D Aportaciones para financiar los gastos generales de administración del ISSE	385.97	0.00
96.00	8241	A00A00000	010301010101150101	1415	10 D Aportaciones para financiar los gastos generales de administración del ISSE	0.00	385.97
97.00	8271	A00A00000	010301010101150101	1415	10 D Aportaciones para financiar los gastos generales de administración del ISSE	385.97	0.00
98.00	8251	A00A00000	010301010101150101	1415	10 D Aportaciones para financiar los gastos generales de administración del ISSE	0.00	385.97
99.00	8241	A00A00000	010301010101150101	1416	10 D Aportaciones para riesgo de trabajo	1,820.89	0.00
100.00	8221	A00A00000	010301010101150101	1416	10 D Aportaciones para riesgo de trabajo	0.00	1,820.89
101.00	5100	A00A00000	010301010101150101	1416	10 D Aportaciones para riesgo de trabajo	1,820.89	0.00
102.00	8251	A00A00000	010301010101150101	1416	10 D Aportaciones para riesgo de trabajo	1,820.89	0.00
103.00	8241	A00A00000	010301010101150101	1416	10 D Aportaciones para riesgo de trabajo	0.00	1,820.89
104.00	8271	A00A00000	010301010101150101	1416	10 D Aportaciones para riesgo de trabajo	1,820.89	0.00
105.00	8251	A00A00000	010301010101150101	1416	10 D Aportaciones para riesgo de trabajo	0.00	1,820.89
106.00	8241	A01103000	010803010103150101	1412	10 D Aportaciones de servicio de salud	1,532.72	0.00
107.00	8221	A01103000	010803010103150101	1412	10 D Aportaciones de servicio de salud	0.00	1,532.72
108.00	5100	A01103000	010803010103150101	1412	10 D Aportaciones de servicio de salud	1,532.72	0.00
109.00	8251	A01103000	010803010103150101	1412	10 D Aportaciones de servicio de salud	1,532.72	0.00
110.00	8241	A01103000	010803010103150101	1412	10 D Aportaciones de servicio de salud	0.00	1,532.72
111.00	8271	A01103000	010803010103150101	1412	10 D Aportaciones de servicio de salud	1,532.72	0.00
112.00	8251	A01103000	010803010103150101	1412	10 D Aportaciones de servicio de salud	0.00	1,532.72
113.00	8241	A01103000	010803010103150101	1413	10 D Aportaciones al sistema solidario de reparto	1,137.26	0.00



POLIZAS DE DIARIO

TEPETLAOXTOC 0090

SEPTIEMBRE DE 2020

114.00	8221	A01103000	010803010103150101	1413	10 D Aportaciones al sistema solidario de reparto	0.00	1,137.26
115.00	5100	A01103000	010803010103150101	1413	10 D Aportaciones al sistema solidario de reparto	1,137.26	0.00
116.00	8251	A01103000	010803010103150101	1413	10 D Aportaciones al sistema solidario de reparto	1,137.26	0.00
117.00	8241	A01103000	010803010103150101	1413	10 D Aportaciones al sistema solidario de reparto	0.00	1,137.26
118.00	8271	A01103000	010803010103150101	1413	10 D Aportaciones al sistema solidario de reparto	1,137.26	0.00
119.00	8251	A01103000	010803010103150101	1413	10 D Aportaciones al sistema solidario de reparto	0.00	1,137.26
120.00	8241	A01103000	010803010103150101	1414	10 D Aportaciones del sistema de capitalización individual	283.56	0.00
121.00	8221	A01103000	010803010103150101	1414	10 D Aportaciones del sistema de capitalización individual	0.00	283.56
122.00	5100	A01103000	010803010103150101	1414	10 D Aportaciones del sistema de capitalización individual	283.56	0.00
123.00	8251	A01103000	010803010103150101	1414	10 D Aportaciones del sistema de capitalización individual	283.56	0.00
124.00	8241	A01103000	010803010103150101	1414	10 D Aportaciones del sistema de capitalización individual	0.00	283.56
125.00	8271	A01103000	010803010103150101	1414	10 D Aportaciones del sistema de capitalización individual	283.56	0.00
126.00	8251	A01103000	010803010103150101	1414	10 D Aportaciones del sistema de capitalización individual	0.00	283.56
127.00	8241	A01103000	010803010103150101	1415	10 D Aportaciones para financiar los gastos generales de administración del ISSE	134.11	0.00
128.00	8221	A01103000	010803010103150101	1415	10 D Aportaciones para financiar los gastos generales de administración del ISSE	0.00	134.11
129.00	5100	A01103000	010803010103150101	1415	10 D Aportaciones para financiar los gastos generales de administración del ISSE	134.11	0.00
130.00	8251	A01103000	010803010103150101	1415	10 D Aportaciones para financiar los gastos generales de administración del ISSE	134.11	0.00
131.00	8241	A01103000	010803010103150101	1415	10 D Aportaciones para financiar los gastos generales de administración del ISSE	0.00	134.11
132.00	8271	A01103000	010803010103150101	1415	10 D Aportaciones para financiar los gastos generales de administración del ISSE	134.11	0.00
133.00	8251	A01103000	010803010103150101	1415	10 D Aportaciones para financiar los gastos generales de administración del ISSE	0.00	134.11
134.00	8241	A01103000	010803010103150101	1416	10 D Aportaciones para riesgo de trabajo	632.71	0.00
135.00	8221	A01103000	010803010103150101	1416	10 D Aportaciones para riesgo de trabajo	0.00	632.71
136.00	5100	A01103000	010803010103150101	1416	10 D Aportaciones para riesgo de trabajo	632.71	0.00
137.00	8251	A01103000	010803010103150101	1416	10 D Aportaciones para riesgo de trabajo	632.71	0.00
138.00	8241	A01103000	010803010103150101	1416	10 D Aportaciones para riesgo de trabajo	0.00	632.71
139.00	8271	A01103000	010803010103150101	1416	10 D Aportaciones para riesgo de trabajo	632.71	0.00
140.00	8251	A01103000	010803010103150101	1416	10 D Aportaciones para riesgo de trabajo	0.00	632.71
141.00	8241	A02102000	010204010101150101	1412	10 D Aportaciones de servicio de salud	537.47	0.00
142.00	8221	A02102000	010204010101150101	1412	10 D Aportaciones de servicio de salud	0.00	537.47
143.00	5100	A02102000	010204010101150101	1412	10 D Aportaciones de servicio de salud	537.47	0.00
144.00	8251	A02102000	010204010101150101	1412	10 D Aportaciones de servicio de salud	537.47	0.00
145.00	8241	A02102000	010204010101150101	1412	10 D Aportaciones de servicio de salud	0.00	537.47
146.00	8271	A02102000	010204010101150101	1412	10 D Aportaciones de servicio de salud	537.47	0.00
147.00	8251	A02102000	010204010101150101	1412	10 D Aportaciones de servicio de salud	0.00	537.47
148.00	8241	A02102000	010204010101150101	1413	10 D Aportaciones al sistema solidario de reparto	398.80	0.00
149.00	8221	A02102000	010204010101150101	1413	10 D Aportaciones al sistema solidario de reparto	0.00	398.80
150.00	5100	A02102000	010204010101150101	1413	10 D Aportaciones al sistema solidario de reparto	398.80	0.00
151.00	8251	A02102000	010204010101150101	1413	10 D Aportaciones al sistema solidario de reparto	398.80	0.00
152.00	8241	A02102000	010204010101150101	1413	10 D Aportaciones al sistema solidario de reparto	0.00	398.80



POLIZAS DE DIARIO

TEPETLAOXTOC 0090

SEPTIEMBRE DE 2020

Importe	Código	Clave	Descripción	Cuenta	Detalle	Importe	Saldo
153.00	8271	A02102000	010204010101150101	1413	10 D Aportaciones al sistema solidario de reparto	398.80	0.00
154.00	8251	A02102000	010204010101150101	1413	10 D Aportaciones al sistema solidario de reparto	0.00	398.80
155.00	8241	A02102000	010204010101150101	1414	10 D Aportaciones del sistema de capitalización Individual	99.43	0.00
156.00	8221	A02102000	010204010101150101	1414	10 D Aportaciones del sistema de capitalización Individual	0.00	99.43
157.00	5100	A02102000	010204010101150101	1414	10 D Aportaciones del sistema de capitalización individual	99.43	0.00
158.00	8251	A02102000	010204010101150101	1414	10 D Aportaciones del sistema de capitalización individual	99.43	0.00
159.00	8241	A02102000	010204010101150101	1414	10 D Aportaciones del sistema de capitalización Individual	0.00	99.43
160.00	8271	A02102000	010204010101150101	1414	10 D Aportaciones del sistema de capitalización individual	99.43	0.00
161.00	8251	A02102000	010204010101150101	1414	10 D Aportaciones del sistema de capitalización individual	0.00	99.43
162.00	8241	A02102000	010204010101150101	1415	10 D Aportaciones para financiar los gastos generales de administración del ISSE	47.03	0.00
163.00	8221	A02102000	010204010101150101	1415	10 D Aportaciones para financiar los gastos generales de administración del ISSE	0.00	47.03
164.00	5100	A02102000	010204010101150101	1415	10 D Aportaciones para financiar los gastos generales de administración del ISSE	47.03	0.00
165.00	8251	A02102000	010204010101150101	1415	10 D Aportaciones para financiar los gastos generales de administración del ISSE	47.03	0.00
166.00	8241	A02102000	010204010101150101	1415	10 D Aportaciones para financiar los gastos generales de administración del ISSE	0.00	47.03
167.00	8271	A02102000	010204010101150101	1415	10 D Aportaciones para financiar los gastos generales de administración del ISSE	47.03	0.00
168.00	8251	A02102000	010204010101150101	1415	10 D Aportaciones para financiar los gastos generales de administración del ISSE	0.00	47.03
169.00	8241	A02102000	010204010101150101	1416	10 D Aportaciones para riesgo de trabajo	221.87	0.00
170.00	8221	A02102000	010204010101150101	1416	10 D Aportaciones para riesgo de trabajo	0.00	221.87
171.00	5100	A02102000	010204010101150101	1416	10 D Aportaciones para riesgo de trabajo	221.87	0.00
172.00	8251	A02102000	010204010101150101	1416	10 D Aportaciones para riesgo de trabajo	221.87	0.00
173.00	8241	A02102000	010204010101150101	1416	10 D Aportaciones para riesgo de trabajo	0.00	221.87
174.00	8271	A02102000	010204010101150101	1416	10 D Aportaciones para riesgo de trabajo	221.87	0.00
175.00	8251	A02102000	010204010101150101	1416	10 D Aportaciones para riesgo de trabajo	0.00	221.87
176.00	8241	B00108000	010309030101150101	1412	10 D Aportaciones de servicio de salud	2,089.65	0.00
177.00	8221	B00108000	010309030101150101	1412	10 D Aportaciones de servicio de salud	0.00	2,089.65
178.00	5100	B00108000	010309030101150101	1412	10 D Aportaciones de servicio de salud	2,089.65	0.00
179.00	8251	B00108000	010309030101150101	1412	10 D Aportaciones de servicio de salud	2,089.65	0.00
180.00	8241	B00108000	010309030101150101	1412	10 D Aportaciones de servicio de salud	0.00	2,089.65
181.00	8271	B00108000	010309030101150101	1412	10 D Aportaciones de servicio de salud	2,089.65	0.00
182.00	8251	B00108000	010309030101150101	1412	10 D Aportaciones de servicio de salud	0.00	2,089.65
183.00	8241	B00108000	010309030101150101	1413	10 D Aportaciones al sistema solidario de reparto	1,550.52	0.00
184.00	8221	B00108000	010309030101150101	1413	10 D Aportaciones al sistema solidario de reparto	0.00	1,550.52
185.00	5100	B00108000	010309030101150101	1413	10 D Aportaciones al sistema solidario de reparto	1,550.52	0.00
186.00	8251	B00108000	010309030101150101	1413	10 D Aportaciones al sistema solidario de reparto	1,550.52	0.00
187.00	8241	B00108000	010309030101150101	1413	10 D Aportaciones al sistema solidario de reparto	0.00	1,550.52
188.00	8271	B00108000	010309030101150101	1413	10 D Aportaciones al sistema solidario de reparto	1,550.52	0.00
189.00	8251	B00108000	010309030101150101	1413	10 D Aportaciones al sistema solidario de reparto	0.00	1,550.52
190.00	8241	B00108000	010309030101150101	1414	10 D Aportaciones del sistema de capitalización individual	386.60	0.00
191.00	8221	B00108000	010309030101150101	1414	10 D Aportaciones del sistema de capitalización individual	0.00	386.60



POLIZAS DE DIARIO

TEPETLAOXTOC 0090

SEPTIEMBRE DE 2020

192.00	5100	B00108000	010309030101150101	1414	10 D Aportaciones del sistema de capitalización individual	386.60	0.00
193.00	8251	B00108000	010309030101150101	1414	10 D Aportaciones del sistema de capitalización individual	386.60	0.00
194.00	8241	B00108000	010309030101150101	1414	10 D Aportaciones del sistema de capitalización individual	0.00	386.60
195.00	8271	B00108000	010309030101150101	1414	10 D Aportaciones del sistema de capitalización individual	386.60	0.00
196.00	8251	B00108000	010309030101150101	1414	10 D Aportaciones del sistema de capitalización individual	0.00	386.60
197.00	8241	B00108000	010309030101150101	1415	10 D Aportaciones para financiar los gastos generales de administración del ISSE	182.84	0.00
198.00	8221	B00108000	010309030101150101	1415	10 D Aportaciones para financiar los gastos generales de administración del ISSE	0.00	182.84
199.00	5100	B00108000	010309030101150101	1415	10 D Aportaciones para financiar los gastos generales de administración del ISSE	182.84	0.00
200.00	8251	B00108000	010309030101150101	1415	10 D Aportaciones para financiar los gastos generales de administración del ISSE	182.84	0.00
201.00	8241	B00108000	010309030101150101	1415	10 D Aportaciones para financiar los gastos generales de administración del ISSE	0.00	182.84
202.00	8271	B00108000	010309030101150101	1415	10 D Aportaciones para financiar los gastos generales de administración del ISSE	182.84	0.00
203.00	8251	B00108000	010309030101150101	1415	10 D Aportaciones para financiar los gastos generales de administración del ISSE	0.00	182.84
204.00	8241	B00108000	010309030101150101	1416	10 D Aportaciones para riesgo de trabajo	862.61	0.00
205.00	8221	B00108000	010309030101150101	1416	10 D Aportaciones para riesgo de trabajo	0.00	862.61
206.00	5100	B00108000	010309030101150101	1416	10 D Aportaciones para riesgo de trabajo	862.61	0.00
207.00	8251	B00108000	010309030101150101	1416	10 D Aportaciones para riesgo de trabajo	862.61	0.00
208.00	8241	B00108000	010309030101150101	1416	10 D Aportaciones para riesgo de trabajo	0.00	862.61
209.00	8271	B00108000	010309030101150101	1416	10 D Aportaciones para riesgo de trabajo	862.61	0.00
210.00	8251	B00108000	010309030101150101	1416	10 D Aportaciones para riesgo de trabajo	0.00	862.61
211.00	8241	B00B00000	010303010101150101	1412	10 D Aportaciones de servicio de salud	3,938.24	0.00
212.00	8221	B00B00000	010303010101150101	1412	10 D Aportaciones de servicio de salud	0.00	3,938.24
213.00	5100	B00B00000	010303010101150101	1412	10 D Aportaciones de servicio de salud	3,938.24	0.00
214.00	8251	B00B00000	010303010101150101	1412	10 D Aportaciones de servicio de salud	3,938.24	0.00
215.00	8241	B00B00000	010303010101150101	1412	10 D Aportaciones de servicio de salud	0.00	3,938.24
216.00	8271	B00B00000	010303010101150101	1412	10 D Aportaciones de servicio de salud	3,938.24	0.00
217.00	8251	B00B00000	010303010101150101	1412	10 D Aportaciones de servicio de salud	0.00	3,938.24
218.00	8241	B00B00000	010303010101150101	1413	10 D Aportaciones al sistema solidario de reparto	2,922.17	0.00
219.00	8221	B00B00000	010303010101150101	1413	10 D Aportaciones al sistema solidario de reparto	0.00	2,922.17
220.00	5100	B00B00000	010303010101150101	1413	10 D Aportaciones al sistema solidario de reparto	2,922.17	0.00
221.00	8251	B00B00000	010303010101150101	1413	10 D Aportaciones al sistema solidario de reparto	2,922.17	0.00
222.00	8241	B00B00000	010303010101150101	1413	10 D Aportaciones al sistema solidario de reparto	0.00	2,922.17
223.00	8271	B00B00000	010303010101150101	1413	10 D Aportaciones al sistema solidario de reparto	2,922.17	0.00
224.00	8251	B00B00000	010303010101150101	1413	10 D Aportaciones al sistema solidario de reparto	0.00	2,922.17
225.00	8241	B00B00000	010303010101150101	1414	10 D Aportaciones del sistema de capitalización individual	728.57	0.00
226.00	8221	B00B00000	010303010101150101	1414	10 D Aportaciones del sistema de capitalización individual	0.00	728.57
227.00	5100	B00B00000	010303010101150101	1414	10 D Aportaciones del sistema de capitalización individual	728.57	0.00
228.00	8251	B00B00000	010303010101150101	1414	10 D Aportaciones del sistema de capitalización individual	728.57	0.00
229.00	8241	B00B00000	010303010101150101	1414	10 D Aportaciones del sistema de capitalización individual	0.00	728.57
230.00	8271	B00B00000	010303010101150101	1414	10 D Aportaciones del sistema de capitalización individual	728.57	0.00



POLIZAS DE DIARIO

TEPETLAOXTOC 0090

SEPTIEMBRE DE 2020

231.00	8251	B00B00000	010303010101150101	1414	10 D Aportaciones del sistema de capitalización individual	0.00	728.57
232.00	8241	B00B00000	010303010101150101	1415	10 D Aportaciones para financiar los gastos generales de administración del ISSE	344.60	0.00
233.00	8221	B00B00000	010303010101150101	1415	10 D Aportaciones para financiar los gastos generales de administración del ISSE	0.00	344.60
234.00	5100	B00B00000	010303010101150101	1415	10 D Aportaciones para financiar los gastos generales de administración del ISSE	344.60	0.00
235.00	8251	B00B00000	010303010101150101	1415	10 D Aportaciones para financiar los gastos generales de administración del ISSE	344.60	0.00
236.00	8241	B00B00000	010303010101150101	1415	10 D Aportaciones para financiar los gastos generales de administración del ISSE	0.00	344.60
237.00	8271	B00B00000	010303010101150101	1415	10 D Aportaciones para financiar los gastos generales de administración del ISSE	344.60	0.00
238.00	8251	B00B00000	010303010101150101	1415	10 D Aportaciones para financiar los gastos generales de administración del ISSE	0.00	344.60
239.00	8241	B00B00000	010303010101150101	1416	10 D Aportaciones para riesgo de trabajo	1,625.71	0.00
240.00	8221	B00B00000	010303010101150101	1416	10 D Aportaciones para riesgo de trabajo	0.00	1,625.71
241.00	5100	B00B00000	010303010101150101	1416	10 D Aportaciones para riesgo de trabajo	1,625.71	0.00
242.00	8251	B00B00000	010303010101150101	1416	10 D Aportaciones para riesgo de trabajo	1,625.71	0.00
243.00	8241	B00B00000	010303010101150101	1416	10 D Aportaciones para riesgo de trabajo	0.00	1,625.71
244.00	8271	B00B00000	010303010101150101	1416	10 D Aportaciones para riesgo de trabajo	1,625.71	0.00
245.00	8251	B00B00000	010303010101150101	1416	10 D Aportaciones para riesgo de trabajo	0.00	1,625.71
246.00	8241	C01C01000	010204010101150101	1412	10 D Aportaciones de servicio de salud	3,116.79	0.00
247.00	8221	C01C01000	010204010101150101	1412	10 D Aportaciones de servicio de salud	0.00	3,116.79
248.00	5100	C01C01000	010204010101150101	1412	10 D Aportaciones de servicio de salud	3,116.79	0.00
249.00	8251	C01C01000	010204010101150101	1412	10 D Aportaciones de servicio de salud	3,116.79	0.00
250.00	8241	C01C01000	010204010101150101	1412	10 D Aportaciones de servicio de salud	0.00	3,116.79
251.00	8271	C01C01000	010204010101150101	1412	10 D Aportaciones de servicio de salud	3,116.79	0.00
252.00	8251	C01C01000	010204010101150101	1412	10 D Aportaciones de servicio de salud	0.00	3,116.79
253.00	8241	C01C01000	010204010101150101	1413	10 D Aportaciones al sistema solidario de reparto	2,312.65	0.00
254.00	8221	C01C01000	010204010101150101	1413	10 D Aportaciones al sistema solidario de reparto	0.00	2,312.65
255.00	5100	C01C01000	010204010101150101	1413	10 D Aportaciones al sistema solidario de reparto	2,312.65	0.00
256.00	8251	C01C01000	010204010101150101	1413	10 D Aportaciones al sistema solidario de reparto	2,312.65	0.00
257.00	8241	C01C01000	010204010101150101	1413	10 D Aportaciones al sistema solidario de reparto	0.00	2,312.65
258.00	8271	C01C01000	010204010101150101	1413	10 D Aportaciones al sistema solidario de reparto	2,312.65	0.00
259.00	8251	C01C01000	010204010101150101	1413	10 D Aportaciones al sistema solidario de reparto	0.00	2,312.65
260.00	8241	C01C01000	010204010101150101	1414	10 D Aportaciones del sistema de capitalización individual	576.61	0.00
261.00	8221	C01C01000	010204010101150101	1414	10 D Aportaciones del sistema de capitalización individual	0.00	576.61
262.00	5100	C01C01000	010204010101150101	1414	10 D Aportaciones del sistema de capitalización individual	576.61	0.00
263.00	8251	C01C01000	010204010101150101	1414	10 D Aportaciones del sistema de capitalización individual	576.61	0.00
264.00	8241	C01C01000	010204010101150101	1414	10 D Aportaciones del sistema de capitalización individual	0.00	576.61
265.00	8271	C01C01000	010204010101150101	1414	10 D Aportaciones del sistema de capitalización individual	576.61	0.00
266.00	8251	C01C01000	010204010101150101	1414	10 D Aportaciones del sistema de capitalización individual	0.00	576.61
267.00	8241	C01C01000	010204010101150101	1415	10 D Aportaciones para financiar los gastos generales de administración del ISSE	272.72	0.00
268.00	8221	C01C01000	010204010101150101	1415	10 D Aportaciones para financiar los gastos generales de administración del ISSE	0.00	272.72
269.00	5100	C01C01000	010204010101150101	1415	10 D Aportaciones para financiar los gastos generales de administración del ISSE	272.72	0.00



POLIZAS DE DIARIO

TEPETLAOXTOC 0090

SEPTIEMBRE DE 2020

270.00	8251	C01C01000	010204010101150101	1415	10 D Aportaciones para financiar los gastos generales de administración del ISSE	272.72	0.00
271.00	8241	C01C01000	010204010101150101	1415	10 D Aportaciones para financiar los gastos generales de administración del ISSE	0.00	272.72
272.00	8271	C01C01000	010204010101150101	1415	10 D Aportaciones para financiar los gastos generales de administración del ISSE	272.72	0.00
273.00	8251	C01C01000	010204010101150101	1415	10 D Aportaciones para financiar los gastos generales de administración del ISSE	0.00	272.72
274.00	8241	C01C01000	010204010101150101	1416	10 D Aportaciones para riesgo de trabajo	1,286.62	0.00
275.00	8221	C01C01000	010204010101150101	1416	10 D Aportaciones para riesgo de trabajo	0.00	1,286.62
276.00	5100	C01C01000	010204010101150101	1416	10 D Aportaciones para riesgo de trabajo	1,286.62	0.00
277.00	8251	C01C01000	010204010101150101	1416	10 D Aportaciones para riesgo de trabajo	1,286.62	0.00
278.00	8241	C01C01000	010204010101150101	1416	10 D Aportaciones para riesgo de trabajo	0.00	1,286.62
279.00	8271	C01C01000	010204010101150101	1416	10 D Aportaciones para riesgo de trabajo	1,286.62	0.00
280.00	8251	C01C01000	010204010101150101	1416	10 D Aportaciones para riesgo de trabajo	0.00	1,286.62
281.00	8241	C02C02000	020205010101150101	1412	10 D Aportaciones de servicio de salud	2,677.67	0.00
282.00	8221	C02C02000	020205010101150101	1412	10 D Aportaciones de servicio de salud	0.00	2,677.67
283.00	5100	C02C02000	020205010101150101	1412	10 D Aportaciones de servicio de salud	2,677.67	0.00
284.00	8251	C02C02000	020205010101150101	1412	10 D Aportaciones de servicio de salud	2,677.67	0.00
285.00	8241	C02C02000	020205010101150101	1412	10 D Aportaciones de servicio de salud	0.00	2,677.67
286.00	8271	C02C02000	020205010101150101	1412	10 D Aportaciones de servicio de salud	2,677.67	0.00
287.00	8251	C02C02000	020205010101150101	1412	10 D Aportaciones de servicio de salud	0.00	2,677.67
288.00	8241	C02C02000	020205010101150101	1413	10 D Aportaciones al sistema solidario de reparto	1,986.83	0.00
289.00	8221	C02C02000	020205010101150101	1413	10 D Aportaciones al sistema solidario de reparto	0.00	1,986.83
290.00	5100	C02C02000	020205010101150101	1413	10 D Aportaciones al sistema solidario de reparto	1,986.83	0.00
291.00	8251	C02C02000	020205010101150101	1413	10 D Aportaciones al sistema solidario de reparto	1,986.83	0.00
292.00	8241	C02C02000	020205010101150101	1413	10 D Aportaciones al sistema solidario de reparto	0.00	1,986.83
293.00	8271	C02C02000	020205010101150101	1413	10 D Aportaciones al sistema solidario de reparto	1,986.83	0.00
294.00	8251	C02C02000	020205010101150101	1413	10 D Aportaciones al sistema solidario de reparto	0.00	1,986.83
295.00	8241	C02C02000	020205010101150101	1414	10 D Aportaciones del sistema de capitalización individual	495.37	0.00
296.00	8221	C02C02000	020205010101150101	1414	10 D Aportaciones del sistema de capitalización individual	0.00	495.37
297.00	5100	C02C02000	020205010101150101	1414	10 D Aportaciones del sistema de capitalización individual	495.37	0.00
298.00	8251	C02C02000	020205010101150101	1414	10 D Aportaciones del sistema de capitalización individual	495.37	0.00
299.00	8241	C02C02000	020205010101150101	1414	10 D Aportaciones del sistema de capitalización individual	0.00	495.37
300.00	8271	C02C02000	020205010101150101	1414	10 D Aportaciones del sistema de capitalización individual	495.37	0.00
301.00	8251	C02C02000	020205010101150101	1414	10 D Aportaciones del sistema de capitalización individual	0.00	495.37
302.00	8241	C02C02000	020205010101150101	1415	10 D Aportaciones para financiar los gastos generales de administración del ISSE	234.30	0.00
303.00	8221	C02C02000	020205010101150101	1415	10 D Aportaciones para financiar los gastos generales de administración del ISSE	0.00	234.30
304.00	5100	C02C02000	020205010101150101	1415	10 D Aportaciones para financiar los gastos generales de administración del ISSE	234.30	0.00
305.00	8251	C02C02000	020205010101150101	1415	10 D Aportaciones para financiar los gastos generales de administración del ISSE	234.30	0.00
306.00	8241	C02C02000	020205010101150101	1415	10 D Aportaciones para financiar los gastos generales de administración del ISSE	0.00	234.30
307.00	8271	C02C02000	020205010101150101	1415	10 D Aportaciones para financiar los gastos generales de administración del ISSE	234.30	0.00
308.00	8251	C02C02000	020205010101150101	1415	10 D Aportaciones para financiar los gastos generales de administración del ISSE	0.00	234.30



POLIZAS DE DIARIO

TEPETLAOXTOC 0090

SEPTIEMBRE DE 2020

309.00	8241	C02C02000	020205010101150101	1416	10 D	Aportaciones para riesgo de trabajo	1,105.35	0.00
310.00	8221	C02C02000	020205010101150101	1416	10 D	Aportaciones para riesgo de trabajo	0.00	1,105.35
311.00	5100	C02C02000	020205010101150101	1416	10 D	Aportaciones para riesgo de trabajo	1,105.35	0.00
312.00	8251	C02C02000	020205010101150101	1416	10 D	Aportaciones para riesgo de trabajo	1,105.35	0.00
313.00	8241	C02C02000	020205010101150101	1416	10 D	Aportaciones para riesgo de trabajo	0.00	1,105.35
314.00	8271	C02C02000	020205010101150101	1416	10 D	Aportaciones para riesgo de trabajo	1,105.35	0.00
315.00	8251	C02C02000	020205010101150101	1416	10 D	Aportaciones para riesgo de trabajo	0.00	1,105.35
316.00	8241	C03C03000	020402010102150101	1412	10 D	Aportaciones de servicio de salud	3,566.35	0.00
317.00	8221	C03C03000	020402010102150101	1412	10 D	Aportaciones de servicio de salud	0.00	3,566.35
318.00	5100	C03C03000	020402010102150101	1412	10 D	Aportaciones de servicio de salud	3,566.35	0.00
319.00	8251	C03C03000	020402010102150101	1412	10 D	Aportaciones de servicio de salud	3,566.35	0.00
320.00	8241	C03C03000	020402010102150101	1412	10 D	Aportaciones de servicio de salud	0.00	3,566.35
321.00	8271	C03C03000	020402010102150101	1412	10 D	Aportaciones de servicio de salud	3,566.35	0.00
322.00	8251	C03C03000	020402010102150101	1412	10 D	Aportaciones de servicio de salud	0.00	3,566.35
323.00	8241	C03C03000	020402010102150101	1413	10 D	Aportaciones al sistema solidario de reparto	2,646.23	0.00
324.00	8221	C03C03000	020402010102150101	1413	10 D	Aportaciones al sistema solidario de reparto	0.00	2,646.23
325.00	5100	C03C03000	020402010102150101	1413	10 D	Aportaciones al sistema solidario de reparto	2,646.23	0.00
326.00	8251	C03C03000	020402010102150101	1413	10 D	Aportaciones al sistema solidario de reparto	2,646.23	0.00
327.00	8241	C03C03000	020402010102150101	1413	10 D	Aportaciones al sistema solidario de reparto	0.00	2,646.23
328.00	8271	C03C03000	020402010102150101	1413	10 D	Aportaciones al sistema solidario de reparto	2,646.23	0.00
329.00	8251	C03C03000	020402010102150101	1413	10 D	Aportaciones al sistema solidario de reparto	0.00	2,646.23
330.00	8241	C03C03000	020402010102150101	1414	10 D	Aportaciones del sistema de capitalización individual	659.78	0.00
331.00	8221	C03C03000	020402010102150101	1414	10 D	Aportaciones del sistema de capitalización individual	0.00	659.78
332.00	5100	C03C03000	020402010102150101	1414	10 D	Aportaciones del sistema de capitalización individual	659.78	0.00
333.00	8251	C03C03000	020402010102150101	1414	10 D	Aportaciones del sistema de capitalización individual	659.78	0.00
334.00	8241	C03C03000	020402010102150101	1414	10 D	Aportaciones del sistema de capitalización individual	0.00	659.78
335.00	8271	C03C03000	020402010102150101	1414	10 D	Aportaciones del sistema de capitalización individual	659.78	0.00
336.00	8251	C03C03000	020402010102150101	1414	10 D	Aportaciones del sistema de capitalización individual	0.00	659.78
337.00	8241	C03C03000	020402010102150101	1415	10 D	Aportaciones para financiar los gastos generales de administración del ISSE	312.06	0.00
338.00	8221	C03C03000	020402010102150101	1415	10 D	Aportaciones para financiar los gastos generales de administración del ISSE	0.00	312.06
339.00	5100	C03C03000	020402010102150101	1415	10 D	Aportaciones para financiar los gastos generales de administración del ISSE	312.06	0.00
340.00	8251	C03C03000	020402010102150101	1415	10 D	Aportaciones para financiar los gastos generales de administración del ISSE	312.06	0.00
341.00	8241	C03C03000	020402010102150101	1415	10 D	Aportaciones para financiar los gastos generales de administración del ISSE	0.00	312.06
342.00	8271	C03C03000	020402010102150101	1415	10 D	Aportaciones para financiar los gastos generales de administración del ISSE	312.06	0.00
343.00	8251	C03C03000	020402010102150101	1415	10 D	Aportaciones para financiar los gastos generales de administración del ISSE	0.00	312.06
344.00	8241	C03C03000	020402010102150101	1416	10 D	Aportaciones para riesgo de trabajo	1,472.20	0.00
345.00	8221	C03C03000	020402010102150101	1416	10 D	Aportaciones para riesgo de trabajo	0.00	1,472.20
346.00	5100	C03C03000	020402010102150101	1416	10 D	Aportaciones para riesgo de trabajo	1,472.20	0.00
347.00	8251	C03C03000	020402010102150101	1416	10 D	Aportaciones para riesgo de trabajo	1,472.20	0.00



POLIZAS DE DIARIO

TEPETLAOXTOC 0090

SEPTIEMBRE DE 2020

348.00	8241	C03C03000	020402010102150101	1416	10 D Aportaciones para riesgo de trabajo	0.00	1,472.20
349.00	8271	C03C03000	020402010102150101	1416	10 D Aportaciones para riesgo de trabajo	1,472.20	0.00
350.00	8251	C03C03000	020402010102150101	1416	10 D Aportaciones para riesgo de trabajo	0.00	1,472.20
351.00	8241	C04C04000	020204010201150101	1412	10 D Aportaciones de servicio de salud	2,677.67	0.00
352.00	8221	C04C04000	020204010201150101	1412	10 D Aportaciones de servicio de salud	0.00	2,677.67
353.00	5100	C04C04000	020204010201150101	1412	10 D Aportaciones de servicio de salud	2,677.67	0.00
354.00	8251	C04C04000	020204010201150101	1412	10 D Aportaciones de servicio de salud	2,677.67	0.00
355.00	8241	C04C04000	020204010201150101	1412	10 D Aportaciones de servicio de salud	0.00	2,677.67
356.00	8271	C04C04000	020204010201150101	1412	10 D Aportaciones de servicio de salud	2,677.67	0.00
357.00	8251	C04C04000	020204010201150101	1412	10 D Aportaciones de servicio de salud	0.00	2,677.67
358.00	8241	C04C04000	020204010201150101	1413	10 D Aportaciones al sistema solidario de reparto	1,986.83	0.00
359.00	8221	C04C04000	020204010201150101	1413	10 D Aportaciones al sistema solidario de reparto	0.00	1,986.83
360.00	5100	C04C04000	020204010201150101	1413	10 D Aportaciones al sistema solidario de reparto	1,986.83	0.00
361.00	8251	C04C04000	020204010201150101	1413	10 D Aportaciones al sistema solidario de reparto	1,986.83	0.00
362.00	8241	C04C04000	020204010201150101	1413	10 D Aportaciones al sistema solidario de reparto	0.00	1,986.83
363.00	8271	C04C04000	020204010201150101	1413	10 D Aportaciones al sistema solidario de reparto	1,986.83	0.00
364.00	8251	C04C04000	020204010201150101	1413	10 D Aportaciones al sistema solidario de reparto	0.00	1,986.83
365.00	8241	C04C04000	020204010201150101	1414	10 D Aportaciones del sistema de capitalización individual	495.37	0.00
366.00	8221	C04C04000	020204010201150101	1414	10 D Aportaciones del sistema de capitalización individual	0.00	495.37
367.00	5100	C04C04000	020204010201150101	1414	10 D Aportaciones del sistema de capitalización individual	495.37	0.00
368.00	8251	C04C04000	020204010201150101	1414	10 D Aportaciones del sistema de capitalización individual	495.37	0.00
369.00	8241	C04C04000	020204010201150101	1414	10 D Aportaciones del sistema de capitalización individual	0.00	495.37
370.00	8271	C04C04000	020204010201150101	1414	10 D Aportaciones del sistema de capitalización individual	495.37	0.00
371.00	8251	C04C04000	020204010201150101	1414	10 D Aportaciones del sistema de capitalización individual	0.00	495.37
372.00	8241	C04C04000	020204010201150101	1415	10 D Aportaciones para financiar los gastos generales de administración del ISSE	234.30	0.00
373.00	8221	C04C04000	020204010201150101	1415	10 D Aportaciones para financiar los gastos generales de administración del ISSE	0.00	234.30
374.00	5100	C04C04000	020204010201150101	1415	10 D Aportaciones para financiar los gastos generales de administración del ISSE	234.30	0.00
375.00	8251	C04C04000	020204010201150101	1415	10 D Aportaciones para financiar los gastos generales de administración del ISSE	234.30	0.00
376.00	8241	C04C04000	020204010201150101	1415	10 D Aportaciones para financiar los gastos generales de administración del ISSE	0.00	234.30
377.00	8271	C04C04000	020204010201150101	1415	10 D Aportaciones para financiar los gastos generales de administración del ISSE	234.30	0.00
378.00	8251	C04C04000	020204010201150101	1415	10 D Aportaciones para financiar los gastos generales de administración del ISSE	0.00	234.30
379.00	8241	C04C04000	020204010201150101	1416	10 D Aportaciones para riesgo de trabajo	1,105.35	0.00
380.00	8221	C04C04000	020204010201150101	1416	10 D Aportaciones para riesgo de trabajo	0.00	1,105.35
381.00	5100	C04C04000	020204010201150101	1416	10 D Aportaciones para riesgo de trabajo	1,105.35	0.00
382.00	8251	C04C04000	020204010201150101	1416	10 D Aportaciones para riesgo de trabajo	1,105.35	0.00
383.00	8241	C04C04000	020204010201150101	1416	10 D Aportaciones para riesgo de trabajo	0.00	1,105.35
384.00	8271	C04C04000	020204010201150101	1416	10 D Aportaciones para riesgo de trabajo	1,105.35	0.00
385.00	8251	C04C04000	020204010201150101	1416	10 D Aportaciones para riesgo de trabajo	0.00	1,105.35
386.00	8241	C05C05000	020203010204150101	1412	10 D Aportaciones de servicio de salud	2,677.67	0.00



POLIZAS DE DIARIO

TEPETLAOXTOC 0090

SEPTIEMBRE DE 2020

387.00	8221	C05C05000	020203010204150101	1412	10 D Aportaciones de servicio de salud	0.00	2,677.67
388.00	5100	C05C05000	020203010204150101	1412	10 D Aportaciones de servicio de salud	2,677.67	0.00
389.00	8251	C05C05000	020203010204150101	1412	10 D Aportaciones de servicio de salud	2,677.67	0.00
390.00	8241	C05C05000	020203010204150101	1412	10 D Aportaciones de servicio de salud	0.00	2,677.67
391.00	8271	C05C05000	020203010204150101	1412	10 D Aportaciones de servicio de salud	2,677.67	0.00
392.00	8251	C05C05000	020203010204150101	1412	10 D Aportaciones de servicio de salud	0.00	2,677.67
393.00	8241	C05C05000	020203010204150101	1413	10 D Aportaciones al sistema solidario de reparto	1,986.83	0.00
394.00	8221	C05C05000	020203010204150101	1413	10 D Aportaciones al sistema solidario de reparto	0.00	1,986.83
395.00	5100	C05C05000	020203010204150101	1413	10 D Aportaciones al sistema solidario de reparto	1,986.83	0.00
396.00	8251	C05C05000	020203010204150101	1413	10 D Aportaciones al sistema solidario de reparto	1,986.83	0.00
397.00	8241	C05C05000	020203010204150101	1413	10 D Aportaciones al sistema solidario de reparto	0.00	1,986.83
398.00	8271	C05C05000	020203010204150101	1413	10 D Aportaciones al sistema solidario de reparto	1,986.83	0.00
399.00	8251	C05C05000	020203010204150101	1413	10 D Aportaciones al sistema solidario de reparto	0.00	1,986.83
400.00	8241	C05C05000	020203010204150101	1414	10 D Aportaciones del sistema de capitalización individual	495.37	0.00
401.00	8221	C05C05000	020203010204150101	1414	10 D Aportaciones del sistema de capitalización individual	0.00	495.37
402.00	5100	C05C05000	020203010204150101	1414	10 D Aportaciones del sistema de capitalización individual	495.37	0.00
403.00	8251	C05C05000	020203010204150101	1414	10 D Aportaciones del sistema de capitalización individual	495.37	0.00
404.00	8241	C05C05000	020203010204150101	1414	10 D Aportaciones del sistema de capitalización individual	0.00	495.37
405.00	8271	C05C05000	020203010204150101	1414	10 D Aportaciones del sistema de capitalización individual	495.37	0.00
406.00	8251	C05C05000	020203010204150101	1414	10 D Aportaciones del sistema de capitalización individual	0.00	495.37
407.00	8241	C05C05000	020203010204150101	1415	10 D Aportaciones para financiar los gastos generales de administración del ISSE	234.30	0.00
408.00	8221	C05C05000	020203010204150101	1415	10 D Aportaciones para financiar los gastos generales de administración del ISSE	0.00	234.30
409.00	5100	C05C05000	020203010204150101	1415	10 D Aportaciones para financiar los gastos generales de administración del ISSE	234.30	0.00
410.00	8251	C05C05000	020203010204150101	1415	10 D Aportaciones para financiar los gastos generales de administración del ISSE	234.30	0.00
411.00	8241	C05C05000	020203010204150101	1415	10 D Aportaciones para financiar los gastos generales de administración del ISSE	0.00	234.30
412.00	8271	C05C05000	020203010204150101	1415	10 D Aportaciones para financiar los gastos generales de administración del ISSE	234.30	0.00
413.00	8251	C05C05000	020203010204150101	1415	10 D Aportaciones para financiar los gastos generales de administración del ISSE	0.00	234.30
414.00	8241	C05C05000	020203010204150101	1416	10 D Aportaciones para riesgo de trabajo	1,105.35	0.00
415.00	8221	C05C05000	020203010204150101	1416	10 D Aportaciones para riesgo de trabajo	0.00	1,105.35
416.00	5100	C05C05000	020203010204150101	1416	10 D Aportaciones para riesgo de trabajo	1,105.35	0.00
417.00	8251	C05C05000	020203010204150101	1416	10 D Aportaciones para riesgo de trabajo	1,105.35	0.00
418.00	8241	C05C05000	020203010204150101	1416	10 D Aportaciones para riesgo de trabajo	0.00	1,105.35
419.00	8271	C05C05000	020203010204150101	1416	10 D Aportaciones para riesgo de trabajo	1,105.35	0.00
420.00	8251	C05C05000	020203010204150101	1416	10 D Aportaciones para riesgo de trabajo	0.00	1,105.35
421.00	8241	C06C06000	030201020201150101	1412	10 D Aportaciones de servicio de salud	2,677.67	0.00
422.00	8221	C06C06000	030201020201150101	1412	10 D Aportaciones de servicio de salud	0.00	2,677.67
423.00	5100	C06C06000	030201020201150101	1412	10 D Aportaciones de servicio de salud	2,677.67	0.00
424.00	8251	C06C06000	030201020201150101	1412	10 D Aportaciones de servicio de salud	2,677.67	0.00
425.00	8241	C06C06000	030201020201150101	1412	10 D Aportaciones de servicio de salud	0.00	2,677.67



POLIZAS DE DIARIO

TEPETLAOXTOC 0090

SEPTIEMBRE DE 2020

428.00	8271	C06C06000	030201020201150101	1412	10 D Aportaciones de servicio de salud	2,677.67	0.00
427.00	8251	C06C06000	030201020201150101	1412	10 D Aportaciones de servicio de salud	0.00	2,677.67
428.00	8241	C06C06000	030201020201150101	1413	10 D Aportaciones al sistema solidario de reparto	1,986.83	0.00
429.00	8221	C06C06000	030201020201150101	1413	10 D Aportaciones al sistema solidario de reparto	0.00	1,986.83
430.00	5100	C06C06000	030201020201150101	1413	10 D Aportaciones al sistema solidario de reparto	1,986.83	0.00
431.00	8251	C06C06000	030201020201150101	1413	10 D Aportaciones al sistema solidario de reparto	1,986.83	0.00
432.00	8241	C06C06000	030201020201150101	1413	10 D Aportaciones al sistema solidario de reparto	0.00	1,986.83
433.00	8271	C06C06000	030201020201150101	1413	10 D Aportaciones al sistema solidario de reparto	1,986.83	0.00
434.00	8251	C06C06000	030201020201150101	1413	10 D Aportaciones al sistema solidario de reparto	0.00	1,986.83
435.00	8241	C06C06000	030201020201150101	1414	10 D Aportaciones del sistema de capitalización individual	495.37	0.00
436.00	8221	C06C06000	030201020201150101	1414	10 D Aportaciones del sistema de capitalización individual	0.00	495.37
437.00	5100	C06C06000	030201020201150101	1414	10 D Aportaciones del sistema de capitalización individual	495.37	0.00
438.00	8251	C06C06000	030201020201150101	1414	10 D Aportaciones del sistema de capitalización individual	495.37	0.00
439.00	8241	C06C06000	030201020201150101	1414	10 D Aportaciones del sistema de capitalización individual	0.00	495.37
440.00	8271	C06C06000	030201020201150101	1414	10 D Aportaciones del sistema de capitalización individual	495.37	0.00
441.00	8251	C06C06000	030201020201150101	1414	10 D Aportaciones del sistema de capitalización individual	0.00	495.37
442.00	8241	C06C06000	030201020201150101	1415	10 D Aportaciones para financiar los gastos generales de administración del ISSE	234.30	0.00
443.00	8221	C06C06000	030201020201150101	1415	10 D Aportaciones para financiar los gastos generales de administración del ISSE	0.00	234.30
444.00	5100	C06C06000	030201020201150101	1415	10 D Aportaciones para financiar los gastos generales de administración del ISSE	234.30	0.00
445.00	8251	C06C06000	030201020201150101	1415	10 D Aportaciones para financiar los gastos generales de administración del ISSE	234.30	0.00
446.00	8241	C06C06000	030201020201150101	1415	10 D Aportaciones para financiar los gastos generales de administración del ISSE	0.00	234.30
447.00	8271	C06C06000	030201020201150101	1415	10 D Aportaciones para financiar los gastos generales de administración del ISSE	234.30	0.00
448.00	8251	C06C06000	030201020201150101	1415	10 D Aportaciones para financiar los gastos generales de administración del ISSE	0.00	234.30
449.00	8241	C06C06000	030201020201150101	1416	10 D Aportaciones para riesgo de trabajo	1,105.35	0.00
450.00	8221	C06C06000	030201020201150101	1416	10 D Aportaciones para riesgo de trabajo	0.00	1,105.35
451.00	5100	C06C06000	030201020201150101	1416	10 D Aportaciones para riesgo de trabajo	1,105.35	0.00
452.00	8251	C06C06000	030201020201150101	1416	10 D Aportaciones para riesgo de trabajo	1,105.35	0.00
453.00	8241	C06C06000	030201020201150101	1416	10 D Aportaciones para riesgo de trabajo	0.00	1,105.35
454.00	8271	C06C08000	030201020201150101	1416	10 D Aportaciones para riesgo de trabajo	1,105.35	0.00
455.00	8251	C06C08000	030201020201150101	1416	10 D Aportaciones para riesgo de trabajo	0.00	1,105.35
456.00	8241	C07C07000	020104010301150101	1412	10 D Aportaciones de servicio de salud	2,677.67	0.00
457.00	8221	C07C07000	020104010301150101	1412	10 D Aportaciones de servicio de salud	0.00	2,677.67
458.00	5100	C07C07000	020104010301150101	1412	10 D Aportaciones de servicio de salud	2,677.67	0.00
459.00	8251	C07C07000	020104010301150101	1412	10 D Aportaciones de servicio de salud	2,677.67	0.00
460.00	8241	C07C07000	020104010301150101	1412	10 D Aportaciones de servicio de salud	0.00	2,677.67
461.00	8271	C07C07000	020104010301150101	1412	10 D Aportaciones de servicio de salud	2,677.67	0.00
462.00	8251	C07C07000	020104010301150101	1412	10 D Aportaciones de servicio de salud	0.00	2,677.67
463.00	8241	C07C07000	020104010301150101	1413	10 D Aportaciones al sistema solidario de reparto	1,986.83	0.00
464.00	8221	C07C07000	020104010301150101	1413	10 D Aportaciones al sistema solidario de reparto	0.00	1,986.83



POLIZAS DE DIARIO

TEPETLAOXTOC 0090

SEPTIEMBRE DE 2020

465.00	5100	C07C07000	020104010301150101	1413	10 D Aportaciones al sistema solidario de reparto	1,986.83	0.00
466.00	8251	C07C07000	020104010301150101	1413	10 D Aportaciones al sistema solidario de reparto	1,986.83	0.00
467.00	8241	C07C07000	020104010301150101	1413	10 D Aportaciones al sistema solidario de reparto	0.00	1,986.83
468.00	8271	C07C07000	020104010301150101	1413	10 D Aportaciones al sistema solidario de reparto	1,986.83	0.00
469.00	8251	C07C07000	020104010301150101	1413	10 D Aportaciones al sistema solidario de reparto	0.00	1,986.83
470.00	8241	C07C07000	020104010301150101	1414	10 D Aportaciones del sistema de capitalización individual	495.37	0.00
471.00	8221	C07C07000	020104010301150101	1414	10 D Aportaciones del sistema de capitalización individual	0.00	495.37
472.00	5100	C07C07000	020104010301150101	1414	10 D Aportaciones del sistema de capitalización individual	495.37	0.00
473.00	8251	C07C07000	020104010301150101	1414	10 D Aportaciones del sistema de capitalización individual	495.37	0.00
474.00	8241	C07C07000	020104010301150101	1414	10 D Aportaciones del sistema de capitalización individual	0.00	495.37
475.00	8271	C07C07000	020104010301150101	1414	10 D Aportaciones del sistema de capitalización individual	495.37	0.00
476.00	8251	C07C07000	020104010301150101	1414	10 D Aportaciones del sistema de capitalización individual	0.00	495.37
477.00	8241	C07C07000	020104010301150101	1415	10 D Aportaciones para financiar los gastos generales de administración del ISSE	234.30	0.00
478.00	8221	C07C07000	020104010301150101	1415	10 D Aportaciones para financiar los gastos generales de administración del ISSE	0.00	234.30
479.00	5100	C07C07000	020104010301150101	1415	10 D Aportaciones para financiar los gastos generales de administración del ISSE	234.30	0.00
480.00	8251	C07C07000	020104010301150101	1415	10 D Aportaciones para financiar los gastos generales de administración del ISSE	234.30	0.00
481.00	8241	C07C07000	020104010301150101	1415	10 D Aportaciones para financiar los gastos generales de administración del ISSE	0.00	234.30
482.00	8271	C07C07000	020104010301150101	1415	10 D Aportaciones para financiar los gastos generales de administración del ISSE	234.30	0.00
483.00	8251	C07C07000	020104010301150101	1415	10 D Aportaciones para financiar los gastos generales de administración del ISSE	0.00	234.30
484.00	8241	C07C07000	020104010301150101	1416	10 D Aportaciones para riesgo de trabajo	1,105.35	0.00
485.00	8221	C07C07000	020104010301150101	1416	10 D Aportaciones para riesgo de trabajo	0.00	1,105.35
486.00	5100	C07C07000	020104010301150101	1416	10 D Aportaciones para riesgo de trabajo	1,105.35	0.00
487.00	8251	C07C07000	020104010301150101	1416	10 D Aportaciones para riesgo de trabajo	1,105.35	0.00
488.00	8241	C07C07000	020104010301150101	1416	10 D Aportaciones para riesgo de trabajo	0.00	1,105.35
489.00	8271	C07C07000	020104010301150101	1416	10 D Aportaciones para riesgo de trabajo	1,105.35	0.00
490.00	8251	C07C07000	020104010301150101	1416	10 D Aportaciones para riesgo de trabajo	0.00	1,105.35
491.00	8241	C08C08000	020206010301150101	1412	10 D Aportaciones de servicio de salud	2,677.67	0.00
492.00	8221	C08C08000	020206010301150101	1412	10 D Aportaciones de servicio de salud	0.00	2,677.67
493.00	5100	C08C08000	020206010301150101	1412	10 D Aportaciones de servicio de salud	2,677.67	0.00
494.00	8251	C08C08000	020206010301150101	1412	10 D Aportaciones de servicio de salud	2,677.67	0.00
495.00	8241	C08C08000	020206010301150101	1412	10 D Aportaciones de servicio de salud	0.00	2,677.67
496.00	8271	C08C08000	020206010301150101	1412	10 D Aportaciones de servicio de salud	2,677.67	0.00
497.00	8251	C08C08000	020206010301150101	1412	10 D Aportaciones de servicio de salud	0.00	2,677.67
498.00	8241	C08C08000	020206010301150101	1413	10 D Aportaciones al sistema solidario de reparto	1,986.83	0.00
499.00	8221	C08C08000	020206010301150101	1413	10 D Aportaciones al sistema solidario de reparto	0.00	1,986.83
500.00	5100	C08C08000	020206010301150101	1413	10 D Aportaciones al sistema solidario de reparto	1,986.83	0.00
501.00	8251	C08C08000	020206010301150101	1413	10 D Aportaciones al sistema solidario de reparto	1,986.83	0.00
502.00	8241	C08C08000	020206010301150101	1413	10 D Aportaciones al sistema solidario de reparto	0.00	1,986.83
503.00	8271	C08C08000	020206010301150101	1413	10 D Aportaciones al sistema solidario de reparto	1,986.83	0.00



POLIZAS DE DIARIO

TEPETLAOXTOC 0090

SEPTIEMBRE DE 2020

504.00	8251	C08C08000	020206010301150101	1413	10 D Aportaciones al sistema solidario de reparto	0.00	1,986.83
505.00	8241	C08C08000	020206010301150101	1414	10 D Aportaciones del sistema de capitalización individual	495.37	0.00
506.00	8221	C08C08000	020206010301150101	1414	10 D Aportaciones del sistema de capitalización individual	0.00	495.37
507.00	5100	C08C08000	020206010301150101	1414	10 D Aportaciones del sistema de capitalización individual	495.37	0.00
508.00	8251	C08C08000	020206010301150101	1414	10 D Aportaciones del sistema de capitalización individual	495.37	0.00
509.00	8241	C08C08000	020206010301150101	1414	10 D Aportaciones del sistema de capitalización individual	0.00	495.37
510.00	8271	C08C08000	020206010301150101	1414	10 D Aportaciones del sistema de capitalización individual	495.37	0.00
511.00	8251	C08C08000	020206010301150101	1414	10 D Aportaciones del sistema de capitalización individual	0.00	495.37
512.00	8241	C08C08000	020206010301150101	1415	10 D Aportaciones para financiar los gastos generales de administración del ISSE	234.30	0.00
513.00	8221	C08C08000	020206010301150101	1415	10 D Aportaciones para financiar los gastos generales de administración del ISSE	0.00	234.30
514.00	5100	C08C08000	020206010301150101	1415	10 D Aportaciones para financiar los gastos generales de administración del ISSE	234.30	0.00
515.00	8251	C08C08000	020206010301150101	1415	10 D Aportaciones para financiar los gastos generales de administración del ISSE	234.30	0.00
516.00	8241	C08C08000	020206010301150101	1415	10 D Aportaciones para financiar los gastos generales de administración del ISSE	0.00	234.30
517.00	8271	C08C08000	020206010301150101	1415	10 D Aportaciones para financiar los gastos generales de administración del ISSE	234.30	0.00
518.00	8251	C08C08000	020206010301150101	1415	10 D Aportaciones para financiar los gastos generales de administración del ISSE	0.00	234.30
519.00	8241	C08C08000	020206010301150101	1416	10 D Aportaciones para riesgo de trabajo	1,105.35	0.00
520.00	8221	C08C08000	020206010301150101	1416	10 D Aportaciones para riesgo de trabajo	0.00	1,105.35
521.00	5100	C08C08000	020206010301150101	1416	10 D Aportaciones para riesgo de trabajo	1,105.35	0.00
522.00	8251	C08C08000	020206010301150101	1416	10 D Aportaciones para riesgo de trabajo	1,105.35	0.00
523.00	8241	C08C08000	020206010301150101	1416	10 D Aportaciones para riesgo de trabajo	0.00	1,105.35
524.00	8271	C08C08000	020206010301150101	1416	10 D Aportaciones para riesgo de trabajo	1,105.35	0.00
525.00	8251	C08C08000	020206010301150101	1416	10 D Aportaciones para riesgo de trabajo	0.00	1,105.35
526.00	8241	C09C09000	020301010201150101	1412	10 D Aportaciones de servicio de salud	2,677.67	0.00
527.00	8221	C09C09000	020301010201150101	1412	10 D Aportaciones de servicio de salud	0.00	2,677.67
528.00	5100	C09C09000	020301010201150101	1412	10 D Aportaciones de servicio de salud	2,677.67	0.00
529.00	8251	C09C09000	020301010201150101	1412	10 D Aportaciones de servicio de salud	2,677.67	0.00
530.00	8241	C09C09000	020301010201150101	1412	10 D Aportaciones de servicio de salud	0.00	2,677.67
531.00	8271	C09C09000	020301010201150101	1412	10 D Aportaciones de servicio de salud	2,677.67	0.00
532.00	8251	C09C09000	020301010201150101	1412	10 D Aportaciones de servicio de salud	0.00	2,677.67
533.00	8241	C09C09000	020301010201150101	1413	10 D Aportaciones al sistema solidario de reparto	1,986.83	0.00
534.00	8221	C09C09000	020301010201150101	1413	10 D Aportaciones al sistema solidario de reparto	0.00	1,986.83
535.00	5100	C09C09000	020301010201150101	1413	10 D Aportaciones al sistema solidario de reparto	1,986.83	0.00
536.00	8251	C09C09000	020301010201150101	1413	10 D Aportaciones al sistema solidario de reparto	1,986.83	0.00
537.00	8241	C09C09000	020301010201150101	1413	10 D Aportaciones al sistema solidario de reparto	0.00	1,986.83
538.00	8271	C09C09000	020301010201150101	1413	10 D Aportaciones al sistema solidario de reparto	1,986.83	0.00
539.00	8251	C09C09000	020301010201150101	1413	10 D Aportaciones al sistema solidario de reparto	0.00	1,986.83
540.00	8241	C09C09000	020301010201150101	1414	10 D Aportaciones del sistema de capitalización individual	495.37	0.00
541.00	8221	C09C09000	020301010201150101	1414	10 D Aportaciones del sistema de capitalización individual	0.00	495.37
542.00	5100	C09C09000	020301010201150101	1414	10 D Aportaciones del sistema de capitalización individual	495.37	0.00



POLIZAS DE DIARIO

TEPETLAOXTOC 0090

SEPTIEMBRE DE 2020

543.00	8251	C09C09000	020301010201150101	1414	10 D Aportaciones del sistema de capitalización individual	495.37	0.00
544.00	8241	C09C09000	020301010201150101	1414	10 D Aportaciones del sistema de capitalización individual	0.00	495.37
545.00	8271	C09C09000	020301010201150101	1414	10 D Aportaciones del sistema de capitalización individual	495.37	0.00
546.00	8251	C09C09000	020301010201150101	1414	10 D Aportaciones del sistema de capitalización individual	0.00	495.37
547.00	8241	C09C09000	020301010201150101	1415	10 D Aportaciones para financiar los gastos generales de administración del ISSE	234.30	0.00
548.00	8221	C09C09000	020301010201150101	1415	10 D Aportaciones para financiar los gastos generales de administración del ISSE	0.00	234.30
549.00	5100	C09C09000	020301010201150101	1415	10 D Aportaciones para financiar los gastos generales de administración del ISSE	234.30	0.00
550.00	8251	C09C09000	020301010201150101	1415	10 D Aportaciones para financiar los gastos generales de administración del ISSE	234.30	0.00
551.00	8241	C09C09000	020301010201150101	1415	10 D Aportaciones para financiar los gastos generales de administración del ISSE	0.00	234.30
552.00	8271	C09C09000	020301010201150101	1415	10 D Aportaciones para financiar los gastos generales de administración del ISSE	234.30	0.00
553.00	8251	C09C09000	020301010201150101	1415	10 D Aportaciones para financiar los gastos generales de administración del ISSE	0.00	234.30
554.00	8241	C09C09000	020301010201150101	1416	10 D Aportaciones para riesgo de trabajo	1,105.35	0.00
555.00	8221	C09C09000	020301010201150101	1416	10 D Aportaciones para riesgo de trabajo	0.00	1,105.35
556.00	5100	C09C09000	020301010201150101	1416	10 D Aportaciones para riesgo de trabajo	1,105.35	0.00
557.00	8251	C09C09000	020301010201150101	1416	10 D Aportaciones para riesgo de trabajo	1,105.35	0.00
558.00	8241	C09C09000	020301010201150101	1416	10 D Aportaciones para riesgo de trabajo	0.00	1,105.35
559.00	8271	C09C09000	020301010201150101	1416	10 D Aportaciones para riesgo de trabajo	1,105.35	0.00
560.00	8251	C09C09000	020301010201150101	1416	10 D Aportaciones para riesgo de trabajo	0.00	1,105.35
561.00	8241	C10C10000	030701010201150101	1412	10 D Aportaciones de servicio de salud	2,677.67	0.00
562.00	8221	C10C10000	030701010201150101	1412	10 D Aportaciones de servicio de salud	0.00	2,677.67
563.00	5100	C10C10000	030701010201150101	1412	10 D Aportaciones de servicio de salud	2,677.67	0.00
564.00	8251	C10C10000	030701010201150101	1412	10 D Aportaciones de servicio de salud	2,677.67	0.00
565.00	8241	C10C10000	030701010201150101	1412	10 D Aportaciones de servicio de salud	0.00	2,677.67
566.00	8271	C10C10000	030701010201150101	1412	10 D Aportaciones de servicio de salud	2,677.67	0.00
567.00	8251	C10C10000	030701010201150101	1412	10 D Aportaciones de servicio de salud	0.00	2,677.67
568.00	8241	C10C10000	030701010201150101	1413	10 D Aportaciones al sistema solidario de reparto	1,986.83	0.00
569.00	8221	C10C10000	030701010201150101	1413	10 D Aportaciones al sistema solidario de reparto	0.00	1,986.83
570.00	5100	C10C10000	030701010201150101	1413	10 D Aportaciones al sistema solidario de reparto	1,986.83	0.00
571.00	8251	C10C10000	030701010201150101	1413	10 D Aportaciones al sistema solidario de reparto	1,986.83	0.00
572.00	8241	C10C10000	030701010201150101	1413	10 D Aportaciones al sistema solidario de reparto	0.00	1,986.83
573.00	8271	C10C10000	030701010201150101	1413	10 D Aportaciones al sistema solidario de reparto	1,986.83	0.00
574.00	8251	C10C10000	030701010201150101	1413	10 D Aportaciones al sistema solidario de reparto	0.00	1,986.83
575.00	8241	C10C10000	030701010201150101	1414	10 D Aportaciones del sistema de capitalización individual	495.37	0.00
576.00	8221	C10C10000	030701010201150101	1414	10 D Aportaciones del sistema de capitalización individual	0.00	495.37
577.00	5100	C10C10000	030701010201150101	1414	10 D Aportaciones del sistema de capitalización individual	495.37	0.00
578.00	8251	C10C10000	030701010201150101	1414	10 D Aportaciones del sistema de capitalización individual	495.37	0.00
579.00	8241	C10C10000	030701010201150101	1414	10 D Aportaciones del sistema de capitalización individual	0.00	495.37
580.00	8271	C10C10000	030701010201150101	1414	10 D Aportaciones del sistema de capitalización individual	495.37	0.00
581.00	8251	C10C10000	030701010201150101	1414	10 D Aportaciones del sistema de capitalización individual	0.00	495.37



POLIZAS DE DIARIO

TEPETLAOXTOC 0090

SEPTIEMBRE DE 2020

582.00	8241	C10C10000	030701010201150101	1415	10 D	Aportaciones para financiar los gastos generales de administración del ISSE	234.30	0.00
583.00	8221	C10C10000	030701010201150101	1415	10 D	Aportaciones para financiar los gastos generales de administración del ISSE	0.00	234.30
584.00	5100	C10C10000	030701010201150101	1415	10 D	Aportaciones para financiar los gastos generales de administración del ISSE	234.30	0.00
585.00	8251	C10C10000	030701010201150101	1415	10 D	Aportaciones para financiar los gastos generales de administración del ISSE	234.30	0.00
586.00	8241	C10C10000	030701010201150101	1415	10 D	Aportaciones para financiar los gastos generales de administración del ISSE	0.00	234.30
587.00	8271	C10C10000	030701010201150101	1415	10 D	Aportaciones para financiar los gastos generales de administración del ISSE	234.30	0.00
588.00	8251	C10C10000	030701010201150101	1415	10 D	Aportaciones para financiar los gastos generales de administración del ISSE	0.00	234.30
589.00	8241	C10C10000	030701010201150101	1416	10 D	Aportaciones para riesgo de trabajo	1,105.35	0.00
590.00	8221	C10C10000	030701010201150101	1416	10 D	Aportaciones para riesgo de trabajo	0.00	1,105.35
591.00	5100	C10C10000	030701010201150101	1416	10 D	Aportaciones para riesgo de trabajo	1,105.35	0.00
592.00	8251	C10C10000	030701010201150101	1416	10 D	Aportaciones para riesgo de trabajo	1,105.35	0.00
593.00	8241	C10C10000	030701010201150101	1416	10 D	Aportaciones para riesgo de trabajo	0.00	1,105.35
594.00	8271	C10C10000	030701010201150101	1416	10 D	Aportaciones para riesgo de trabajo	1,105.35	0.00
595.00	8251	C10C10000	030701010201150101	1416	10 D	Aportaciones para riesgo de trabajo	0.00	1,105.35
596.00	8241	D00109000	010801010302150101	1412	10 D	Aportaciones de servicio de salud	1,873.41	0.00
597.00	8221	D00109000	010801010302150101	1412	10 D	Aportaciones de servicio de salud	0.00	1,873.41
598.00	5100	D00109000	010801010302150101	1412	10 D	Aportaciones de servicio de salud	1,873.41	0.00
599.00	8251	D00109000	010801010302150101	1412	10 D	Aportaciones de servicio de salud	1,873.41	0.00
600.00	8241	D00109000	010801010302150101	1412	10 D	Aportaciones de servicio de salud	0.00	1,873.41
601.00	8271	D00109000	010801010302150101	1412	10 D	Aportaciones de servicio de salud	1,873.41	0.00
602.00	8251	D00109000	010801010302150101	1412	10 D	Aportaciones de servicio de salud	0.00	1,873.41
603.00	8241	D00109000	010801010302150101	1413	10 D	Aportaciones al sistema solidario de reparto	1,390.07	0.00
604.00	8221	D00109000	010801010302150101	1413	10 D	Aportaciones al sistema solidario de reparto	0.00	1,390.07
605.00	5100	D00109000	010801010302150101	1413	10 D	Aportaciones al sistema solidario de reparto	1,390.07	0.00
606.00	8251	D00109000	010801010302150101	1413	10 D	Aportaciones al sistema solidario de reparto	1,390.07	0.00
607.00	8241	D00109000	010801010302150101	1413	10 D	Aportaciones al sistema solidario de reparto	0.00	1,390.07
608.00	8271	D00109000	010801010302150101	1413	10 D	Aportaciones al sistema solidario de reparto	1,390.07	0.00
609.00	8251	D00109000	010801010302150101	1413	10 D	Aportaciones al sistema solidario de reparto	0.00	1,390.07
610.00	8241	D00109000	010801010302150101	1414	10 D	Aportaciones del sistema de capitalización individual	254.27	0.00
611.00	8221	D00109000	010801010302150101	1414	10 D	Aportaciones del sistema de capitalización individual	0.00	254.27
612.00	5100	D00109000	010801010302150101	1414	10 D	Aportaciones del sistema de capitalización individual	254.27	0.00
613.00	8251	D00109000	010801010302150101	1414	10 D	Aportaciones del sistema de capitalización individual	254.27	0.00
614.00	8241	D00109000	010801010302150101	1414	10 D	Aportaciones del sistema de capitalización individual	0.00	254.27
615.00	8271	D00109000	010801010302150101	1414	10 D	Aportaciones del sistema de capitalización individual	254.27	0.00
616.00	8251	D00109000	010801010302150101	1414	10 D	Aportaciones del sistema de capitalización individual	0.00	254.27
617.00	8241	D00109000	010801010302150101	1415	10 D	Aportaciones para financiar los gastos generales de administración del ISSE	163.92	0.00
618.00	8221	D00109000	010801010302150101	1415	10 D	Aportaciones para financiar los gastos generales de administración del ISSE	0.00	163.92
619.00	5100	D00109000	010801010302150101	1415	10 D	Aportaciones para financiar los gastos generales de administración del ISSE	163.92	0.00
620.00	8251	D00109000	010801010302150101	1415	10 D	Aportaciones para financiar los gastos generales de administración del ISSE	163.92	0.00



POLIZAS DE DIARIO

TEPETLAOXTOC 0090

SEPTIEMBRE DE 2020

621.00	8241	D00109000	010801010302150101	1415	10 D	Aportaciones para financiar los gastos generales de administración del ISSE	0.00	163.92
622.00	8271	D00109000	010801010302150101	1415	10 D	Aportaciones para financiar los gastos generales de administración del ISSE	163.92	0.00
623.00	8251	D00109000	010801010302150101	1415	10 D	Aportaciones para financiar los gastos generales de administración del ISSE	0.00	163.92
624.00	8241	D00109000	010801010302150101	1416	10 D	Aportaciones para riesgo de trabajo	773.37	0.00
625.00	8221	D00109000	010801010302150101	1416	10 D	Aportaciones para riesgo de trabajo	0.00	773.37
626.00	5100	D00109000	010801010302150101	1416	10 D	Aportaciones para riesgo de trabajo	773.37	0.00
627.00	8251	D00109000	010801010302150101	1416	10 D	Aportaciones para riesgo de trabajo	773.37	0.00
628.00	8241	D00109000	010801010302150101	1416	10 D	Aportaciones para riesgo de trabajo	0.00	773.37
629.00	8271	D00109000	010801010302150101	1416	10 D	Aportaciones para riesgo de trabajo	773.37	0.00
630.00	8251	D00109000	010801010302150101	1416	10 D	Aportaciones para riesgo de trabajo	0.00	773.37
631.00	8241	D00114000	010502060301150101	1412	10 D	Aportaciones de servicio de salud	508.88	0.00
632.00	8221	D00114000	010502060301150101	1412	10 D	Aportaciones de servicio de salud	0.00	508.88
633.00	5100	D00114000	010502060301150101	1412	10 D	Aportaciones de servicio de salud	508.88	0.00
634.00	8251	D00114000	010502060301150101	1412	10 D	Aportaciones de servicio de salud	508.88	0.00
635.00	8241	D00114000	010502060301150101	1412	10 D	Aportaciones de servicio de salud	0.00	508.88
636.00	8271	D00114000	010502060301150101	1412	10 D	Aportaciones de servicio de salud	508.88	0.00
637.00	8251	D00114000	010502060301150101	1412	10 D	Aportaciones de servicio de salud	0.00	508.88
638.00	8241	D00114000	010502060301150101	1413	10 D	Aportaciones al sistema solidario de reparto	377.59	0.00
639.00	8221	D00114000	010502060301150101	1413	10 D	Aportaciones al sistema solidario de reparto	0.00	377.59
640.00	5100	D00114000	010502060301150101	1413	10 D	Aportaciones al sistema solidario de reparto	377.59	0.00
641.00	8251	D00114000	010502060301150101	1413	10 D	Aportaciones al sistema solidario de reparto	377.59	0.00
642.00	8241	D00114000	010502060301150101	1413	10 D	Aportaciones al sistema solidario de reparto	0.00	377.59
643.00	8271	D00114000	010502060301150101	1413	10 D	Aportaciones al sistema solidario de reparto	377.59	0.00
644.00	8251	D00114000	010502060301150101	1413	10 D	Aportaciones al sistema solidario de reparto	0.00	377.59
645.00	8241	D00114000	010502060301150101	1414	10 D	Aportaciones del sistema de capitalización individual	94.14	0.00
646.00	8221	D00114000	010502060301150101	1414	10 D	Aportaciones del sistema de capitalización individual	0.00	94.14
647.00	5100	D00114000	010502060301150101	1414	10 D	Aportaciones del sistema de capitalización individual	94.14	0.00
648.00	8251	D00114000	010502060301150101	1414	10 D	Aportaciones del sistema de capitalización individual	94.14	0.00
649.00	8241	D00114000	010502060301150101	1414	10 D	Aportaciones del sistema de capitalización individual	0.00	94.14
650.00	8271	D00114000	010502060301150101	1414	10 D	Aportaciones del sistema de capitalización individual	94.14	0.00
651.00	8251	D00114000	010502060301150101	1414	10 D	Aportaciones del sistema de capitalización individual	0.00	94.14
652.00	8241	D00114000	010502060301150101	1415	10 D	Aportaciones para financiar los gastos generales de administración del ISSE	44.53	0.00
653.00	8221	D00114000	010502060301150101	1415	10 D	Aportaciones para financiar los gastos generales de administración del ISSE	0.00	44.53
654.00	5100	D00114000	010502060301150101	1415	10 D	Aportaciones para financiar los gastos generales de administración del ISSE	44.53	0.00
655.00	8251	D00114000	010502060301150101	1415	10 D	Aportaciones para financiar los gastos generales de administración del ISSE	44.53	0.00
656.00	8241	D00114000	010502060301150101	1415	10 D	Aportaciones para financiar los gastos generales de administración del ISSE	0.00	44.53
657.00	8271	D00114000	010502060301150101	1415	10 D	Aportaciones para financiar los gastos generales de administración del ISSE	44.53	0.00
658.00	8251	D00114000	010502060301150101	1415	10 D	Aportaciones para financiar los gastos generales de administración del ISSE	0.00	44.53
659.00	8241	D00114000	010502060301150101	1416	10 D	Aportaciones para riesgo de trabajo	210.06	0.00



POLIZAS DE DIARIO

TEPETLAOXTOC 0090

SEPTIEMBRE DE 2020

660.00	8221	D00114000	010502060301150101	1416	10 D Aportaciones para riesgo de trabajo	0.00	210.06
661.00	5100	D00114000	010502060301150101	1416	10 D Aportaciones para riesgo de trabajo	210.06	0.00
662.00	8251	D00114000	010502060301150101	1416	10 D Aportaciones para riesgo de trabajo	210.06	0.00
663.00	8241	D00114000	010502060301150101	1416	10 D Aportaciones para riesgo de trabajo	0.00	210.06
664.00	8271	D00114000	010502060301150101	1416	10 D Aportaciones para riesgo de trabajo	210.06	0.00
665.00	8251	D00114000	010502060301150101	1416	10 D Aportaciones para riesgo de trabajo	0.00	210.06
666.00	8241	D00D00000	010309020101150101	1412	10 D Aportaciones de servicio de salud	5,162.77	0.00
667.00	8221	D00D00000	010309020101150101	1412	10 D Aportaciones de servicio de salud	0.00	5,162.77
668.00	5100	D00D00000	010309020101150101	1412	10 D Aportaciones de servicio de salud	5,162.77	0.00
669.00	8251	D00D00000	010309020101150101	1412	10 D Aportaciones de servicio de salud	5,162.77	0.00
670.00	8241	D00D00000	010309020101150101	1412	10 D Aportaciones de servicio de salud	0.00	5,162.77
671.00	8271	D00D00000	010309020101150101	1412	10 D Aportaciones de servicio de salud	5,162.77	0.00
672.00	8251	D00D00000	010309020101150101	1412	10 D Aportaciones de servicio de salud	0.00	5,162.77
673.00	8241	D00D00000	010309020101150101	1413	10 D Aportaciones al sistema solidario de reparto	3,830.77	0.00
674.00	8221	D00D00000	010309020101150101	1413	10 D Aportaciones al sistema solidario de reparto	0.00	3,830.77
675.00	5100	D00D00000	010309020101150101	1413	10 D Aportaciones al sistema solidario de reparto	3,830.77	0.00
676.00	8251	D00D00000	010309020101150101	1413	10 D Aportaciones al sistema solidario de reparto	3,830.77	0.00
677.00	8241	D00D00000	010309020101150101	1413	10 D Aportaciones al sistema solidario de reparto	0.00	3,830.77
678.00	8271	D00D00000	010309020101150101	1413	10 D Aportaciones al sistema solidario de reparto	3,830.77	0.00
679.00	8251	D00D00000	010309020101150101	1413	10 D Aportaciones al sistema solidario de reparto	0.00	3,830.77
680.00	8241	D00D00000	010309020101150101	1414	10 D Aportaciones del sistema de capitalización individual	955.11	0.00
681.00	8221	D00D00000	010309020101150101	1414	10 D Aportaciones del sistema de capitalización individual	0.00	955.11
682.00	5100	D00D00000	010309020101150101	1414	10 D Aportaciones del sistema de capitalización individual	955.11	0.00
683.00	8251	D00D00000	010309020101150101	1414	10 D Aportaciones del sistema de capitalización individual	955.11	0.00
684.00	8241	D00D00000	010309020101150101	1414	10 D Aportaciones del sistema de capitalización individual	0.00	955.11
685.00	8271	D00D00000	010309020101150101	1414	10 D Aportaciones del sistema de capitalización individual	955.11	0.00
686.00	8251	D00D00000	010309020101150101	1414	10 D Aportaciones del sistema de capitalización individual	0.00	955.11
687.00	8241	D00D00000	010309020101150101	1415	10 D Aportaciones para financiar los gastos generales de administración del ISSE	451.74	0.00
688.00	8221	D00D00000	010309020101150101	1415	10 D Aportaciones para financiar los gastos generales de administración del ISSE	0.00	451.74
689.00	5100	D00D00000	010309020101150101	1415	10 D Aportaciones para financiar los gastos generales de administración del ISSE	451.74	0.00
690.00	8251	D00D00000	010309020101150101	1415	10 D Aportaciones para financiar los gastos generales de administración del ISSE	451.74	0.00
691.00	8241	D00D00000	010309020101150101	1415	10 D Aportaciones para financiar los gastos generales de administración del ISSE	0.00	451.74
692.00	8271	D00D00000	010309020101150101	1415	10 D Aportaciones para financiar los gastos generales de administración del ISSE	451.74	0.00
693.00	8251	D00D00000	010309020101150101	1415	10 D Aportaciones para financiar los gastos generales de administración del ISSE	0.00	451.74
694.00	8241	D00D00000	010309020101150101	1416	10 D Aportaciones para riesgo de trabajo	2,131.19	0.00
695.00	8221	D00D00000	010309020101150101	1416	10 D Aportaciones para riesgo de trabajo	0.00	2,131.19
696.00	5100	D00D00000	010309020101150101	1416	10 D Aportaciones para riesgo de trabajo	2,131.19	0.00
697.00	8251	D00D00000	010309020101150101	1416	10 D Aportaciones para riesgo de trabajo	2,131.19	0.00
698.00	8241	D00D00000	010309020101150101	1416	10 D Aportaciones para riesgo de trabajo	0.00	2,131.19



POLIZAS DE DIARIO

TEPETLAOXTOC 0090

SEPTIEMBRE DE 2020

699.00	8271	D00D00000	010309020101150101	1416	10 D	Aportaciones para riesgo de trabajo	2,131.19	0.00
700.00	8251	D00D00000	010309020101150101	1416	10 D	Aportaciones para riesgo de trabajo	0.00	2,131.19
701.00	8241	E00120000	010502060102150101	1412	10 D	Aportaciones de servicio de salud	3,865.10	0.00
702.00	8221	E00120000	010502060102150101	1412	10 D	Aportaciones de servicio de salud	0.00	3,865.10
703.00	5100	E00120000	010502060102150101	1412	10 D	Aportaciones de servicio de salud	3,865.10	0.00
704.00	8251	E00120000	010502060102150101	1412	10 D	Aportaciones de servicio de salud	3,865.10	0.00
705.00	8241	E00120000	010502060102150101	1412	10 D	Aportaciones de servicio de salud	0.00	3,865.10
706.00	8271	E00120000	010502060102150101	1412	10 D	Aportaciones de servicio de salud	3,865.10	0.00
707.00	8251	E00120000	010502060102150101	1412	10 D	Aportaciones de servicio de salud	0.00	3,865.10
708.00	8241	E00120000	010502060102150101	1413	10 D	Aportaciones al sistema solidario de reparto	2,867.90	0.00
709.00	8221	E00120000	010502060102150101	1413	10 D	Aportaciones al sistema solidario de reparto	0.00	2,867.90
710.00	5100	E00120000	010502060102150101	1413	10 D	Aportaciones al sistema solidario de reparto	2,867.90	0.00
711.00	8251	E00120000	010502060102150101	1413	10 D	Aportaciones al sistema solidario de reparto	2,867.90	0.00
712.00	8241	E00120000	010502060102150101	1413	10 D	Aportaciones al sistema solidario de reparto	0.00	2,867.90
713.00	8271	E00120000	010502060102150101	1413	10 D	Aportaciones al sistema solidario de reparto	2,867.90	0.00
714.00	8251	E00120000	010502060102150101	1413	10 D	Aportaciones al sistema solidario de reparto	0.00	2,867.90
715.00	8241	E00120000	010502060102150101	1414	10 D	Aportaciones del sistema de capitalización individual	715.03	0.00
716.00	8221	E00120000	010502060102150101	1414	10 D	Aportaciones del sistema de capitalización individual	0.00	715.03
717.00	5100	E00120000	010502060102150101	1414	10 D	Aportaciones del sistema de capitalización individual	715.03	0.00
718.00	8251	E00120000	010502060102150101	1414	10 D	Aportaciones del sistema de capitalización individual	715.03	0.00
719.00	8241	E00120000	010502060102150101	1414	10 D	Aportaciones del sistema de capitalización individual	0.00	715.03
720.00	8271	E00120000	010502060102150101	1414	10 D	Aportaciones del sistema de capitalización individual	715.03	0.00
721.00	8251	E00120000	010502060102150101	1414	10 D	Aportaciones del sistema de capitalización individual	0.00	715.03
722.00	8241	E00120000	010502060102150101	1415	10 D	Aportaciones para financiar los gastos generales de administración del ISSE	338.20	0.00
723.00	8221	E00120000	010502060102150101	1415	10 D	Aportaciones para financiar los gastos generales de administración del ISSE	0.00	338.20
724.00	5100	E00120000	010502060102150101	1415	10 D	Aportaciones para financiar los gastos generales de administración del ISSE	338.20	0.00
725.00	8251	E00120000	010502060102150101	1415	10 D	Aportaciones para financiar los gastos generales de administración del ISSE	338.20	0.00
726.00	8241	E00120000	010502060102150101	1415	10 D	Aportaciones para financiar los gastos generales de administración del ISSE	0.00	338.20
727.00	8271	E00120000	010502060102150101	1415	10 D	Aportaciones para financiar los gastos generales de administración del ISSE	338.20	0.00
728.00	8251	E00120000	010502060102150101	1415	10 D	Aportaciones para financiar los gastos generales de administración del ISSE	0.00	338.20
729.00	8241	E00120000	010502060102150101	1416	10 D	Aportaciones para riesgo de trabajo	1,595.50	0.00
730.00	8221	E00120000	010502060102150101	1416	10 D	Aportaciones para riesgo de trabajo	0.00	1,595.50
731.00	5100	E00120000	010502060102150101	1416	10 D	Aportaciones para riesgo de trabajo	1,595.50	0.00
732.00	8251	E00120000	010502060102150101	1416	10 D	Aportaciones para riesgo de trabajo	1,595.50	0.00
733.00	8241	E00120000	010502060102150101	1416	10 D	Aportaciones para riesgo de trabajo	0.00	1,595.50
734.00	8271	E00120000	010502060102150101	1416	10 D	Aportaciones para riesgo de trabajo	1,595.50	0.00
735.00	8251	E00120000	010502060102150101	1416	10 D	Aportaciones para riesgo de trabajo	0.00	1,595.50
736.00	8241	E00121000	010502060201150101	1412	10 D	Aportaciones de servicio de salud	1,898.42	0.00
737.00	8221	E00121000	010502060201150101	1412	10 D	Aportaciones de servicio de salud	0.00	1,898.42



POLIZAS DE DIARIO

TEPETLAOXTOC 0090

SEPTIEMBRE DE 2020

738.00	5100	E00121000	010502060201150101	1412	10 D Aportaciones de servicio de salud	1,898.42	0.00
739.00	8251	E00121000	010502060201150101	1412	10 D Aportaciones de servicio de salud	1,898.42	0.00
740.00	8241	E00121000	010502060201150101	1412	10 D Aportaciones de servicio de salud	0.00	1,898.42
741.00	8271	E00121000	010502060201150101	1412	10 D Aportaciones de servicio de salud	1,898.42	0.00
742.00	8251	E00121000	010502060201150101	1412	10 D Aportaciones de servicio de salud	0.00	1,898.42
743.00	8241	E00121000	010502060201150101	1413	10 D Aportaciones al sistema solidario de reparto	1,408.62	0.00
744.00	8221	E00121000	010502060201150101	1413	10 D Aportaciones al sistema solidario de reparto	0.00	1,408.62
745.00	5100	E00121000	010502060201150101	1413	10 D Aportaciones al sistema solidario de reparto	1,408.62	0.00
746.00	8251	E00121000	010502060201150101	1413	10 D Aportaciones al sistema solidario de reparto	1,408.62	0.00
747.00	8241	E00121000	010502060201150101	1413	10 D Aportaciones al sistema solidario de reparto	0.00	1,408.62
748.00	8271	E00121000	010502060201150101	1413	10 D Aportaciones al sistema solidario de reparto	1,408.62	0.00
749.00	8251	E00121000	010502060201150101	1413	10 D Aportaciones al sistema solidario de reparto	0.00	1,408.62
750.00	8241	E00121000	010502060201150101	1414	10 D Aportaciones del sistema de capitalización individual	351.22	0.00
751.00	8221	E00121000	010502060201150101	1414	10 D Aportaciones del sistema de capitalización individual	0.00	351.22
752.00	5100	E00121000	010502060201150101	1414	10 D Aportaciones del sistema de capitalización individual	351.22	0.00
753.00	8251	E00121000	010502060201150101	1414	10 D Aportaciones del sistema de capitalización individual	351.22	0.00
754.00	8241	E00121000	010502060201150101	1414	10 D Aportaciones del sistema de capitalización individual	0.00	351.22
755.00	8271	E00121000	010502060201150101	1414	10 D Aportaciones del sistema de capitalización individual	351.22	0.00
756.00	8251	E00121000	010502060201150101	1414	10 D Aportaciones del sistema de capitalización individual	0.00	351.22
757.00	8241	E00121000	010502060201150101	1415	10 D Aportaciones para financiar los gastos generales de administración del ISSE	166.10	0.00
758.00	8221	E00121000	010502060201150101	1415	10 D Aportaciones para financiar los gastos generales de administración del ISSE	0.00	166.10
759.00	5100	E00121000	010502060201150101	1415	10 D Aportaciones para financiar los gastos generales de administración del ISSE	166.10	0.00
760.00	8251	E00121000	010502060201150101	1415	10 D Aportaciones para financiar los gastos generales de administración del ISSE	166.10	0.00
761.00	8241	E00121000	010502060201150101	1415	10 D Aportaciones para financiar los gastos generales de administración del ISSE	0.00	166.10
762.00	8271	E00121000	010502060201150101	1415	10 D Aportaciones para financiar los gastos generales de administración del ISSE	166.10	0.00
763.00	8251	E00121000	010502060201150101	1415	10 D Aportaciones para financiar los gastos generales de administración del ISSE	0.00	166.10
764.00	8241	E00121000	010502060201150101	1416	10 D Aportaciones para riesgo de trabajo	783.69	0.00
765.00	8221	E00121000	010502060201150101	1416	10 D Aportaciones para riesgo de trabajo	0.00	783.69
766.00	5100	E00121000	010502060201150101	1416	10 D Aportaciones para riesgo de trabajo	783.69	0.00
767.00	8251	E00121000	010502060201150101	1416	10 D Aportaciones para riesgo de trabajo	783.69	0.00
768.00	8241	E00121000	010502060201150101	1416	10 D Aportaciones para riesgo de trabajo	0.00	783.69
769.00	8271	E00121000	010502060201150101	1416	10 D Aportaciones para riesgo de trabajo	783.69	0.00
770.00	8251	E00121000	010502060201150101	1416	10 D Aportaciones para riesgo de trabajo	0.00	783.69
771.00	8241	E01E01000	010502050107150101	1412	10 D Aportaciones de servicio de salud	1,459.30	0.00
772.00	8221	E01E01000	010502050107150101	1412	10 D Aportaciones de servicio de salud	0.00	1,459.30
773.00	5100	E01E01000	010502050107150101	1412	10 D Aportaciones de servicio de salud	1,459.30	0.00
774.00	8251	E01E01000	010502050107150101	1412	10 D Aportaciones de servicio de salud	1,459.30	0.00
775.00	8241	E01E01000	010502050107150101	1412	10 D Aportaciones de servicio de salud	0.00	1,459.30
776.00	8271	E01E01000	010502050107150101	1412	10 D Aportaciones de servicio de salud	1,459.30	0.00



POLIZAS DE DIARIO

TEPETLAOXTOC 0090

SEPTIEMBRE DE 2020

777.00	8251	E01E01000	010502050107150101	1412	10 D Aportaciones de servicio de salud	0.00	1,459.30
778.00	8241	E01E01000	010502050107150101	1413	10 D Aportaciones al sistema solidario de reparto	1,082.80	0.00
779.00	8221	E01E01000	010502050107150101	1413	10 D Aportaciones al sistema solidario de reparto	0.00	1,082.80
780.00	5100	E01E01000	010502050107150101	1413	10 D Aportaciones al sistema solidario de reparto	1,082.80	0.00
781.00	8251	E01E01000	010502050107150101	1413	10 D Aportaciones al sistema solidario de reparto	1,082.80	0.00
782.00	8241	E01E01000	010502050107150101	1413	10 D Aportaciones al sistema solidario de reparto	0.00	1,082.80
783.00	8271	E01E01000	010502050107150101	1413	10 D Aportaciones al sistema solidario de reparto	1,082.80	0.00
784.00	8251	E01E01000	010502050107150101	1413	10 D Aportaciones al sistema solidario de reparto	0.00	1,082.80
785.00	8241	E01E01000	010502050107150101	1414	10 D Aportaciones del sistema de capitalización individual	269.97	0.00
786.00	8221	E01E01000	010502050107150101	1414	10 D Aportaciones del sistema de capitalización individual	0.00	269.97
787.00	5100	E01E01000	010502050107150101	1414	10 D Aportaciones del sistema de capitalización individual	269.97	0.00
788.00	8251	E01E01000	010502050107150101	1414	10 D Aportaciones del sistema de capitalización individual	269.97	0.00
789.00	8241	E01E01000	010502050107150101	1414	10 D Aportaciones del sistema de capitalización individual	0.00	269.97
790.00	8271	E01E01000	010502050107150101	1414	10 D Aportaciones del sistema de capitalización individual	269.97	0.00
791.00	8251	E01E01000	010502050107150101	1414	10 D Aportaciones del sistema de capitalización individual	0.00	269.97
792.00	8241	E01E01000	010502050107150101	1415	10 D Aportaciones para financiar los gastos generales de administración del ISSE	127.69	0.00
793.00	8221	E01E01000	010502050107150101	1415	10 D Aportaciones para financiar los gastos generales de administración del ISSE	0.00	127.69
794.00	5100	E01E01000	010502050107150101	1415	10 D Aportaciones para financiar los gastos generales de administración del ISSE	127.69	0.00
795.00	8251	E01E01000	010502050107150101	1415	10 D Aportaciones para financiar los gastos generales de administración del ISSE	127.69	0.00
796.00	8241	E01E01000	010502050107150101	1415	10 D Aportaciones para financiar los gastos generales de administración del ISSE	0.00	127.69
797.00	8271	E01E01000	010502050107150101	1415	10 D Aportaciones para financiar los gastos generales de administración del ISSE	127.69	0.00
798.00	8251	E01E01000	010502050107150101	1415	10 D Aportaciones para financiar los gastos generales de administración del ISSE	0.00	127.69
799.00	8241	E01E01000	010502050107150101	1416	10 D Aportaciones para riesgo de trabajo	602.40	0.00
800.00	8221	E01E01000	010502050107150101	1416	10 D Aportaciones para riesgo de trabajo	0.00	602.40
801.00	5100	E01E01000	010502050107150101	1416	10 D Aportaciones para riesgo de trabajo	602.40	0.00
802.00	8251	E01E01000	010502050107150101	1416	10 D Aportaciones para riesgo de trabajo	602.40	0.00
803.00	8241	E01E01000	010502050107150101	1416	10 D Aportaciones para riesgo de trabajo	0.00	602.40
804.00	8271	E01E01000	010502050107150101	1416	10 D Aportaciones para riesgo de trabajo	602.40	0.00
805.00	8251	E01E01000	010502050107150101	1416	10 D Aportaciones para riesgo de trabajo	0.00	602.40
806.00	8241	F00123000	010308010302150101	1412	10 D Aportaciones de servicio de salud	3,546.75	0.00
807.00	8221	F00123000	010308010302150101	1412	10 D Aportaciones de servicio de salud	0.00	3,546.75
808.00	5100	F00123000	010308010302150101	1412	10 D Aportaciones de servicio de salud	3,546.75	0.00
809.00	8251	F00123000	010308010302150101	1412	10 D Aportaciones de servicio de salud	3,546.75	0.00
810.00	8241	F00123000	010308010302150101	1412	10 D Aportaciones de servicio de salud	0.00	3,546.75
811.00	8271	F00123000	010308010302150101	1412	10 D Aportaciones de servicio de salud	3,546.75	0.00
812.00	8251	F00123000	010308010302150101	1412	10 D Aportaciones de servicio de salud	0.00	3,546.75
813.00	8241	F00123000	010308010302150101	1413	10 D Aportaciones al sistema solidario de reparto	2,631.66	0.00
814.00	8221	F00123000	010308010302150101	1413	10 D Aportaciones al sistema solidario de reparto	0.00	2,631.66
815.00	5100	F00123000	010308010302150101	1413	10 D Aportaciones al sistema solidario de reparto	2,631.66	0.00



POLIZAS DE DIARIO

TEPETLAOXTOC 0090

SEPTIEMBRE DE 2020

816.00	8251	F00123000	010308010302150101	1413	10 D Aportaciones al sistema solidario de reparto	2,631.66	0.00
817.00	8241	F00123000	010308010302150101	1413	10 D Aportaciones al sistema solidario de reparto	0.00	2,631.66
818.00	8271	F00123000	010308010302150101	1413	10 D Aportaciones al sistema solidario de reparto	2,631.66	0.00
819.00	8251	F00123000	010308010302150101	1413	10 D Aportaciones al sistema solidario de reparto	0.00	2,631.66
820.00	8241	F00123000	010308010302150101	1414	10 D Aportaciones del sistema de capitalización individual	656.15	0.00
821.00	8221	F00123000	010308010302150101	1414	10 D Aportaciones del sistema de capitalización individual	0.00	656.15
822.00	5100	F00123000	010308010302150101	1414	10 D Aportaciones del sistema de capitalización individual	656.15	0.00
823.00	8251	F00123000	010308010302150101	1414	10 D Aportaciones del sistema de capitalización individual	656.15	0.00
824.00	8241	F00123000	010308010302150101	1414	10 D Aportaciones del sistema de capitalización individual	0.00	656.15
825.00	8271	F00123000	010308010302150101	1414	10 D Aportaciones del sistema de capitalización individual	656.15	0.00
826.00	8251	F00123000	010308010302150101	1414	10 D Aportaciones del sistema de capitalización individual	0.00	656.15
827.00	8241	F00123000	010308010302150101	1415	10 D Aportaciones para financiar los gastos generales de administración del ISSE	310.35	0.00
828.00	8221	F00123000	010308010302150101	1415	10 D Aportaciones para financiar los gastos generales de administración del ISSE	0.00	310.35
829.00	5100	F00123000	010308010302150101	1415	10 D Aportaciones para financiar los gastos generales de administración del ISSE	310.35	0.00
830.00	8251	F00123000	010308010302150101	1415	10 D Aportaciones para financiar los gastos generales de administración del ISSE	310.35	0.00
831.00	8241	F00123000	010308010302150101	1415	10 D Aportaciones para financiar los gastos generales de administración del ISSE	0.00	310.35
832.00	8271	F00123000	010308010302150101	1415	10 D Aportaciones para financiar los gastos generales de administración del ISSE	310.35	0.00
833.00	8251	F00123000	010308010302150101	1415	10 D Aportaciones para financiar los gastos generales de administración del ISSE	0.00	310.35
834.00	8241	F00123000	010308010302150101	1416	10 D Aportaciones para riesgo de trabajo	1,464.12	0.00
835.00	8221	F00123000	010308010302150101	1416	10 D Aportaciones para riesgo de trabajo	0.00	1,464.12
836.00	5100	F00123000	010308010302150101	1416	10 D Aportaciones para riesgo de trabajo	1,464.12	0.00
837.00	8251	F00123000	010308010302150101	1416	10 D Aportaciones para riesgo de trabajo	1,464.12	0.00
838.00	8241	F00123000	010308010302150101	1416	10 D Aportaciones para riesgo de trabajo	0.00	1,464.12
839.00	8271	F00123000	010308010302150101	1416	10 D Aportaciones para riesgo de trabajo	1,464.12	0.00
840.00	8251	F00123000	010308010302150101	1416	10 D Aportaciones para riesgo de trabajo	0.00	1,464.12
841.00	8241	F00124000	020201010201150101	1412	10 D Aportaciones de servicio de salud	8,646.10	0.00
842.00	8221	F00124000	020201010201150101	1412	10 D Aportaciones de servicio de salud	0.00	8,646.10
843.00	5100	F00124000	020201010201150101	1412	10 D Aportaciones de servicio de salud	8,646.10	0.00
844.00	8251	F00124000	020201010201150101	1412	10 D Aportaciones de servicio de salud	8,646.10	0.00
845.00	8241	F00124000	020201010201150101	1412	10 D Aportaciones de servicio de salud	0.00	8,646.10
846.00	8271	F00124000	020201010201150101	1412	10 D Aportaciones de servicio de salud	8,646.10	0.00
847.00	8251	F00124000	020201010201150101	1412	10 D Aportaciones de servicio de salud	0.00	8,646.10
848.00	8241	F00124000	020201010201150101	1413	10 D Aportaciones al sistema solidario de reparto	6,415.40	0.00
849.00	8221	F00124000	020201010201150101	1413	10 D Aportaciones al sistema solidario de reparto	0.00	6,415.40
850.00	5100	F00124000	020201010201150101	1413	10 D Aportaciones al sistema solidario de reparto	6,415.40	0.00
851.00	8251	F00124000	020201010201150101	1413	10 D Aportaciones al sistema solidario de reparto	6,415.40	0.00
852.00	8241	F00124000	020201010201150101	1413	10 D Aportaciones al sistema solidario de reparto	0.00	6,415.40
853.00	8271	F00124000	020201010201150101	1413	10 D Aportaciones al sistema solidario de reparto	6,415.40	0.00
854.00	8251	F00124000	020201010201150101	1413	10 D Aportaciones al sistema solidario de reparto	0.00	6,415.40



POLIZAS DE DIARIO

TEPETLAOXTOC 0090

SEPTIEMBRE DE 2020

855.00	8241	F00124000	020201010201150101	1414	10 D Aportaciones del sistema de capitalización individual	1,599.52	0.00
856.00	8221	F00124000	020201010201150101	1414	10 D Aportaciones del sistema de capitalización individual	0.00	1,599.52
857.00	5100	F00124000	020201010201150101	1414	10 D Aportaciones del sistema de capitalización individual	1,599.52	0.00
858.00	8251	F00124000	020201010201150101	1414	10 D Aportaciones del sistema de capitalización individual	1,599.52	0.00
859.00	8241	F00124000	020201010201150101	1414	10 D Aportaciones del sistema de capitalización individual	0.00	1,599.52
860.00	8271	F00124000	020201010201150101	1414	10 D Aportaciones del sistema de capitalización individual	1,599.52	0.00
861.00	8251	F00124000	020201010201150101	1414	10 D Aportaciones del sistema de capitalización individual	0.00	1,599.52
862.00	8241	F00124000	020201010201150101	1415	10 D Aportaciones para financiar los gastos generales de administración del ISSE	756.52	0.00
863.00	8221	F00124000	020201010201150101	1415	10 D Aportaciones para financiar los gastos generales de administración del ISSE	0.00	756.52
864.00	5100	F00124000	020201010201150101	1415	10 D Aportaciones para financiar los gastos generales de administración del ISSE	756.52	0.00
865.00	8251	F00124000	020201010201150101	1415	10 D Aportaciones para financiar los gastos generales de administración del ISSE	756.52	0.00
866.00	8241	F00124000	020201010201150101	1415	10 D Aportaciones para financiar los gastos generales de administración del ISSE	0.00	756.52
867.00	8271	F00124000	020201010201150101	1415	10 D Aportaciones para financiar los gastos generales de administración del ISSE	756.52	0.00
868.00	8251	F00124000	020201010201150101	1415	10 D Aportaciones para financiar los gastos generales de administración del ISSE	0.00	756.52
869.00	8241	F00124000	020201010201150101	1416	10 D Aportaciones para riesgo de trabajo	3,569.12	0.00
870.00	8221	F00124000	020201010201150101	1416	10 D Aportaciones para riesgo de trabajo	0.00	3,569.12
871.00	5100	F00124000	020201010201150101	1416	10 D Aportaciones para riesgo de trabajo	3,569.12	0.00
872.00	8251	F00124000	020201010201150101	1416	10 D Aportaciones para riesgo de trabajo	3,569.12	0.00
873.00	8241	F00124000	020201010201150101	1416	10 D Aportaciones para riesgo de trabajo	0.00	3,569.12
874.00	8271	F00124000	020201010201150101	1416	10 D Aportaciones para riesgo de trabajo	3,569.12	0.00
875.00	8251	F00124000	020201010201150101	1416	10 D Aportaciones para riesgo de trabajo	0.00	3,569.12
876.00	8241	G00G00000	020104010301150101	1412	10 D Aportaciones de servicio de salud	1,898.87	0.00
877.00	8221	G00G00000	020104010301150101	1412	10 D Aportaciones de servicio de salud	0.00	1,898.87
878.00	5100	G00G00000	020104010301150101	1412	10 D Aportaciones de servicio de salud	1,898.87	0.00
879.00	8251	G00G00000	020104010301150101	1412	10 D Aportaciones de servicio de salud	1,898.87	0.00
880.00	8241	G00G00000	020104010301150101	1412	10 D Aportaciones de servicio de salud	0.00	1,898.87
881.00	8271	G00G00000	020104010301150101	1412	10 D Aportaciones de servicio de salud	1,898.87	0.00
882.00	8251	G00G00000	020104010301150101	1412	10 D Aportaciones de servicio de salud	0.00	1,898.87
883.00	8241	G00G00000	020104010301150101	1413	10 D Aportaciones al sistema solidario de reparto	1,408.95	0.00
884.00	8221	G00G00000	020104010301150101	1413	10 D Aportaciones al sistema solidario de reparto	0.00	1,408.95
885.00	5100	G00G00000	020104010301150101	1413	10 D Aportaciones al sistema solidario de reparto	1,408.95	0.00
886.00	8251	G00G00000	020104010301150101	1413	10 D Aportaciones al sistema solidario de reparto	1,408.95	0.00
887.00	8241	G00G00000	020104010301150101	1413	10 D Aportaciones al sistema solidario de reparto	0.00	1,408.95
888.00	8271	G00G00000	020104010301150101	1413	10 D Aportaciones al sistema solidario de reparto	1,408.95	0.00
889.00	8251	G00G00000	020104010301150101	1413	10 D Aportaciones al sistema solidario de reparto	0.00	1,408.95
890.00	8241	G00G00000	020104010301150101	1414	10 D Aportaciones del sistema de capitalización individual	351.30	0.00
891.00	8221	G00G00000	020104010301150101	1414	10 D Aportaciones del sistema de capitalización individual	0.00	351.30
892.00	5100	G00G00000	020104010301150101	1414	10 D Aportaciones del sistema de capitalización individual	351.30	0.00
893.00	8251	G00G00000	020104010301150101	1414	10 D Aportaciones del sistema de capitalización individual	351.30	0.00



POLIZAS DE DIARIO

TEPETLAOXTOC 0090

SEPTIEMBRE DE 2020

933.00	8221	H00125000	020101010101150101	1415	10 D Aportaciones para financiar los gastos generales de administración del ISSE	0.00	1,381.13
934.00	5100	H00125000	020101010101150101	1415	10 D Aportaciones para financiar los gastos generales de administración del ISSE	1,381.13	0.00
935.00	8251	H00125000	020101010101150101	1415	10 D Aportaciones para financiar los gastos generales de administración del ISSE	1,381.13	0.00
936.00	8241	H00125000	020101010101150101	1415	10 D Aportaciones para financiar los gastos generales de administración del ISSE	0.00	1,381.13
937.00	8271	H00125000	020101010101150101	1415	10 D Aportaciones para financiar los gastos generales de administración del ISSE	1,381.13	0.00
938.00	8251	H00125000	020101010101150101	1415	10 D Aportaciones para financiar los gastos generales de administración del ISSE	0.00	1,381.13
939.00	8241	H00125000	020101010101150101	1416	10 D Aportaciones para riesgo de trabajo	6,515.81	0.00
940.00	8221	H00125000	020101010101150101	1416	10 D Aportaciones para riesgo de trabajo	0.00	6,515.81
941.00	5100	H00125000	020101010101150101	1416	10 D Aportaciones para riesgo de trabajo	6,515.81	0.00
942.00	8251	H00125000	020101010101150101	1416	10 D Aportaciones para riesgo de trabajo	6,515.81	0.00
943.00	8241	H00125000	020101010101150101	1416	10 D Aportaciones para riesgo de trabajo	0.00	6,515.81
944.00	8271	H00125000	020101010101150101	1416	10 D Aportaciones para riesgo de trabajo	6,515.81	0.00
945.00	8251	H00125000	020101010101150101	1416	10 D Aportaciones para riesgo de trabajo	0.00	6,515.81
946.00	8241	I01107000	020202010102150101	1412	10 D Aportaciones de servicio de salud	1,239.53	0.00
947.00	8221	I01107000	020202010102150101	1412	10 D Aportaciones de servicio de salud	0.00	1,239.53
948.00	5100	I01107000	020202010102150101	1412	10 D Aportaciones de servicio de salud	1,239.53	0.00
949.00	8251	I01107000	020202010102150101	1412	10 D Aportaciones de servicio de salud	1,239.53	0.00
950.00	8241	I01107000	020202010102150101	1412	10 D Aportaciones de servicio de salud	0.00	1,239.53
951.00	8271	I01107000	020202010102150101	1412	10 D Aportaciones de servicio de salud	1,239.53	0.00
952.00	8251	I01107000	020202010102150101	1412	10 D Aportaciones de servicio de salud	0.00	1,239.53
953.00	8241	I01107000	020202010102150101	1413	10 D Aportaciones al sistema solidario de reparto	919.73	0.00
954.00	8221	I01107000	020202010102150101	1413	10 D Aportaciones al sistema solidario de reparto	0.00	919.73
955.00	5100	I01107000	020202010102150101	1413	10 D Aportaciones al sistema solidario de reparto	919.73	0.00
956.00	8251	I01107000	020202010102150101	1413	10 D Aportaciones al sistema solidario de reparto	919.73	0.00
957.00	8241	I01107000	020202010102150101	1413	10 D Aportaciones al sistema solidario de reparto	0.00	919.73
958.00	8271	I01107000	020202010102150101	1413	10 D Aportaciones al sistema solidario de reparto	919.73	0.00
959.00	8251	I01107000	020202010102150101	1413	10 D Aportaciones al sistema solidario de reparto	0.00	919.73
960.00	8241	I01107000	020202010102150101	1414	10 D Aportaciones del sistema de capitalización individual	229.31	0.00
961.00	8221	I01107000	020202010102150101	1414	10 D Aportaciones del sistema de capitalización individual	0.00	229.31
962.00	5100	I01107000	020202010102150101	1414	10 D Aportaciones del sistema de capitalización individual	229.31	0.00
963.00	8251	I01107000	020202010102150101	1414	10 D Aportaciones del sistema de capitalización individual	229.31	0.00
964.00	8241	I01107000	020202010102150101	1414	10 D Aportaciones del sistema de capitalización individual	0.00	229.31
965.00	8271	I01107000	020202010102150101	1414	10 D Aportaciones del sistema de capitalización individual	229.31	0.00
966.00	8251	I01107000	020202010102150101	1414	10 D Aportaciones del sistema de capitalización individual	0.00	229.31
967.00	8241	I01107000	020202010102150101	1415	10 D Aportaciones para financiar los gastos generales de administración del ISSE	108.46	0.00
968.00	8221	I01107000	020202010102150101	1415	10 D Aportaciones para financiar los gastos generales de administración del ISSE	0.00	108.46
969.00	5100	I01107000	020202010102150101	1415	10 D Aportaciones para financiar los gastos generales de administración del ISSE	108.46	0.00
970.00	8251	I01107000	020202010102150101	1415	10 D Aportaciones para financiar los gastos generales de administración del ISSE	108.46	0.00
971.00	8241	I01107000	020202010102150101	1415	10 D Aportaciones para financiar los gastos generales de administración del ISSE	0.00	108.46



POLIZAS DE DIARIO

TEPETLAOXTOC 0090

SEPTIEMBRE DE 2020

Importe	Cuenta	Clave	Descripción	Importe	Importe		
972.00	8271	101107000	020202010102150101	1415	10 D Aportaciones para financiar los gastos generales de administración del ISSE	108.46	0.00
973.00	8251	101107000	020202010102150101	1415	10 D Aportaciones para financiar los gastos generales de administración del ISSE	0.00	108.46
974.00	8241	101107000	020202010102150101	1416	10 D Aportaciones para riesgo de trabajo	511.67	0.00
975.00	8271	101107000	020202010102150101	1416	10 D Aportaciones para riesgo de trabajo	0.00	511.67
976.00	5100	101107000	020202010102150101	1416	10 D Aportaciones para riesgo de trabajo	511.67	0.00
977.00	8251	101107000	020202010102150101	1416	10 D Aportaciones para riesgo de trabajo	511.67	0.00
978.00	8241	101107000	020202010102150101	1416	10 D Aportaciones para riesgo de trabajo	0.00	511.67
979.00	8271	101107000	020202010102150101	1416	10 D Aportaciones para riesgo de trabajo	511.67	0.00
980.00	8251	101107000	020202010102150101	1416	10 D Aportaciones para riesgo de trabajo	0.00	511.67
981.00	8241	101143000	020608060102150101	1412	10 D Aportaciones de servicio de salud	911.14	0.00
982.00	8221	101143000	020608060102150101	1412	10 D Aportaciones de servicio de salud	0.00	911.14
983.00	5100	101143000	020608060102150101	1412	10 D Aportaciones de servicio de salud	911.14	0.00
984.00	8251	101143000	020608060102150101	1412	10 D Aportaciones de servicio de salud	911.14	0.00
985.00	8241	101143000	020608060102150101	1412	10 D Aportaciones de servicio de salud	0.00	911.14
986.00	8271	101143000	020608060102150101	1412	10 D Aportaciones de servicio de salud	911.14	0.00
987.00	8251	101143000	020608060102150101	1412	10 D Aportaciones de servicio de salud	0.00	911.14
988.00	8241	101143000	020608060102150101	1413	10 D Aportaciones al sistema solidario de reparto	676.06	0.00
989.00	8221	101143000	020608060102150101	1413	10 D Aportaciones al sistema solidario de reparto	0.00	676.06
990.00	5100	101143000	020608060102150101	1413	10 D Aportaciones al sistema solidario de reparto	676.06	0.00
991.00	8251	101143000	020608060102150101	1413	10 D Aportaciones al sistema solidario de reparto	676.06	0.00
992.00	8241	101143000	020608060102150101	1413	10 D Aportaciones al sistema solidario de reparto	0.00	676.06
993.00	8271	101143000	020608060102150101	1413	10 D Aportaciones al sistema solidario de reparto	676.06	0.00
994.00	8251	101143000	020608060102150101	1413	10 D Aportaciones al sistema solidario de reparto	0.00	676.06
995.00	8241	101143000	020608060102150101	1414	10 D Aportaciones del sistema de capitalización individual	168.56	0.00
996.00	8221	101143000	020608060102150101	1414	10 D Aportaciones del sistema de capitalización individual	0.00	168.56
997.00	5100	101143000	020608060102150101	1414	10 D Aportaciones del sistema de capitalización individual	168.56	0.00
998.00	8251	101143000	020608060102150101	1414	10 D Aportaciones del sistema de capitalización individual	168.56	0.00
999.00	8241	101143000	020608060102150101	1414	10 D Aportaciones del sistema de capitalización individual	0.00	168.56
1000.00	8271	101143000	020608060102150101	1414	10 D Aportaciones del sistema de capitalización individual	168.56	0.00
1001.00	8251	101143000	020608060102150101	1414	10 D Aportaciones del sistema de capitalización individual	0.00	168.56
1002.00	8241	101143000	020608060102150101	1415	10 D Aportaciones para financiar los gastos generales de administración del ISSE	79.73	0.00
1003.00	8221	101143000	020608060102150101	1415	10 D Aportaciones para financiar los gastos generales de administración del ISSE	0.00	79.73
1004.00	5100	101143000	020608060102150101	1415	10 D Aportaciones para financiar los gastos generales de administración del ISSE	79.73	0.00
1005.00	8251	101143000	020608060102150101	1415	10 D Aportaciones para financiar los gastos generales de administración del ISSE	79.73	0.00
1006.00	8241	101143000	020608060102150101	1415	10 D Aportaciones para financiar los gastos generales de administración del ISSE	0.00	79.73
1007.00	8271	101143000	020608060102150101	1415	10 D Aportaciones para financiar los gastos generales de administración del ISSE	79.73	0.00
1008.00	8251	101143000	020608060102150101	1415	10 D Aportaciones para financiar los gastos generales de administración del ISSE	0.00	79.73
1009.00	8241	101143000	020608060102150101	1416	10 D Aportaciones para riesgo de trabajo	376.13	0.00
1010.00	8221	101143000	020608060102150101	1416	10 D Aportaciones para riesgo de trabajo	0.00	376.13



POLIZAS DE DIARIO

TEPETLAOXTOC 0090

SEPTIEMBRE DE 2020

1011.00	5100	101143000	020608060102150101	1416	10 D Aportaciones para riesgo de trabajo	376.13	0.00
1012.00	8251	101143000	020608060102150101	1416	10 D Aportaciones para riesgo de trabajo	376.13	0.00
1013.00	8241	101143000	020608060102150101	1416	10 D Aportaciones para riesgo de trabajo	0.00	376.13
1014.00	8271	101143000	020608060102150101	1416	10 D Aportaciones para riesgo de trabajo	376.13	0.00
1015.00	8251	101143000	020608060102150101	1416	10 D Aportaciones para riesgo de trabajo	0.00	376.13
1016.00	8241	101149000	030701010101150101	1412	10 D Aportaciones de servicio de salud	1,477.36	0.00
1017.00	8221	101149000	030701010101150101	1412	10 D Aportaciones de servicio de salud	0.00	1,477.36
1018.00	5100	101149000	030701010101150101	1412	10 D Aportaciones de servicio de salud	1,477.36	0.00
1019.00	8251	101149000	030701010101150101	1412	10 D Aportaciones de servicio de salud	1,477.36	0.00
1020.00	8241	101149000	030701010101150101	1412	10 D Aportaciones de servicio de salud	0.00	1,477.36
1021.00	8271	101149000	030701010101150101	1412	10 D Aportaciones de servicio de salud	1,477.36	0.00
1022.00	8251	101149000	030701010101150101	1412	10 D Aportaciones de servicio de salud	0.00	1,477.36
1023.00	8241	101149000	030701010101150101	1413	10 D Aportaciones al sistema solidario de reparto	1,096.19	0.00
1024.00	8221	101149000	030701010101150101	1413	10 D Aportaciones al sistema solidario de reparto	0.00	1,096.19
1025.00	5100	101149000	030701010101150101	1413	10 D Aportaciones al sistema solidario de reparto	1,096.19	0.00
1026.00	8251	101149000	030701010101150101	1413	10 D Aportaciones al sistema solidario de reparto	1,096.19	0.00
1027.00	8241	101149000	030701010101150101	1413	10 D Aportaciones al sistema solidario de reparto	0.00	1,096.19
1028.00	8271	101149000	030701010101150101	1413	10 D Aportaciones al sistema solidario de reparto	1,096.19	0.00
1029.00	8251	101149000	030701010101150101	1413	10 D Aportaciones al sistema solidario de reparto	0.00	1,096.19
1030.00	8241	101149000	030701010101150101	1414	10 D Aportaciones del sistema de capitalización individual	273.30	0.00
1031.00	8221	101149000	030701010101150101	1414	10 D Aportaciones del sistema de capitalización individual	0.00	273.30
1032.00	5100	101149000	030701010101150101	1414	10 D Aportaciones del sistema de capitalización individual	273.30	0.00
1033.00	8251	101149000	030701010101150101	1414	10 D Aportaciones del sistema de capitalización individual	273.30	0.00
1034.00	8241	101149000	030701010101150101	1414	10 D Aportaciones del sistema de capitalización individual	0.00	273.30
1035.00	8271	101149000	030701010101150101	1414	10 D Aportaciones del sistema de capitalización individual	273.30	0.00
1036.00	8251	101149000	030701010101150101	1414	10 D Aportaciones del sistema de capitalización individual	0.00	273.30
1037.00	8241	101149000	030701010101150101	1415	10 D Aportaciones para financiar los gastos generales de administración del ISSE	129.27	0.00
1038.00	8221	101149000	030701010101150101	1415	10 D Aportaciones para financiar los gastos generales de administración del ISSE	0.00	129.27
1039.00	5100	101149000	030701010101150101	1415	10 D Aportaciones para financiar los gastos generales de administración del ISSE	129.27	0.00
1040.00	8251	101149000	030701010101150101	1415	10 D Aportaciones para financiar los gastos generales de administración del ISSE	129.27	0.00
1041.00	8241	101149000	030701010101150101	1415	10 D Aportaciones para financiar los gastos generales de administración del ISSE	0.00	129.27
1042.00	8271	101149000	030701010101150101	1415	10 D Aportaciones para financiar los gastos generales de administración del ISSE	129.27	0.00
1043.00	8251	101149000	030701010101150101	1415	10 D Aportaciones para financiar los gastos generales de administración del ISSE	0.00	129.27
1044.00	8241	101149000	030701010101150101	1416	10 D Aportaciones para riesgo de trabajo	609.86	0.00
1045.00	8221	101149000	030701010101150101	1416	10 D Aportaciones para riesgo de trabajo	0.00	609.86
1046.00	5100	101149000	030701010101150101	1416	10 D Aportaciones para riesgo de trabajo	609.86	0.00
1047.00	8251	101149000	030701010101150101	1416	10 D Aportaciones para riesgo de trabajo	609.86	0.00
1048.00	8241	101149000	030701010101150101	1416	10 D Aportaciones para riesgo de trabajo	0.00	609.86
1049.00	8271	101149000	030701010101150101	1416	10 D Aportaciones para riesgo de trabajo	609.86	0.00



POLIZAS DE DIARIO

TEPETLAOXTOC 0090

SEPTIEMBRE DE 2020

1089.00	8251	J00137000	010502060401150101	1412	10 D Aportaciones de servicio de salud	1,105.51	0.00
1090.00	8241	J00137000	010502060401150101	1412	10 D Aportaciones de servicio de salud	0.00	1,105.51
1091.00	8271	J00137000	010502060401150101	1412	10 D Aportaciones de servicio de salud	1,105.51	0.00
1092.00	8251	J00137000	010502060401150101	1412	10 D Aportaciones de servicio de salud	0.00	1,105.51
1093.00	8241	J00137000	010502060401150101	1413	10 D Aportaciones al sistema solidario de reparto	820.29	0.00
1094.00	8221	J00137000	010502060401150101	1413	10 D Aportaciones al sistema solidario de reparto	0.00	820.29
1095.00	5100	J00137000	010502060401150101	1413	10 D Aportaciones al sistema solidario de reparto	820.29	0.00
1096.00	8251	J00137000	010502060401150101	1413	10 D Aportaciones al sistema solidario de reparto	820.29	0.00
1097.00	8241	J00137000	010502060401150101	1413	10 D Aportaciones al sistema solidario de reparto	0.00	820.29
1098.00	8271	J00137000	010502060401150101	1413	10 D Aportaciones al sistema solidario de reparto	820.29	0.00
1099.00	8251	J00137000	010502060401150101	1413	10 D Aportaciones al sistema solidario de reparto	0.00	820.29
1100.00	8241	J00137000	010502060401150101	1414	10 D Aportaciones del sistema de capitalización individual	204.52	0.00
1101.00	8221	J00137000	010502060401150101	1414	10 D Aportaciones del sistema de capitalización individual	0.00	204.52
1102.00	5100	J00137000	010502060401150101	1414	10 D Aportaciones del sistema de capitalización individual	204.52	0.00
1103.00	8251	J00137000	010502060401150101	1414	10 D Aportaciones del sistema de capitalización individual	204.52	0.00
1104.00	8241	J00137000	010502060401150101	1414	10 D Aportaciones del sistema de capitalización individual	0.00	204.52
1105.00	8271	J00137000	010502060401150101	1414	10 D Aportaciones del sistema de capitalización individual	204.52	0.00
1106.00	8251	J00137000	010502060401150101	1414	10 D Aportaciones del sistema de capitalización individual	0.00	204.52
1107.00	8241	J00137000	010502060401150101	1415	10 D Aportaciones para financiar los gastos generales de administración del ISSE	96.73	0.00
1108.00	8221	J00137000	010502060401150101	1415	10 D Aportaciones para financiar los gastos generales de administración del ISSE	0.00	96.73
1109.00	5100	J00137000	010502060401150101	1415	10 D Aportaciones para financiar los gastos generales de administración del ISSE	96.73	0.00
1110.00	8251	J00137000	010502060401150101	1415	10 D Aportaciones para financiar los gastos generales de administración del ISSE	96.73	0.00
1111.00	8241	J00137000	010502060401150101	1415	10 D Aportaciones para financiar los gastos generales de administración del ISSE	0.00	96.73
1112.00	8271	J00137000	010502060401150101	1415	10 D Aportaciones para financiar los gastos generales de administración del ISSE	96.73	0.00
1113.00	8251	J00137000	010502060401150101	1415	10 D Aportaciones para financiar los gastos generales de administración del ISSE	0.00	96.73
1114.00	8241	J00137000	010502060401150101	1416	10 D Aportaciones para riesgo de trabajo	456.36	0.00
1115.00	8221	J00137000	010502060401150101	1416	10 D Aportaciones para riesgo de trabajo	0.00	456.36
1116.00	5100	J00137000	010502060401150101	1416	10 D Aportaciones para riesgo de trabajo	456.36	0.00
1117.00	8251	J00137000	010502060401150101	1416	10 D Aportaciones para riesgo de trabajo	456.36	0.00
1118.00	8241	J00137000	010502060401150101	1416	10 D Aportaciones para riesgo de trabajo	0.00	456.36
1119.00	8271	J00137000	010502060401150101	1416	10 D Aportaciones para riesgo de trabajo	456.36	0.00
1120.00	8251	J00137000	010502060401150101	1416	10 D Aportaciones para riesgo de trabajo	0.00	456.36
1121.00	8241	K00139000	010304010101150101	1412	10 D Aportaciones de servicio de salud	2,777.98	0.00
1122.00	8221	K00139000	010304010101150101	1412	10 D Aportaciones de servicio de salud	0.00	2,777.98
1123.00	5100	K00139000	010304010101150101	1412	10 D Aportaciones de servicio de salud	2,777.98	0.00
1124.00	8251	K00139000	010304010101150101	1412	10 D Aportaciones de servicio de salud	2,777.98	0.00
1125.00	8241	K00139000	010304010101150101	1412	10 D Aportaciones de servicio de salud	0.00	2,777.98
1126.00	8271	K00139000	010304010101150101	1412	10 D Aportaciones de servicio de salud	2,777.98	0.00
1127.00	8251	K00139000	010304010101150101	1412	10 D Aportaciones de servicio de salud	0.00	2,777.98



POLIZAS DE DIARIO

TEPETLAOXTOC 0090

SEPTIEMBRE DE 2020

1128.00	8241	K00139000	010304010101150101	1413	10 D Aportaciones al sistema solidario de reparto	2,061.26	0.00
1129.00	8221	K00139000	010304010101150101	1413	10 D Aportaciones al sistema solidario de reparto	0.00	2,061.26
1130.00	5100	K00139000	010304010101150101	1413	10 D Aportaciones al sistema solidario de reparto	2,061.26	0.00
1131.00	8251	K00139000	010304010101150101	1413	10 D Aportaciones al sistema solidario de reparto	2,061.26	0.00
1132.00	8241	K00139000	010304010101150101	1413	10 D Aportaciones al sistema solidario de reparto	0.00	2,061.26
1133.00	8271	K00139000	010304010101150101	1413	10 D Aportaciones al sistema solidario de reparto	2,061.26	0.00
1134.00	8251	K00139000	010304010101150101	1413	10 D Aportaciones al sistema solidario de reparto	0.00	2,061.26
1135.00	8241	K00139000	010304010101150101	1414	10 D Aportaciones del sistema de capitalización individual	513.93	0.00
1136.00	8221	K00139000	010304010101150101	1414	10 D Aportaciones del sistema de capitalización individual	0.00	513.93
1137.00	5100	K00139000	010304010101150101	1414	10 D Aportaciones del sistema de capitalización individual	513.93	0.00
1138.00	8251	K00139000	010304010101150101	1414	10 D Aportaciones del sistema de capitalización individual	513.93	0.00
1139.00	8241	K00139000	010304010101150101	1414	10 D Aportaciones del sistema de capitalización individual	0.00	513.93
1140.00	8271	K00139000	010304010101150101	1414	10 D Aportaciones del sistema de capitalización individual	513.93	0.00
1141.00	8251	K00139000	010304010101150101	1414	10 D Aportaciones del sistema de capitalización individual	0.00	513.93
1142.00	8241	K00139000	010304010101150101	1415	10 D Aportaciones para financiar los gastos generales de administración del ISSE	243.07	0.00
1143.00	8221	K00139000	010304010101150101	1415	10 D Aportaciones para financiar los gastos generales de administración del ISSE	0.00	243.07
1144.00	5100	K00139000	010304010101150101	1415	10 D Aportaciones para financiar los gastos generales de administración del ISSE	243.07	0.00
1145.00	8251	K00139000	010304010101150101	1415	10 D Aportaciones para financiar los gastos generales de administración del ISSE	243.07	0.00
1146.00	8241	K00139000	010304010101150101	1415	10 D Aportaciones para financiar los gastos generales de administración del ISSE	0.00	243.07
1147.00	8271	K00139000	010304010101150101	1415	10 D Aportaciones para financiar los gastos generales de administración del ISSE	243.07	0.00
1148.00	8251	K00139000	010304010101150101	1415	10 D Aportaciones para financiar los gastos generales de administración del ISSE	0.00	243.07
1149.00	8241	K00139000	010304010101150101	1416	10 D Aportaciones para riesgo de trabajo	1,146.76	0.00
1150.00	8221	K00139000	010304010101150101	1416	10 D Aportaciones para riesgo de trabajo	0.00	1,146.76
1151.00	5100	K00139000	010304010101150101	1416	10 D Aportaciones para riesgo de trabajo	1,146.76	0.00
1152.00	8251	K00139000	010304010101150101	1416	10 D Aportaciones para riesgo de trabajo	1,146.76	0.00
1153.00	8241	K00139000	010304010101150101	1416	10 D Aportaciones para riesgo de trabajo	0.00	1,146.76
1154.00	8271	K00139000	010304010101150101	1416	10 D Aportaciones para riesgo de trabajo	1,146.76	0.00
1155.00	8251	K00139000	010304010101150101	1416	10 D Aportaciones para riesgo de trabajo	0.00	1,146.76
1156.00	8241	K00161000	010304020201150101	1412	10 D Aportaciones de servicio de salud	804.82	0.00
1157.00	8221	K00161000	010304020201150101	1412	10 D Aportaciones de servicio de salud	0.00	804.82
1158.00	5100	K00161000	010304020201150101	1412	10 D Aportaciones de servicio de salud	804.82	0.00
1159.00	8251	K00161000	010304020201150101	1412	10 D Aportaciones de servicio de salud	804.82	0.00
1160.00	8241	K00161000	010304020201150101	1412	10 D Aportaciones de servicio de salud	0.00	804.82
1161.00	8271	K00161000	010304020201150101	1412	10 D Aportaciones de servicio de salud	804.82	0.00
1162.00	8251	K00161000	010304020201150101	1412	10 D Aportaciones de servicio de salud	0.00	804.82
1163.00	8241	K00161000	010304020201150101	1413	10 D Aportaciones al sistema solidario de reparto	597.18	0.00
1164.00	8221	K00161000	010304020201150101	1413	10 D Aportaciones al sistema solidario de reparto	0.00	597.18
1165.00	5100	K00161000	010304020201150101	1413	10 D Aportaciones al sistema solidario de reparto	597.18	0.00
1166.00	8251	K00161000	010304020201150101	1413	10 D Aportaciones al sistema solidario de reparto	597.18	0.00



POLIZAS DE DIARIO

TEPETLAOXTOC 0090

SEPTIEMBRE DE 2020

1167.00	8241	K00161000	010304020201150101	1413	10 D Aportaciones al sistema solidario de reparto	0.00	597.18
1168.00	8271	K00161000	010304020201150101	1413	10 D Aportaciones al sistema solidario de reparto	597.18	0.00
1169.00	8251	K00161000	010304020201150101	1413	10 D Aportaciones al sistema solidario de reparto	0.00	597.18
1170.00	8241	K00161000	010304020201150101	1414	10 D Aportaciones del sistema de capitalización individual	148.89	0.00
1171.00	8221	K00161000	010304020201150101	1414	10 D Aportaciones del sistema de capitalización individual	0.00	148.89
1172.00	5100	K00161000	010304020201150101	1414	10 D Aportaciones del sistema de capitalización individual	148.89	0.00
1173.00	8251	K00161000	010304020201150101	1414	10 D Aportaciones del sistema de capitalización individual	148.89	0.00
1174.00	8241	K00161000	010304020201150101	1414	10 D Aportaciones del sistema de capitalización individual	0.00	148.89
1175.00	8271	K00161000	010304020201150101	1414	10 D Aportaciones del sistema de capitalización individual	148.89	0.00
1176.00	8251	K00161000	010304020201150101	1414	10 D Aportaciones del sistema de capitalización individual	0.00	148.89
1177.00	8241	K00161000	010304020201150101	1415	10 D Aportaciones para financiar los gastos generales de administración del ISSE	70.42	0.00
1178.00	8221	K00161000	010304020201150101	1415	10 D Aportaciones para financiar los gastos generales de administración del ISSE	0.00	70.42
1179.00	5100	K00161000	010304020201150101	1415	10 D Aportaciones para financiar los gastos generales de administración del ISSE	70.42	0.00
1180.00	8251	K00161000	010304020201150101	1415	10 D Aportaciones para financiar los gastos generales de administración del ISSE	70.42	0.00
1181.00	8241	K00161000	010304020201150101	1415	10 D Aportaciones para financiar los gastos generales de administración del ISSE	0.00	70.42
1182.00	8271	K00161000	010304020201150101	1415	10 D Aportaciones para financiar los gastos generales de administración del ISSE	70.42	0.00
1183.00	8251	K00161000	010304020201150101	1415	10 D Aportaciones para financiar los gastos generales de administración del ISSE	0.00	70.42
1184.00	8241	K00161000	010304020201150101	1416	10 D Aportaciones para riesgo de trabajo	332.23	0.00
1185.00	8221	K00161000	010304020201150101	1416	10 D Aportaciones para riesgo de trabajo	0.00	332.23
1186.00	5100	K00161000	010304020201150101	1416	10 D Aportaciones para riesgo de trabajo	332.23	0.00
1187.00	8251	K00161000	010304020201150101	1416	10 D Aportaciones para riesgo de trabajo	332.23	0.00
1188.00	8241	K00161000	010304020201150101	1416	10 D Aportaciones para riesgo de trabajo	0.00	332.23
1189.00	8271	K00161000	010304020201150101	1416	10 D Aportaciones para riesgo de trabajo	332.23	0.00
1190.00	8251	K00161000	010304020201150101	1416	10 D Aportaciones para riesgo de trabajo	0.00	332.23
1191.00	8241	K00162000	010304020204150101	1412	10 D Aportaciones de servicio de salud	729.65	0.00
1192.00	8221	K00162000	010304020204150101	1412	10 D Aportaciones de servicio de salud	0.00	729.65
1193.00	5100	K00162000	010304020204150101	1412	10 D Aportaciones de servicio de salud	729.65	0.00
1194.00	8251	K00162000	010304020204150101	1412	10 D Aportaciones de servicio de salud	729.65	0.00
1195.00	8241	K00162000	010304020204150101	1412	10 D Aportaciones de servicio de salud	0.00	729.65
1196.00	8271	K00162000	010304020204150101	1412	10 D Aportaciones de servicio de salud	729.65	0.00
1197.00	8251	K00162000	010304020204150101	1412	10 D Aportaciones de servicio de salud	0.00	729.65
1198.00	8241	K00162000	010304020204150101	1413	10 D Aportaciones al sistema solidario de reparto	541.40	0.00
1199.00	8221	K00162000	010304020204150101	1413	10 D Aportaciones al sistema solidario de reparto	0.00	541.40
1200.00	5100	K00162000	010304020204150101	1413	10 D Aportaciones al sistema solidario de reparto	541.40	0.00
1201.00	8251	K00162000	010304020204150101	1413	10 D Aportaciones al sistema solidario de reparto	541.40	0.00
1202.00	8241	K00162000	010304020204150101	1413	10 D Aportaciones al sistema solidario de reparto	0.00	541.40
1203.00	8271	K00162000	010304020204150101	1413	10 D Aportaciones al sistema solidario de reparto	541.40	0.00
1204.00	8251	K00162000	010304020204150101	1413	10 D Aportaciones al sistema solidario de reparto	0.00	541.40
1205.00	8241	K00162000	010304020204150101	1414	10 D Aportaciones del sistema de capitalización individual	134.99	0.00



POLIZAS DE DIARIO

TEPETLAOXTOC 0090

SEPTIEMBRE DE 2020

1206.00	8221	K00162000	010304020204150101	1414	10 D Aportaciones del sistema de capitalización individual	0.00	134.99
1207.00	5100	K00162000	010304020204150101	1414	10 D Aportaciones del sistema de capitalización individual	134.99	0.00
1208.00	8251	K00162000	010304020204150101	1414	10 D Aportaciones del sistema de capitalización individual	134.99	0.00
1209.00	8241	K00162000	010304020204150101	1414	10 D Aportaciones del sistema de capitalización individual	0.00	134.99
1210.00	8271	K00162000	010304020204150101	1414	10 D Aportaciones del sistema de capitalización individual	134.99	0.00
1211.00	8251	K00162000	010304020204150101	1414	10 D Aportaciones del sistema de capitalización individual	0.00	134.99
1212.00	8241	K00162000	010304020204150101	1415	10 D Aportaciones para financiar los gastos generales de administración del ISSE	63.84	0.00
1213.00	8221	K00162000	010304020204150101	1415	10 D Aportaciones para financiar los gastos generales de administración del ISSE	0.00	63.84
1214.00	5100	K00162000	010304020204150101	1415	10 D Aportaciones para financiar los gastos generales de administración del ISSE	63.84	0.00
1215.00	8251	K00162000	010304020204150101	1415	10 D Aportaciones para financiar los gastos generales de administración del ISSE	63.84	0.00
1216.00	8241	K00162000	010304020204150101	1415	10 D Aportaciones para financiar los gastos generales de administración del ISSE	0.00	63.84
1217.00	8271	K00162000	010304020204150101	1415	10 D Aportaciones para financiar los gastos generales de administración del ISSE	63.84	0.00
1218.00	8251	K00162000	010304020204150101	1415	10 D Aportaciones para financiar los gastos generales de administración del ISSE	0.00	63.84
1219.00	8241	K00162000	010304020204150101	1416	10 D Aportaciones para riesgo de trabajo	301.21	0.00
1220.00	8221	K00162000	010304020204150101	1416	10 D Aportaciones para riesgo de trabajo	0.00	301.21
1221.00	5100	K00162000	010304020204150101	1416	10 D Aportaciones para riesgo de trabajo	301.21	0.00
1222.00	8251	K00162000	010304020204150101	1416	10 D Aportaciones para riesgo de trabajo	301.21	0.00
1223.00	8241	K00162000	010304020204150101	1416	10 D Aportaciones para riesgo de trabajo	0.00	301.21
1224.00	8271	K00162000	010304020204150101	1416	10 D Aportaciones para riesgo de trabajo	301.21	0.00
1225.00	8251	K00162000	010304020204150101	1416	10 D Aportaciones para riesgo de trabajo	0.00	301.21
1226.00	8241	L00115000	010502020101150101	1412	10 D Aportaciones de servicio de salud	2,897.83	0.00
1227.00	8221	L00115000	010502020101150101	1412	10 D Aportaciones de servicio de salud	0.00	2,897.83
1228.00	5100	L00115000	010502020101150101	1412	10 D Aportaciones de servicio de salud	2,897.83	0.00
1229.00	8251	L00115000	010502020101150101	1412	10 D Aportaciones de servicio de salud	2,897.83	0.00
1230.00	8241	L00115000	010502020101150101	1412	10 D Aportaciones de servicio de salud	0.00	2,897.83
1231.00	8271	L00115000	010502020101150101	1412	10 D Aportaciones de servicio de salud	2,897.83	0.00
1232.00	8251	L00115000	010502020101150101	1412	10 D Aportaciones de servicio de salud	0.00	2,897.83
1233.00	8241	L00115000	010502020101150101	1413	10 D Aportaciones al sistema solidario de reparto	2,150.16	0.00
1234.00	8221	L00115000	010502020101150101	1413	10 D Aportaciones al sistema solidario de reparto	0.00	2,150.16
1235.00	5100	L00115000	010502020101150101	1413	10 D Aportaciones al sistema solidario de reparto	2,150.16	0.00
1236.00	8251	L00115000	010502020101150101	1413	10 D Aportaciones al sistema solidario de reparto	2,150.16	0.00
1237.00	8241	L00115000	010502020101150101	1413	10 D Aportaciones al sistema solidario de reparto	0.00	2,150.16
1238.00	8271	L00115000	010502020101150101	1413	10 D Aportaciones al sistema solidario de reparto	2,150.16	0.00
1239.00	8251	L00115000	010502020101150101	1413	10 D Aportaciones al sistema solidario de reparto	0.00	2,150.16
1240.00	8241	L00115000	010502020101150101	1414	10 D Aportaciones del sistema de capitalización individual	536.09	0.00
1241.00	8221	L00115000	010502020101150101	1414	10 D Aportaciones del sistema de capitalización individual	0.00	536.09
1242.00	5100	L00115000	010502020101150101	1414	10 D Aportaciones del sistema de capitalización individual	536.09	0.00
1243.00	8251	L00115000	010502020101150101	1414	10 D Aportaciones del sistema de capitalización individual	536.09	0.00
1244.00	8241	L00115000	010502020101150101	1414	10 D Aportaciones del sistema de capitalización individual	0.00	536.09



POLIZAS DE DIARIO

TEPETLAOXTOC 0090

SEPTIEMBRE DE 2020

1245.00	8271	L00115000	010502020101150101	1414	10 D Aportaciones del sistema de capitalización Individual	536.09	0.00
1246.00	8251	L00115000	010502020101150101	1414	10 D Aportaciones del sistema de capitalización individual	0.00	536.09
1247.00	8241	L00115000	010502020101150101	1415	10 D Aportaciones para financiar los gastos generales de administración del ISSE	253.55	0.00
1248.00	8221	L00115000	010502020101150101	1415	10 D Aportaciones para financiar los gastos generales de administración del ISSE	0.00	253.55
1249.00	5100	L00115000	010502020101150101	1415	10 D Aportaciones para financiar los gastos generales de administración del ISSE	253.55	0.00
1250.00	8251	L00115000	010502020101150101	1415	10 D Aportaciones para financiar los gastos generales de administración del ISSE	253.55	0.00
1251.00	8241	L00115000	010502020101150101	1415	10 D Aportaciones para financiar los gastos generales de administración del ISSE	0.00	253.55
1252.00	8271	L00115000	010502020101150101	1415	10 D Aportaciones para financiar los gastos generales de administración del ISSE	253.55	0.00
1253.00	8251	L00115000	010502020101150101	1415	10 D Aportaciones para financiar los gastos generales de administración del ISSE	0.00	253.55
1254.00	8241	L00115000	010502020101150101	1416	10 D Aportaciones para riesgo de trabajo	1,196.22	0.00
1255.00	8221	L00115000	010502020101150101	1416	10 D Aportaciones para riesgo de trabajo	0.00	1,196.22
1256.00	5100	L00115000	010502020101150101	1416	10 D Aportaciones para riesgo de trabajo	1,196.22	0.00
1257.00	8251	L00115000	010502020101150101	1416	10 D Aportaciones para riesgo de trabajo	1,196.22	0.00
1258.00	8241	L00115000	010502020101150101	1416	10 D Aportaciones para riesgo de trabajo	0.00	1,196.22
1259.00	8271	L00115000	010502020101150101	1416	10 D Aportaciones para riesgo de trabajo	1,196.22	0.00
1260.00	8251	L00115000	010502020101150101	1416	10 D Aportaciones para riesgo de trabajo	0.00	1,196.22
1261.00	8241	L00118000	010801020201150101	1412	10 D Aportaciones de servicio de salud	3,291.57	0.00
1262.00	8221	L00118000	010801020201150101	1412	10 D Aportaciones de servicio de salud	0.00	3,291.57
1263.00	5100	L00118000	010801020201150101	1412	10 D Aportaciones de servicio de salud	3,291.57	0.00
1264.00	8251	L00118000	010801020201150101	1412	10 D Aportaciones de servicio de salud	3,291.57	0.00
1265.00	8241	L00118000	010801020201150101	1412	10 D Aportaciones de servicio de salud	0.00	3,291.57
1266.00	8271	L00118000	010801020201150101	1412	10 D Aportaciones de servicio de salud	3,291.57	0.00
1267.00	8251	L00118000	010801020201150101	1412	10 D Aportaciones de servicio de salud	0.00	3,291.57
1268.00	8241	L00118000	010801020201150101	1413	10 D Aportaciones al sistema solidario de reparto	2,442.34	0.00
1269.00	8221	L00118000	010801020201150101	1413	10 D Aportaciones al sistema solidario de reparto	0.00	2,442.34
1270.00	5100	L00118000	010801020201150101	1413	10 D Aportaciones al sistema solidario de reparto	2,442.34	0.00
1271.00	8251	L00118000	010801020201150101	1413	10 D Aportaciones al sistema solidario de reparto	2,442.34	0.00
1272.00	8241	L00118000	010801020201150101	1413	10 D Aportaciones al sistema solidario de reparto	0.00	2,442.34
1273.00	8271	L00118000	010801020201150101	1413	10 D Aportaciones al sistema solidario de reparto	2,442.34	0.00
1274.00	8251	L00118000	010801020201150101	1413	10 D Aportaciones al sistema solidario de reparto	0.00	2,442.34
1275.00	8241	L00118000	010801020201150101	1414	10 D Aportaciones del sistema de capitalización individual	608.94	0.00
1276.00	8221	L00118000	010801020201150101	1414	10 D Aportaciones del sistema de capitalización individual	0.00	608.94
1277.00	5100	L00118000	010801020201150101	1414	10 D Aportaciones del sistema de capitalización individual	608.94	0.00
1278.00	8251	L00118000	010801020201150101	1414	10 D Aportaciones del sistema de capitalización individual	608.94	0.00
1279.00	8241	L00118000	010801020201150101	1414	10 D Aportaciones del sistema de capitalización individual	0.00	608.94
1280.00	8271	L00118000	010801020201150101	1414	10 D Aportaciones del sistema de capitalización individual	608.94	0.00
1281.00	8251	L00118000	010801020201150101	1414	10 D Aportaciones del sistema de capitalización individual	0.00	608.94
1282.00	8241	L00118000	010801020201150101	1415	10 D Aportaciones para financiar los gastos generales de administración del ISSE	288.02	0.00
1283.00	8221	L00118000	010801020201150101	1415	10 D Aportaciones para financiar los gastos generales de administración del ISSE	0.00	288.02



POLIZAS DE DIARIO

TEPETLAOXTOC 0090

SEPTIEMBRE DE 2020

1264.00	5100	L00118000	010801020201150101	1415	10 D Aportaciones para financiar los gastos generales de administración del ISSE	288.02	0.00
1285.00	8251	L00118000	010801020201150101	1415	10 D Aportaciones para financiar los gastos generales de administración del ISSE	288.02	0.00
1286.00	8241	L00118000	010801020201150101	1415	10 D Aportaciones para financiar los gastos generales de administración del ISSE	0.00	288.02
1287.00	8271	L00118000	010801020201150101	1415	10 D Aportaciones para financiar los gastos generales de administración del ISSE	288.02	0.00
1288.00	8251	L00118000	010801020201150101	1415	10 D Aportaciones para financiar los gastos generales de administración del ISSE	0.00	288.02
1289.00	8241	L00118000	010801020201150101	1416	10 D Aportaciones para riesgo de trabajo	1,358.75	0.00
1290.00	8221	L00119000	010801020201150101	1416	10 D Aportaciones para riesgo de trabajo	0.00	1,358.75
1291.00	5100	L00118000	010801020201150101	1418	10 D Aportaciones para riesgo de trabajo	1,358.75	0.00
1292.00	8251	L00118000	010801020201150101	1416	10 D Aportaciones para riesgo de trabajo	1,358.75	0.00
1293.00	8241	L00118000	010801020201150101	1416	10 D Aportaciones para riesgo de trabajo	0.00	1,358.75
1294.00	8271	L00118000	010801020201150101	1416	10 D Aportaciones para riesgo de trabajo	1,358.75	0.00
1295.00	8251	L00118000	010801020201150101	1416	10 D Aportaciones para riesgo de trabajo	0.00	1,358.75
1296.00	8241	L00119000	010502020401150101	1412	10 D Aportaciones de servicio de salud	6,948.88	0.00
1297.00	8221	L00119000	010502020401150101	1412	10 D Aportaciones de servicio de salud	0.00	6,948.88
1298.00	5100	L00119000	010502020401150101	1412	10 D Aportaciones de servicio de salud	6,948.88	0.00
1299.00	8251	L00119000	010502020401150101	1412	10 D Aportaciones de servicio de salud	6,948.88	0.00
1300.00	8241	L00119000	010502020401150101	1412	10 D Aportaciones de servicio de salud	0.00	6,948.88
1301.00	8271	L00119000	010502020401150101	1412	10 D Aportaciones de servicio de salud	6,948.88	0.00
1302.00	8251	L00119000	010502020401150101	1412	10 D Aportaciones de servicio de salud	0.00	6,948.88
1303.00	8241	L00119000	010502020401150101	1413	10 D Aportaciones al sistema solidario de reparto	5,156.06	0.00
1304.00	8221	L00119000	010502020401150101	1413	10 D Aportaciones al sistema solidario de reparto	0.00	5,156.06
1305.00	5100	L00119000	010502020401150101	1413	10 D Aportaciones al sistema solidario de reparto	5,156.06	0.00
1306.00	8251	L00118000	010502020401150101	1413	10 D Aportaciones al sistema solidario de reparto	5,156.06	0.00
1307.00	8241	L00119000	010502020401150101	1413	10 D Aportaciones al sistema solidario de reparto	0.00	5,156.06
1308.00	8271	L00119000	010502020401150101	1413	10 D Aportaciones al sistema solidario de reparto	5,156.06	0.00
1309.00	8251	L00119000	010502020401150101	1413	10 D Aportaciones al sistema solidario de reparto	0.00	5,156.06
1310.00	8241	L00119000	010502020401150101	1414	10 D Aportaciones del sistema de capitalización individual	1,057.88	0.00
1311.00	8221	L00119000	010502020401150101	1414	10 D Aportaciones del sistema de capitalización individual	0.00	1,057.88
1312.00	5100	L00119000	010502020401150101	1414	10 D Aportaciones del sistema de capitalización individual	1,057.88	0.00
1313.00	8251	L00119000	010502020401150101	1414	10 D Aportaciones del sistema de capitalización individual	1,057.88	0.00
1314.00	8241	L00119000	010502020401150101	1414	10 D Aportaciones del sistema de capitalización individual	0.00	1,057.88
1315.00	8271	L00119000	010502020401150101	1414	10 D Aportaciones del sistema de capitalización individual	1,057.88	0.00
1316.00	8251	L00119000	010502020401150101	1414	10 D Aportaciones del sistema de capitalización individual	0.00	1,057.88
1317.00	8241	L00119000	010502020401150101	1415	10 D Aportaciones para financiar los gastos generales de administración del ISSE	608.04	0.00
1318.00	8221	L00119000	010502020401150101	1415	10 D Aportaciones para financiar los gastos generales de administración del ISSE	0.00	608.04
1319.00	5100	L00119000	010502020401150101	1415	10 D Aportaciones para financiar los gastos generales de administración del ISSE	608.04	0.00
1320.00	8251	L00119000	010502020401150101	1415	10 D Aportaciones para financiar los gastos generales de administración del ISSE	608.04	0.00
1321.00	8241	L00119000	010502020401150101	1415	10 D Aportaciones para financiar los gastos generales de administración del ISSE	0.00	608.04
1322.00	8271	L00119000	010502020401150101	1415	10 D Aportaciones para financiar los gastos generales de administración del ISSE	608.04	0.00



POLIZAS DE DIARIO

TEPETLAOXTOC 0090

SEPTIEMBRE DE 2020

1323.00	8251	L00119000	010502020401150101	1415	10 D Aportaciones para financiar los gastos generales de administración del ISSE	0.00	608.04
1324.00	8241	L00119000	010502020401150101	1416	10 D Aportaciones para riesgo de trabajo	2,868.49	0.00
1325.00	8221	L00119000	010502020401150101	1416	10 D Aportaciones para riesgo de trabajo	0.00	2,868.49
1326.00	5100	L00119000	010502020401150101	1416	10 D Aportaciones para riesgo de trabajo	2,868.49	0.00
1327.00	8251	L00119000	010502020401150101	1416	10 D Aportaciones para riesgo de trabajo	2,868.49	0.00
1328.00	8241	L00119000	010502020401150101	1416	10 D Aportaciones para riesgo de trabajo	0.00	2,868.49
1329.00	8271	L00119000	010502020401150101	1416	10 D Aportaciones para riesgo de trabajo	2,868.49	0.00
1330.00	8251	L00119000	010502020401150101	1416	10 D Aportaciones para riesgo de trabajo	0.00	2,868.49
1331.00	8241	M00155000	010305010105150101	1412	10 D Aportaciones de servicio de salud	2,360.74	0.00
1332.00	8221	M00155000	010305010105150101	1412	10 D Aportaciones de servicio de salud	0.00	2,360.74
1333.00	5100	M00155000	010305010105150101	1412	10 D Aportaciones de servicio de salud	2,360.74	0.00
1334.00	8251	M00155000	010305010105150101	1412	10 D Aportaciones de servicio de salud	2,360.74	0.00
1335.00	8241	M00155000	010305010105150101	1412	10 D Aportaciones de servicio de salud	0.00	2,360.74
1336.00	8271	M00155000	010305010105150101	1412	10 D Aportaciones de servicio de salud	2,360.74	0.00
1337.00	8251	M00155000	010305010105150101	1412	10 D Aportaciones de servicio de salud	0.00	2,360.74
1338.00	8241	M00155000	010305010105150101	1413	10 D Aportaciones al sistema solidario de reparto	1,751.66	0.00
1339.00	8221	M00155000	010305010105150101	1413	10 D Aportaciones al sistema solidario de reparto	0.00	1,751.66
1340.00	5100	M00155000	010305010105150101	1413	10 D Aportaciones al sistema solidario de reparto	1,751.66	0.00
1341.00	8251	M00155000	010305010105150101	1413	10 D Aportaciones al sistema solidario de reparto	1,751.66	0.00
1342.00	8241	M00155000	010305010105150101	1413	10 D Aportaciones al sistema solidario de reparto	0.00	1,751.66
1343.00	8271	M00155000	010305010105150101	1413	10 D Aportaciones al sistema solidario de reparto	1,751.66	0.00
1344.00	8251	M00155000	010305010105150101	1413	10 D Aportaciones al sistema solidario de reparto	0.00	1,751.66
1345.00	8241	M00155000	010305010105150101	1414	10 D Aportaciones del sistema de capitalización individual	436.74	0.00
1346.00	8221	M00155000	010305010105150101	1414	10 D Aportaciones del sistema de capitalización individual	0.00	436.74
1347.00	5100	M00155000	010305010105150101	1414	10 D Aportaciones del sistema de capitalización individual	436.74	0.00
1348.00	8251	M00155000	010305010105150101	1414	10 D Aportaciones del sistema de capitalización individual	436.74	0.00
1349.00	8241	M00155000	010305010105150101	1414	10 D Aportaciones del sistema de capitalización individual	0.00	436.74
1350.00	8271	M00155000	010305010105150101	1414	10 D Aportaciones del sistema de capitalización individual	436.74	0.00
1351.00	8251	M00155000	010305010105150101	1414	10 D Aportaciones del sistema de capitalización individual	0.00	436.74
1352.00	8241	M00155000	010305010105150101	1415	10 D Aportaciones para financiar los gastos generales de administración del ISSE	206.56	0.00
1353.00	8221	M00155000	010305010105150101	1415	10 D Aportaciones para financiar los gastos generales de administración del ISSE	0.00	206.56
1354.00	5100	M00155000	010305010105150101	1415	10 D Aportaciones para financiar los gastos generales de administración del ISSE	206.56	0.00
1355.00	8251	M00155000	010305010105150101	1415	10 D Aportaciones para financiar los gastos generales de administración del ISSE	206.56	0.00
1356.00	8241	M00155000	010305010105150101	1415	10 D Aportaciones para financiar los gastos generales de administración del ISSE	0.00	206.56
1357.00	8271	M00155000	010305010105150101	1415	10 D Aportaciones para financiar los gastos generales de administración del ISSE	206.56	0.00
1358.00	8251	M00155000	010305010105150101	1415	10 D Aportaciones para financiar los gastos generales de administración del ISSE	0.00	206.56
1359.00	8241	M00155000	010305010105150101	1416	10 D Aportaciones para riesgo de trabajo	974.50	0.00
1360.00	8221	M00155000	010305010105150101	1416	10 D Aportaciones para riesgo de trabajo	0.00	974.50
1361.00	5100	M00155000	010305010105150101	1416	10 D Aportaciones para riesgo de trabajo	974.50	0.00



POLIZAS DE DIARIO

TEPETLAOXTOC 0090

SEPTIEMBRE DE 2020

Importe	Cuenta	Clave	Descripción	Importe	Importe		
1362.00	8251	M00155000	010305010105150101	1416	10 D Aportaciones para riesgo de trabajo	974.50	0.00
1363.00	8241	M00155000	010305010105150101	1416	10 D Aportaciones para riesgo de trabajo	0.00	974.50
1364.00	8271	M00155000	010305010105150101	1416	10 D Aportaciones para riesgo de trabajo	974.50	0.00
1365.00	8251	M00155000	010305010105150101	1416	10 D Aportaciones para riesgo de trabajo	0.00	974.50
1366.00	8241	N00140000	030102010301150101	1412	10 D Aportaciones de servicio de salud	1,609.64	0.00
1367.00	8221	N00140000	030102010301150101	1412	10 D Aportaciones de servicio de salud	0.00	1,609.64
1368.00	5100	N00140000	030102010301150101	1412	10 D Aportaciones de servicio de salud	1,609.64	0.00
1369.00	8251	N00140000	030102010301150101	1412	10 D Aportaciones de servicio de salud	1,609.64	0.00
1370.00	8241	N00140000	030102010301150101	1412	10 D Aportaciones de servicio de salud	0.00	1,609.64
1371.00	8271	N00140000	030102010301150101	1412	10 D Aportaciones de servicio de salud	1,609.64	0.00
1372.00	8251	N00140000	030102010301150101	1412	10 D Aportaciones de servicio de salud	0.00	1,609.64
1373.00	8241	N00140000	030102010301150101	1413	10 D Aportaciones al sistema solidario de reparto	1,194.35	0.00
1374.00	8221	N00140000	030102010301150101	1413	10 D Aportaciones al sistema solidario de reparto	0.00	1,194.35
1375.00	5100	N00140000	030102010301150101	1413	10 D Aportaciones al sistema solidario de reparto	1,194.35	0.00
1376.00	8251	N00140000	030102010301150101	1413	10 D Aportaciones al sistema solidario de reparto	1,194.35	0.00
1377.00	8241	N00140000	030102010301150101	1413	10 D Aportaciones al sistema solidario de reparto	0.00	1,194.35
1378.00	8271	N00140000	030102010301150101	1413	10 D Aportaciones al sistema solidario de reparto	1,194.35	0.00
1379.00	8251	N00140000	030102010301150101	1413	10 D Aportaciones al sistema solidario de reparto	0.00	1,194.35
1380.00	8241	N00140000	030102010301150101	1414	10 D Aportaciones del sistema de capitalización individual	297.79	0.00
1381.00	8221	N00140000	030102010301150101	1414	10 D Aportaciones del sistema de capitalización individual	0.00	297.79
1382.00	5100	N00140000	030102010301150101	1414	10 D Aportaciones del sistema de capitalización individual	297.79	0.00
1383.00	8251	N00140000	030102010301150101	1414	10 D Aportaciones del sistema de capitalización individual	297.79	0.00
1384.00	8241	N00140000	030102010301150101	1414	10 D Aportaciones del sistema de capitalización individual	0.00	297.79
1385.00	8271	N00140000	030102010301150101	1414	10 D Aportaciones del sistema de capitalización individual	297.79	0.00
1386.00	8251	N00140000	030102010301150101	1414	10 D Aportaciones del sistema de capitalización individual	0.00	297.79
1387.00	8241	N00140000	030102010301150101	1415	10 D Aportaciones para financiar los gastos generales de administración del ISSE	140.85	0.00
1388.00	8221	N00140000	030102010301150101	1415	10 D Aportaciones para financiar los gastos generales de administración del ISSE	0.00	140.85
1389.00	5100	N00140000	030102010301150101	1415	10 D Aportaciones para financiar los gastos generales de administración del ISSE	140.85	0.00
1390.00	8251	N00140000	030102010301150101	1415	10 D Aportaciones para financiar los gastos generales de administración del ISSE	140.85	0.00
1391.00	8241	N00140000	030102010301150101	1415	10 D Aportaciones para financiar los gastos generales de administración del ISSE	0.00	140.85
1392.00	8271	N00140000	030102010301150101	1415	10 D Aportaciones para financiar los gastos generales de administración del ISSE	140.85	0.00
1393.00	8251	N00140000	030102010301150101	1415	10 D Aportaciones para financiar los gastos generales de administración del ISSE	0.00	140.85
1394.00	8241	N00140000	030102010301150101	1416	10 D Aportaciones para riesgo de trabajo	664.46	0.00
1395.00	8221	N00140000	030102010301150101	1416	10 D Aportaciones para riesgo de trabajo	0.00	664.46
1396.00	5100	N00140000	030102010301150101	1416	10 D Aportaciones para riesgo de trabajo	664.46	0.00
1397.00	8251	N00140000	030102010301150101	1416	10 D Aportaciones para riesgo de trabajo	664.46	0.00
1398.00	8241	N00140000	030102010301150101	1416	10 D Aportaciones para riesgo de trabajo	0.00	664.46
1399.00	8271	N00140000	030102010301150101	1416	10 D Aportaciones para riesgo de trabajo	664.46	0.00
1400.00	8251	N00140000	030102010301150101	1416	10 D Aportaciones para riesgo de trabajo	0.00	664.46



POLIZAS DE DIARIO

TEPETLAOXTOC 0090

SEPTIEMBRE DE 2020

1401.00	8241	N01130000	030201020201150101	1412	10 D	Aportaciones de servicio de salud	1,059.32	0.00
1402.00	8221	N01130000	030201020201150101	1412	10 D	Aportaciones de servicio de salud	0.00	1,059.32
1403.00	5100	N01130000	030201020201150101	1412	10 D	Aportaciones de servicio de salud	1,059.32	0.00
1404.00	8251	N01130000	030201020201150101	1412	10 D	Aportaciones de servicio de salud	1,059.32	0.00
1405.00	8241	N01130000	030201020201150101	1412	10 D	Aportaciones de servicio de salud	0.00	1,059.32
1406.00	8271	N01130000	030201020201150101	1412	10 D	Aportaciones de servicio de salud	1,059.32	0.00
1407.00	8251	N01130000	030201020201150101	1412	10 D	Aportaciones de servicio de salud	0.00	1,059.32
1408.00	8241	N01130000	030201020201150101	1413	10 D	Aportaciones al sistema solidario de reparto	786.01	0.00
1409.00	8221	N01130000	030201020201150101	1413	10 D	Aportaciones al sistema solidario de reparto	0.00	786.01
1410.00	5100	N01130000	030201020201150101	1413	10 D	Aportaciones al sistema solidario de reparto	786.01	0.00
1411.00	8251	N01130000	030201020201150101	1413	10 D	Aportaciones al sistema solidario de reparto	786.01	0.00
1412.00	8241	N01130000	030201020201150101	1413	10 D	Aportaciones al sistema solidario de reparto	0.00	786.01
1413.00	8271	N01130000	030201020201150101	1413	10 D	Aportaciones al sistema solidario de reparto	786.01	0.00
1414.00	8251	N01130000	030201020201150101	1413	10 D	Aportaciones al sistema solidario de reparto	0.00	786.01
1415.00	8241	N01130000	030201020201150101	1414	10 D	Aportaciones del sistema de capitalización individual	195.98	0.00
1416.00	8221	N01130000	030201020201150101	1414	10 D	Aportaciones del sistema de capitalización individual	0.00	195.98
1417.00	5100	N01130000	030201020201150101	1414	10 D	Aportaciones del sistema de capitalización individual	195.98	0.00
1418.00	8251	N01130000	030201020201150101	1414	10 D	Aportaciones del sistema de capitalización individual	195.98	0.00
1419.00	8241	N01130000	030201020201150101	1414	10 D	Aportaciones del sistema de capitalización individual	0.00	195.98
1420.00	8271	N01130000	030201020201150101	1414	10 D	Aportaciones del sistema de capitalización individual	195.98	0.00
1421.00	8251	N01130000	030201020201150101	1414	10 D	Aportaciones del sistema de capitalización individual	0.00	195.98
1422.00	8241	N01130000	030201020201150101	1415	10 D	Aportaciones para financiar los gastos generales de administración del ISSE	92.69	0.00
1423.00	8221	N01130000	030201020201150101	1415	10 D	Aportaciones para financiar los gastos generales de administración del ISSE	0.00	92.69
1424.00	5100	N01130000	030201020201150101	1415	10 D	Aportaciones para financiar los gastos generales de administración del ISSE	92.69	0.00
1425.00	8251	N01130000	030201020201150101	1415	10 D	Aportaciones para financiar los gastos generales de administración del ISSE	92.69	0.00
1426.00	8241	N01130000	030201020201150101	1415	10 D	Aportaciones para financiar los gastos generales de administración del ISSE	0.00	92.69
1427.00	8271	N01130000	030201020201150101	1415	10 D	Aportaciones para financiar los gastos generales de administración del ISSE	92.69	0.00
1428.00	8251	N01130000	030201020201150101	1415	10 D	Aportaciones para financiar los gastos generales de administración del ISSE	0.00	92.69
1429.00	8241	N01130000	030201020201150101	1416	10 D	Aportaciones para riesgo de trabajo	437.28	0.00
1430.00	8221	N01130000	030201020201150101	1416	10 D	Aportaciones para riesgo de trabajo	0.00	437.28
1431.00	5100	N01130000	030201020201150101	1416	10 D	Aportaciones para riesgo de trabajo	437.28	0.00
1432.00	8251	N01130000	030201020201150101	1416	10 D	Aportaciones para riesgo de trabajo	437.28	0.00
1433.00	8241	N01130000	030201020201150101	1416	10 D	Aportaciones para riesgo de trabajo	0.00	437.28
1434.00	8271	N01130000	030201020201150101	1416	10 D	Aportaciones para riesgo de trabajo	437.28	0.00
1435.00	8251	N01130000	030201020201150101	1416	10 D	Aportaciones para riesgo de trabajo	0.00	437.28
1436.00	8241	Q00104000	010701010101250102	1412	10 D	Aportaciones de servicio de salud	24,759.60	0.00
1437.00	8221	Q00104000	010701010101250102	1412	10 D	Aportaciones de servicio de salud	0.00	24,759.60
1438.00	5100	Q00104000	010701010101250102	1412	10 D	Aportaciones de servicio de salud	24,759.60	0.00
1439.00	8251	Q00104000	010701010101250102	1412	10 D	Aportaciones de servicio de salud	24,759.60	0.00



POLIZAS DE DIARIO

TEPETLAOXTOC 0090

SEPTIEMBRE DE 2020

Poliza	Clave	Descripción	Código	Detalle	Importe	Saldo
1440.00	8241	Q00104000	010701010101250102	1412	10 D Aportaciones de servicio de salud	0.00 24,759.60
1441.00	8271	Q00104000	010701010101250102	1412	10 D Aportaciones de servicio de salud	24,759.60 0.00
1442.00	8251	Q00104000	010701010101250102	1412	10 D Aportaciones de servicio de salud	0.00 24,759.60
1443.00	8241	Q00104000	010701010101250102	1413	10 D Aportaciones al sistema solidario de reparto	18,371.64 0.00
1444.00	8221	Q00104000	010701010101250102	1413	10 D Aportaciones al sistema solidario de reparto	0.00 18,371.64
1445.00	5100	Q00104000	010701010101250102	1413	10 D Aportaciones al sistema solidario de reparto	18,371.64 0.00
1446.00	8251	Q00104000	010701010101250102	1413	10 D Aportaciones al sistema solidario de reparto	18,371.64 0.00
1447.00	8241	Q00104000	010701010101250102	1413	10 D Aportaciones al sistema solidario de reparto	0.00 18,371.64
1448.00	8271	Q00104000	010701010101250102	1413	10 D Aportaciones al sistema solidario de reparto	18,371.64 0.00
1449.00	8251	Q00104000	010701010101250102	1413	10 D Aportaciones al sistema solidario de reparto	0.00 18,371.64
1450.00	8241	Q00104000	010701010101250102	1414	10 D Aportaciones del sistema de capitalización individual	4,270.71 0.00
1451.00	8221	Q00104000	010701010101250102	1414	10 D Aportaciones del sistema de capitalización individual	0.00 4,270.71
1452.00	5100	Q00104000	010701010101250102	1414	10 D Aportaciones del sistema de capitalización individual	4,270.71 0.00
1453.00	8251	Q00104000	010701010101250102	1414	10 D Aportaciones del sistema de capitalización individual	4,270.71 0.00
1454.00	8241	Q00104000	010701010101250102	1414	10 D Aportaciones del sistema de capitalización individual	0.00 4,270.71
1455.00	8271	Q00104000	010701010101250102	1414	10 D Aportaciones del sistema de capitalización individual	4,270.71 0.00
1456.00	8251	Q00104000	010701010101250102	1414	10 D Aportaciones del sistema de capitalización individual	0.00 4,270.71
1457.00	8241	Q00104000	010701010101250102	1415	10 D Aportaciones para financiar los gastos generales de administración del ISSE	2,166.55 0.00
1458.00	8221	Q00104000	010701010101250102	1415	10 D Aportaciones para financiar los gastos generales de administración del ISSE	0.00 2,166.55
1459.00	5100	Q00104000	010701010101250102	1415	10 D Aportaciones para financiar los gastos generales de administración del ISSE	2,166.55 0.00
1460.00	8251	Q00104000	010701010101250102	1415	10 D Aportaciones para financiar los gastos generales de administración del ISSE	2,166.55 0.00
1461.00	8241	Q00104000	010701010101250102	1415	10 D Aportaciones para financiar los gastos generales de administración del ISSE	0.00 2,166.55
1462.00	8271	Q00104000	010701010101250102	1415	10 D Aportaciones para financiar los gastos generales de administración del ISSE	2,166.55 0.00
1463.00	8251	Q00104000	010701010101250102	1415	10 D Aportaciones para financiar los gastos generales de administración del ISSE	0.00 2,166.55
1464.00	8241	Q00104000	010701010101250102	1416	10 D Aportaciones para riesgo de trabajo	10,220.63 0.00
1465.00	8221	Q00104000	010701010101250102	1416	10 D Aportaciones para riesgo de trabajo	0.00 10,220.63
1466.00	5100	Q00104000	010701010101250102	1416	10 D Aportaciones para riesgo de trabajo	10,220.63 0.00
1467.00	8251	Q00104000	010701010101250102	1416	10 D Aportaciones para riesgo de trabajo	10,220.63 0.00
1468.00	8241	Q00104000	010701010101250102	1416	10 D Aportaciones para riesgo de trabajo	0.00 10,220.63
1469.00	8271	Q00104000	010701010101250102	1416	10 D Aportaciones para riesgo de trabajo	10,220.63 0.00
1470.00	8251	Q00104000	010701010101250102	1416	10 D Aportaciones para riesgo de trabajo	0.00 10,220.63
1471.00	8241	Q00105000	010702010303250102	1412	10 D Aportaciones de servicio de salud	11,332.31 0.00
1472.00	8221	Q00105000	010702010303250102	1412	10 D Aportaciones de servicio de salud	0.00 11,332.31
1473.00	5100	Q00105000	010702010303250102	1412	10 D Aportaciones de servicio de salud	11,332.31 0.00
1474.00	8251	Q00105000	010702010303250102	1412	10 D Aportaciones de servicio de salud	11,332.31 0.00
1475.00	8241	Q00105000	010702010303250102	1412	10 D Aportaciones de servicio de salud	0.00 11,332.31
1476.00	8271	Q00105000	010702010303250102	1412	10 D Aportaciones de servicio de salud	11,332.31 0.00
1477.00	8251	Q00105000	010702010303250102	1412	10 D Aportaciones de servicio de salud	0.00 11,332.31
1478.00	8241	Q00105000	010702010303250102	1413	10 D Aportaciones al sistema solidario de reparto	8,408.59 0.00



POLIZAS DE DIARIO

TEPETLAOXTOC 0090

SEPTIEMBRE DE 2020

1479.00	8221	Q00105000	010702010303250102	1413	10 D Aportaciones al sistema solidario de reparto	0.00	8,408.59
1480.00	5100	Q00105000	010702010303250102	1413	10 D Aportaciones al sistema solidario de reparto	8,408.59	0.00
1481.00	8251	Q00105000	010702010303250102	1413	10 D Aportaciones al sistema solidario de reparto	8,408.59	0.00
1482.00	8241	Q00105000	010702010303250102	1413	10 D Aportaciones al sistema solidario de reparto	0.00	8,408.59
1483.00	8271	Q00105000	010702010303250102	1413	10 D Aportaciones al sistema solidario de reparto	8,408.59	0.00
1484.00	8251	Q00105000	010702010303250102	1413	10 D Aportaciones al sistema solidario de reparto	0.00	8,408.59
1485.00	8241	Q00105000	010702010303250102	1414	10 D Aportaciones del sistema de capitalización Individual	2,009.57	0.00
1486.00	8221	Q00105000	010702010303250102	1414	10 D Aportaciones del sistema de capitalización Individual	0.00	2,009.57
1487.00	5100	Q00105000	010702010303250102	1414	10 D Aportaciones del sistema de capitalización individual	2,009.57	0.00
1488.00	8251	Q00105000	010702010303250102	1414	10 D Aportaciones del sistema de capitalización individual	2,009.57	0.00
1489.00	8241	Q00105000	010702010303250102	1414	10 D Aportaciones del sistema de capitalización Individual	0.00	2,009.57
1490.00	8271	Q00105000	010702010303250102	1414	10 D Aportaciones del sistema de capitalización individual	2,009.57	0.00
1491.00	8251	Q00105000	010702010303250102	1414	10 D Aportaciones del sistema de capitalización individual	0.00	2,009.57
1492.00	8241	Q00105000	010702010303250102	1415	10 D Aportaciones para financiar los gastos generales de administración del ISSE	991.55	0.00
1493.00	8221	Q00105000	010702010303250102	1415	10 D Aportaciones para financiar los gastos generales de administración del ISSE	0.00	991.55
1494.00	5100	Q00105000	010702010303250102	1415	10 D Aportaciones para financiar los gastos generales de administración del ISSE	991.55	0.00
1495.00	8251	Q00105000	010702010303250102	1415	10 D Aportaciones para financiar los gastos generales de administración del ISSE	991.55	0.00
1496.00	8241	Q00105000	010702010303250102	1415	10 D Aportaciones para financiar los gastos generales de administración del ISSE	0.00	991.55
1497.00	8271	Q00105000	010702010303250102	1415	10 D Aportaciones para financiar los gastos generales de administración del ISSE	991.55	0.00
1498.00	8251	Q00105000	010702010303250102	1415	10 D Aportaciones para financiar los gastos generales de administración del ISSE	0.00	991.55
1499.00	8241	Q00105000	010702010303250102	1416	10 D Aportaciones para riesgo de trabajo	4,678.02	0.00
1500.00	8221	Q00105000	010702010303250102	1416	10 D Aportaciones para riesgo de trabajo	0.00	4,678.02
1501.00	5100	Q00105000	010702010303250102	1416	10 D Aportaciones para riesgo de trabajo	4,678.02	0.00
1502.00	8251	Q00105000	010702010303250102	1416	10 D Aportaciones para riesgo de trabajo	4,678.02	0.00
1503.00	8241	Q00105000	010702010303250102	1416	10 D Aportaciones para riesgo de trabajo	0.00	4,678.02
1504.00	8271	Q00105000	010702010303250102	1416	10 D Aportaciones para riesgo de trabajo	4,678.02	0.00
1505.00	8251	Q00105000	010702010303250102	1416	10 D Aportaciones para riesgo de trabajo	0.00	4,678.02
1506.00	8241	Q00159000	010704010101150101	1412	10 D Aportaciones de servicio de salud	1,534.47	0.00
1507.00	8221	Q00159000	010704010101150101	1412	10 D Aportaciones de servicio de salud	0.00	1,534.47
1508.00	5100	Q00159000	010704010101150101	1412	10 D Aportaciones de servicio de salud	1,534.47	0.00
1509.00	8251	Q00159000	010704010101150101	1412	10 D Aportaciones de servicio de salud	1,534.47	0.00
1510.00	8241	Q00159000	010704010101150101	1412	10 D Aportaciones de servicio de salud	0.00	1,534.47
1511.00	8271	Q00159000	010704010101150101	1412	10 D Aportaciones de servicio de salud	1,534.47	0.00
1512.00	8251	Q00159000	010704010101150101	1412	10 D Aportaciones de servicio de salud	0.00	1,534.47
1513.00	8241	Q00159000	010704010101150101	1413	10 D Aportaciones al sistema solidario de reparto	1,138.58	0.00
1514.00	8221	Q00159000	010704010101150101	1413	10 D Aportaciones al sistema solidario de reparto	0.00	1,138.58
1515.00	5100	Q00159000	010704010101150101	1413	10 D Aportaciones al sistema solidario de reparto	1,138.58	0.00
1516.00	8251	Q00159000	010704010101150101	1413	10 D Aportaciones al sistema solidario de reparto	1,138.58	0.00
1517.00	8241	Q00159000	010704010101150101	1413	10 D Aportaciones al sistema solidario de reparto	0.00	1,138.58



POLIZAS DE DIARIO

TEPETLAOXTOC 0090

SEPTIEMBRE DE 2020

1518.00	8271	Q00159000	010704010101150101	1413	10 D Aportaciones al sistema solidario de reparto	1,138.58	0.00
1519.00	8251	Q00159000	010704010101150101	1413	10 D Aportaciones al sistema solidario de reparto	0.00	1,138.58
1520.00	8241	Q00159000	010704010101150101	1414	10 D Aportaciones del sistema de capitalización individual	283.88	0.00
1521.00	8221	Q00159000	010704010101150101	1414	10 D Aportaciones del sistema de capitalización individual	0.00	283.88
1522.00	5100	Q00159000	010704010101150101	1414	10 D Aportaciones del sistema de capitalización individual	283.88	0.00
1523.00	8251	Q00159000	010704010101150101	1414	10 D Aportaciones del sistema de capitalización individual	283.88	0.00
1524.00	8241	Q00159000	010704010101150101	1414	10 D Aportaciones del sistema de capitalización individual	0.00	283.88
1525.00	8271	Q00159000	010704010101150101	1414	10 D Aportaciones del sistema de capitalización individual	283.88	0.00
1526.00	8251	Q00159000	010704010101150101	1414	10 D Aportaciones del sistema de capitalización individual	0.00	283.88
1527.00	8241	Q00159000	010704010101150101	1415	10 D Aportaciones para financiar los gastos generales de administración del ISSE	134.26	0.00
1528.00	8221	Q00159000	010704010101150101	1415	10 D Aportaciones para financiar los gastos generales de administración del ISSE	0.00	134.26
1529.00	5100	Q00159000	010704010101150101	1415	10 D Aportaciones para financiar los gastos generales de administración del ISSE	134.26	0.00
1530.00	8251	Q00159000	010704010101150101	1415	10 D Aportaciones para financiar los gastos generales de administración del ISSE	134.26	0.00
1531.00	8241	Q00159000	010704010101150101	1415	10 D Aportaciones para financiar los gastos generales de administración del ISSE	0.00	134.26
1532.00	8271	Q00159000	010704010101150101	1415	10 D Aportaciones para financiar los gastos generales de administración del ISSE	134.26	0.00
1533.00	8251	Q00159000	010704010101150101	1415	10 D Aportaciones para financiar los gastos generales de administración del ISSE	0.00	134.26
1534.00	8241	Q00159000	010704010101150101	1416	10 D Aportaciones para riesgo de trabajo	633.44	0.00
1535.00	8221	Q00159000	010704010101150101	1416	10 D Aportaciones para riesgo de trabajo	0.00	633.44
1536.00	5100	Q00159000	010704010101150101	1416	10 D Aportaciones para riesgo de trabajo	633.44	0.00
1537.00	8251	Q00159000	010704010101150101	1416	10 D Aportaciones para riesgo de trabajo	633.44	0.00
1538.00	8241	Q00159000	010704010101150101	1416	10 D Aportaciones para riesgo de trabajo	0.00	633.44
1539.00	8271	Q00159000	010704010101150101	1416	10 D Aportaciones para riesgo de trabajo	633.44	0.00
1540.00	8251	Q00159000	010704010101150101	1416	10 D Aportaciones para riesgo de trabajo	0.00	633.44
1541.00	8241	Q00150000	020402010101150101	1412	10 D Aportaciones de servicio de salud	7,367.64	0.00
1542.00	8221	Q00150000	020402010101150101	1412	10 D Aportaciones de servicio de salud	0.00	7,367.64
1543.00	5100	Q00150000	020402010101150101	1412	10 D Aportaciones de servicio de salud	7,367.64	0.00
1544.00	8251	Q00150000	020402010101150101	1412	10 D Aportaciones de servicio de salud	7,367.64	0.00
1545.00	8241	Q00150000	020402010101150101	1412	10 D Aportaciones de servicio de salud	0.00	7,367.64
1546.00	8271	Q00150000	020402010101150101	1412	10 D Aportaciones de servicio de salud	7,367.64	0.00
1547.00	8251	Q00150000	020402010101150101	1412	10 D Aportaciones de servicio de salud	0.00	7,367.64
1548.00	8241	Q00150000	020402010101150101	1413	10 D Aportaciones al sistema solidario de reparto	5,466.77	0.00
1549.00	8221	Q00150000	020402010101150101	1413	10 D Aportaciones al sistema solidario de reparto	0.00	5,466.77
1550.00	5100	Q00150000	020402010101150101	1413	10 D Aportaciones al sistema solidario de reparto	5,466.77	0.00
1551.00	8251	Q00150000	020402010101150101	1413	10 D Aportaciones al sistema solidario de reparto	5,466.77	0.00
1552.00	8241	Q00150000	020402010101150101	1413	10 D Aportaciones al sistema solidario de reparto	0.00	5,466.77
1553.00	8271	Q00150000	020402010101150101	1413	10 D Aportaciones al sistema solidario de reparto	5,466.77	0.00
1554.00	8251	Q00150000	020402010101150101	1413	10 D Aportaciones al sistema solidario de reparto	0.00	5,466.77
1555.00	8241	Q00150000	020402010101150101	1414	10 D Aportaciones del sistema de capitalización individual	1,265.52	0.00
1556.00	8221	Q00150000	020402010101150101	1414	10 D Aportaciones del sistema de capitalización individual	0.00	1,265.52



POLIZAS DE DIARIO

TEPETLAOXTOC 0090

SEPTIEMBRE DE 2020

1557.00	5100	000150000	020402010101150101	1414	10 D	Aportaciones del sistema de capitalización individual	1,265.52	0.00	
1558.00	8251	000150000	020402010101150101	1414	10 D	Aportaciones del sistema de capitalización individual	1,265.52	0.00	
1559.00	8241	000150000	020402010101150101	1414	10 D	Aportaciones del sistema de capitalización individual	0.00	1,265.52	
1560.00	8271	000150000	020402010101150101	1414	10 D	Aportaciones del sistema de capitalización individual	1,265.52	0.00	
1561.00	8251	000150000	020402010101150101	1414	10 D	Aportaciones del sistema de capitalización individual	0.00	1,265.52	
1562.00	8241	000150000	020402010101150101	1415	10 D	Aportaciones para financiar los gastos generales de administración del ISSE	644.65	0.00	
1563.00	8221	000150000	020402010101150101	1415	10 D	Aportaciones para financiar los gastos generales de administración del ISSE	0.00	644.65	
1564.00	5100	000150000	020402010101150101	1415	10 D	Aportaciones para financiar los gastos generales de administración del ISSE	644.65	0.00	
1565.00	8251	000150000	020402010101150101	1415	10 D	Aportaciones para financiar los gastos generales de administración del ISSE	644.65	0.00	
1566.00	8241	000150000	020402010101150101	1415	10 D	Aportaciones para financiar los gastos generales de administración del ISSE	0.00	644.65	
1567.00	8271	000150000	020402010101150101	1415	10 D	Aportaciones para financiar los gastos generales de administración del ISSE	644.65	0.00	
1568.00	8251	000150000	020402010101150101	1415	10 D	Aportaciones para financiar los gastos generales de administración del ISSE	0.00	644.65	
1569.00	8241	000150000	020402010101150101	1416	10 D	Aportaciones para riesgo de trabajo	3,041.34	0.00	
1570.00	8221	000150000	020402010101150101	1416	10 D	Aportaciones para riesgo de trabajo	0.00	3,041.34	
1571.00	5100	000150000	020402010101150101	1416	10 D	Aportaciones para riesgo de trabajo	3,041.34	0.00	
1572.00	8251	000150000	020402010101150101	1416	10 D	Aportaciones para riesgo de trabajo	3,041.34	0.00	
1573.00	8241	000150000	020402010101150101	1416	10 D	Aportaciones para riesgo de trabajo	0.00	3,041.34	
1574.00	8271	000150000	020402010101150101	1416	10 D	Aportaciones para riesgo de trabajo	3,041.34	0.00	
1575.00	8251	000150000	020402010101150101	1416	10 D	Aportaciones para riesgo de trabajo	0.00	3,041.34	
1576.00	2117	000000001	000000000000000001	0002	0016	10 D SISTEMA DE CAPITALIZACION 1.4% ADMON 2019-2021	22,026.64	0.00	
1577.00	2117	000000001	000000000000000001	0002	0020	10 D APORTACION VOLUNTARIA ADMON 2019-2021	761.34	0.00	
1578.00	2117	000000001	000000000000000001	0002	0014	10 D SERVICIO DE SALUD 4.625% ADMON 2019-2021	75,032.78	0.00	
1579.00	2117	000000001	000000000000000001	0002	0015	10 D SISTEMA SOLIDARIDAD 6.1% ADMON 2019-2021	98,962.04	0.00	
1580.00	2117	000000001	000000000000000001	0002	0021	10 D CREDITO AL CONSUMO ADMON 2019-2021	25,693.66	0.00	
1581.00	2117	000000001	000000000000000001	0002	0027	10 D SEGURO DE VIDA	6,047.00	0.00	
1582.00	1131	000000001	000000000000000001	0301	10 D	ISSEMYM	0.00	621,405.72	
							TOTAL POLIZA	1,800,052.50	1,800,052.50

PAGO DE ISSEMYM (Via Participación)

PRIMER QUINCENA DE SEPTIEMBRE 2020

ELABORÓ

C. JOSE ALFREDO GONZALEZ GUTIERREZ

REVISÓ

C. LEONARDO BLOS DURAN

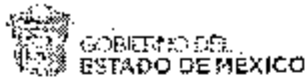


TESORERÍA

TESORERA MUNICIPAL

C.P. NOEMI MORALES ROBLES

0/10 SEP'20



DECISIONES FIRMES, RESULTADOS FUERTES.

Folio de Comprobante
PR - 87828
Folio Fiscal
BDC19216-90C4-40CF-B83E-A0293858C0AF

Tipo de Comprobante: INGRESOS

Datos del Receptor			
RFC:	MTE850101W6	C.P.	56070
Nombre:	MUNICIPIO DE TEPETLAXTOC		
Domicilio:	PALACIO MUNICIPAL, No. Ext. SN, No. Int. SN, CENTRO,		
Municipio:	Tepetlaxtoc	Estado:	Estado de México

Lugar de expedición		Fecha y hora emisión	
50080 TOLUCA, MÉXICO		2020-09-30T21:04:31	
Régimen Fiscal		Fecha y hora certificación	
603	Personas Morales con Fines no Lucrativos	2020-09-30T21:05:32	

Datos de operación			
Referencia:	000133309318202028810270	Fecha de Pago	2020-09-30
Banco:	BANCOMER, S.A.	Autorización:	
Cuenta:		Participaciones Federales	
Cheque:		Uso del CFDI	
Moneda:	MXN	P01	
Importe:	\$ 1,068,876.34		

Clave Institución		Clave PRISMA	
33093		1000286	
Tipo de Relación		CFDI Relacionado	
07		41EFC848-F9EC-41A4-A48D-544F7402307F	
No. Certificado Digital		No. Serie Certificado SAT	
00001000000405049634		00001000000503270882	

DETALLE DE PAGO

Periodo	Clave de Producto / Servicio	Número de Identificación	Cant	Clave de Unidad	Descripción	Valor Unitario	Importe	Base	Impuesto	Tipo Factor	Tipo Tasa	Importe
202017	93151500	2164350100009001	1	E49	RECARGO APORTACION PARA SISTEMA DE CAPITALIZACION INDIVIDUAL	\$ 0.64	\$ 0.64	\$ 0.64	002	Exento		
202017	93151500	2164350100009002	1	E49	ACTUALIZACION APORTACION PARA SISTEMA DE CAPITALIZACION INDIVIDUAL	\$ 0.15	\$ 0.15	\$ 0.15	002	Exento		
202017	93151500	1124350100006095	1	E49	APORTACION SCI OBLIGATORIO	\$ 29,106.68	\$ 29,106.68	\$ 29,106.68	002	Exento		
202017	93151500	4319020000001001	1	E49	RECARGO APORTACION DE SERVICIOS DE SALUD	\$ 3.48	\$ 3.48	\$ 3.48	002	Exento		
202017	93151500	1124100100006095	1	E49	APORTACION POR SERVICIOS DE SALUD	\$ 162,233.37	\$ 162,233.37	\$ 162,233.37	002	Exento		
202017	93151500	4319020000001001	1	E49	ACTUALIZACION APORTACION DE SERVICIOS DE SALUD	\$ 0.79	\$ 0.79	\$ 0.79	002	Exento		
202017	93151500	4319040000005001	1	E49	ACTUALIZACION APORTACION PARA FONDO SOLIDARIO DE REPARTO	\$ 0.58	\$ 0.58	\$ 0.58	002	Exento		
202017	93151500	1124050100006095	1	E49	APORTACION POR FONDO SOLIDARIO DE REPARTO	\$ 120,376.88	\$ 120,376.88	\$ 120,376.88	002	Exento		
202017	93151500	4319040000005001	1	E49	RECARGO APORTACION PARA FONDO SOLIDARIO DE REPARTO	\$ 2.58	\$ 2.58	\$ 2.58	002	Exento		
202017	93151500	1124160100006095	1	E49	APORTACION POR GASTOS DE ADMINISTRACION	\$ 14,195.44	\$ 14,195.44	\$ 14,195.44	002	Exento		
202017	93151500	4319010000001001	1	E49	ACTUALIZACION GASTOS GENERALES DE ADMINISTRACION	\$ 0.07	\$ 0.07	\$ 0.07	002	Exento		
202017	93151500	4319010000001001	1	E49	RECARGO GASTOS GENERALES DE ADMINISTRACION	\$ 0.30	\$ 0.30	\$ 0.30	002	Exento		
202017	93151500	4319020000001001	1	E49	RECARGO PRIMA BASICA RIESGOS DEL TRABAJO	\$ 0.35	\$ 0.35	\$ 0.35	002	Exento		
202017	93151500	1124200100006095	1	E49	APORTACION POR PRIMA BASICA	\$ 16,223.47	\$ 16,223.47	\$ 16,223.47	002	Exento		
202017	93151500	4319020000001001	1	E49	ACTUALIZACION PRIMA BASICA RIESGOS DEL TRABAJO	\$ 0.08	\$ 0.08	\$ 0.08	002	Exento		
202017	93151500	4319020000001001	1	E49	RECARGO PRIMA DE SINIESTRALIDAD MAYOR RIESGOS DE TRABAJO	\$ 1.05	\$ 1.05	\$ 1.05	002	Exento		
202017	93151500	1124200300006095	1	E49	APORTACION POR PRIMA DE SINIESTRALIDAD	\$ 49,059.14	\$ 49,059.14	\$ 49,059.14	002	Exento		
202017	93151500	4319020000001001	1	E49	ACTUALIZACION PRIMA DE SINIESTRALIDAD MAYOR RIESGOS DE TRABAJO	\$ 0.24	\$ 0.24	\$ 0.24	002	Exento		
202017	93151500	1124200400006095	1	E49	APORTACION POR PRIMA DE RIESGO NO CONTROLADO	\$ 1,687.28	\$ 1,687.28	\$ 1,687.28	002	Exento		
202017	93151500	4319020000001001	1	E49	ACTUALIZACION PRIMA DE RIESGO NO CONTROLADO RIESGOS DE TRABAJO	\$ 0.01	\$ 0.01	\$ 0.01	002	Exento		
202017	93151500	4319020000001001	1	E49	RECARGO PRIMA DE RIESGO NO CONTROLADO RIESGOS DE TRABAJO	\$ 0.04	\$ 0.04	\$ 0.04	002	Exento		

Folio de Comprobante
PR - 87828
Folio Fiscal
BDC19216-90C4-40CF-883E-A0293858C0AF

Tipo de Comprobante: I INGRESOS

Datos del Receptor			
RFC:	MTE850101IW6	C.P.	56070
Nombre:	MUNICIPIO DE TEPETLAOXTOC		
Domicilio:	PALACIO MUNICIPAL, No. Ext. SN, No. Int. SN, CENTRO,		
Municipio:	Tepetlaoxtoc	Estado:	Estado de México

Lugar de expedición		Fecha y hora emisión	
50080 TOLUCA, MÉXICO		2020-09-30T21:04:31	
Régimen Fiscal		Fecha y hora certificación	
603	Personas Morales con Fines no Lucrativos	2020-09-30T21:05:32	

Datos de operación			
Referencia:	000133309318202028810270	Fecha de Pago	2020-09-30
Banco:	SANCOMER, S.A.	Autorización:	
Cuenta:		Participaciones Federales	
Cheque:		Uso del CFDI	
Moneda:	MXN	P01	
Importe:	\$ 1,068,876.34		

Clave Institución		Clave PRISMA	
33093		1000286	
Tipo de Relación		CFDI Relacionado	
07		41EFC848-F9EC-41A4-A480-544F7402307F	
No. Certificado Digital		No. Serie Certificado SAT	
00001000000405049534		00001000000503270882	

DETALLE DE PAGO

Periodo	Clave de Producto / Servicio	Número de Identificación	Cant.	Clave de Unidad	Descripción	Valor Unitario	Importe	Base	Impuesto	Tipo Factor	Tipo Tasa	Importe
202017	93151500	1124250100006095	1	E49	CUOTA SCI OBLIGATORIO	\$ 22,026.64	\$ 22,026.64	\$ 22,026.64	002	Exento		
202017	93151500	2164350100009001	1	E49	ACTUALIZACION CUOTA OBLIGATORIA S.C.I.	\$ 0.11	\$ 0.11	\$ 0.11	002	Exento		
202017	93151500	2164350100009001	1	E49	RECARGO CUOTA OBLIGATORIA S.C.I.	\$ 0.49	\$ 0.49	\$ 0.49	002	Exento		
202017	93151500	1124300100006095	1	E49	CUOTA VOLUNTARIA S.C.I.	\$ 761.34	\$ 761.34	\$ 761.34	002	Exento		
202017	93151500	4319020000001001	1	F49	ACTUALIZACION CUOTAS DE SERVICIOS DE SALUD	\$ 0.36	\$ 0.36	\$ 0.36	002	Exento		
202017	93151500	1124100100006095	1	E49	CUOTA POR SERVICIOS DE SALUD	\$ 75,032.78	\$ 75,032.78	\$ 75,032.78	002	Exento		
202017	93151500	4319020000001001	1	E49	RECARGO CUOTAS DE SERVICIOS DE SALUD	\$ 1.61	\$ 1.61	\$ 1.61	002	Exento		
202017	93151500	1124050100006095	1	E49	CUOTA POR FONDO SOLIDARIO DE REPARTO	\$ 98,962.04	\$ 98,962.04	\$ 98,962.04	002	Exento		
202017	93151500	4319040000005001	1	E49	RECARGO CUOTAS DEL SISTEMA SOLIDARIO DE REPARTO	\$ 2.12	\$ 2.12	\$ 2.12	002	Exento		
202017	93151500	4319040000005001	1	E49	ACTUALIZACION CUOTAS DEL SISTEMA SOLIDARIO DE REPARTO	\$ 0.48	\$ 0.48	\$ 0.48	002	Exento		
202017	93151500	1124400100006095	1	E49	SEGURO DE VIDA CON REINVERSION INBURSA	\$ 6,047.00	\$ 6,047.00	\$ 6,047.00	002	Exento		
202017	93151500	1124430100006095	1	E49	CREDITO AL CONSUMO	\$ 25,693.66	\$ 25,693.66	\$ 25,693.66	002	Exento		
202018	93151500	1124350100006095	1	E49	APORTACION SCI OBLIGATORIO	\$ 29,079.77	\$ 29,079.77	\$ 29,079.77	002	Exento		
202018	93151500	1124100100006095	1	E49	APORTACION POR SERVICIOS DE SALUD	\$ 162,087.85	\$ 162,087.85	\$ 162,087.85	002	Exento		
202018	93151500	1124050100006095	1	E49	APORTACION POR FONDO SOLIDARIO DE REPARTO	\$ 28,093.38	\$ 28,093.38	\$ 28,093.38	002	Exento		
202018	93151500	1124250100006095	1	E49	CUOTA SCI OBLIGATORIO	\$ 22,006.26	\$ 22,006.26	\$ 22,006.26	002	Exento		
202018	93151500	1124300100006095	1	E49	CUOTA VOLUNTARIA S.C.I.	\$ 761.34	\$ 761.34	\$ 761.34	002	Exento		
202018	93151500	1124100100006095	1	E49	CUOTA POR SERVICIOS DE SALUD	\$ 74,965.48	\$ 74,965.48	\$ 74,965.48	002	Exento		
202019	93151500	1124050100006095	1	E49	CUOTA POR FONDO SOLIDARIO DE REPARTO	\$ 98,873.28	\$ 98,873.28	\$ 98,873.28	002	Exento		
202018	93151500	1124400100006095	1	E49	SEGURO DE VIDA CON REINVERSION INBURSA	\$ 6,047.00	\$ 6,047.00	\$ 6,047.00	002	Exento		
202018	93151500	1124430100006095	1	E49	CREDITO AL CONSUMO	\$ 25,540.73	\$ 25,540.73	\$ 25,540.73	002	Exento		

Forma de pago:	03 - Transferencia electrónica de fondos.
-----------------------	---

Subtotal	\$ 1,068,876.34
-----------------	-----------------

Método de pago:	PUE Pago en una sola exhibición
------------------------	---------------------------------

Total de Impuestos Traslados	
Total	\$ 1,068,876.34

Folio de Comprobante
PR - 87828
Folio Fiscal
BDC19216-90C4-40CF-B83E-A0293858C0AF

Tipo de Comprobante: INGRESOS

Datos del Receptor	
RFC:	MTE850101W6 C.P. 56070
Nombre:	MUNICIPIO DE TEPETLAOXTOC
Domicilio:	PALACIO MUNICIPAL, No. Ext. SN, No. Int. SN, CENTRO,
Municipio:	Tepetlaoxtoc Estado: Estado de México

Lugar de expedición	Fecha y hora emisión
50080 TOLUCA, MÉXICO	2020-09-30T21:04:31
Régimen Fiscal	Fecha y hora certificación
603 Personas Morales con Fines no Lucrativos	2020-09-30T21:05:32

Datos de operación	
Referencia:	000133309318202028810270 Fecha de Pago 2020-09-30
Banco:	BANCOMER, S.A. Autorización: Participaciones Federales
Cuenta:	
Cheque:	
Moneda:	MXN Uso del CFDI: P01
Importe:	\$ 1,068,976.34

Clave Institución	Clave PRISMA
33093	1000286
Tipo de Relación	CFDI Relacionado
07	41EFC848-F9EC-41A4-A480-544F7402307F
No. Certificado Digital	No. Serie Certificado SAT
C0001000000405049534	00001000000503270882

DETALLE DE PAGO



Cadena original del complemento de certificación digital del SAT
[[{"t": "BDC19216-90C4-40CF-B83E-A0293858C0AF", "v": "2020-09-30T21:05:32"}, {"t": "LE011122SC2", "v": "di6PMI6ybQNDWfYzty17eA18LePUe1NPcbhcdhQbsG9agYg1UUYUMnnpTKkHV72slhTGEaJy3V7zC7p7TOum27mCnDBDK2Ngco9RHdETWBiWRD2SwI/01JpO5NikAdWKPngxraRQ4XWoxquM24Fm5bsOMnxMPUlyoUadcvYRwlnNpjdIVuEFrEfaUdEqLNnnjklm1sAB784OAXnbCW6Iy4xQAW9L00vsz78tqqPKYnT0mQvxSdInseFd15KJfGa+F3JfZoMabJ1G9HliuM7aDAn0UmMVenczrzjw5+vEXhllWY4JFrCbzdJMvoLjnmkmkvOmHGILEfX0s0LQ=="}, {"t": "LE011122SC2", "v": "di6PMI6ybQNDWfYzty17eA18LePUe1NPcbhcdhQbsG9agYg1UUYUMnnpTKkHV72slhTGEaJy3V7zC7p7TOum27mCnDBDK2Ngco9RHdETWBiWRD2SwI/01JpO5NikAdWKPngxraRQ4XWoxquM24Fm5bsOMnxMPUlyoUadcvYRwlnNpjdIVuEFrEfaUdEqLNnnjklm1sAB784OAXnbCW6Iy4xQAW9L00vsz78tqqPKYnT0mQvxSdInseFd15KJfGa+F3JfZoMabJ1G9HliuM7aDAn0UmMVenczrzjw5+vEXhllWY4JFrCbzdJMvoLjnmkmkvOmHGILEfX0s0LQ=="}, {"t": "LE011122SC2", "v": "ZDeaIT2DMN:ReCWWIEIO6R8NTW281GVzCMrdopNwaw6+un3QKG.Nxl1ttMVFMO0bG+vJ7bDdimDdoBw+LPv88XvU08e3A+g9gEep1fF6ns2MblNYdcPz/S7wB2M4FYXGAWHezfljstPDUneCZrDx/KoGejXLypx+uvhtca7K4+K2jV9waDjpu1J53m2SjJiaz+eu56C5Ka6mjaWfD09y4Crr:QRISqfa5OZ+S9yMA571HtmE1mQLHn9UzhqOEIYKAfhv4/Lecjui11AmGrHqgRkVMeSvsxjEi2ofR+N8uHyLOIUOAHq9UBf6hk7ydp8DX5W/mrpaqNjvLvFFoDNA=="}]]
Sello digital del CFDI
di6PMI6ybQNDWfYzty17eA18LePUe1NPcbhcdhQbsG9agYg1UUYUMnnpTKkHV72slhTGEaJy3V7zC7p7TOum27mCnDBDK2Ngco9RHdETWBiWRD2SwI/01JpO5NikAdWKPngxraRQ4XWoxquM24Fm5bsOMnxMPUlyoUadcvYRwlnNpjdIVuEFrEfaUdEqLNnnjklm1sAB784OAXnbCW6Iy4xQAW9L00vsz78tqqPKYnT0mQvxSdInseFd15KJfGa+F3JfZoMabJ1G9HliuM7aDAn0UmMVenczrzjw5+vEXhllWY4JFrCbzdJMvoLjnmkmkvOmHGILEfX0s0LQ==
Sello digital del SAT
ZDeaIT2DMN:ReCWWIEIO6R8NTW281GVzCMrdopNwaw6+un3QKG.Nxl1ttMVFMO0bG+vJ7bDdimDdoBw+LPv88XvU08e3A+g9gEep1fF6ns2MblNYdcPz/S7wB2M4FYXGAWHezfljstPDUneCZrDx/KoGejXLypx+uvhtca7K4+K2jV9waDjpu1J53m2SjJiaz+eu56C5Ka6mjaWfD09y4Crr:QRISqfa5OZ+S9yMA571HtmE1mQLHn9UzhqOEIYKAfhv4/Lecjui11AmGrHqgRkVMeSvsxjEi2ofR+N8uHyLOIUOAHq9UBf6hk7ydp8DX5W/mrpaqNjvLvFFoDNA==



GOBIERNO DEL
ESTADO DE MÉXICO

SECRETARÍA
DE
FINANZAS



CONSTANCIA DE LIQUIDACIÓN DE PARTICIPACIONES

H. AYUNTAMIENTO CONSTITUCIONAL DE:
TEPETLAOXTOC

90

PERÍODO DE PAGO
Septiembre de 2020

IMPORTE BRUTO
\$ 5,423,942.58

Fundamento

Artículo 6 de la Ley de Coordinación Fiscal y Artículos 219 Fracción I, II; 220; 221; 222; 223 Y 224 del Código Financiero del Estado de México y Municipios.

Liquidación

Participaciones		Disminuciones	
R.E.P. (A1)	\$ 3,407,798.05	I.S.S.E.M.Y.M.	\$ 1,068,876.34
Fondo General de Participaciones	\$ 2,928,597.94	Instituto Hacendario	\$ 4,705.00
Fondo de Fomento Municipal	\$ 384,266.95	SUBTOTAL (B1)	\$ 1,073,581.34
Imppto. Especial Sobre Prod. y Serv.	\$ 46,460.46	Fideicomisos (por mandato del Municipio)	
Imppto. Sobre Automóviles Nuevos	\$ 32,300.32	SUBTOTAL (B2)	\$ 0.00
Fondo de Compensación del Imppto. Sobre Automóviles Nuevos	\$ 10,922.06		
Imppto. Sobre Tenencia o Uso de Vehículos (Adeudos de Tenencia Federal)	\$ 70.16		
Imppto. Local Sobre Tenencia o Uso de Vehículos Automotores (Estatal)	\$ 0.00		
10% Adicional del Imppto. Local Sobre Tenencia o Uso de Vehículos Automotores (Estatal)	\$ 0.00		
Imppto. Sobre Adquisición de Vehículos Automotores Usados	\$ 0.00		
Imppto. Sobre Loterías y Rifas	\$ 0.00		
Imppto. a la Venta Final de Bebidas con Contenido Alcohólico	\$ 5,180.16		
OTRAS FUENTES (A2)	\$ 2,016,144.53		
Art. 4-A, Ley de Coordinación Fiscal (Imppto. a Gasolinas)	\$ 120,045.37		
Fondo de Compensación Art. 4-A, Ley de Coordinación Fiscal (Imppto. a Gasolinas)	\$ 19,518.53		
Fondo de Fiscalización y Recaudación	\$ 48,391.27		
Fondo de Fomento Municipal (Derivado de la coordinación mediante Convenio del Impuesto Predial)	\$ 0.00		
Impuesto Sobre la Renta (ISR)	\$ 830,384.00		
FEIEF Potenciado	\$ 988,656.68		
ISR por Enajenación de Bienes Inmuebles	\$ 9,148.68		
Total (A = A1 + A2)	\$ 5,423,942.58	Total (B = B1 + B2)	\$ 1,073,581.34

IMPORTE NETO (A - B) \$ 4,350,361.24

*Las deducciones son afectaciones en garantía o por obligaciones de pago adquiridas y solicitadas por el municipio conforme a lo establecido en el artículo 9 de la Ley de Coordinación Fiscal y 226 del Código Financiero del Estado de México y Municipios.



POLIZAS DE DIARIO

TEPETLAOXTOC 0090

SEPTIEMBRE DE 2020

No. de Póliza: D 11

Status de la Póliza: C A

Fecha de la Póliza: 30/09/2020

Número de Contrato:

Capturó: super

REN	CTA	SCTA	SSCTA	SSSCTA	SSSSCTA	REF.	CONCEPTO	DEBE	HABER
1.00	8241	A00101000	010309040101150101	1412		11 D	Aportaciones de servicio de salud	3,191.29	0.00
2.00	8221	A00101000	010309040101150101	1412		11 D	Aportaciones de servicio de salud	0.00	3,191.29
3.00	5100	A00101000	010309040101150101	1412		11 D	Aportaciones de servicio de salud	3,191.29	0.00
4.00	8251	A00101000	010309040101150101	1412		11 D	Aportaciones de servicio de salud	3,191.29	0.00
5.00	8241	A00101000	010309040101150101	1412		11 D	Aportaciones de servicio de salud	0.00	3,191.29
6.00	8271	A00101000	010309040101150101	1412		11 D	Aportaciones de servicio de salud	3,191.29	0.00
7.00	8251	A00101000	010309040101150101	1412		11 D	Aportaciones de servicio de salud	0.00	3,191.29
8.00	8241	A00101000	010309040101150101	1413		11 D	Aportaciones al sistema solidario de reparto	2,367.93	0.00
9.00	8221	A00101000	010309040101150101	1413		11 D	Aportaciones al sistema solidario de reparto	0.00	2,367.93
10.00	5100	A00101000	010309040101150101	1413		11 D	Aportaciones al sistema solidario de reparto	2,367.93	0.00
11.00	8251	A00101000	010309040101150101	1413		11 D	Aportaciones al sistema solidario de reparto	2,367.93	0.00
12.00	8241	A00101000	010309040101150101	1413		11 D	Aportaciones al sistema solidario de reparto	0.00	2,367.93
13.00	8271	A00101000	010309040101150101	1413		11 D	Aportaciones al sistema solidario de reparto	2,367.93	0.00
14.00	8251	A00101000	010309040101150101	1413		11 D	Aportaciones al sistema solidario de reparto	0.00	2,367.93
15.00	8241	A00101000	010309040101150101	1414		11 D	Aportaciones del sistema de capitalización individual	498.08	0.00
16.00	8221	A00101000	010309040101150101	1414		11 D	Aportaciones del sistema de capitalización individual	0.00	498.08
17.00	5100	A00101000	010309040101150101	1414		11 D	Aportaciones del sistema de capitalización individual	498.08	0.00
18.00	8251	A00101000	010309040101150101	1414		11 D	Aportaciones del sistema de capitalización individual	498.08	0.00
19.00	8241	A00101000	010309040101150101	1414		11 D	Aportaciones del sistema de capitalización individual	0.00	498.08
20.00	8271	A00101000	010309040101150101	1414		11 D	Aportaciones del sistema de capitalización individual	498.08	0.00
21.00	8251	A00101000	010309040101150101	1414		11 D	Aportaciones del sistema de capitalización individual	0.00	498.08
22.00	8241	A00101000	010309040101150101	1415		11 D	Aportaciones para financiar los gastos generales de administración del ISSE	279.24	0.00
23.00	8221	A00101000	010309040101150101	1415		11 D	Aportaciones para financiar los gastos generales de administración del ISSE	0.00	279.24
24.00	5100	A00101000	010309040101150101	1415		11 D	Aportaciones para financiar los gastos generales de administración del ISSE	279.24	0.00
25.00	8251	A00101000	010309040101150101	1415		11 D	Aportaciones para financiar los gastos generales de administración del ISSE	279.24	0.00
26.00	8241	A00101000	010309040101150101	1415		11 D	Aportaciones para financiar los gastos generales de administración del ISSE	0.00	279.24
27.00	8271	A00101000	010309040101150101	1415		11 D	Aportaciones para financiar los gastos generales de administración del ISSE	279.24	0.00
28.00	8251	A00101000	010309040101150101	1415		11 D	Aportaciones para financiar los gastos generales de administración del ISSE	0.00	279.24
29.00	8241	A00101000	010309040101150101	1416		11 D	Aportaciones para riesgo de trabajo	1,317.38	0.00
30.00	8221	A00101000	010309040101150101	1416		11 D	Aportaciones para riesgo de trabajo	0.00	1,317.38
31.00	5100	A00101000	010309040101150101	1416		11 D	Aportaciones para riesgo de trabajo	1,317.38	0.00
32.00	8251	A00101000	010309040101150101	1416		11 D	Aportaciones para riesgo de trabajo	1,317.38	0.00
33.00	8241	A00101000	010309040101150101	1416		11 D	Aportaciones para riesgo de trabajo	0.00	1,317.38
34.00	8271	A00101000	010309040101150101	1416		11 D	Aportaciones para riesgo de trabajo	1,317.38	0.00
35.00	8251	A00101000	010309040101150101	1416		11 D	Aportaciones para riesgo de trabajo	0.00	1,317.38



POLIZAS DE DIARIO

TEPETLAOXTOC 0090

SEPTIEMBRE DE 2020

36.00	8241	A00122000	010804010101150101	1412	11 D Aportaciones de servicio de salud	537.47	0.00
37.00	8221	A00122000	010804010101150101	1412	11 D Aportaciones de servicio de salud	0.00	537.47
38.00	5100	A00122000	010804010101150101	1412	11 D Aportaciones de servicio de salud	537.47	0.00
39.00	8251	A00122000	010804010101150101	1412	11 D Aportaciones de servicio de salud	537.47	0.00
40.00	8241	A00122000	010804010101150101	1412	11 D Aportaciones de servicio de salud	0.00	537.47
41.00	8271	A00122000	010804010101150101	1412	11 D Aportaciones de servicio de salud	537.47	0.00
42.00	8251	A00122000	010804010101150101	1412	11 D Aportaciones de servicio de salud	0.00	537.47
43.00	8241	A00122000	010804010101150101	1413	11 D Aportaciones al sistema solidario de reparto	398.80	0.00
44.00	8221	A00122000	010804010101150101	1413	11 D Aportaciones al sistema solidario de reparto	0.00	398.80
45.00	5100	A00122000	010804010101150101	1413	11 D Aportaciones al sistema solidario de reparto	398.80	0.00
46.00	8251	A00122000	010804010101150101	1413	11 D Aportaciones al sistema solidario de reparto	398.80	0.00
47.00	8241	A00122000	010804010101150101	1413	11 D Aportaciones al sistema solidario de reparto	0.00	398.80
48.00	8271	A00122000	010804010101150101	1413	11 D Aportaciones al sistema solidario de reparto	398.80	0.00
49.00	8251	A00122000	010804010101150101	1413	11 D Aportaciones al sistema solidario de reparto	0.00	398.80
50.00	8241	A00122000	010804010101150101	1414	11 D Aportaciones del sistema de capitalización individual	99.43	0.00
51.00	8221	A00122000	010804010101150101	1414	11 D Aportaciones del sistema de capitalización individual	0.00	99.43
52.00	5100	A00122000	010804010101150101	1414	11 D Aportaciones del sistema de capitalización individual	99.43	0.00
53.00	8251	A00122000	010804010101150101	1414	11 D Aportaciones del sistema de capitalización individual	99.43	0.00
54.00	8241	A00122000	010804010101150101	1414	11 D Aportaciones del sistema de capitalización individual	0.00	99.43
55.00	8271	A00122000	010804010101150101	1414	11 D Aportaciones del sistema de capitalización individual	99.43	0.00
56.00	8251	A00122000	010804010101150101	1414	11 D Aportaciones del sistema de capitalización individual	0.00	99.43
57.00	8241	A00122000	010804010101150101	1415	11 D Aportaciones para financiar los gastos generales de administración del ISSE	47.03	0.00
58.00	8221	A00122000	010804010101150101	1415	11 D Aportaciones para financiar los gastos generales de administración del ISSE	0.00	47.03
59.00	5100	A00122000	010804010101150101	1415	11 D Aportaciones para financiar los gastos generales de administración del ISSE	47.03	0.00
60.00	8251	A00122000	010804010101150101	1415	11 D Aportaciones para financiar los gastos generales de administración del ISSE	47.03	0.00
61.00	8241	A00122000	010804010101150101	1415	11 D Aportaciones para financiar los gastos generales de administración del ISSE	0.00	47.03
62.00	8271	A00122000	010804010101150101	1415	11 D Aportaciones para financiar los gastos generales de administración del ISSE	47.03	0.00
63.00	8251	A00122000	010804010101150101	1415	11 D Aportaciones para financiar los gastos generales de administración del ISSE	0.00	47.03
64.00	8241	A00122000	010804010101150101	1416	11 D Aportaciones para riesgo de trabajo	221.87	0.00
65.00	8221	A00122000	010804010101150101	1416	11 D Aportaciones para riesgo de trabajo	0.00	221.87
66.00	5100	A00122000	010804010101150101	1416	11 D Aportaciones para riesgo de trabajo	221.87	0.00
67.00	8251	A00122000	010804010101150101	1416	11 D Aportaciones para riesgo de trabajo	221.87	0.00
68.00	8241	A00122000	010804010101150101	1416	11 D Aportaciones para riesgo de trabajo	0.00	221.87
69.00	8271	A00122000	010804010101150101	1416	11 D Aportaciones para riesgo de trabajo	221.87	0.00
70.00	8251	A00122000	010804010101150101	1416	11 D Aportaciones para riesgo de trabajo	0.00	221.87
71.00	8241	A00A00000	010301010101150101	1412	11 D Aportaciones de servicio de salud	4,411.09	0.00
72.00	8221	A00A00000	010301010101150101	1412	11 D Aportaciones de servicio de salud	0.00	4,411.09
73.00	5100	A00A00000	010301010101150101	1412	11 D Aportaciones de servicio de salud	4,411.09	0.00
74.00	8251	A00A00000	010301010101150101	1412	11 D Aportaciones de servicio de salud	4,411.09	0.00



POLIZAS DE DIARIO

TEPETLAOXTOC 0090

SEPTIEMBRE DE 2020

75.00	8241	A00A00000	010301010101150101	1412	11 D Aportaciones de servicio de salud	0.00	4,411.09
76.00	8271	A00A00000	010301010101150101	1412	11 D Aportaciones de servicio de salud	4,411.09	0.00
77.00	8251	A00A00000	010301010101150101	1412	11 D Aportaciones de servicio de salud	0.00	4,411.09
78.00	8241	A00A00000	010301010101150101	1413	11 D Aportaciones al sistema solidario de reparto	3,273.03	0.00
79.00	8221	A00A00000	010301010101150101	1413	11 D Aportaciones al sistema solidario de reparto	0.00	3,273.03
80.00	5100	A00A00000	010301010101150101	1413	11 D Aportaciones al sistema solidario de reparto	3,273.03	0.00
81.00	8251	A00A00000	010301010101150101	1413	11 D Aportaciones al sistema solidario de reparto	3,273.03	0.00
82.00	8241	A00A00000	010301010101150101	1413	11 D Aportaciones al sistema solidario de reparto	0.00	3,273.03
83.00	8271	A00A00000	010301010101150101	1413	11 D Aportaciones al sistema solidario de reparto	3,273.03	0.00
84.00	8251	A00A00000	010301010101150101	1413	11 D Aportaciones al sistema solidario de reparto	0.00	3,273.03
85.00	8241	A00A00000	010301010101150101	1414	11 D Aportaciones del sistema de capitalización individual	816.06	0.00
86.00	8221	A00A00000	010301010101150101	1414	11 D Aportaciones del sistema de capitalización individual	0.00	816.06
87.00	5100	A00A00000	010301010101150101	1414	11 D Aportaciones del sistema de capitalización individual	816.06	0.00
88.00	8251	A00A00000	010301010101150101	1414	11 D Aportaciones del sistema de capitalización individual	816.06	0.00
89.00	8241	A00A00000	010301010101150101	1414	11 D Aportaciones del sistema de capitalización individual	0.00	816.06
90.00	8271	A00A00000	010301010101150101	1414	11 D Aportaciones del sistema de capitalización individual	816.06	0.00
91.00	8251	A00A00000	010301010101150101	1414	11 D Aportaciones del sistema de capitalización individual	0.00	816.06
92.00	8241	A00A00000	010301010101150101	1415	11 D Aportaciones para financiar los gastos generales de administración del ISSE	385.97	0.00
93.00	8221	A00A00000	010301010101150101	1415	11 D Aportaciones para financiar los gastos generales de administración del ISSE	0.00	385.97
94.00	5100	A00A00000	010301010101150101	1415	11 D Aportaciones para financiar los gastos generales de administración del ISSE	385.97	0.00
95.00	8251	A00A00000	010301010101150101	1415	11 D Aportaciones para financiar los gastos generales de administración del ISSE	385.97	0.00
96.00	8241	A00A00000	010301010101150101	1415	11 D Aportaciones para financiar los gastos generales de administración del ISSE	0.00	385.97
97.00	8271	A00A00000	010301010101150101	1415	11 D Aportaciones para financiar los gastos generales de administración del ISSE	385.97	0.00
98.00	8251	A00A00000	010301010101150101	1415	11 D Aportaciones para financiar los gastos generales de administración del ISSE	0.00	385.97
99.00	8241	A00A00000	010301010101150101	1416	11 D Aportaciones para riesgo de trabajo	1,820.89	0.00
100.00	8221	A00A00000	010301010101150101	1416	11 D Aportaciones para riesgo de trabajo	0.00	1,820.89
101.00	5100	A00A00000	010301010101150101	1416	11 D Aportaciones para riesgo de trabajo	1,820.89	0.00
102.00	8251	A00A00000	010301010101150101	1416	11 D Aportaciones para riesgo de trabajo	1,820.89	0.00
103.00	8241	A00A00000	010301010101150101	1416	11 D Aportaciones para riesgo de trabajo	0.00	1,820.89
104.00	8271	A00A00000	010301010101150101	1416	11 D Aportaciones para riesgo de trabajo	1,820.89	0.00
105.00	8251	A00A00000	010301010101150101	1416	11 D Aportaciones para riesgo de trabajo	0.00	1,820.89
106.00	8241	A01103000	010803010103150101	1412	11 D Aportaciones de servicio de salud	1,532.72	0.00
107.00	8221	A01103000	010803010103150101	1412	11 D Aportaciones de servicio de salud	0.00	1,532.72
108.00	5100	A01103000	010803010103150101	1412	11 D Aportaciones de servicio de salud	1,532.72	0.00
109.00	8251	A01103000	010803010103150101	1412	11 D Aportaciones de servicio de salud	1,532.72	0.00
110.00	8241	A01103000	010803010103150101	1412	11 D Aportaciones de servicio de salud	0.00	1,532.72
111.00	8271	A01103000	010803010103150101	1412	11 D Aportaciones de servicio de salud	1,532.72	0.00
112.00	8251	A01103000	010803010103150101	1412	11 D Aportaciones de servicio de salud	0.00	1,532.72
113.00	8241	A01103000	010803010103150101	1413	11 D Aportaciones al sistema solidario de reparto	1,137.26	0.00



POLIZAS DE DIARIO

TEPETLAOXTOC 0090

SEPTIEMBRE DE 2020

114.00	8221	A01103000	010803010103150101	1413	11 D Aportaciones al sistema solidario de reparto	0.00	1,137.26
115.00	5100	A01103000	010803010103150101	1413	11 D Aportaciones al sistema solidario de reparto	1,137.26	0.00
116.00	8251	A01103000	010803010103150101	1413	11 D Aportaciones al sistema solidario de reparto	1,137.26	0.00
117.00	8241	A01103000	010803010103150101	1413	11 D Aportaciones al sistema solidario de reparto	0.00	1,137.26
118.00	8271	A01103000	010803010103150101	1413	11 D Aportaciones al sistema solidario de reparto	1,137.26	0.00
119.00	8251	A01103000	010803010103150101	1413	11 D Aportaciones al sistema solidario de reparto	0.00	1,137.26
120.00	8241	A01103000	010803010103150101	1414	11 D Aportaciones del sistema de capitalización Individual	283.56	0.00
121.00	8221	A01103000	010803010103150101	1414	11 D Aportaciones del sistema de capitalización Individual	0.00	283.56
122.00	5100	A01103000	010803010103150101	1414	11 D Aportaciones del sistema de capitalización individual	283.56	0.00
123.00	8251	A01103000	010803010103150101	1414	11 D Aportaciones del sistema de capitalización individual	283.56	0.00
124.00	8241	A01103000	010803010103150101	1414	11 D Aportaciones del sistema de capitalización Individual	0.00	283.56
125.00	8271	A01103000	010803010103150101	1414	11 D Aportaciones del sistema de capitalización Individual	283.56	0.00
126.00	8251	A01103000	010803010103150101	1414	11 D Aportaciones del sistema de capitalización Individual	0.00	283.56
127.00	8241	A01103000	010803010103150101	1415	11 D Aportaciones para financiar los gastos generales de administración del ISSE	134.11	0.00
128.00	8221	A01103000	010803010103150101	1415	11 D Aportaciones para financiar los gastos generales de administración del ISSE	0.00	134.11
129.00	5100	A01103000	010803010103150101	1415	11 D Aportaciones para financiar los gastos generales de administración del ISSE	134.11	0.00
130.00	8251	A01103000	010803010103150101	1415	11 D Aportaciones para financiar los gastos generales de administración del ISSE	134.11	0.00
131.00	8241	A01103000	010803010103150101	1415	11 D Aportaciones para financiar los gastos generales de administración del ISSE	0.00	134.11
132.00	8271	A01103000	010803010103150101	1415	11 D Aportaciones para financiar los gastos generales de administración del ISSE	134.11	0.00
133.00	8251	A01103000	010803010103150101	1415	11 D Aportaciones para financiar los gastos generales de administración del ISSE	0.00	134.11
134.00	8241	A01103000	010803010103150101	1416	11 D Aportaciones para riesgo de trabajo	632.71	0.00
135.00	8221	A01103000	010803010103150101	1416	11 D Aportaciones para riesgo de trabajo	0.00	632.71
136.00	5100	A01103000	010803010103150101	1416	11 D Aportaciones para riesgo de trabajo	632.71	0.00
137.00	8251	A01103000	010803010103150101	1416	11 D Aportaciones para riesgo de trabajo	632.71	0.00
138.00	8241	A01103000	010803010103150101	1416	11 D Aportaciones para riesgo de trabajo	0.00	632.71
139.00	8271	A01103000	010803010103150101	1416	11 D Aportaciones para riesgo de trabajo	632.71	0.00
140.00	8251	A01103000	010803010103150101	1416	11 D Aportaciones para riesgo de trabajo	0.00	632.71
141.00	8241	A02102000	010204010101150101	1412	11 D Aportaciones de servicio de salud	537.47	0.00
142.00	8221	A02102000	010204010101150101	1412	11 D Aportaciones de servicio de salud	0.00	537.47
143.00	5100	A02102000	010204010101150101	1412	11 D Aportaciones de servicio de salud	537.47	0.00
144.00	8251	A02102000	010204010101150101	1412	11 D Aportaciones de servicio de salud	537.47	0.00
145.00	8241	A02102000	010204010101150101	1412	11 D Aportaciones de servicio de salud	0.00	537.47
146.00	8271	A02102000	010204010101150101	1412	11 D Aportaciones de servicio de salud	537.47	0.00
147.00	8251	A02102000	010204010101150101	1412	11 D Aportaciones de servicio de salud	0.00	537.47
148.00	8241	A02102000	010204010101150101	1413	11 D Aportaciones al sistema solidario de reparto	398.80	0.00
149.00	8221	A02102000	010204010101150101	1413	11 D Aportaciones al sistema solidario de reparto	0.00	398.80
150.00	5100	A02102000	010204010101150101	1413	11 D Aportaciones al sistema solidario de reparto	398.80	0.00
151.00	8251	A02102000	010204010101150101	1413	11 D Aportaciones al sistema solidario de reparto	398.80	0.00
152.00	8241	A02102000	010204010101150101	1413	11 D Aportaciones al sistema solidario de reparto	0.00	398.80



POLIZAS DE DIARIO

TEPETLAOXTOC 0090

SEPTIEMBRE DE 2020

153.00	8271	A02102000	010204010101150101	1413	11 D Aportaciones al sistema solidario de reparto	398.80	0.00
154.00	8251	A02102000	010204010101150101	1413	11 D Aportaciones al sistema solidario de reparto	0.00	398.80
155.00	8241	A02102000	010204010101150101	1414	11 D Aportaciones del sistema de capitalización Individual	99.43	0.00
156.00	8221	A02102000	010204010101150101	1414	11 D Aportaciones del sistema de capitalización Individual	0.00	99.43
157.00	5100	A02102000	010204010101150101	1414	11 D Aportaciones del sistema de capitalización individual	99.43	0.00
158.00	8251	A02102000	010204010101150101	1414	11 D Aportaciones del sistema de capitalización Individual	99.43	0.00
159.00	8241	A02102000	010204010101150101	1414	11 D Aportaciones del sistema de capitalización Individual	0.00	99.43
160.00	8271	A02102000	010204010101150101	1414	11 D Aportaciones del sistema de capitalización individual	99.43	0.00
161.00	8251	A02102000	010204010101150101	1414	11 D Aportaciones del sistema de capitalización individual	0.00	99.43
162.00	8241	A02102000	010204010101150101	1415	11 D Aportaciones para financiar los gastos generales de administración del ISSE	47.03	0.00
163.00	8221	A02102000	010204010101150101	1415	11 D Aportaciones para financiar los gastos generales de administración del ISSE	0.00	47.03
164.00	5100	A02102000	010204010101150101	1415	11 D Aportaciones para financiar los gastos generales de administración del ISSE	47.03	0.00
165.00	8251	A02102000	010204010101150101	1415	11 D Aportaciones para financiar los gastos generales de administración del ISSE	47.03	0.00
166.00	8241	A02102000	010204010101150101	1415	11 D Aportaciones para financiar los gastos generales de administración del ISSE	0.00	47.03
167.00	8271	A02102000	010204010101150101	1415	11 D Aportaciones para financiar los gastos generales de administración del ISSE	47.03	0.00
168.00	8251	A02102000	010204010101150101	1415	11 D Aportaciones para financiar los gastos generales de administración del ISSE	0.00	47.03
169.00	8241	A02102000	010204010101150101	1416	11 D Aportaciones para riesgo de trabajo	221.87	0.00
170.00	8221	A02102000	010204010101150101	1416	11 D Aportaciones para riesgo de trabajo	0.00	221.87
171.00	5100	A02102000	010204010101150101	1416	11 D Aportaciones para riesgo de trabajo	221.87	0.00
172.00	8251	A02102000	010204010101150101	1416	11 D Aportaciones para riesgo de trabajo	221.87	0.00
173.00	8241	A02102000	010204010101150101	1416	11 D Aportaciones para riesgo de trabajo	0.00	221.87
174.00	8271	A02102000	010204010101150101	1416	11 D Aportaciones para riesgo de trabajo	221.87	0.00
175.00	8251	A02102000	010204010101150101	1416	11 D Aportaciones para riesgo de trabajo	0.00	221.87
176.00	8241	B00108000	010309030101150101	1412	11 D Aportaciones de servicio de salud	2,089.65	0.00
177.00	8221	B00108000	010309030101150101	1412	11 D Aportaciones de servicio de salud	0.00	2,089.65
178.00	5100	B00108000	010309030101150101	1412	11 D Aportaciones de servicio de salud	2,089.65	0.00
179.00	8251	B00108000	010309030101150101	1412	11 D Aportaciones de servicio de salud	2,089.65	0.00
180.00	8241	B00108000	010309030101150101	1412	11 D Aportaciones de servicio de salud	0.00	2,089.65
181.00	8271	B00108000	010309030101150101	1412	11 D Aportaciones de servicio de salud	2,089.65	0.00
182.00	8251	B00108000	010309030101150101	1412	11 D Aportaciones de servicio de salud	0.00	2,089.65
183.00	8241	B00108000	010309030101150101	1413	11 D Aportaciones al sistema solidario de reparto	1,550.52	0.00
184.00	8221	B00108000	010309030101150101	1413	11 D Aportaciones al sistema solidario de reparto	0.00	1,550.52
185.00	5100	B00108000	010309030101150101	1413	11 D Aportaciones al sistema solidario de reparto	1,550.52	0.00
186.00	8251	B00108000	010309030101150101	1413	11 D Aportaciones al sistema solidario de reparto	1,550.52	0.00
187.00	8241	B00108000	010309030101150101	1413	11 D Aportaciones al sistema solidario de reparto	0.00	1,550.52
188.00	8271	B00108000	010309030101150101	1413	11 D Aportaciones al sistema solidario de reparto	1,550.52	0.00
189.00	8251	B00108000	010309030101150101	1413	11 D Aportaciones al sistema solidario de reparto	0.00	1,550.52
190.00	8241	B00108000	010309030101150101	1414	11 D Aportaciones del sistema de capitalización individual	386.60	0.00
191.00	8221	B00108000	010309030101150101	1414	11 D Aportaciones del sistema de capitalización individual	0.00	386.60



POLIZAS DE DIARIO

TEPETLAOXTOC 0090

SEPTIEMBRE DE 2020

192.00	5100	B00108000	010309030101150101	1414	11 D Aportaciones del sistema de capitalización individual	386.60	0.00
193.00	8251	B00108000	010309030101150101	1414	11 D Aportaciones del sistema de capitalización individual	386.60	0.00
194.00	8241	B00108000	010309030101150101	1414	11 D Aportaciones del sistema de capitalización individual	0.00	386.60
195.00	8271	B00108000	010309030101150101	1414	11 D Aportaciones del sistema de capitalización individual	386.60	0.00
196.00	8251	B00108000	010309030101150101	1414	11 D Aportaciones del sistema de capitalización individual	0.00	386.60
197.00	8241	B00108000	010309030101150101	1415	11 D Aportaciones para financiar los gastos generales de administración del ISSE	182.84	0.00
198.00	8221	B00108000	010309030101150101	1415	11 D Aportaciones para financiar los gastos generales de administración del ISSE	0.00	182.84
199.00	5100	B00108000	010309030101150101	1415	11 D Aportaciones para financiar los gastos generales de administración del ISSE	182.84	0.00
200.00	8251	B00108000	010309030101150101	1415	11 D Aportaciones para financiar los gastos generales de administración del ISSE	182.84	0.00
201.00	8241	B00108000	010309030101150101	1415	11 D Aportaciones para financiar los gastos generales de administración del ISSE	0.00	182.84
202.00	8271	B00108000	010309030101150101	1415	11 D Aportaciones para financiar los gastos generales de administración del ISSE	182.84	0.00
203.00	8251	B00108000	010309030101150101	1415	11 D Aportaciones para financiar los gastos generales de administración del ISSE	0.00	182.84
204.00	8241	B00108000	010309030101150101	1416	11 D Aportaciones para riesgo de trabajo	862.61	0.00
205.00	8221	B00108000	010309030101150101	1416	11 D Aportaciones para riesgo de trabajo	0.00	862.61
206.00	5100	B00108000	010309030101150101	1416	11 D Aportaciones para riesgo de trabajo	862.61	0.00
207.00	8251	B00108000	010309030101150101	1416	11 D Aportaciones para riesgo de trabajo	862.61	0.00
208.00	8241	B00108000	010309030101150101	1416	11 D Aportaciones para riesgo de trabajo	0.00	862.61
209.00	8271	B00108000	010309030101150101	1416	11 D Aportaciones para riesgo de trabajo	862.61	0.00
210.00	8251	B00108000	010309030101150101	1416	11 D Aportaciones para riesgo de trabajo	0.00	862.61
211.00	8241	B00B00000	010303010101150101	1412	11 D Aportaciones de servicio de salud	3,938.24	0.00
212.00	8221	B00B00000	010303010101150101	1412	11 D Aportaciones de servicio de salud	0.00	3,938.24
213.00	5100	B00B00000	010303010101150101	1412	11 D Aportaciones de servicio de salud	3,938.24	0.00
214.00	8251	B00B00000	010303010101150101	1412	11 D Aportaciones de servicio de salud	3,938.24	0.00
215.00	8241	B00B00000	010303010101150101	1412	11 D Aportaciones de servicio de salud	0.00	3,938.24
216.00	8271	B00B00000	010303010101150101	1412	11 D Aportaciones de servicio de salud	3,938.24	0.00
217.00	8251	B00B00000	010303010101150101	1412	11 D Aportaciones de servicio de salud	0.00	3,938.24
218.00	8241	B00B00000	010303010101150101	1413	11 D Aportaciones al sistema solidario de reparto	2,922.17	0.00
219.00	8221	B00B00000	010303010101150101	1413	11 D Aportaciones al sistema solidario de reparto	0.00	2,922.17
220.00	5100	B00B00000	010303010101150101	1413	11 D Aportaciones al sistema solidario de reparto	2,922.17	0.00
221.00	8251	B00B00000	010303010101150101	1413	11 D Aportaciones al sistema solidario de reparto	2,922.17	0.00
222.00	8241	B00B00000	010303010101150101	1413	11 D Aportaciones al sistema solidario de reparto	0.00	2,922.17
223.00	8271	B00B00000	010303010101150101	1413	11 D Aportaciones al sistema solidario de reparto	2,922.17	0.00
224.00	8251	B00B00000	010303010101150101	1413	11 D Aportaciones al sistema solidario de reparto	0.00	2,922.17
225.00	8241	B00B00000	010303010101150101	1414	11 D Aportaciones del sistema de capitalización individual	728.57	0.00
226.00	8221	B00B00000	010303010101150101	1414	11 D Aportaciones del sistema de capitalización individual	0.00	728.57
227.00	5100	B00B00000	010303010101150101	1414	11 D Aportaciones del sistema de capitalización individual	728.57	0.00
228.00	8251	B00B00000	010303010101150101	1414	11 D Aportaciones del sistema de capitalización individual	728.57	0.00
229.00	8241	B00B00000	010303010101150101	1414	11 D Aportaciones del sistema de capitalización individual	0.00	728.57
230.00	8271	B00B00000	010303010101150101	1414	11 D Aportaciones del sistema de capitalización individual	728.57	0.00



POLIZAS DE DIARIO

TEPETLAOXTOC 0090

SEPTIEMBRE DE 2020

231.00	8251	B00B00000	010303010101150101	1414	11 D Aportaciones del sistema de capitalización individual	0.00	728.57
232.00	8241	B00B00000	010303010101150101	1415	11 D Aportaciones para financiar los gastos generales de administración del ISSE	344.60	0.00
233.00	8221	B00B00000	010303010101150101	1415	11 D Aportaciones para financiar los gastos generales de administración del ISSE	0.00	344.60
234.00	5100	B00B00000	010303010101150101	1415	11 D Aportaciones para financiar los gastos generales de administración del ISSE	344.60	0.00
235.00	8251	B00B00000	010303010101150101	1415	11 D Aportaciones para financiar los gastos generales de administración del ISSE	344.60	0.00
236.00	8241	B00B00000	010303010101150101	1415	11 D Aportaciones para financiar los gastos generales de administración del ISSE	0.00	344.60
237.00	8271	B00B00000	010303010101150101	1415	11 D Aportaciones para financiar los gastos generales de administración del ISSE	344.60	0.00
238.00	8251	B00B00000	010303010101150101	1415	11 D Aportaciones para financiar los gastos generales de administración del ISSE	0.00	344.60
239.00	8241	B00B00000	010303010101150101	1416	11 D Aportaciones para riesgo de trabajo	1,625.71	0.00
240.00	8221	B00B00000	010303010101150101	1416	11 D Aportaciones para riesgo de trabajo	0.00	1,625.71
241.00	5100	B00B00000	010303010101150101	1416	11 D Aportaciones para riesgo de trabajo	1,625.71	0.00
242.00	8251	B00B00000	010303010101150101	1416	11 D Aportaciones para riesgo de trabajo	1,625.71	0.00
243.00	8241	B00B00000	010303010101150101	1416	11 D Aportaciones para riesgo de trabajo	0.00	1,625.71
244.00	8271	B00B00000	010303010101150101	1416	11 D Aportaciones para riesgo de trabajo	1,625.71	0.00
245.00	8251	B00B00000	010303010101150101	1416	11 D Aportaciones para riesgo de trabajo	0.00	1,625.71
246.00	8241	C01C01000	010204010101150101	1412	11 D Aportaciones de servicio de salud	3,116.79	0.00
247.00	8221	C01C01000	010204010101150101	1412	11 D Aportaciones de servicio de salud	0.00	3,116.79
248.00	5100	C01C01000	010204010101150101	1412	11 D Aportaciones de servicio de salud	3,116.79	0.00
249.00	8251	C01C01000	010204010101150101	1412	11 D Aportaciones de servicio de salud	3,116.79	0.00
250.00	8241	C01C01000	010204010101150101	1412	11 D Aportaciones de servicio de salud	0.00	3,116.79
251.00	8271	C01C01000	010204010101150101	1412	11 D Aportaciones de servicio de salud	3,116.79	0.00
252.00	8251	C01C01000	010204010101150101	1412	11 D Aportaciones de servicio de salud	0.00	3,116.79
253.00	8241	C01C01000	010204010101150101	1413	11 D Aportaciones al sistema solidario de reparto	2,312.65	0.00
254.00	8221	C01C01000	010204010101150101	1413	11 D Aportaciones al sistema solidario de reparto	0.00	2,312.65
255.00	5100	C01C01000	010204010101150101	1413	11 D Aportaciones al sistema solidario de reparto	2,312.65	0.00
256.00	8251	C01C01000	010204010101150101	1413	11 D Aportaciones al sistema solidario de reparto	2,312.65	0.00
257.00	8241	C01C01000	010204010101150101	1413	11 D Aportaciones al sistema solidario de reparto	0.00	2,312.65
258.00	8271	C01C01000	010204010101150101	1413	11 D Aportaciones al sistema solidario de reparto	2,312.65	0.00
259.00	8251	C01C01000	010204010101150101	1413	11 D Aportaciones al sistema solidario de reparto	0.00	2,312.65
260.00	8241	C01C01000	010204010101150101	1414	11 D Aportaciones del sistema de capitalización individual	576.61	0.00
261.00	8221	C01C01000	010204010101150101	1414	11 D Aportaciones del sistema de capitalización individual	0.00	576.61
262.00	5100	C01C01000	010204010101150101	1414	11 D Aportaciones del sistema de capitalización individual	576.61	0.00
263.00	8251	C01C01000	010204010101150101	1414	11 D Aportaciones del sistema de capitalización individual	576.61	0.00
264.00	8241	C01C01000	010204010101150101	1414	11 D Aportaciones del sistema de capitalización individual	0.00	576.61
265.00	8271	C01C01000	010204010101150101	1414	11 D Aportaciones del sistema de capitalización individual	576.61	0.00
266.00	8251	C01C01000	010204010101150101	1414	11 D Aportaciones del sistema de capitalización individual	0.00	576.61
267.00	8241	C01C01000	010204010101150101	1415	11 D Aportaciones para financiar los gastos generales de administración del ISSE	272.72	0.00
268.00	8221	C01C01000	010204010101150101	1415	11 D Aportaciones para financiar los gastos generales de administración del ISSE	0.00	272.72
269.00	5100	C01C01000	010204010101150101	1415	11 D Aportaciones para financiar los gastos generales de administración del ISSE	272.72	0.00



POLIZAS DE DIARIO

TEPETLAOXTOC 0090

SEPTIEMBRE DE 2020

270.00	8251	C01C01000	010204010101150101	1415	11 D	Aportaciones para financiar los gastos generales de administración del ISSE	272.72	0.00
271.00	8241	C01C01000	010204010101150101	1415	11 D	Aportaciones para financiar los gastos generales de administración del ISSE	0.00	272.72
272.00	8271	C01C01000	010204010101150101	1415	11 D	Aportaciones para financiar los gastos generales de administración del ISSE	272.72	0.00
273.00	8251	C01C01000	010204010101150101	1415	11 D	Aportaciones para financiar los gastos generales de administración del ISSE	0.00	272.72
274.00	8241	C01C01000	010204010101150101	1416	11 D	Aportaciones para riesgo de trabajo	1,286.62	0.00
275.00	8221	C01C01000	010204010101150101	1416	11 D	Aportaciones para riesgo de trabajo	0.00	1,286.62
276.00	5100	C01C01000	010204010101150101	1416	11 D	Aportaciones para riesgo de trabajo	1,286.62	0.00
277.00	8251	C01C01000	010204010101150101	1416	11 D	Aportaciones para riesgo de trabajo	1,286.62	0.00
278.00	8241	C01C01000	010204010101150101	1416	11 D	Aportaciones para riesgo de trabajo	0.00	1,286.62
279.00	8271	C01C01000	010204010101150101	1416	11 D	Aportaciones para riesgo de trabajo	1,286.62	0.00
280.00	8251	C01C01000	010204010101150101	1416	11 D	Aportaciones para riesgo de trabajo	0.00	1,286.62
281.00	8241	C02C02000	020205010101150101	1412	11 D	Aportaciones de servicio de salud	2,677.67	0.00
282.00	8221	C02C02000	020205010101150101	1412	11 D	Aportaciones de servicio de salud	0.00	2,677.67
283.00	5100	C02C02000	020205010101150101	1412	11 D	Aportaciones de servicio de salud	2,677.67	0.00
284.00	8251	C02C02000	020205010101150101	1412	11 D	Aportaciones de servicio de salud	2,677.67	0.00
285.00	8241	C02C02000	020205010101150101	1412	11 D	Aportaciones de servicio de salud	0.00	2,677.67
286.00	8271	C02C02000	020205010101150101	1412	11 D	Aportaciones de servicio de salud	2,677.67	0.00
287.00	8251	C02C02000	020205010101150101	1412	11 D	Aportaciones de servicio de salud	0.00	2,677.67
288.00	8241	C02C02000	020205010101150101	1413	11 D	Aportaciones al sistema solidario de reparto	1,986.83	0.00
289.00	8221	C02C02000	020205010101150101	1413	11 D	Aportaciones al sistema solidario de reparto	0.00	1,986.83
290.00	5100	C02C02000	020205010101150101	1413	11 D	Aportaciones al sistema solidario de reparto	1,986.83	0.00
291.00	8251	C02C02000	020205010101150101	1413	11 D	Aportaciones al sistema solidario de reparto	1,986.83	0.00
292.00	8241	C02C02000	020205010101150101	1413	11 D	Aportaciones al sistema solidario de reparto	0.00	1,986.83
293.00	8271	C02C02000	020205010101150101	1413	11 D	Aportaciones al sistema solidario de reparto	1,986.83	0.00
294.00	8251	C02C02000	020205010101150101	1413	11 D	Aportaciones al sistema solidario de reparto	0.00	1,986.83
295.00	8241	C02C02000	020205010101150101	1414	11 D	Aportaciones del sistema de capitalización individual	495.37	0.00
296.00	8221	C02C02000	020205010101150101	1414	11 D	Aportaciones del sistema de capitalización individual	0.00	495.37
297.00	5100	C02C02000	020205010101150101	1414	11 D	Aportaciones del sistema de capitalización individual	495.37	0.00
298.00	8251	C02C02000	020205010101150101	1414	11 D	Aportaciones del sistema de capitalización individual	495.37	0.00
299.00	8241	C02C02000	020205010101150101	1414	11 D	Aportaciones del sistema de capitalización individual	0.00	495.37
300.00	8271	C02C02000	020205010101150101	1414	11 D	Aportaciones del sistema de capitalización individual	495.37	0.00
301.00	8251	C02C02000	020205010101150101	1414	11 D	Aportaciones del sistema de capitalización individual	0.00	495.37
302.00	8241	C02C02000	020205010101150101	1415	11 D	Aportaciones para financiar los gastos generales de administración del ISSE	234.30	0.00
303.00	8221	C02C02000	020205010101150101	1415	11 D	Aportaciones para financiar los gastos generales de administración del ISSE	0.00	234.30
304.00	5100	C02C02000	020205010101150101	1415	11 D	Aportaciones para financiar los gastos generales de administración del ISSE	234.30	0.00
305.00	8251	C02C02000	020205010101150101	1415	11 D	Aportaciones para financiar los gastos generales de administración del ISSE	234.30	0.00
306.00	8241	C02C02000	020205010101150101	1415	11 D	Aportaciones para financiar los gastos generales de administración del ISSE	0.00	234.30
307.00	8271	C02C02000	020205010101150101	1415	11 D	Aportaciones para financiar los gastos generales de administración del ISSE	234.30	0.00
308.00	8251	C02C02000	020205010101150101	1415	11 D	Aportaciones para financiar los gastos generales de administración del ISSE	0.00	234.30



POLIZAS DE DIARIO

TEPETLAOXTOC 0090

SEPTIEMBRE DE 2020

309.00	8241	C02C02000	020205010101150101	1416	11 D	Aportaciones para riesgo de trabajo	1,105.35	0.00
310.00	8221	C02C02000	020205010101150101	1416	11 D	Aportaciones para riesgo de trabajo	0.00	1,105.35
311.00	5100	C02C02000	020205010101150101	1416	11 D	Aportaciones para riesgo de trabajo	1,105.35	0.00
312.00	8251	C02C02000	020205010101150101	1416	11 D	Aportaciones para riesgo de trabajo	1,105.35	0.00
313.00	8241	C02C02000	020205010101150101	1416	11 D	Aportaciones para riesgo de trabajo	0.00	1,105.35
314.00	8271	C02C02000	020205010101150101	1416	11 D	Aportaciones para riesgo de trabajo	1,105.35	0.00
315.00	8251	C02C02000	020205010101150101	1416	11 D	Aportaciones para riesgo de trabajo	0.00	1,105.35
316.00	8241	C03C03000	020402010102150101	1412	11 D	Aportaciones de servicio de salud	3,566.35	0.00
317.00	8221	C03C03000	020402010102150101	1412	11 D	Aportaciones de servicio de salud	0.00	3,566.35
318.00	5100	C03C03000	020402010102150101	1412	11 D	Aportaciones de servicio de salud	3,566.35	0.00
319.00	8251	C03C03000	020402010102150101	1412	11 D	Aportaciones de servicio de salud	3,566.35	0.00
320.00	8241	C03C03000	020402010102150101	1412	11 D	Aportaciones de servicio de salud	0.00	3,566.35
321.00	8271	C03C03000	020402010102150101	1412	11 D	Aportaciones de servicio de salud	3,566.35	0.00
322.00	8251	C03C03000	020402010102150101	1412	11 D	Aportaciones de servicio de salud	0.00	3,566.35
323.00	8241	C03C03000	020402010102150101	1413	11 D	Aportaciones al sistema solidario de reparto	2,646.23	0.00
324.00	8221	C03C03000	020402010102150101	1413	11 D	Aportaciones al sistema solidario de reparto	0.00	2,646.23
325.00	5100	C03C03000	020402010102150101	1413	11 D	Aportaciones al sistema solidario de reparto	2,646.23	0.00
326.00	8251	C03C03000	020402010102150101	1413	11 D	Aportaciones al sistema solidario de reparto	2,646.23	0.00
327.00	8241	C03C03000	020402010102150101	1413	11 D	Aportaciones al sistema solidario de reparto	0.00	2,646.23
328.00	8271	C03C03000	020402010102150101	1413	11 D	Aportaciones al sistema solidario de reparto	2,646.23	0.00
329.00	8251	C03C03000	020402010102150101	1413	11 D	Aportaciones al sistema solidario de reparto	0.00	2,646.23
330.00	8241	C03C03000	020402010102150101	1414	11 D	Aportaciones del sistema de capitalización individual	659.78	0.00
331.00	8221	C03C03000	020402010102150101	1414	11 D	Aportaciones del sistema de capitalización individual	0.00	659.78
332.00	5100	C03C03000	020402010102150101	1414	11 D	Aportaciones del sistema de capitalización individual	659.78	0.00
333.00	8251	C03C03000	020402010102150101	1414	11 D	Aportaciones del sistema de capitalización individual	659.78	0.00
334.00	8241	C03C03000	020402010102150101	1414	11 D	Aportaciones del sistema de capitalización individual	0.00	659.78
335.00	8271	C03C03000	020402010102150101	1414	11 D	Aportaciones del sistema de capitalización individual	659.78	0.00
336.00	8251	C03C03000	020402010102150101	1414	11 D	Aportaciones del sistema de capitalización individual	0.00	659.78
337.00	8241	C03C03000	020402010102150101	1415	11 D	Aportaciones para financiar los gastos generales de administración del ISSE	312.06	0.00
338.00	8221	C03C03000	020402010102150101	1415	11 D	Aportaciones para financiar los gastos generales de administración del ISSE	0.00	312.06
339.00	5100	C03C03000	020402010102150101	1415	11 D	Aportaciones para financiar los gastos generales de administración del ISSE	312.06	0.00
340.00	8251	C03C03000	020402010102150101	1415	11 D	Aportaciones para financiar los gastos generales de administración del ISSE	312.06	0.00
341.00	8241	C03C03000	020402010102150101	1415	11 D	Aportaciones para financiar los gastos generales de administración del ISSE	0.00	312.06
342.00	8271	C03C03000	020402010102150101	1415	11 D	Aportaciones para financiar los gastos generales de administración del ISSE	312.06	0.00
343.00	8251	C03C03000	020402010102150101	1415	11 D	Aportaciones para financiar los gastos generales de administración del ISSE	0.00	312.06
344.00	8241	C03C03000	020402010102150101	1416	11 D	Aportaciones para riesgo de trabajo	1,472.20	0.00
345.00	8221	C03C03000	020402010102150101	1416	11 D	Aportaciones para riesgo de trabajo	0.00	1,472.20
346.00	5100	C03C03000	020402010102150101	1416	11 D	Aportaciones para riesgo de trabajo	1,472.20	0.00
347.00	8251	C03C03000	020402010102150101	1416	11 D	Aportaciones para riesgo de trabajo	1,472.20	0.00



POLIZAS DE DIARIO

TEPETLAOXTOC 0090

SEPTIEMBRE DE 2020

348.00	8241	C03C03000	020402010102150101	1416	11 D Aportaciones para riesgo de trabajo	0.00	1,472.20
349.00	8271	C03C03000	020402010102150101	1416	11 D Aportaciones para riesgo de trabajo	1,472.20	0.00
350.00	8251	C03C03000	020402010102150101	1416	11 D Aportaciones para riesgo de trabajo	0.00	1,472.20
351.00	8241	C04C04000	020204010201150101	1412	11 D Aportaciones de servicio de salud	2,677.67	0.00
352.00	8221	C04C04000	020204010201150101	1412	11 D Aportaciones de servicio de salud	0.00	2,677.67
353.00	5100	C04C04000	020204010201150101	1412	11 D Aportaciones de servicio de salud	2,677.67	0.00
354.00	8251	C04C04000	020204010201150101	1412	11 D Aportaciones de servicio de salud	2,677.67	0.00
355.00	8241	C04C04000	020204010201150101	1412	11 D Aportaciones de servicio de salud	0.00	2,677.67
356.00	8271	C04C04000	020204010201150101	1412	11 D Aportaciones de servicio de salud	2,677.67	0.00
357.00	8251	C04C04000	020204010201150101	1412	11 D Aportaciones de servicio de salud	0.00	2,677.67
358.00	8241	C04C04000	020204010201150101	1413	11 D Aportaciones al sistema solidario de reparto	1,986.83	0.00
359.00	8221	C04C04000	020204010201150101	1413	11 D Aportaciones al sistema solidario de reparto	0.00	1,986.83
360.00	5100	C04C04000	020204010201150101	1413	11 D Aportaciones al sistema solidario de reparto	1,986.83	0.00
361.00	8251	C04C04000	020204010201150101	1413	11 D Aportaciones al sistema solidario de reparto	1,986.83	0.00
362.00	8241	C04C04000	020204010201150101	1413	11 D Aportaciones al sistema solidario de reparto	0.00	1,986.83
363.00	8271	C04C04000	020204010201150101	1413	11 D Aportaciones al sistema solidario de reparto	1,986.83	0.00
364.00	8251	C04C04000	020204010201150101	1413	11 D Aportaciones al sistema solidario de reparto	0.00	1,986.83
365.00	8241	C04C04000	020204010201150101	1414	11 D Aportaciones del sistema de capitalización individual	495.37	0.00
366.00	8221	C04C04000	020204010201150101	1414	11 D Aportaciones del sistema de capitalización individual	0.00	495.37
367.00	5100	C04C04000	020204010201150101	1414	11 D Aportaciones del sistema de capitalización individual	495.37	0.00
368.00	8251	C04C04000	020204010201150101	1414	11 D Aportaciones del sistema de capitalización individual	495.37	0.00
369.00	8241	C04C04000	020204010201150101	1414	11 D Aportaciones del sistema de capitalización individual	0.00	495.37
370.00	8271	C04C04000	020204010201150101	1414	11 D Aportaciones del sistema de capitalización individual	495.37	0.00
371.00	8251	C04C04000	020204010201150101	1414	11 D Aportaciones del sistema de capitalización individual	0.00	495.37
372.00	8241	C04C04000	020204010201150101	1415	11 D Aportaciones para financiar los gastos generales de administración del ISSE	234.30	0.00
373.00	8221	C04C04000	020204010201150101	1415	11 D Aportaciones para financiar los gastos generales de administración del ISSE	0.00	234.30
374.00	5100	C04C04000	020204010201150101	1415	11 D Aportaciones para financiar los gastos generales de administración del ISSE	234.30	0.00
375.00	8251	C04C04000	020204010201150101	1415	11 D Aportaciones para financiar los gastos generales de administración del ISSE	234.30	0.00
376.00	8241	C04C04000	020204010201150101	1415	11 D Aportaciones para financiar los gastos generales de administración del ISSE	0.00	234.30
377.00	8271	C04C04000	020204010201150101	1415	11 D Aportaciones para financiar los gastos generales de administración del ISSE	234.30	0.00
378.00	8251	C04C04000	020204010201150101	1415	11 D Aportaciones para financiar los gastos generales de administración del ISSE	0.00	234.30
379.00	8241	C04C04000	020204010201150101	1416	11 D Aportaciones para riesgo de trabajo	1,105.35	0.00
380.00	8221	C04C04000	020204010201150101	1416	11 D Aportaciones para riesgo de trabajo	0.00	1,105.35
381.00	5100	C04C04000	020204010201150101	1416	11 D Aportaciones para riesgo de trabajo	1,105.35	0.00
382.00	8251	C04C04000	020204010201150101	1416	11 D Aportaciones para riesgo de trabajo	1,105.35	0.00
383.00	8241	C04C04000	020204010201150101	1416	11 D Aportaciones para riesgo de trabajo	0.00	1,105.35
384.00	8271	C04C04000	020204010201150101	1416	11 D Aportaciones para riesgo de trabajo	1,105.35	0.00
385.00	8251	C04C04000	020204010201150101	1416	11 D Aportaciones para riesgo de trabajo	0.00	1,105.35
386.00	8241	C05C05000	020203010204150101	1412	11 D Aportaciones de servicio de salud	2,677.67	0.00



POLIZAS DE DIARIO

TEPETLAXTUC 0090

SEPTIEMBRE DE 2020

387.00	8221	C05C05000	020203010204150101	1412	11 D	Aportaciones de servicio de salud	0.00	2,677.67
388.00	5100	C05C05000	020203010204150101	1412	11 D	Aportaciones de servicio de salud	2,677.67	0.00
389.00	8251	C05C05000	020203010204150101	1412	11 D	Aportaciones de servicio de salud	2,677.67	0.00
390.00	8241	C05C05000	020203010204150101	1412	11 D	Aportaciones de servicio de salud	0.00	2,677.67
391.00	8271	C05C05000	020203010204150101	1412	11 D	Aportaciones de servicio de salud	2,677.67	0.00
392.00	8251	C05C05000	020203010204150101	1412	11 D	Aportaciones de servicio de salud	0.00	2,677.67
393.00	8241	C05C05000	020203010204150101	1413	11 D	Aportaciones al sistema solidario de reparto	1,986.83	0.00
394.00	8221	C05C05000	020203010204150101	1413	11 D	Aportaciones al sistema solidario de reparto	0.00	1,986.83
395.00	5100	C05C05000	020203010204150101	1413	11 D	Aportaciones al sistema solidario de reparto	1,986.83	0.00
396.00	8251	C05C05000	020203010204150101	1413	11 D	Aportaciones al sistema solidario de reparto	1,986.83	0.00
397.00	8241	C05C05000	020203010204150101	1413	11 D	Aportaciones al sistema solidario de reparto	0.00	1,986.83
398.00	8271	C05C05000	020203010204150101	1413	11 D	Aportaciones al sistema solidario de reparto	1,986.83	0.00
399.00	8251	C05C05000	020203010204150101	1413	11 D	Aportaciones al sistema solidario de reparto	0.00	1,986.83
400.00	8241	C05C05000	020203010204150101	1414	11 D	Aportaciones del sistema de capitalización individual	495.37	0.00
401.00	8221	C05C05000	020203010204150101	1414	11 D	Aportaciones del sistema de capitalización individual	0.00	495.37
402.00	5100	C05C05000	020203010204150101	1414	11 D	Aportaciones del sistema de capitalización individual	495.37	0.00
403.00	8251	C05C05000	020203010204150101	1414	11 D	Aportaciones del sistema de capitalización individual	495.37	0.00
404.00	8241	C05C05000	020203010204150101	1414	11 D	Aportaciones del sistema de capitalización individual	0.00	495.37
405.00	8271	C05C05000	020203010204150101	1414	11 D	Aportaciones del sistema de capitalización individual	495.37	0.00
406.00	8251	C05C05000	020203010204150101	1414	11 D	Aportaciones del sistema de capitalización individual	0.00	495.37
407.00	8241	C05C05000	020203010204150101	1415	11 D	Aportaciones para financiar los gastos generales de administración del ISSE	234.30	0.00
408.00	8221	C05C05000	020203010204150101	1415	11 D	Aportaciones para financiar los gastos generales de administración del ISSE	0.00	234.30
409.00	5100	C05C05000	020203010204150101	1415	11 D	Aportaciones para financiar los gastos generales de administración del ISSE	234.30	0.00
410.00	8251	C05C05000	020203010204150101	1415	11 D	Aportaciones para financiar los gastos generales de administración del ISSE	234.30	0.00
411.00	8241	C05C05000	020203010204150101	1415	11 D	Aportaciones para financiar los gastos generales de administración del ISSE	0.00	234.30
412.00	8271	C05C05000	020203010204150101	1415	11 D	Aportaciones para financiar los gastos generales de administración del ISSE	234.30	0.00
413.00	8251	C05C05000	020203010204150101	1415	11 D	Aportaciones para financiar los gastos generales de administración del ISSE	0.00	234.30
414.00	8241	C05C05000	020203010204150101	1416	11 D	Aportaciones para riesgo de trabajo	1,105.35	0.00
415.00	8221	C05C05000	020203010204150101	1416	11 D	Aportaciones para riesgo de trabajo	0.00	1,105.35
416.00	5100	C05C05000	020203010204150101	1416	11 D	Aportaciones para riesgo de trabajo	1,105.35	0.00
417.00	8251	C05C05000	020203010204150101	1416	11 D	Aportaciones para riesgo de trabajo	1,105.35	0.00
418.00	8241	C05C05000	020203010204150101	1416	11 D	Aportaciones para riesgo de trabajo	0.00	1,105.35
419.00	8271	C05C05000	020203010204150101	1416	11 D	Aportaciones para riesgo de trabajo	1,105.35	0.00
420.00	8251	C05C05000	020203010204150101	1416	11 D	Aportaciones para riesgo de trabajo	0.00	1,105.35
421.00	8241	C06C06000	030201020201150101	1412	11 D	Aportaciones de servicio de salud	2,677.67	0.00
422.00	8221	C06C06000	030201020201150101	1412	11 D	Aportaciones de servicio de salud	0.00	2,677.67
423.00	5100	C06C06000	030201020201150101	1412	11 D	Aportaciones de servicio de salud	2,677.67	0.00
424.00	8251	C06C06000	030201020201150101	1412	11 D	Aportaciones de servicio de salud	2,677.67	0.00
425.00	8241	C06C06000	030201020201150101	1412	11 D	Aportaciones de servicio de salud	0.00	2,677.67



POLIZAS DE DIARIO

TEPETLAOXTOC 0090

SEPTIEMBRE DE 2020

426.00	8271	C06C06000	030201020201150101	1412	11 D Aportaciones de servicio de salud	2,677.67	0.00
427.00	8251	C06C06000	030201020201150101	1412	11 D Aportaciones de servicio de salud	0.00	2,677.67
428.00	8241	C06C06000	030201020201150101	1413	11 D Aportaciones al sistema solidario de reparto	1,986.83	0.00
429.00	8221	C06C06000	030201020201150101	1413	11 D Aportaciones al sistema solidario de reparto	0.00	1,986.83
430.00	5100	C06C06000	030201020201150101	1413	11 D Aportaciones al sistema solidario de reparto	1,986.83	0.00
431.00	8251	C06C06000	030201020201150101	1413	11 D Aportaciones al sistema solidario de reparto	1,986.83	0.00
432.00	8241	C06C06000	030201020201150101	1413	11 D Aportaciones al sistema solidario de reparto	0.00	1,986.83
433.00	8271	C06C06000	030201020201150101	1413	11 D Aportaciones al sistema solidario de reparto	1,986.83	0.00
434.00	8251	C06C06000	030201020201150101	1413	11 D Aportaciones al sistema solidario de reparto	0.00	1,986.83
435.00	8241	C06C06000	030201020201150101	1414	11 D Aportaciones del sistema de capitalización individual	495.37	0.00
436.00	8221	C06C06000	030201020201150101	1414	11 D Aportaciones del sistema de capitalización individual	0.00	495.37
437.00	5100	C06C06000	030201020201150101	1414	11 D Aportaciones del sistema de capitalización individual	495.37	0.00
438.00	8251	C06C06000	030201020201150101	1414	11 D Aportaciones del sistema de capitalización individual	495.37	0.00
439.00	8241	C06C06000	030201020201150101	1414	11 D Aportaciones del sistema de capitalización individual	0.00	495.37
440.00	8271	C06C06000	030201020201150101	1414	11 D Aportaciones del sistema de capitalización individual	495.37	0.00
441.00	8251	C06C06000	030201020201150101	1414	11 D Aportaciones del sistema de capitalización individual	0.00	495.37
442.00	8241	C06C06000	030201020201150101	1415	11 D Aportaciones para financiar los gastos generales de administración del ISSE	234.30	0.00
443.00	8221	C06C06000	030201020201150101	1415	11 D Aportaciones para financiar los gastos generales de administración del ISSE	0.00	234.30
444.00	5100	C06C06000	030201020201150101	1415	11 D Aportaciones para financiar los gastos generales de administración del ISSE	234.30	0.00
445.00	8251	C06C06000	030201020201150101	1415	11 D Aportaciones para financiar los gastos generales de administración del ISSE	234.30	0.00
446.00	8241	C06C06000	030201020201150101	1415	11 D Aportaciones para financiar los gastos generales de administración del ISSE	0.00	234.30
447.00	8271	C06C06000	030201020201150101	1415	11 D Aportaciones para financiar los gastos generales de administración del ISSE	234.30	0.00
448.00	8251	C06C06000	030201020201150101	1415	11 D Aportaciones para financiar los gastos generales de administración del ISSE	0.00	234.30
449.00	8241	C06C06000	030201020201150101	1416	11 D Aportaciones para riesgo de trabajo	1,105.35	0.00
450.00	8221	C06C06000	030201020201150101	1416	11 D Aportaciones para riesgo de trabajo	0.00	1,105.35
451.00	5100	C06C06000	030201020201150101	1416	11 D Aportaciones para riesgo de trabajo	1,105.35	0.00
452.00	8251	C06C06000	030201020201150101	1416	11 D Aportaciones para riesgo de trabajo	1,105.35	0.00
453.00	8241	C06C06000	030201020201150101	1416	11 D Aportaciones para riesgo de trabajo	0.00	1,105.35
454.00	8271	C06C06000	030201020201150101	1416	11 D Aportaciones para riesgo de trabajo	1,105.35	0.00
455.00	8251	C06C06000	030201020201150101	1416	11 D Aportaciones para riesgo de trabajo	0.00	1,105.35
456.00	8241	C07C07000	020104010301150101	1412	11 D Aportaciones de servicio de salud	2,677.67	0.00
457.00	8221	C07C07000	020104010301150101	1412	11 D Aportaciones de servicio de salud	0.00	2,677.67
458.00	5100	C07C07000	020104010301150101	1412	11 D Aportaciones de servicio de salud	2,677.67	0.00
459.00	8251	C07C07000	020104010301150101	1412	11 D Aportaciones de servicio de salud	2,677.67	0.00
460.00	8241	C07C07000	020104010301150101	1412	11 D Aportaciones de servicio de salud	0.00	2,677.67
461.00	8271	C07C07000	020104010301150101	1412	11 D Aportaciones de servicio de salud	2,677.67	0.00
462.00	8251	C07C07000	020104010301150101	1412	11 D Aportaciones de servicio de salud	0.00	2,677.67
463.00	8241	C07C07000	020104010301150101	1413	11 D Aportaciones al sistema solidario de reparto	1,986.83	0.00
464.00	8221	C07C07000	020104010301150101	1413	11 D Aportaciones al sistema solidario de reparto	0.00	1,986.83



POLIZAS DE DIARIO

TEPETLAOXTOC 0090

SEPTIEMBRE DE 2020

465.00	5100	C07C07000	020104010301150101	1413	11 D Aportaciones al sistema solidario de reparto	1,986.83	0.00
466.00	8251	C07C07000	020104010301150101	1413	11 D Aportaciones al sistema solidario de reparto	1,986.83	0.00
467.00	8241	C07C07000	020104010301150101	1413	11 D Aportaciones al sistema solidario de reparto	0.00	1,986.83
468.00	8271	C07C07000	020104010301150101	1413	11 D Aportaciones al sistema solidario de reparto	1,986.83	0.00
469.00	8251	C07C07000	020104010301150101	1413	11 D Aportaciones al sistema solidario de reparto	0.00	1,986.83
470.00	8241	C07C07000	020104010301150101	1414	11 D Aportaciones del sistema de capitalización individual	495.37	0.00
471.00	8221	C07C07000	020104010301150101	1414	11 D Aportaciones del sistema de capitalización individual	0.00	495.37
472.00	5100	C07C07000	020104010301150101	1414	11 D Aportaciones del sistema de capitalización individual	495.37	0.00
473.00	8251	C07C07000	020104010301150101	1414	11 D Aportaciones del sistema de capitalización individual	495.37	0.00
474.00	8241	C07C07000	020104010301150101	1414	11 D Aportaciones del sistema de capitalización individual	0.00	495.37
475.00	8271	C07C07000	020104010301150101	1414	11 D Aportaciones del sistema de capitalización individual	495.37	0.00
476.00	8251	C07C07000	020104010301150101	1414	11 D Aportaciones del sistema de capitalización individual	0.00	495.37
477.00	8241	C07C07000	020104010301150101	1415	11 D Aportaciones para financiar los gastos generales de administración del ISSE	234.30	0.00
478.00	8221	C07C07000	020104010301150101	1415	11 D Aportaciones para financiar los gastos generales de administración del ISSE	0.00	234.30
479.00	5100	C07C07000	020104010301150101	1415	11 D Aportaciones para financiar los gastos generales de administración del ISSE	234.30	0.00
480.00	8251	C07C07000	020104010301150101	1415	11 D Aportaciones para financiar los gastos generales de administración del ISSE	234.30	0.00
481.00	8241	C07C07000	020104010301150101	1415	11 D Aportaciones para financiar los gastos generales de administración del ISSE	0.00	234.30
482.00	8271	C07C07000	020104010301150101	1415	11 D Aportaciones para financiar los gastos generales de administración del ISSE	234.30	0.00
483.00	8251	C07C07000	020104010301150101	1415	11 D Aportaciones para financiar los gastos generales de administración del ISSE	0.00	234.30
484.00	8241	C07C07000	020104010301150101	1416	11 D Aportaciones para riesgo de trabajo	1,105.35	0.00
485.00	8221	C07C07000	020104010301150101	1416	11 D Aportaciones para riesgo de trabajo	0.00	1,105.35
486.00	5100	C07C07000	020104010301150101	1416	11 D Aportaciones para riesgo de trabajo	1,105.35	0.00
487.00	8251	C07C07000	020104010301150101	1416	11 D Aportaciones para riesgo de trabajo	1,105.35	0.00
488.00	8241	C07C07000	020104010301150101	1416	11 D Aportaciones para riesgo de trabajo	0.00	1,105.35
489.00	8271	C07C07000	020104010301150101	1416	11 D Aportaciones para riesgo de trabajo	1,105.35	0.00
490.00	8251	C07C07000	020104010301150101	1416	11 D Aportaciones para riesgo de trabajo	0.00	1,105.35
491.00	8241	C08C08000	020206010301150101	1412	11 D Aportaciones de servicio de salud	2,677.67	0.00
492.00	8221	C08C08000	020206010301150101	1412	11 D Aportaciones de servicio de salud	0.00	2,677.67
493.00	5100	C08C08000	020206010301150101	1412	11 D Aportaciones de servicio de salud	2,677.67	0.00
494.00	8251	C08C08000	020206010301150101	1412	11 D Aportaciones de servicio de salud	2,677.67	0.00
495.00	8241	C08C08000	020206010301150101	1412	11 D Aportaciones de servicio de salud	0.00	2,677.67
496.00	8271	C08C08000	020206010301150101	1412	11 D Aportaciones de servicio de salud	2,677.67	0.00
497.00	8251	C08C08000	020206010301150101	1412	11 D Aportaciones de servicio de salud	0.00	2,677.67
498.00	8241	C08C08000	020206010301150101	1413	11 D Aportaciones al sistema solidario de reparto	1,986.83	0.00
499.00	8221	C08C08000	020206010301150101	1413	11 D Aportaciones al sistema solidario de reparto	0.00	1,986.83
500.00	5100	C08C08000	020206010301150101	1413	11 D Aportaciones al sistema solidario de reparto	1,986.83	0.00
501.00	8251	C08C08000	020206010301150101	1413	11 D Aportaciones al sistema solidario de reparto	1,986.83	0.00
502.00	8241	C08C08000	020206010301150101	1413	11 D Aportaciones al sistema solidario de reparto	0.00	1,986.83
503.00	8271	C08C08000	020206010301150101	1413	11 D Aportaciones al sistema solidario de reparto	1,986.83	0.00



POLIZAS DE DIARIO

TEPETLAOXTOC 0090

SEPTIEMBRE DE 2020

504.00	8251	C08C08000	020206010301150101	1413	11 D Aportaciones al sistema solidario de reparto	0.00	1,986.83
505.00	8241	C08C08000	020206010301150101	1414	11 D Aportaciones del sistema de capitalización individual	495.37	0.00
506.00	8221	C08C08000	020206010301150101	1414	11 D Aportaciones del sistema de capitalización individual	0.00	495.37
507.00	5100	C08C08000	020206010301150101	1414	11 D Aportaciones del sistema de capitalización individual	495.37	0.00
508.00	8251	C08C08000	020206010301150101	1414	11 D Aportaciones del sistema de capitalización individual	495.37	0.00
509.00	8241	C08C08000	020206010301150101	1414	11 D Aportaciones del sistema de capitalización individual	0.00	495.37
510.00	8271	C08C08000	020206010301150101	1414	11 D Aportaciones del sistema de capitalización individual	495.37	0.00
511.00	8251	C08C08000	020206010301150101	1414	11 D Aportaciones del sistema de capitalización individual	0.00	495.37
512.00	8241	C08C08000	020206010301150101	1415	11 D Aportaciones para financiar los gastos generales de administración del ISSE	234.30	0.00
513.00	8221	C08C08000	020206010301150101	1415	11 D Aportaciones para financiar los gastos generales de administración del ISSE	0.00	234.30
514.00	5100	C08C08000	020206010301150101	1415	11 D Aportaciones para financiar los gastos generales de administración del ISSE	234.30	0.00
515.00	8251	C08C08000	020206010301150101	1415	11 D Aportaciones para financiar los gastos generales de administración del ISSE	234.30	0.00
516.00	8241	C08C08000	020206010301150101	1415	11 D Aportaciones para financiar los gastos generales de administración del ISSE	0.00	234.30
517.00	8271	C08C08000	020206010301150101	1415	11 D Aportaciones para financiar los gastos generales de administración del ISSE	234.30	0.00
518.00	8251	C08C08000	020206010301150101	1415	11 D Aportaciones para financiar los gastos generales de administración del ISSE	0.00	234.30
519.00	8241	C08C08000	020206010301150101	1416	11 D Aportaciones para riesgo de trabajo	1,105.35	0.00
520.00	8221	C08C08000	020206010301150101	1416	11 D Aportaciones para riesgo de trabajo	0.00	1,105.35
521.00	5100	C08C08000	020206010301150101	1416	11 D Aportaciones para riesgo de trabajo	1,105.35	0.00
522.00	8251	C08C08000	020206010301150101	1416	11 D Aportaciones para riesgo de trabajo	1,105.35	0.00
523.00	8241	C08C08000	020206010301150101	1416	11 D Aportaciones para riesgo de trabajo	0.00	1,105.35
524.00	8271	C08C08000	020206010301150101	1416	11 D Aportaciones para riesgo de trabajo	1,105.35	0.00
525.00	8251	C08C08000	020206010301150101	1416	11 D Aportaciones para riesgo de trabajo	0.00	1,105.35
526.00	8241	C09C09000	020301010201150101	1412	11 D Aportaciones de servicio de salud	2,677.67	0.00
527.00	8221	C09C09000	020301010201150101	1412	11 D Aportaciones de servicio de salud	0.00	2,677.67
528.00	5100	C09C09000	020301010201150101	1412	11 D Aportaciones de servicio de salud	2,677.67	0.00
529.00	8251	C09C09000	020301010201150101	1412	11 D Aportaciones de servicio de salud	2,677.67	0.00
530.00	8241	C09C09000	020301010201150101	1412	11 D Aportaciones de servicio de salud	0.00	2,677.67
531.00	8271	C09C09000	020301010201150101	1412	11 D Aportaciones de servicio de salud	2,677.67	0.00
532.00	8251	C09C09000	020301010201150101	1412	11 D Aportaciones de servicio de salud	0.00	2,677.67
533.00	8241	C09C09000	020301010201150101	1413	11 D Aportaciones al sistema solidario de reparto	1,986.83	0.00
534.00	8221	C09C09000	020301010201150101	1413	11 D Aportaciones al sistema solidario de reparto	0.00	1,986.83
535.00	5100	C09C09000	020301010201150101	1413	11 D Aportaciones al sistema solidario de reparto	1,986.83	0.00
536.00	8251	C09C09000	020301010201150101	1413	11 D Aportaciones al sistema solidario de reparto	1,986.83	0.00
537.00	8241	C09C09000	020301010201150101	1413	11 D Aportaciones al sistema solidario de reparto	0.00	1,986.83
538.00	8271	C09C09000	020301010201150101	1413	11 D Aportaciones al sistema solidario de reparto	1,986.83	0.00
539.00	8251	C09C09000	020301010201150101	1413	11 D Aportaciones al sistema solidario de reparto	0.00	1,986.83
540.00	8241	C09C09000	020301010201150101	1414	11 D Aportaciones del sistema de capitalización individual	495.37	0.00
541.00	8221	C09C09000	020301010201150101	1414	11 D Aportaciones del sistema de capitalización individual	0.00	495.37
542.00	5100	C09C09000	020301010201150101	1414	11 D Aportaciones del sistema de capitalización individual	495.37	0.00



POLIZAS DE DIARIO

TEPETLAOXTOC 0090

SEPTIEMBRE DE 2020

543.00	8251	C09C09000	020301010201150101	1414	11 D Aportaciones del sistema de capitalización individual	495.37	0.00
544.00	8241	C09C09000	020301010201150101	1414	11 D Aportaciones del sistema de capitalización individual	0.00	495.37
545.00	8271	C09C09000	020301010201150101	1414	11 D Aportaciones del sistema de capitalización individual	495.37	0.00
546.00	8251	C09C09000	020301010201150101	1414	11 D Aportaciones del sistema de capitalización individual	0.00	495.37
547.00	8241	C09C09000	020301010201150101	1415	11 D Aportaciones para financiar los gastos generales de administración del ISSE	234.30	0.00
548.00	8221	C09C09000	020301010201150101	1415	11 D Aportaciones para financiar los gastos generales de administración del ISSE	0.00	234.30
549.00	5100	C09C09000	020301010201150101	1415	11 D Aportaciones para financiar los gastos generales de administración del ISSE	234.30	0.00
550.00	8251	C09C09000	020301010201150101	1415	11 D Aportaciones para financiar los gastos generales de administración del ISSE	234.30	0.00
551.00	8241	C09C09000	020301010201150101	1415	11 D Aportaciones para financiar los gastos generales de administración del ISSE	0.00	234.30
552.00	8271	C09C09000	020301010201150101	1415	11 D Aportaciones para financiar los gastos generales de administración del ISSE	234.30	0.00
553.00	8251	C09C09000	020301010201150101	1415	11 D Aportaciones para financiar los gastos generales de administración del ISSE	0.00	234.30
554.00	8241	C09C09000	020301010201150101	1416	11 D Aportaciones para riesgo de trabajo	1,105.35	0.00
555.00	8221	C09C09000	020301010201150101	1416	11 D Aportaciones para riesgo de trabajo	0.00	1,105.35
556.00	5100	C09C09000	020301010201150101	1416	11 D Aportaciones para riesgo de trabajo	1,105.35	0.00
557.00	8251	C09C09000	020301010201150101	1416	11 D Aportaciones para riesgo de trabajo	1,105.35	0.00
558.00	8241	C09C09000	020301010201150101	1416	11 D Aportaciones para riesgo de trabajo	0.00	1,105.35
559.00	8271	C09C09000	020301010201150101	1416	11 D Aportaciones para riesgo de trabajo	1,105.35	0.00
560.00	8251	C09C09000	020301010201150101	1416	11 D Aportaciones para riesgo de trabajo	0.00	1,105.35
561.00	8241	C10C10000	030701010201150101	1412	11 D Aportaciones de servicio de salud	2,677.67	0.00
562.00	8221	C10C10000	030701010201150101	1412	11 D Aportaciones de servicio de salud	0.00	2,677.67
563.00	5100	C10C10000	030701010201150101	1412	11 D Aportaciones de servicio de salud	2,677.67	0.00
564.00	8251	C10C10000	030701010201150101	1412	11 D Aportaciones de servicio de salud	2,677.67	0.00
565.00	8241	C10C10000	030701010201150101	1412	11 D Aportaciones de servicio de salud	0.00	2,677.67
566.00	8271	C10C10000	030701010201150101	1412	11 D Aportaciones de servicio de salud	2,677.67	0.00
567.00	8251	C10C10000	030701010201150101	1412	11 D Aportaciones de servicio de salud	0.00	2,677.67
568.00	8241	C10C10000	030701010201150101	1413	11 D Aportaciones al sistema solidario de reparto	1,986.83	0.00
569.00	8221	C10C10000	030701010201150101	1413	11 D Aportaciones al sistema solidario de reparto	0.00	1,986.83
570.00	5100	C10C10000	030701010201150101	1413	11 D Aportaciones al sistema solidario de reparto	1,986.83	0.00
571.00	8251	C10C10000	030701010201150101	1413	11 D Aportaciones al sistema solidario de reparto	1,986.83	0.00
572.00	8241	C10C10000	030701010201150101	1413	11 D Aportaciones al sistema solidario de reparto	0.00	1,986.83
573.00	8271	C10C10000	030701010201150101	1413	11 D Aportaciones al sistema solidario de reparto	1,986.83	0.00
574.00	8251	C10C10000	030701010201150101	1413	11 D Aportaciones al sistema solidario de reparto	0.00	1,986.83
575.00	8241	C10C10000	030701010201150101	1414	11 D Aportaciones del sistema de capitalización individual	495.37	0.00
576.00	8221	C10C10000	030701010201150101	1414	11 D Aportaciones del sistema de capitalización individual	0.00	495.37
577.00	5100	C10C10000	030701010201150101	1414	11 D Aportaciones del sistema de capitalización individual	495.37	0.00
578.00	8251	C10C10000	030701010201150101	1414	11 D Aportaciones del sistema de capitalización individual	495.37	0.00
579.00	8241	C10C10000	030701010201150101	1414	11 D Aportaciones del sistema de capitalización individual	0.00	495.37
580.00	8271	C10C10000	030701010201150101	1414	11 D Aportaciones del sistema de capitalización individual	495.37	0.00
581.00	8251	C10C10000	030701010201150101	1414	11 D Aportaciones del sistema de capitalización individual	0.00	495.37



POLIZAS DE DIARIO

TEPETLAOXTOC 0090

SEPTIEMBRE DE 2020

582.00	8241	C10C10000	030701010201150101	1415	11 D Aportaciones para financiar los gastos generales de administración del ISSE	234.30	0.00
583.00	8221	C10C10000	030701010201150101	1415	11 D Aportaciones para financiar los gastos generales de administración del ISSE	0.00	234.30
584.00	5100	C10C10000	030701010201150101	1415	11 D Aportaciones para financiar los gastos generales de administración del ISSE	234.30	0.00
585.00	8251	C10C10000	030701010201150101	1415	11 D Aportaciones para financiar los gastos generales de administración del ISSE	234.30	0.00
586.00	8241	C10C10000	030701010201150101	1415	11 D Aportaciones para financiar los gastos generales de administración del ISSE	0.00	234.30
587.00	8271	C10C10000	030701010201150101	1415	11 D Aportaciones para financiar los gastos generales de administración del ISSE	234.30	0.00
588.00	8251	C10C10000	030701010201150101	1415	11 D Aportaciones para financiar los gastos generales de administración del ISSE	0.00	234.30
589.00	8241	C10C10000	030701010201150101	1416	11 D Aportaciones para riesgo de trabajo	1,105.35	0.00
590.00	8221	C10C10000	030701010201150101	1416	11 D Aportaciones para riesgo de trabajo	0.00	1,105.35
591.00	5100	C10C10000	030701010201150101	1416	11 D Aportaciones para riesgo de trabajo	1,105.35	0.00
592.00	8251	C10C10000	030701010201150101	1416	11 D Aportaciones para riesgo de trabajo	1,105.35	0.00
593.00	8241	C10C10000	030701010201150101	1416	11 D Aportaciones para riesgo de trabajo	0.00	1,105.35
594.00	8271	C10C10000	030701010201150101	1416	11 D Aportaciones para riesgo de trabajo	1,105.35	0.00
595.00	8251	C10C10000	030701010201150101	1416	11 D Aportaciones para riesgo de trabajo	0.00	1,105.35
596.00	8241	D00109000	010801010302150101	1412	11 D Aportaciones de servicio de salud	1,873.41	0.00
597.00	8221	D00109000	010801010302150101	1412	11 D Aportaciones de servicio de salud	0.00	1,873.41
598.00	5100	D00109000	010801010302150101	1412	11 D Aportaciones de servicio de salud	1,873.41	0.00
599.00	8251	D00109000	010801010302150101	1412	11 D Aportaciones de servicio de salud	1,873.41	0.00
600.00	8241	D00109000	010801010302150101	1412	11 D Aportaciones de servicio de salud	0.00	1,873.41
601.00	8271	D00109000	010801010302150101	1412	11 D Aportaciones de servicio de salud	1,873.41	0.00
602.00	8251	D00109000	010801010302150101	1412	11 D Aportaciones de servicio de salud	0.00	1,873.41
603.00	8241	D00109000	010801010302150101	1413	11 D Aportaciones al sistema solidario de reparto	1,390.07	0.00
604.00	8221	D00109000	010801010302150101	1413	11 D Aportaciones al sistema solidario de reparto	0.00	1,390.07
605.00	5100	D00109000	010801010302150101	1413	11 D Aportaciones al sistema solidario de reparto	1,390.07	0.00
606.00	8251	D00109000	010801010302150101	1413	11 D Aportaciones al sistema solidario de reparto	1,390.07	0.00
607.00	8241	D00109000	010801010302150101	1413	11 D Aportaciones al sistema solidario de reparto	0.00	1,390.07
608.00	8271	D00109000	010801010302150101	1413	11 D Aportaciones al sistema solidario de reparto	1,390.07	0.00
609.00	8251	D00109000	010801010302150101	1413	11 D Aportaciones al sistema solidario de reparto	0.00	1,390.07
610.00	8241	D00109000	010801010302150101	1414	11 D Aportaciones del sistema de capitalización individual	254.27	0.00
611.00	8221	D00109000	010801010302150101	1414	11 D Aportaciones del sistema de capitalización individual	0.00	254.27
612.00	5100	D00109000	010801010302150101	1414	11 D Aportaciones del sistema de capitalización individual	254.27	0.00
613.00	8251	D00109000	010801010302150101	1414	11 D Aportaciones del sistema de capitalización individual	254.27	0.00
614.00	8241	D00109000	010801010302150101	1414	11 U Aportaciones del sistema de capitalización individual	0.00	254.27
615.00	8271	D00109000	010801010302150101	1414	11 D Aportaciones del sistema de capitalización individual	254.27	0.00
616.00	8251	D00109000	010801010302150101	1414	11 D Aportaciones del sistema de capitalización individual	0.00	254.27
617.00	8241	D00109000	010801010302150101	1415	11 D Aportaciones para financiar los gastos generales de administración del ISSE	163.92	0.00
618.00	8221	D00109000	010801010302150101	1415	11 D Aportaciones para financiar los gastos generales de administración del ISSE	0.00	163.92
619.00	5100	D00109000	010801010302150101	1415	11 D Aportaciones para financiar los gastos generales de administración del ISSE	163.92	0.00
620.00	8251	D00109000	010801010302150101	1415	11 D Aportaciones para financiar los gastos generales de administración del ISSE	163.92	0.00



POLIZAS DE DIARIO

TEPETLAOXTOC 0090

SEPTIEMBRE DE 2020

621.00	8241	D00109000	010801010302150101	1415	11 D Aportaciones para financiar los gastos generales de administración del ISSE	0.00	163.92
622.00	8271	D00109000	010801010302150101	1415	11 D Aportaciones para financiar los gastos generales de administración del ISSE	163.92	0.00
623.00	8251	D00109000	010801010302150101	1415	11 D Aportaciones para financiar los gastos generales de administración del ISSE	0.00	163.92
624.00	8241	D00109000	010801010302150101	1416	11 D Aportaciones para riesgo de trabajo	773.37	0.00
625.00	8221	D00109000	010801010302150101	1416	11 D Aportaciones para riesgo de trabajo	0.00	773.37
628.00	5100	D00109000	010801010302150101	1416	11 D Aportaciones para riesgo de trabajo	773.37	0.00
627.00	8251	D00109000	010801010302150101	1416	11 D Aportaciones para riesgo de trabajo	773.37	0.00
628.00	8241	D00109000	010801010302150101	1416	11 D Aportaciones para riesgo de trabajo	0.00	773.37
629.00	8271	D00109000	010801010302150101	1416	11 D Aportaciones para riesgo de trabajo	773.37	0.00
630.00	8251	D00109000	010801010302150101	1416	11 D Aportaciones para riesgo de trabajo	0.00	773.37
631.00	8241	D00114000	010502060301150101	1412	11 D Aportaciones de servicio de salud	508.88	0.00
632.00	8221	D00114000	010502060301150101	1412	11 D Aportaciones de servicio de salud	0.00	508.88
633.00	5100	D00114000	010502060301150101	1412	11 D Aportaciones de servicio de salud	508.88	0.00
634.00	8251	D00114000	010502060301150101	1412	11 D Aportaciones de servicio de salud	508.88	0.00
635.00	8241	D00114000	010502060301150101	1412	11 D Aportaciones de servicio de salud	0.00	508.88
636.00	8271	D00114000	010502060301150101	1412	11 D Aportaciones de servicio de salud	508.88	0.00
637.00	8251	D00114000	010502060301150101	1412	11 D Aportaciones de servicio de salud	0.00	508.88
638.00	8241	D00114000	010502060301150101	1413	11 D Aportaciones al sistema solidario de reparto	377.59	0.00
639.00	8221	D00114000	010502060301150101	1413	11 D Aportaciones al sistema solidario de reparto	0.00	377.59
640.00	5100	D00114000	010502060301150101	1413	11 D Aportaciones al sistema solidario de reparto	377.59	0.00
641.00	8251	D00114000	010502060301150101	1413	11 D Aportaciones al sistema solidario de reparto	377.59	0.00
642.00	8241	D00114000	010502060301150101	1413	11 D Aportaciones al sistema solidario de reparto	0.00	377.59
643.00	8271	D00114000	010502060301150101	1413	11 D Aportaciones al sistema solidario de reparto	377.59	0.00
644.00	8251	D00114000	010502060301150101	1413	11 D Aportaciones al sistema solidario de reparto	0.00	377.59
645.00	8241	D00114000	010502060301150101	1414	11 D Aportaciones del sistema de capitalización individual	94.14	0.00
646.00	8221	D00114000	010502060301150101	1414	11 D Aportaciones del sistema de capitalización individual	0.00	94.14
647.00	5100	D00114000	010502060301150101	1414	11 D Aportaciones del sistema de capitalización individual	94.14	0.00
648.00	8251	D00114000	010502060301150101	1414	11 D Aportaciones del sistema de capitalización individual	94.14	0.00
649.00	8241	D00114000	010502060301150101	1414	11 D Aportaciones del sistema de capitalización individual	0.00	94.14
650.00	8271	D00114000	010502060301150101	1414	11 D Aportaciones del sistema de capitalización individual	94.14	0.00
651.00	8251	D00114000	010502060301150101	1414	11 D Aportaciones del sistema de capitalización individual	0.00	94.14
652.00	8241	D00114000	010502060301150101	1415	11 D Aportaciones para financiar los gastos generales de administración del ISSE	44.53	0.00
653.00	8221	D00114000	010502060301150101	1415	11 D Aportaciones para financiar los gastos generales de administración del ISSE	0.00	44.53
654.00	5100	D00114000	010502060301150101	1415	11 D Aportaciones para financiar los gastos generales de administración del ISSE	44.53	0.00
655.00	8251	D00114000	010502060301150101	1415	11 D Aportaciones para financiar los gastos generales de administración del ISSE	44.53	0.00
656.00	8241	D00114000	010502060301150101	1415	11 D Aportaciones para financiar los gastos generales de administración del ISSE	0.00	44.53
657.00	8271	D00114000	010502060301150101	1415	11 D Aportaciones para financiar los gastos generales de administración del ISSE	44.53	0.00
658.00	8251	D00114000	010502060301150101	1415	11 D Aportaciones para financiar los gastos generales de administración del ISSE	0.00	44.53
659.00	8241	D00114000	010502060301150101	1416	11 D Aportaciones para riesgo de trabajo	210.06	0.00



POLIZAS DE DIARIO

TEPETLAOXTOC 0090

SEPTIEMBRE DE 2020

Importe	Cuenta	Clave	Descripción	Cuenta	Clave	Descripción	Importe	Importe
660.00	8221	D00114000	010502060301150101	1416	11 D	Aportaciones para riesgo de trabajo	0.00	210.06
661.00	5100	D00114000	010502060301150101	1416	11 D	Aportaciones para riesgo de trabajo	210.06	0.00
662.00	8251	D00114000	010502060301150101	1416	11 D	Aportaciones para riesgo de trabajo	210.06	0.00
663.00	8241	D00114000	010502060301150101	1416	11 D	Aportaciones para riesgo de trabajo	0.00	210.06
664.00	8271	D00114000	010502060301150101	1416	11 D	Aportaciones para riesgo de trabajo	210.06	0.00
665.00	8251	D00114000	010502060301150101	1416	11 D	Aportaciones para riesgo de trabajo	0.00	210.06
666.00	8241	D00D00000	010309020101150101	1412	11 D	Aportaciones de servicio de salud	5,162.77	0.00
667.00	8221	D00D00000	010309020101150101	1412	11 D	Aportaciones de servicio de salud	0.00	5,162.77
668.00	5100	D00D00000	010309020101150101	1412	11 D	Aportaciones de servicio de salud	5,162.77	0.00
669.00	8251	D00D00000	010309020101150101	1412	11 D	Aportaciones de servicio de salud	5,162.77	0.00
670.00	8241	D00D00000	010309020101150101	1412	11 D	Aportaciones de servicio de salud	0.00	5,162.77
671.00	8271	D00D00000	010309020101150101	1412	11 D	Aportaciones de servicio de salud	5,162.77	0.00
672.00	8251	D00D00000	010309020101150101	1412	11 D	Aportaciones de servicio de salud	0.00	5,162.77
673.00	8241	D00D00000	010309020101150101	1413	11 D	Aportaciones al sistema solidario de reparto	3,830.77	0.00
674.00	8221	D00D00000	010309020101150101	1413	11 D	Aportaciones al sistema solidario de reparto	0.00	3,830.77
675.00	5100	D00D00000	010309020101150101	1413	11 D	Aportaciones al sistema solidario de reparto	3,830.77	0.00
676.00	8251	D00D00000	010309020101150101	1413	11 D	Aportaciones al sistema solidario de reparto	3,830.77	0.00
677.00	8241	D00D00000	010309020101150101	1413	11 D	Aportaciones al sistema solidario de reparto	0.00	3,830.77
678.00	8271	D00D00000	010309020101150101	1413	11 D	Aportaciones al sistema solidario de reparto	3,830.77	0.00
679.00	8251	D00D00000	010309020101150101	1413	11 D	Aportaciones al sistema solidario de reparto	0.00	3,830.77
680.00	8241	D00D00000	010309020101150101	1414	11 D	Aportaciones del sistema de capitalización individual	955.11	0.00
681.00	8221	D00D00000	010309020101150101	1414	11 D	Aportaciones del sistema de capitalización individual	0.00	955.11
682.00	5100	D00D00000	010309020101150101	1414	11 D	Aportaciones del sistema de capitalización individual	955.11	0.00
683.00	8251	D00D00000	010309020101150101	1414	11 D	Aportaciones del sistema de capitalización individual	955.11	0.00
684.00	8241	D00D00000	010309020101150101	1414	11 D	Aportaciones del sistema de capitalización individual	0.00	955.11
685.00	8271	D00D00000	010309020101150101	1414	11 D	Aportaciones del sistema de capitalización individual	955.11	0.00
686.00	8251	D00D00000	010309020101150101	1414	11 D	Aportaciones del sistema de capitalización individual	0.00	955.11
687.00	8241	D00D00000	010309020101150101	1415	11 D	Aportaciones para financiar los gastos generales de administración del ISSE	451.74	0.00
688.00	8221	D00D00000	010309020101150101	1415	11 D	Aportaciones para financiar los gastos generales de administración del ISSE	0.00	451.74
689.00	5100	D00D00000	010309020101150101	1415	11 D	Aportaciones para financiar los gastos generales de administración del ISSE	451.74	0.00
690.00	8251	D00D00000	010309020101150101	1415	11 D	Aportaciones para financiar los gastos generales de administración del ISSE	451.74	0.00
691.00	8241	D00D00000	010309020101150101	1415	11 D	Aportaciones para financiar los gastos generales de administración del ISSE	0.00	451.74
692.00	8271	D00D00000	010309020101150101	1415	11 D	Aportaciones para financiar los gastos generales de administración del ISSE	451.74	0.00
693.00	8251	D00D00000	010309020101150101	1415	11 D	Aportaciones para financiar los gastos generales de administración del ISSE	0.00	451.74
694.00	8241	D00D00000	010309020101150101	1416	11 D	Aportaciones para riesgo de trabajo	2,131.19	0.00
695.00	8221	D00D00000	010309020101150101	1416	11 D	Aportaciones para riesgo de trabajo	0.00	2,131.19
696.00	5100	D00D00000	010309020101150101	1416	11 D	Aportaciones para riesgo de trabajo	2,131.19	0.00
697.00	8251	D00D00000	010309020101150101	1416	11 D	Aportaciones para riesgo de trabajo	2,131.19	0.00
698.00	8241	D00D00000	010309020101150101	1416	11 D	Aportaciones para riesgo de trabajo	0.00	2,131.19



POLIZAS DE DIARIO

TEPETLAOXTOC 0090

SEPTIEMBRE DE 2020

Importe	Código	Clave	Descripción	Código	Detalle	Importe	Saldo
699.00	8271	D00D00000	010309020101150101	1416	11 D Aportaciones para riesgo de trabajo	2,131.19	0.00
700.00	8251	D00D00000	010309020101150101	1416	11 D Aportaciones para riesgo de trabajo	0.00	2,131.19
701.00	8241	E00120000	010502060102150101	1412	11 D Aportaciones de servicio de salud	3,865.10	0.00
702.00	8221	E00120000	010502060102150101	1412	11 D Aportaciones de servicio de salud	0.00	3,865.10
703.00	5100	E00120000	010502060102150101	1412	11 D Aportaciones de servicio de salud	3,865.10	0.00
704.00	8251	E00120000	010502060102150101	1412	11 D Aportaciones de servicio de salud	3,865.10	0.00
705.00	8241	E00120000	010502060102150101	1412	11 D Aportaciones de servicio de salud	0.00	3,865.10
706.00	8271	E00120000	010502060102150101	1412	11 D Aportaciones de servicio de salud	3,865.10	0.00
707.00	8251	E00120000	010502060102150101	1412	11 D Aportaciones de servicio de salud	0.00	3,865.10
708.00	8241	E00120000	010502060102150101	1413	11 D Aportaciones al sistema solidario de reparto	2,867.90	0.00
709.00	8221	E00120000	010502060102150101	1413	11 D Aportaciones al sistema solidario de reparto	0.00	2,867.90
710.00	5100	E00120000	010502060102150101	1413	11 D Aportaciones al sistema solidario de reparto	2,867.90	0.00
711.00	8251	E00120000	010502060102150101	1413	11 D Aportaciones al sistema solidario de reparto	2,867.90	0.00
712.00	8241	E00120000	010502060102150101	1413	11 D Aportaciones al sistema solidario de reparto	0.00	2,867.90
713.00	8271	E00120000	010502060102150101	1413	11 D Aportaciones al sistema solidario de reparto	2,867.90	0.00
714.00	8251	E00120000	010502060102150101	1413	11 D Aportaciones al sistema solidario de reparto	0.00	2,867.90
715.00	8241	E00120000	010502060102150101	1414	11 D Aportaciones del sistema de capitalización individual	715.03	0.00
716.00	8221	E00120000	010502060102150101	1414	11 D Aportaciones del sistema de capitalización individual	0.00	715.03
717.00	5100	E00120000	010502060102150101	1414	11 D Aportaciones del sistema de capitalización individual	715.03	0.00
718.00	8251	E00120000	010502060102150101	1414	11 D Aportaciones del sistema de capitalización individual	715.03	0.00
719.00	8241	E00120000	010502060102150101	1414	11 D Aportaciones del sistema de capitalización individual	0.00	715.03
720.00	8271	E00120000	010502060102150101	1414	11 D Aportaciones del sistema de capitalización individual	715.03	0.00
721.00	8251	E00120000	010502060102150101	1414	11 D Aportaciones del sistema de capitalización individual	0.00	715.03
722.00	8241	E00120000	010502060102150101	1415	11 D Aportaciones para financiar los gastos generales de administración del ISSE	338.20	0.00
723.00	8221	E00120000	010502060102150101	1415	11 D Aportaciones para financiar los gastos generales de administración del ISSE	0.00	338.20
724.00	5100	E00120000	010502060102150101	1415	11 D Aportaciones para financiar los gastos generales de administración del ISSE	338.20	0.00
725.00	8251	E00120000	010502060102150101	1415	11 D Aportaciones para financiar los gastos generales de administración del ISSE	338.20	0.00
726.00	8241	E00120000	010502060102150101	1415	11 D Aportaciones para financiar los gastos generales de administración del ISSE	0.00	338.20
727.00	8271	E00120000	010502060102150101	1415	11 D Aportaciones para financiar los gastos generales de administración del ISSE	338.20	0.00
728.00	8251	E00120000	010502060102150101	1415	11 D Aportaciones para financiar los gastos generales de administración del ISSE	0.00	338.20
729.00	8241	E00120000	010502060102150101	1416	11 D Aportaciones para riesgo de trabajo	1,595.50	0.00
730.00	8221	E00120000	010502060102150101	1416	11 D Aportaciones para riesgo de trabajo	0.00	1,595.50
731.00	5100	E00120000	010502060102150101	1416	11 D Aportaciones para riesgo de trabajo	1,595.50	0.00
732.00	8251	E00120000	010502060102150101	1416	11 D Aportaciones para riesgo de trabajo	1,595.50	0.00
733.00	8241	E00120000	010502060102150101	1416	11 D Aportaciones para riesgo de trabajo	0.00	1,595.50
734.00	8271	E00120000	010502060102150101	1416	11 D Aportaciones para riesgo de trabajo	1,595.50	0.00
735.00	8251	E00120000	010502060102150101	1416	11 D Aportaciones para riesgo de trabajo	0.00	1,595.50
736.00	8241	E00121000	010502060201150101	1412	11 D Aportaciones de servicio de salud	1,898.42	0.00
737.00	8221	E00121000	010502060201150101	1412	11 D Aportaciones de servicio de salud	0.00	1,898.42



POLIZAS DE DIARIO

TEPETLAOXTOC 0090

SEPTIEMBRE DE 2020

Importe	Cuenta	Clave	Descripción	Código	Detalle	Importe	Saldo
738.00	5100	E00121000	010502060201150101	1412	11 D Aportaciones de servicio de salud	1,898.42	0.00
739.00	8251	E00121000	010502060201150101	1412	11 D Aportaciones de servicio de salud	1,898.42	0.00
740.00	8241	E00121000	010502060201150101	1412	11 D Aportaciones de servicio de salud	0.00	1,898.42
741.00	8271	E00121000	010502060201150101	1412	11 D Aportaciones de servicio de salud	1,898.42	0.00
742.00	8251	E00121000	010502060201150101	1412	11 D Aportaciones de servicio de salud	0.00	1,898.42
743.00	8241	E00121000	010502060201150101	1413	11 D Aportaciones al sistema solidario de reparto	1,408.62	0.00
744.00	8221	E00121000	010502060201150101	1413	11 D Aportaciones al sistema solidario de reparto	0.00	1,408.62
745.00	5100	E00121000	010502060201150101	1413	11 D Aportaciones al sistema solidario de reparto	1,408.62	0.00
746.00	8251	E00121000	010502060201150101	1413	11 D Aportaciones al sistema solidario de reparto	1,408.62	0.00
747.00	8241	E00121000	010502060201150101	1413	11 D Aportaciones al sistema solidario de reparto	0.00	1,408.62
748.00	8271	E00121000	010502060201150101	1413	11 D Aportaciones al sistema solidario de reparto	1,408.62	0.00
749.00	8251	E00121000	010502060201150101	1413	11 D Aportaciones al sistema solidario de reparto	0.00	1,408.62
750.00	8241	E00121000	010502060201150101	1414	11 D Aportaciones del sistema de capitalización individual	351.22	0.00
751.00	8221	E00121000	010502060201150101	1414	11 D Aportaciones del sistema de capitalización individual	0.00	351.22
752.00	5100	E00121000	010502060201150101	1414	11 D Aportaciones del sistema de capitalización individual	351.22	0.00
753.00	8251	E00121000	010502060201150101	1414	11 D Aportaciones del sistema de capitalización individual	351.22	0.00
754.00	8241	E00121000	010502060201150101	1414	11 D Aportaciones del sistema de capitalización individual	0.00	351.22
755.00	8271	E00121000	010502060201150101	1414	11 D Aportaciones del sistema de capitalización individual	351.22	0.00
756.00	8251	E00121000	010502060201150101	1414	11 D Aportaciones del sistema de capitalización individual	0.00	351.22
757.00	8241	E00121000	010502060201150101	1415	11 D Aportaciones para financiar los gastos generales de administración del ISSE	166.10	0.00
758.00	8221	E00121000	010502060201150101	1415	11 D Aportaciones para financiar los gastos generales de administración del ISSE	0.00	166.10
759.00	5100	E00121000	010502060201150101	1415	11 D Aportaciones para financiar los gastos generales de administración del ISSE	166.10	0.00
760.00	8251	E00121000	010502060201150101	1415	11 D Aportaciones para financiar los gastos generales de administración del ISSE	166.10	0.00
761.00	8241	E00121000	010502060201150101	1415	11 D Aportaciones para financiar los gastos generales de administración del ISSE	0.00	166.10
762.00	8271	E00121000	010502060201150101	1415	11 D Aportaciones para financiar los gastos generales de administración del ISSE	166.10	0.00
763.00	8251	E00121000	010502060201150101	1415	11 D Aportaciones para financiar los gastos generales de administración del ISSE	0.00	166.10
764.00	8241	E00121000	010502060201150101	1416	11 D Aportaciones para riesgo de trabajo	783.69	0.00
765.00	8221	E00121000	010502060201150101	1416	11 D Aportaciones para riesgo de trabajo	0.00	783.69
766.00	5100	E00121000	010502060201150101	1416	11 D Aportaciones para riesgo de trabajo	783.69	0.00
767.00	8251	E00121000	010502060201150101	1416	11 D Aportaciones para riesgo de trabajo	783.69	0.00
768.00	8241	E00121000	010502060201150101	1416	11 D Aportaciones para riesgo de trabajo	0.00	783.69
769.00	8271	E00121000	010502060201150101	1416	11 D Aportaciones para riesgo de trabajo	783.69	0.00
770.00	8251	E00121000	010502060201150101	1416	11 D Aportaciones para riesgo de trabajo	0.00	783.69
771.00	8241	E01E01000	010502050107150101	1412	11 D Aportaciones de servicio de salud	1,459.30	0.00
772.00	8221	E01E01000	010502050107150101	1412	11 D Aportaciones de servicio de salud	0.00	1,459.30
773.00	5100	E01E01000	010502050107150101	1412	11 D Aportaciones de servicio de salud	1,459.30	0.00
774.00	8251	E01E01000	010502050107150101	1412	11 D Aportaciones de servicio de salud	1,459.30	0.00
775.00	8241	E01E01000	010502050107150101	1412	11 D Aportaciones de servicio de salud	0.00	1,459.30
776.00	8271	E01E01000	010502050107150101	1412	11 D Aportaciones de servicio de salud	1,459.30	0.00



POLIZAS DE DIARIO

TEPETLAOXTOC 0090

SEPTIEMBRE DE 2020

777.00	8251	E01E01000	010502050107150101	1412	11 D Aportaciones de servicio de salud	0.00	1,459.30
778.00	8241	E01E01000	010502050107150101	1413	11 D Aportaciones al sistema solidario de reparto	1,082.80	0.00
779.00	8221	E01E01000	010502050107150101	1413	11 D Aportaciones al sistema solidario de reparto	0.00	1,082.80
780.00	5100	E01E01000	010502050107150101	1413	11 D Aportaciones al sistema solidario de reparto	1,082.80	0.00
781.00	8251	E01E01000	010502050107150101	1413	11 D Aportaciones al sistema solidario de reparto	1,082.80	0.00
782.00	8241	E01E01000	010502050107150101	1413	11 D Aportaciones al sistema solidario de reparto	0.00	1,082.80
783.00	8271	E01E01000	010502050107150101	1413	11 D Aportaciones al sistema solidario de reparto	1,082.80	0.00
784.00	8251	E01E01000	010502050107150101	1413	11 D Aportaciones al sistema solidario de reparto	0.00	1,082.80
785.00	8241	E01E01000	010502050107150101	1414	11 D Aportaciones del sistema de capitalización individual	269.97	0.00
786.00	8221	E01E01000	010502050107150101	1414	11 D Aportaciones del sistema de capitalización individual	0.00	269.97
787.00	5100	E01E01000	010502050107150101	1414	11 D Aportaciones del sistema de capitalización individual	269.97	0.00
788.00	8251	E01E01000	010502050107150101	1414	11 D Aportaciones del sistema de capitalización individual	269.97	0.00
789.00	8241	E01E01000	010502050107150101	1414	11 D Aportaciones del sistema de capitalización individual	0.00	269.97
790.00	8271	E01E01000	010502050107150101	1414	11 D Aportaciones del sistema de capitalización individual	269.97	0.00
791.00	8251	E01E01000	010502050107150101	1414	11 D Aportaciones del sistema de capitalización individual	0.00	269.97
792.00	8241	E01E01000	010502050107150101	1415	11 D Aportaciones para financiar los gastos generales de administración del ISSE	127.69	0.00
793.00	8221	E01E01000	010502050107150101	1415	11 D Aportaciones para financiar los gastos generales de administración del ISSE	0.00	127.69
794.00	5100	E01E01000	010502050107150101	1415	11 D Aportaciones para financiar los gastos generales de administración del ISSE	127.69	0.00
795.00	8251	E01E01000	010502050107150101	1415	11 D Aportaciones para financiar los gastos generales de administración del ISSE	127.69	0.00
796.00	8241	E01E01000	010502050107150101	1415	11 D Aportaciones para financiar los gastos generales de administración del ISSE	0.00	127.69
797.00	8271	E01E01000	010502050107150101	1415	11 D Aportaciones para financiar los gastos generales de administración del ISSE	127.69	0.00
798.00	8251	E01E01000	010502050107150101	1415	11 D Aportaciones para financiar los gastos generales de administración del ISSE	0.00	127.69
799.00	8241	E01E01000	010502050107150101	1416	11 D Aportaciones para riesgo de trabajo	602.40	0.00
800.00	8221	E01E01000	010502050107150101	1416	11 D Aportaciones para riesgo de trabajo	0.00	602.40
801.00	5100	E01E01000	010502050107150101	1416	11 D Aportaciones para riesgo de trabajo	602.40	0.00
802.00	8251	E01E01000	010502050107150101	1416	11 D Aportaciones para riesgo de trabajo	602.40	0.00
803.00	8241	E01E01000	010502050107150101	1416	11 D Aportaciones para riesgo de trabajo	0.00	602.40
804.00	8271	E01E01000	010502050107150101	1416	11 D Aportaciones para riesgo de trabajo	602.40	0.00
805.00	8251	E01E01000	010502050107150101	1416	11 D Aportaciones para riesgo de trabajo	0.00	602.40
806.00	8241	F00123000	010308010302150101	1412	11 D Aportaciones de servicio de salud	3,546.75	0.00
807.00	8221	F00123000	010308010302150101	1412	11 D Aportaciones de servicio de salud	0.00	3,546.75
808.00	5100	F00123000	010308010302150101	1412	11 D Aportaciones de servicio de salud	3,546.75	0.00
809.00	8251	F00123000	010308010302150101	1412	11 D Aportaciones de servicio de salud	3,546.75	0.00
810.00	8241	F00123000	010308010302150101	1412	11 D Aportaciones de servicio de salud	0.00	3,546.75
811.00	8271	F00123000	010308010302150101	1412	11 D Aportaciones de servicio de salud	3,546.75	0.00
812.00	8251	F00123000	010308010302150101	1412	11 D Aportaciones de servicio de salud	0.00	3,546.75
813.00	8241	F00123000	010308010302150101	1413	11 D Aportaciones al sistema solidario de reparto	2,631.66	0.00
814.00	8221	F00123000	010308010302150101	1413	11 D Aportaciones al sistema solidario de reparto	0.00	2,631.66
815.00	5100	F00123000	010308010302150101	1413	11 D Aportaciones al sistema solidario de reparto	2,631.66	0.00



POLIZAS DE DIARIO

TEPETLAOXTOC 0090

SEPTIEMBRE DE 2020

Importe	Código	Clave	Descripción	Cuenta	Detalle	Importe	Saldo
816.00	8251	F00123000	010308010302150101	1413	11 D Aportaciones al sistema solidario de reparto	2,631.66	0.00
817.00	8241	F00123000	010308010302150101	1413	11 D Aportaciones al sistema solidario de reparto	0.00	2,631.66
818.00	8271	F00123000	010308010302150101	1413	11 D Aportaciones al sistema solidario de reparto	2,631.66	0.00
819.00	8251	F00123000	010308010302150101	1413	11 D Aportaciones al sistema solidario de reparto	0.00	2,631.66
820.00	8241	F00123000	010308010302150101	1414	11 D Aportaciones del sistema de capitalización individual	656.15	0.00
821.00	8221	F00123000	010308010302150101	1414	11 D Aportaciones del sistema de capitalización individual	0.00	656.15
822.00	5100	F00123000	010308010302150101	1414	11 D Aportaciones del sistema de capitalización individual	656.15	0.00
823.00	8251	F00123000	010308010302150101	1414	11 D Aportaciones del sistema de capitalización individual	656.15	0.00
824.00	8241	F00123000	010308010302150101	1414	11 D Aportaciones del sistema de capitalización individual	0.00	656.15
825.00	8271	F00123000	010308010302150101	1414	11 D Aportaciones del sistema de capitalización individual	656.15	0.00
826.00	8251	F00123000	010308010302150101	1414	11 D Aportaciones del sistema de capitalización individual	0.00	656.15
827.00	8241	F00123000	010308010302150101	1415	11 D Aportaciones para financiar los gastos generales de administración del ISSE	310.35	0.00
828.00	8221	F00123000	010308010302150101	1415	11 D Aportaciones para financiar los gastos generales de administración del ISSE	0.00	310.35
829.00	5100	F00123000	010308010302150101	1415	11 D Aportaciones para financiar los gastos generales de administración del ISSE	310.35	0.00
830.00	8251	F00123000	010308010302150101	1415	11 D Aportaciones para financiar los gastos generales de administración del ISSE	310.35	0.00
831.00	8241	F00123000	010308010302150101	1415	11 D Aportaciones para financiar los gastos generales de administración del ISSE	0.00	310.35
832.00	8271	F00123000	010308010302150101	1415	11 D Aportaciones para financiar los gastos generales de administración del ISSE	310.35	0.00
833.00	8251	F00123000	010308010302150101	1415	11 D Aportaciones para financiar los gastos generales de administración del ISSE	0.00	310.35
834.00	8241	F00123000	010308010302150101	1416	11 D Aportaciones para riesgo de trabajo	1,464.12	0.00
835.00	8221	F00123000	010308010302150101	1416	11 D Aportaciones para riesgo de trabajo	0.00	1,464.12
836.00	5100	F00123000	010308010302150101	1416	11 D Aportaciones para riesgo de trabajo	1,464.12	0.00
837.00	8251	F00123000	010308010302150101	1416	11 D Aportaciones para riesgo de trabajo	1,464.12	0.00
838.00	8241	F00123000	010308010302150101	1416	11 D Aportaciones para riesgo de trabajo	0.00	1,464.12
839.00	8271	F00123000	010308010302150101	1416	11 D Aportaciones para riesgo de trabajo	1,464.12	0.00
840.00	8251	F00123000	010308010302150101	1416	11 D Aportaciones para riesgo de trabajo	0.00	1,464.12
841.00	8241	F00124000	020201010201150101	1412	11 D Aportaciones de servicio de salud	8,646.10	0.00
842.00	8221	F00124000	020201010201150101	1412	11 D Aportaciones de servicio de salud	0.00	8,646.10
843.00	5100	F00124000	020201010201150101	1412	11 D Aportaciones de servicio de salud	8,646.10	0.00
844.00	8251	F00124000	020201010201150101	1412	11 D Aportaciones de servicio de salud	8,646.10	0.00
845.00	8241	F00124000	020201010201150101	1412	11 D Aportaciones de servicio de salud	0.00	8,646.10
846.00	8271	F00124000	020201010201150101	1412	11 D Aportaciones de servicio de salud	8,646.10	0.00
847.00	8251	F00124000	020201010201150101	1412	11 D Aportaciones de servicio de salud	0.00	8,646.10
848.00	8241	F00124000	020201010201150101	1413	11 D Aportaciones al sistema solidario de reparto	6,415.40	0.00
849.00	8221	F00124000	020201010201150101	1413	11 D Aportaciones al sistema solidario de reparto	0.00	6,415.40
850.00	5100	F00124000	020201010201150101	1413	11 D Aportaciones al sistema solidario de reparto	6,415.40	0.00
851.00	8251	F00124000	020201010201150101	1413	11 D Aportaciones al sistema solidario de reparto	6,415.40	0.00
852.00	8241	F00124000	020201010201150101	1413	11 D Aportaciones al sistema solidario de reparto	0.00	6,415.40
853.00	8271	F00124000	020201010201150101	1413	11 D Aportaciones al sistema solidario de reparto	6,415.40	0.00
854.00	8251	F00124000	020201010201150101	1413	11 D Aportaciones al sistema solidario de reparto	0.00	6,415.40



POLIZAS DE DIARIO

TEPETLAOXTOC 0090

SEPTIEMBRE DE 2020

Importe	Cuenta	Clave	Fecha	Cuenta	Descripción	Importe	Saldo
855.00	8241	F00124000	020201010201150101	1414	11 D Aportaciones del sistema de capitalización individual	1,599.52	0.00
856.00	8221	F00124000	020201010201150101	1414	11 D Aportaciones del sistema de capitalización individual	0.00	1,599.52
857.00	5100	F00124000	020201010201150101	1414	11 D Aportaciones del sistema de capitalización individual	1,599.52	0.00
858.00	8251	F00124000	020201010201150101	1414	11 D Aportaciones del sistema de capitalización individual	1,599.52	0.00
859.00	8241	F00124000	020201010201150101	1414	11 D Aportaciones del sistema de capitalización individual	0.00	1,599.52
860.00	8271	F00124000	020201010201150101	1414	11 D Aportaciones del sistema de capitalización individual	1,599.52	0.00
861.00	8251	F00124000	020201010201150101	1414	11 D Aportaciones del sistema de capitalización individual	0.00	1,599.52
862.00	8241	F00124000	020201010201150101	1415	11 D Aportaciones para financiar los gastos generales de administración del ISSE	756.52	0.00
863.00	8221	F00124000	020201010201150101	1415	11 D Aportaciones para financiar los gastos generales de administración del ISSE	0.00	756.52
864.00	5100	F00124000	020201010201150101	1415	11 D Aportaciones para financiar los gastos generales de administración del ISSE	756.52	0.00
865.00	8251	F00124000	020201010201150101	1415	11 D Aportaciones para financiar los gastos generales de administración del ISSE	756.52	0.00
866.00	8241	F00124000	020201010201150101	1415	11 D Aportaciones para financiar los gastos generales de administración del ISSE	0.00	756.52
867.00	8271	F00124000	020201010201150101	1415	11 D Aportaciones para financiar los gastos generales de administración del ISSE	756.52	0.00
868.00	8251	F00124000	020201010201150101	1415	11 D Aportaciones para financiar los gastos generales de administración del ISSE	0.00	756.52
869.00	8241	F00124000	020201010201150101	1416	11 D Aportaciones para riesgo de trabajo	3,569.12	0.00
870.00	8221	F00124000	020201010201150101	1416	11 D Aportaciones para riesgo de trabajo	0.00	3,569.12
871.00	5100	F00124000	020201010201150101	1416	11 D Aportaciones para riesgo de trabajo	3,569.12	0.00
872.00	8251	F00124000	020201010201150101	1416	11 D Aportaciones para riesgo de trabajo	3,569.12	0.00
873.00	8241	F00124000	020201010201150101	1416	11 D Aportaciones para riesgo de trabajo	0.00	3,569.12
874.00	8271	F00124000	020201010201150101	1416	11 D Aportaciones para riesgo de trabajo	3,569.12	0.00
875.00	8251	F00124000	020201010201150101	1416	11 D Aportaciones para riesgo de trabajo	0.00	3,569.12
876.00	8241	G00G00000	020104010301150101	1412	11 D Aportaciones de servicio de salud	1,898.87	0.00
877.00	8221	G00G00000	020104010301150101	1412	11 D Aportaciones de servicio de salud	0.00	1,898.87
878.00	5100	G00G00000	020104010301150101	1412	11 D Aportaciones de servicio de salud	1,898.87	0.00
879.00	8251	G00G00000	020104010301150101	1412	11 D Aportaciones de servicio de salud	1,898.87	0.00
880.00	8241	G00G00000	020104010301150101	1412	11 D Aportaciones de servicio de salud	0.00	1,898.87
881.00	8271	G00G00000	020104010301150101	1412	11 D Aportaciones de servicio de salud	1,898.87	0.00
882.00	8251	G00G00000	020104010301150101	1412	11 D Aportaciones de servicio de salud	0.00	1,898.87
883.00	8241	G00G00000	020104010301150101	1413	11 D Aportaciones al sistema solidario de reparto	1,408.95	0.00
884.00	8221	G00G00000	020104010301150101	1413	11 D Aportaciones al sistema solidario de reparto	0.00	1,408.95
885.00	5100	G00G00000	020104010301150101	1413	11 D Aportaciones al sistema solidario de reparto	1,408.95	0.00
886.00	8251	G00G00000	020104010301150101	1413	11 D Aportaciones al sistema solidario de reparto	1,408.95	0.00
887.00	8241	G00G00000	020104010301150101	1413	11 D Aportaciones al sistema solidario de reparto	0.00	1,408.95
888.00	8271	G00G00000	020104010301150101	1413	11 D Aportaciones al sistema solidario de reparto	1,408.95	0.00
889.00	8251	G00G00000	020104010301150101	1413	11 D Aportaciones al sistema solidario de reparto	0.00	1,408.95
890.00	8241	G00G00000	020104010301150101	1414	11 D Aportaciones del sistema de capitalización individual	351.30	0.00
891.00	8221	G00G00000	020104010301150101	1414	11 D Aportaciones del sistema de capitalización individual	0.00	351.30
892.00	5100	G00G00000	020104010301150101	1414	11 D Aportaciones del sistema de capitalización individual	351.30	0.00
893.00	8251	G00G00000	020104010301150101	1414	11 D Aportaciones del sistema de capitalización individual	351.30	0.00



POLIZAS DE DIARIO

TEPETLAOXTOC 0090

SEPTIEMBRE DE 2020

894.00	8241	G00G00000	020104010301150101	1414	11 D Aportaciones del sistema de capitalización individual	0.00	351.30
895.00	8271	G00G00000	020104010301150101	1414	11 D Aportaciones del sistema de capitalización individual	351.30	0.00
896.00	8251	G00G00000	020104010301150101	1414	11 D Aportaciones del sistema de capitalización individual	0.00	351.30
897.00	8241	G00G00000	020104010301150101	1415	11 D Aportaciones para financiar los gastos generales de administración del ISSE	166.14	0.00
898.00	8221	G00G00000	020104010301150101	1415	11 D Aportaciones para financiar los gastos generales de administración del ISSE	0.00	166.14
899.00	5100	G00G00000	020104010301150101	1415	11 D Aportaciones para financiar los gastos generales de administración del ISSE	166.14	0.00
900.00	8251	G00G00000	020104010301150101	1415	11 D Aportaciones para financiar los gastos generales de administración del ISSE	166.14	0.00
901.00	8241	G00G00000	020104010301150101	1415	11 D Aportaciones para financiar los gastos generales de administración del ISSE	0.00	166.14
902.00	8271	G00G00000	020104010301150101	1415	11 D Aportaciones para financiar los gastos generales de administración del ISSE	166.14	0.00
903.00	8251	G00G00000	020104010301150101	1415	11 D Aportaciones para financiar los gastos generales de administración del ISSE	0.00	166.14
904.00	8241	G00G00000	020104010301150101	1416	11 D Aportaciones para riesgo de trabajo	783.84	0.00
905.00	8221	G00G00000	020104010301150101	1416	11 D Aportaciones para riesgo de trabajo	0.00	783.84
906.00	5100	G00G00000	020104010301150101	1416	11 D Aportaciones para riesgo de trabajo	783.84	0.00
907.00	8251	G00G00000	020104010301150101	1416	11 D Aportaciones para riesgo de trabajo	783.84	0.00
908.00	8241	G00G00000	020104010301150101	1416	11 D Aportaciones para riesgo de trabajo	0.00	783.84
909.00	8271	G00G00000	020104010301150101	1416	11 D Aportaciones para riesgo de trabajo	783.84	0.00
910.00	8251	G00G00000	020104010301150101	1416	11 D Aportaciones para riesgo de trabajo	0.00	783.84
911.00	8241	H00125000	020101010101150101	1412	11 D Aportaciones de servicio de salud	15,192.38	0.00
912.00	8221	H00125000	020101010101150101	1412	11 D Aportaciones de servicio de salud	0.00	15,192.38
913.00	5100	H00125000	020101010101150101	1412	11 D Aportaciones de servicio de salud	15,192.38	0.00
914.00	8251	H00125000	020101010101150101	1412	11 D Aportaciones de servicio de salud	15,192.38	0.00
915.00	8241	H00125000	020101010101150101	1412	11 D Aportaciones de servicio de salud	0.00	15,192.38
916.00	8271	H00125000	020101010101150101	1412	11 D Aportaciones de servicio de salud	15,192.38	0.00
917.00	8251	H00125000	020101010101150101	1412	11 D Aportaciones de servicio de salud	0.00	15,192.38
918.00	8241	H00125000	020101010101150101	1413	11 D Aportaciones al sistema solidario de reparto	11,272.65	0.00
919.00	8221	H00125000	020101010101150101	1413	11 D Aportaciones al sistema solidario de reparto	0.00	11,272.65
920.00	5100	H00125000	020101010101150101	1413	11 D Aportaciones al sistema solidario de reparto	11,272.65	0.00
921.00	8251	H00125000	020101010101150101	1413	11 D Aportaciones al sistema solidario de reparto	11,272.65	0.00
922.00	8241	H00125000	020101010101150101	1413	11 D Aportaciones al sistema solidario de reparto	0.00	11,272.65
923.00	8271	H00125000	020101010101150101	1413	11 D Aportaciones al sistema solidario de reparto	11,272.65	0.00
924.00	8251	H00125000	020101010101150101	1413	11 D Aportaciones al sistema solidario de reparto	0.00	11,272.65
925.00	8241	H00125000	020101010101150101	1414	11 D Aportaciones del sistema de capitalización individual	2,810.57	0.00
926.00	8221	H00125000	020101010101150101	1414	11 D Aportaciones del sistema de capitalización individual	0.00	2,810.57
927.00	5100	H00125000	020101010101150101	1414	11 D Aportaciones del sistema de capitalización individual	2,810.57	0.00
928.00	8251	H00125000	020101010101150101	1414	11 D Aportaciones del sistema de capitalización individual	2,810.57	0.00
929.00	8241	H00125000	020101010101150101	1414	11 D Aportaciones del sistema de capitalización individual	0.00	2,810.57
930.00	8271	H00125000	020101010101150101	1414	11 D Aportaciones del sistema de capitalización individual	2,810.57	0.00
931.00	8251	H00125000	020101010101150101	1414	11 D Aportaciones del sistema de capitalización individual	0.00	2,810.57
932.00	8241	H00125000	020101010101150101	1415	11 D Aportaciones para financiar los gastos generales de administración del ISSE	1,329.31	0.00



POLIZAS DE DIARIO

TEPETLAOXTOC 0090

SEPTIEMBRE DE 2020

933.00	8221	H00125000	020101010101150101	1415	11 D Aportaciones para financiar los gastos generales de administración del ISSE	0.00	1,329.31
934.00	5100	H00125000	020101010101150101	1415	11 D Aportaciones para financiar los gastos generales de administración del ISSE	1,329.31	0.00
935.00	8251	H00125000	020101010101150101	1415	11 D Aportaciones para financiar los gastos generales de administración del ISSE	1,329.31	0.00
936.00	8241	H00125000	020101010101150101	1415	11 D Aportaciones para financiar los gastos generales de administración del ISSE	0.00	1,329.31
937.00	8271	H00125000	020101010101150101	1415	11 D Aportaciones para financiar los gastos generales de administración del ISSE	1,329.31	0.00
938.00	8251	H00125000	020101010101150101	1415	11 D Aportaciones para financiar los gastos generales de administración del ISSE	0.00	1,329.31
939.00	8241	H00125000	020101010101150101	1416	11 D Aportaciones para riesgo de trabajo	6,271.34	0.00
940.00	8221	H00125000	020101010101150101	1416	11 D Aportaciones para riesgo de trabajo	0.00	6,271.34
941.00	5100	H00125000	020101010101150101	1416	11 D Aportaciones para riesgo de trabajo	6,271.34	0.00
942.00	8251	H00125000	020101010101150101	1416	11 D Aportaciones para riesgo de trabajo	6,271.34	0.00
943.00	8241	H00125000	020101010101150101	1416	11 D Aportaciones para riesgo de trabajo	0.00	6,271.34
944.00	8271	H00125000	020101010101150101	1416	11 D Aportaciones para riesgo de trabajo	6,271.34	0.00
945.00	8251	H00125000	020101010101150101	1416	11 D Aportaciones para riesgo de trabajo	0.00	6,271.34
946.00	8241	I01107000	020202010102150101	1412	11 D Aportaciones de servicio de salud	1,239.53	0.00
947.00	8221	I01107000	020202010102150101	1412	11 D Aportaciones de servicio de salud	0.00	1,239.53
948.00	5100	I01107000	020202010102150101	1412	11 D Aportaciones de servicio de salud	1,239.53	0.00
949.00	8251	I01107000	020202010102150101	1412	11 D Aportaciones de servicio de salud	1,239.53	0.00
950.00	8241	I01107000	020202010102150101	1412	11 D Aportaciones de servicio de salud	0.00	1,239.53
951.00	8271	I01107000	020202010102150101	1412	11 D Aportaciones de servicio de salud	1,239.53	0.00
952.00	8251	I01107000	020202010102150101	1412	11 D Aportaciones de servicio de salud	0.00	1,239.53
953.00	8241	I01107000	020202010102150101	1413	11 D Aportaciones al sistema solidario de reparto	919.73	0.00
954.00	8221	I01107000	020202010102150101	1413	11 D Aportaciones al sistema solidario de reparto	0.00	919.73
955.00	5100	I01107000	020202010102150101	1413	11 D Aportaciones al sistema solidario de reparto	919.73	0.00
956.00	8251	I01107000	020202010102150101	1413	11 D Aportaciones al sistema solidario de reparto	919.73	0.00
957.00	8241	I01107000	020202010102150101	1413	11 D Aportaciones al sistema solidario de reparto	0.00	919.73
958.00	8271	I01107000	020202010102150101	1413	11 D Aportaciones al sistema solidario de reparto	919.73	0.00
959.00	8251	I01107000	020202010102150101	1413	11 D Aportaciones al sistema solidario de reparto	0.00	919.73
960.00	8241	I01107000	020202010102150101	1414	11 D Aportaciones del sistema de capitalización individual	229.31	0.00
961.00	8221	I01107000	020202010102150101	1414	11 D Aportaciones del sistema de capitalización individual	0.00	229.31
962.00	5100	I01107000	020202010102150101	1414	11 D Aportaciones del sistema de capitalización individual	229.31	0.00
963.00	8251	I01107000	020202010102150101	1414	11 D Aportaciones del sistema de capitalización individual	229.31	0.00
964.00	8241	I01107000	020202010102150101	1414	11 D Aportaciones del sistema de capitalización individual	0.00	229.31
965.00	8271	I01107000	020202010102150101	1414	11 D Aportaciones del sistema de capitalización individual	229.31	0.00
966.00	8251	I01107000	020202010102150101	1414	11 D Aportaciones del sistema de capitalización individual	0.00	229.31
967.00	8241	I01107000	020202010102150101	1415	11 D Aportaciones para financiar los gastos generales de administración del ISSE	108.46	0.00
968.00	8221	I01107000	020202010102150101	1415	11 D Aportaciones para financiar los gastos generales de administración del ISSE	0.00	108.46
969.00	5100	I01107000	020202010102150101	1415	11 D Aportaciones para financiar los gastos generales de administración del ISSE	108.46	0.00
970.00	8251	I01107000	020202010102150101	1415	11 D Aportaciones para financiar los gastos generales de administración del ISSE	108.46	0.00
971.00	8241	I01107000	020202010102150101	1415	11 D Aportaciones para financiar los gastos generales de administración del ISSE	0.00	108.46



POLIZAS DE DIARIO

TEPETLAOXTOC 0090

SEPTIEMBRE DE 2020

Importe	Cuenta	Clave	Descripción	Cuenta	Detalle	Importe	Saldo
972.00	8271	101107000	020202010102150101	1415	11 D Aportaciones para financiar los gastos generales de administración del ISSE	108.46	0.00
973.00	8251	101107000	020202010102150101	1415	11 D Aportaciones para financiar los gastos generales de administración del ISSE	0.00	108.46
974.00	8241	101107000	020202010102150101	1416	11 D Aportaciones para riesgo de trabajo	511.67	-0.00
975.00	8221	101107000	020202010102150101	1416	11 D Aportaciones para riesgo de trabajo	0.00	511.67
976.00	5100	101107000	020202010102150101	1416	11 D Aportaciones para riesgo de trabajo	511.67	0.00
977.00	8251	101107000	020202010102150101	1416	11 D Aportaciones para riesgo de trabajo	511.67	0.00
978.00	8241	101107000	020202010102150101	1416	11 D Aportaciones para riesgo de trabajo	0.00	511.67
979.00	8271	101107000	020202010102150101	1416	11 D Aportaciones para riesgo de trabajo	511.67	0.00
980.00	8251	101107000	020202010102150101	1416	11 D Aportaciones para riesgo de trabajo	0.00	511.67
981.00	8241	101143000	020608060102150101	1412	11 D Aportaciones de servicio de salud	911.14	0.00
982.00	8221	101143000	020608060102150101	1412	11 D Aportaciones de servicio de salud	0.00	911.14
983.00	5100	101143000	020608060102150101	1412	11 D Aportaciones de servicio de salud	911.14	0.00
984.00	8251	101143000	020608060102150101	1412	11 D Aportaciones de servicio de salud	911.14	0.00
985.00	8241	101143000	020608060102150101	1412	11 D Aportaciones de servicio de salud	0.00	911.14
986.00	8271	101143000	020608060102150101	1412	11 D Aportaciones de servicio de salud	911.14	0.00
987.00	8251	101143000	020608060102150101	1412	11 D Aportaciones de servicio de salud	0.00	911.14
988.00	8241	101143000	020608060102150101	1413	11 D Aportaciones al sistema solidario de reparto	676.06	0.00
989.00	8221	101143000	020608060102150101	1413	11 D Aportaciones al sistema solidario de reparto	0.00	676.06
990.00	5100	101143000	020608060102150101	1413	11 D Aportaciones al sistema solidario de reparto	676.06	0.00
991.00	8251	101143000	020608060102150101	1413	11 D Aportaciones al sistema solidario de reparto	676.06	0.00
992.00	8241	101143000	020608060102150101	1413	11 D Aportaciones al sistema solidario de reparto	0.00	676.06
993.00	8271	101143000	020608060102150101	1413	11 D Aportaciones al sistema solidario de reparto	676.06	0.00
994.00	8251	101143000	020608060102150101	1413	11 D Aportaciones al sistema solidario de reparto	0.00	676.06
995.00	8241	101143000	020608060102150101	1414	11 D Aportaciones del sistema de capitalización individual	168.56	0.00
996.00	8221	101143000	020608060102150101	1414	11 D Aportaciones del sistema de capitalización individual	0.00	168.56
997.00	5100	101143000	020608060102150101	1414	11 D Aportaciones del sistema de capitalización individual	168.56	0.00
998.00	8251	101143000	020608060102150101	1414	11 D Aportaciones del sistema de capitalización individual	168.56	0.00
999.00	8241	101143000	020608060102150101	1414	11 D Aportaciones del sistema de capitalización individual	0.00	168.56
1000.00	8271	101143000	020608060102150101	1414	11 D Aportaciones del sistema de capitalización individual	168.56	0.00
1001.00	8251	101143000	020608060102150101	1414	11 D Aportaciones del sistema de capitalización individual	0.00	168.56
1002.00	8241	101143000	020608060102150101	1415	11 D Aportaciones para financiar los gastos generales de administración del ISSE	79.73	0.00
1003.00	8221	101143000	020608060102150101	1415	11 D Aportaciones para financiar los gastos generales de administración del ISSE	0.00	79.73
1004.00	5100	101143000	020608060102150101	1415	11 D Aportaciones para financiar los gastos generales de administración del ISSE	79.73	0.00
1005.00	8251	101143000	020608060102150101	1415	11 D Aportaciones para financiar los gastos generales de administración del ISSE	79.73	0.00
1006.00	8241	101143000	020608060102150101	1415	11 D Aportaciones para financiar los gastos generales de administración del ISSE	0.00	79.73
1007.00	8271	101143000	020608060102150101	1415	11 D Aportaciones para financiar los gastos generales de administración del ISSE	79.73	0.00
1008.00	8251	101143000	020608060102150101	1415	11 D Aportaciones para financiar los gastos generales de administración del ISSE	0.00	79.73
1009.00	8241	101143000	020608060102150101	1416	11 D Aportaciones para riesgo de trabajo	376.13	0.00
1010.00	8221	101143000	020608060102150101	1416	11 D Aportaciones para riesgo de trabajo	0.00	376.13



POLIZAS DE DIARIO

TEPETLAOXTOC 0090

SEPTIEMBRE DE 2020

1011.00	5100	101143000	020608060102150101	1416	11 D Aportaciones para riesgo de trabajo	376.13	0.00
1012.00	8251	101143000	020608060102150101	1416	11 D Aportaciones para riesgo de trabajo	376.13	0.00
1013.00	8241	101143000	020608060102150101	1416	11 D Aportaciones para riesgo de trabajo	0.00	376.13
1014.00	8271	101143000	020608060102150101	1416	11 D Aportaciones para riesgo de trabajo	376.13	0.00
1015.00	8251	101143000	020608060102150101	1416	11 D Aportaciones para riesgo de trabajo	0.00	376.13
1016.00	8241	101149000	030701010101150101	1412	11 D Aportaciones de servicio de salud	1,851.03	0.00
1017.00	8221	101149000	030701010101150101	1412	11 D Aportaciones de servicio de salud	0.00	1,851.03
1018.00	5100	101149000	030701010101150101	1412	11 D Aportaciones de servicio de salud	1,851.03	0.00
1019.00	8251	101149000	030701010101150101	1412	11 D Aportaciones de servicio de salud	1,851.03	0.00
1020.00	8241	101149000	030701010101150101	1412	11 D Aportaciones de servicio de salud	0.00	1,851.03
1021.00	8271	101149000	030701010101150101	1412	11 D Aportaciones de servicio de salud	1,851.03	0.00
1022.00	8251	101149000	030701010101150101	1412	11 D Aportaciones de servicio de salud	0.00	1,851.03
1023.00	8241	101149000	030701010101150101	1413	11 D Aportaciones al sistema solidario de reparto	1,373.45	0.00
1024.00	8221	101149000	030701010101150101	1413	11 D Aportaciones al sistema solidario de reparto	0.00	1,373.45
1025.00	5100	101149000	030701010101150101	1413	11 D Aportaciones al sistema solidario de reparto	1,373.45	0.00
1026.00	8251	101149000	030701010101150101	1413	11 D Aportaciones al sistema solidario de reparto	1,373.45	0.00
1027.00	8241	101149000	030701010101150101	1413	11 D Aportaciones al sistema solidario de reparto	0.00	1,373.45
1028.00	8271	101149000	030701010101150101	1413	11 D Aportaciones al sistema solidario de reparto	1,373.45	0.00
1029.00	8251	101149000	030701010101150101	1413	11 D Aportaciones al sistema solidario de reparto	0.00	1,373.45
1030.00	8241	101149000	030701010101150101	1414	11 D Aportaciones del sistema de capitalización individual	342.43	0.00
1031.00	8221	101149000	030701010101150101	1414	11 D Aportaciones del sistema de capitalización individual	0.00	342.43
1032.00	5100	101149000	030701010101150101	1414	11 D Aportaciones del sistema de capitalización individual	342.43	0.00
1033.00	8251	101149000	030701010101150101	1414	11 D Aportaciones del sistema de capitalización individual	342.43	0.00
1034.00	8241	101149000	030701010101150101	1414	11 D Aportaciones del sistema de capitalización individual	0.00	342.43
1035.00	8271	101149000	030701010101150101	1414	11 D Aportaciones del sistema de capitalización individual	342.43	0.00
1036.00	8251	101149000	030701010101150101	1414	11 D Aportaciones del sistema de capitalización individual	0.00	342.43
1037.00	8241	101149000	030701010101150101	1415	11 D Aportaciones para financiar los gastos generales de administración del ISSE	161.97	0.00
1038.00	8221	101149000	030701010101150101	1415	11 D Aportaciones para financiar los gastos generales de administración del ISSE	0.00	161.97
1039.00	5100	101149000	030701010101150101	1415	11 D Aportaciones para financiar los gastos generales de administración del ISSE	161.97	0.00
1040.00	8251	101149000	030701010101150101	1415	11 D Aportaciones para financiar los gastos generales de administración del ISSE	161.97	0.00
1041.00	8241	101149000	030701010101150101	1415	11 D Aportaciones para financiar los gastos generales de administración del ISSE	0.00	161.97
1042.00	8271	101149000	030701010101150101	1415	11 D Aportaciones para financiar los gastos generales de administración del ISSE	161.97	0.00
1043.00	8251	101149000	030701010101150101	1415	11 D Aportaciones para financiar los gastos generales de administración del ISSE	0.00	161.97
1044.00	8241	101149000	030701010101150101	1416	11 D Aportaciones para riesgo de trabajo	764.12	0.00
1045.00	8221	101149000	030701010101150101	1416	11 D Aportaciones para riesgo de trabajo	0.00	764.12
1046.00	5100	101149000	030701010101150101	1416	11 D Aportaciones para riesgo de trabajo	764.12	0.00
1047.00	8251	101149000	030701010101150101	1416	11 D Aportaciones para riesgo de trabajo	764.12	0.00
1048.00	8241	101149000	030701010101150101	1416	11 D Aportaciones para riesgo de trabajo	0.00	764.12
1049.00	8271	101149000	030701010101150101	1416	11 D Aportaciones para riesgo de trabajo	764.12	0.00



POLIZAS DE DIARIO

TEPETLAOXTOC 0090

SEPTIEMBRE DE 2020

1050.00	8251	I01149000	030701010101150101	1416	11 D Aportaciones para riesgo de trabajo	0.00	764.12
1051.00	8241	I01152000	020608050101150101	1412	11 D Aportaciones de servicio de salud	1,052.86	0.00
1052.00	8221	I01152000	020608050101150101	1412	11 D Aportaciones de servicio de salud	0.00	1,052.86
1053.00	5100	I01152000	020608050101150101	1412	11 D Aportaciones de servicio de salud	1,052.86	0.00
1054.00	8251	I01152000	020608050101150101	1412	11 D Aportaciones de servicio de salud	1,052.86	0.00
1055.00	8241	I01152000	020608050101150101	1412	11 D Aportaciones de servicio de salud	0.00	1,052.86
1056.00	8271	I01152000	020608050101150101	1412	11 D Aportaciones de servicio de salud	1,052.86	0.00
1057.00	8251	I01152000	020608050101150101	1412	11 D Aportaciones de servicio de salud	0.00	1,052.86
1058.00	8241	I01152000	020608050101150101	1413	11 D Aportaciones al sistema solidario de reparto	781.22	0.00
1059.00	8221	I01152000	020608050101150101	1413	11 D Aportaciones al sistema solidario de reparto	0.00	781.22
1060.00	5100	I01152000	020608050101150101	1413	11 D Aportaciones al sistema solidario de reparto	781.22	0.00
1061.00	8251	I01152000	020608050101150101	1413	11 D Aportaciones al sistema solidario de reparto	781.22	0.00
1062.00	8241	I01152000	020608050101150101	1413	11 D Aportaciones al sistema solidario de reparto	0.00	781.22
1063.00	8271	I01152000	020608050101150101	1413	11 D Aportaciones al sistema solidario de reparto	781.22	0.00
1064.00	8251	I01152000	020608050101150101	1413	11 D Aportaciones al sistema solidario de reparto	0.00	781.22
1065.00	8241	I01152000	020608050101150101	1414	11 D Aportaciones del sistema de capitalización individual	194.77	0.00
1066.00	8221	I01152000	020608050101150101	1414	11 D Aportaciones del sistema de capitalización individual	0.00	194.77
1067.00	5100	I01152000	020608050101150101	1414	11 D Aportaciones del sistema de capitalización individual	194.77	0.00
1068.00	8251	I01152000	020608050101150101	1414	11 D Aportaciones del sistema de capitalización individual	194.77	0.00
1069.00	8241	I01152000	020608050101150101	1414	11 D Aportaciones del sistema de capitalización individual	0.00	194.77
1070.00	8271	I01152000	020608050101150101	1414	11 D Aportaciones del sistema de capitalización individual	194.77	0.00
1071.00	8251	I01152000	020608050101150101	1414	11 D Aportaciones del sistema de capitalización individual	0.00	194.77
1072.00	8241	I01152000	020608050101150101	1415	11 D Aportaciones para financiar los gastos generales de administración del ISSE	92.12	0.00
1073.00	8221	I01152000	020608050101150101	1415	11 D Aportaciones para financiar los gastos generales de administración del ISSE	0.00	92.12
1074.00	5100	I01152000	020608050101150101	1415	11 D Aportaciones para financiar los gastos generales de administración del ISSE	92.12	0.00
1075.00	8251	I01152000	020608050101150101	1415	11 D Aportaciones para financiar los gastos generales de administración del ISSE	92.12	0.00
1076.00	8241	I01152000	020608050101150101	1415	11 D Aportaciones para financiar los gastos generales de administración del ISSE	0.00	92.12
1077.00	8271	I01152000	020608050101150101	1415	11 D Aportaciones para financiar los gastos generales de administración del ISSE	92.12	0.00
1078.00	8251	I01152000	020608050101150101	1415	11 D Aportaciones para financiar los gastos generales de administración del ISSE	0.00	92.12
1079.00	8241	I01152000	020608050101150101	1416	11 D Aportaciones para riesgo de trabajo	434.63	0.00
1080.00	8221	I01152000	020608050101150101	1416	11 D Aportaciones para riesgo de trabajo	0.00	434.63
1081.00	5100	I01152000	020608050101150101	1416	11 D Aportaciones para riesgo de trabajo	434.63	0.00
1082.00	8251	I01152000	020608050101150101	1416	11 D Aportaciones para riesgo de trabajo	434.63	0.00
1083.00	8241	I01152000	020608050101150101	1416	11 D Aportaciones para riesgo de trabajo	0.00	434.63
1084.00	8271	I01152000	020608050101150101	1416	11 D Aportaciones para riesgo de trabajo	434.63	0.00
1085.00	8251	I01152000	020608050101150101	1416	11 D Aportaciones para riesgo de trabajo	0.00	434.63
1086.00	8241	J00137000	010502060401150101	1412	11 D Aportaciones de servicio de salud	1,105.51	0.00
1087.00	8221	J00137000	010502060401150101	1412	11 D Aportaciones de servicio de salud	0.00	1,105.51
1088.00	5100	J00137000	010502060401150101	1412	11 D Aportaciones de servicio de salud	1,105.51	0.00



POLIZAS DE DIARIO

TEPETLAOXTOC 0090

SEPTIEMBRE DE 2020

1089.00	8251	J00137000	010502060401150101	1412	11 D Aportaciones de servicio de salud	1,105.51	0.00
1090.00	8241	J00137000	010502060401150101	1412	11 D Aportaciones de servicio de salud	0.00	1,105.51
1091.00	8271	J00137000	010502060401150101	1412	11 D Aportaciones de servicio de salud	1,105.51	0.00
1092.00	8251	J00137000	010502060401150101	1412	11 D Aportaciones de servicio de salud	0.00	1,105.51
1093.00	8241	J00137000	010502060401150101	1413	11 D Aportaciones al sistema solidario de reparto	820.29	0.00
1094.00	8221	J00137000	010502060401150101	1413	11 D Aportaciones al sistema solidario de reparto	0.00	820.29
1095.00	5100	J00137000	010502060401150101	1413	11 D Aportaciones al sistema solidario de reparto	820.29	0.00
1096.00	8251	J00137000	010502060401150101	1413	11 D Aportaciones al sistema solidario de reparto	820.29	0.00
1097.00	8241	J00137000	010502060401150101	1413	11 D Aportaciones al sistema solidario de reparto	0.00	820.29
1098.00	8271	J00137000	010502060401150101	1413	11 D Aportaciones al sistema solidario de reparto	820.29	0.00
1099.00	8251	J00137000	010502060401150101	1413	11 D Aportaciones al sistema solidario de reparto	0.00	820.29
1100.00	8241	J00137000	010502060401150101	1414	11 D Aportaciones del sistema de capitalización individual	204.52	0.00
1101.00	8221	J00137000	010502060401150101	1414	11 D Aportaciones del sistema de capitalización individual	0.00	204.52
1102.00	5100	J00137000	010502060401150101	1414	11 D Aportaciones del sistema de capitalización individual	204.52	0.00
1103.00	8251	J00137000	010502060401150101	1414	11 D Aportaciones del sistema de capitalización individual	204.52	0.00
1104.00	8241	J00137000	010502060401150101	1414	11 D Aportaciones del sistema de capitalización individual	0.00	204.52
1105.00	8271	J00137000	010502060401150101	1414	11 D Aportaciones del sistema de capitalización individual	204.52	0.00
1106.00	8251	J00137000	010502060401150101	1414	11 D Aportaciones del sistema de capitalización individual	0.00	204.52
1107.00	8241	J00137000	010502060401150101	1415	11 D Aportaciones para financiar los gastos generales de administración del ISSE	96.73	0.00
1108.00	8221	J00137000	010502060401150101	1415	11 D Aportaciones para financiar los gastos generales de administración del ISSE	0.00	96.73
1109.00	5100	J00137000	010502060401150101	1415	11 D Aportaciones para financiar los gastos generales de administración del ISSE	96.73	0.00
1110.00	8251	J00137000	010502060401150101	1415	11 D Aportaciones para financiar los gastos generales de administración del ISSE	96.73	0.00
1111.00	8241	J00137000	010502060401150101	1415	11 D Aportaciones para financiar los gastos generales de administración del ISSE	0.00	96.73
1112.00	8271	J00137000	010502060401150101	1415	11 D Aportaciones para financiar los gastos generales de administración del ISSE	96.73	0.00
1113.00	8251	J00137000	010502060401150101	1415	11 D Aportaciones para financiar los gastos generales de administración del ISSE	0.00	96.73
1114.00	8241	J00137000	010502060401150101	1416	11 D Aportaciones para riesgo de trabajo	456.36	0.00
1115.00	8221	J00137000	010502060401150101	1416	11 D Aportaciones para riesgo de trabajo	0.00	456.36
1116.00	5100	J00137000	010502060401150101	1416	11 D Aportaciones para riesgo de trabajo	456.36	0.00
1117.00	8251	J00137000	010502060401150101	1416	11 D Aportaciones para riesgo de trabajo	456.36	0.00
1118.00	8241	J00137000	010502060401150101	1416	11 D Aportaciones para riesgo de trabajo	0.00	456.36
1119.00	8271	J00137000	010502060401150101	1416	11 D Aportaciones para riesgo de trabajo	456.36	0.00
1120.00	8251	J00137000	010502060401150101	1416	11 D Aportaciones para riesgo de trabajo	0.00	456.36
1121.00	8241	K00139000	010304010101150101	1412	11 D Aportaciones de servicio de salud	2,777.98	0.00
1122.00	8221	K00139000	010304010101150101	1412	11 D Aportaciones de servicio de salud	0.00	2,777.98
1123.00	5100	K00139000	010304010101150101	1412	11 D Aportaciones de servicio de salud	2,777.98	0.00
1124.00	8251	K00139000	010304010101150101	1412	11 D Aportaciones de servicio de salud	2,777.98	0.00
1125.00	8241	K00139000	010304010101150101	1412	11 D Aportaciones de servicio de salud	0.00	2,777.98
1126.00	8271	K00139000	010304010101150101	1412	11 D Aportaciones de servicio de salud	2,777.98	0.00
1127.00	8251	K00139000	010304010101150101	1412	11 D Aportaciones de servicio de salud	0.00	2,777.98



POLIZAS DE DIARIO

TEPETLAOXTOC 0090

SEPTIEMBRE DE 2020

1128.00	8241	K00139000	010304010101150101	1413	11 D Aportaciones al sistema solidario de reparto	2,061.26	0.00
1129.00	8221	K00139000	010304010101150101	1413	11 D Aportaciones al sistema solidario de reparto	0.00	2,061.26
1130.00	5100	K00139000	010304010101150101	1413	11 D Aportaciones al sistema solidario de reparto	2,061.26	0.00
1131.00	8251	K00139000	010304010101150101	1413	11 D Aportaciones al sistema solidario de reparto	2,061.26	0.00
1132.00	8241	K00139000	010304010101150101	1413	11 D Aportaciones al sistema solidario de reparto	0.00	2,061.26
1133.00	8271	K00139000	010304010101150101	1413	11 D Aportaciones al sistema solidario de reparto	2,061.26	0.00
1134.00	8251	K00139000	010304010101150101	1413	11 D Aportaciones al sistema solidario de reparto	0.00	2,061.26
1135.00	8241	K00139000	010304010101150101	1414	11 D Aportaciones del sistema de capitalización individual	513.93	0.00
1136.00	8221	K00139000	010304010101150101	1414	11 D Aportaciones del sistema de capitalización individual	0.00	513.93
1137.00	5100	K00139000	010304010101150101	1414	11 D Aportaciones del sistema de capitalización individual	513.93	0.00
1138.00	8251	K00139000	010304010101150101	1414	11 D Aportaciones del sistema de capitalización individual	513.93	0.00
1139.00	8241	K00139000	010304010101150101	1414	11 D Aportaciones del sistema de capitalización individual	0.00	513.93
1140.00	8271	K00139000	010304010101150101	1414	11 D Aportaciones del sistema de capitalización individual	513.93	0.00
1141.00	8251	K00139000	010304010101150101	1414	11 D Aportaciones del sistema de capitalización individual	0.00	513.93
1142.00	8241	K00139000	010304010101150101	1415	11 D Aportaciones para financiar los gastos generales de administración del ISSE	243.07	0.00
1143.00	8221	K00139000	010304010101150101	1415	11 D Aportaciones para financiar los gastos generales de administración del ISSE	0.00	243.07
1144.00	5100	K00139000	010304010101150101	1415	11 D Aportaciones para financiar los gastos generales de administración del ISSE	243.07	0.00
1145.00	8251	K00139000	010304010101150101	1415	11 D Aportaciones para financiar los gastos generales de administración del ISSE	243.07	0.00
1146.00	8241	K00139000	010304010101150101	1415	11 D Aportaciones para financiar los gastos generales de administración del ISSE	0.00	243.07
1147.00	8271	K00139000	010304010101150101	1415	11 D Aportaciones para financiar los gastos generales de administración del ISSE	243.07	0.00
1148.00	8251	K00139000	010304010101150101	1415	11 D Aportaciones para financiar los gastos generales de administración del ISSE	0.00	243.07
1149.00	8241	K00139000	010304010101150101	1416	11 D Aportaciones para riesgo de trabajo	1,146.76	0.00
1150.00	8221	K00139000	010304010101150101	1416	11 D Aportaciones para riesgo de trabajo	0.00	1,146.76
1151.00	5100	K00139000	010304010101150101	1416	11 D Aportaciones para riesgo de trabajo	1,146.76	0.00
1152.00	8251	K00139000	010304010101150101	1416	11 D Aportaciones para riesgo de trabajo	1,146.76	0.00
1153.00	8241	K00139000	010304010101150101	1416	11 D Aportaciones para riesgo de trabajo	0.00	1,146.76
1154.00	8271	K00139000	010304010101150101	1416	11 D Aportaciones para riesgo de trabajo	1,146.76	0.00
1155.00	8251	K00139000	010304010101150101	1416	11 D Aportaciones para riesgo de trabajo	0.00	1,146.76
1156.00	8241	K00161000	010304020201150101	1412	11 D Aportaciones de servicio de salud	804.82	0.00
1157.00	8221	K00161000	010304020201150101	1412	11 D Aportaciones de servicio de salud	0.00	804.82
1158.00	5100	K00161000	010304020201150101	1412	11 D Aportaciones de servicio de salud	804.82	0.00
1159.00	8251	K00161000	010304020201150101	1412	11 D Aportaciones de servicio de salud	804.82	0.00
1160.00	8241	K00161000	010304020201150101	1412	11 D Aportaciones de servicio de salud	0.00	804.82
1161.00	8271	K00161000	010304020201150101	1412	11 D Aportaciones de servicio de salud	804.82	0.00
1162.00	8251	K00161000	010304020201150101	1412	11 D Aportaciones de servicio de salud	0.00	804.82
1163.00	8241	K00161000	010304020201150101	1413	11 D Aportaciones al sistema solidario de reparto	597.18	0.00
1164.00	8221	K00161000	010304020201150101	1413	11 D Aportaciones al sistema solidario de reparto	0.00	597.18
1165.00	5100	K00161000	010304020201150101	1413	11 D Aportaciones al sistema solidario de reparto	597.18	0.00
1166.00	8251	K00161000	010304020201150101	1413	11 D Aportaciones al sistema solidario de reparto	597.18	0.00



POLIZAS DE DIARIO

TEPETLAOXTOC 0090

SEPTIEMBRE DE 2020

Importe	Código	Clave	Descripción	Cuenta	Detalle	Importe	Saldo
1167.00	8241	K00161000	010304020201150101	1413	11 D Aportaciones al sistema solidario de reparto	0.00	597.18
1168.00	8271	K00161000	010304020201150101	1413	11 D Aportaciones al sistema solidario de reparto	597.18	0.00
1169.00	8251	K00161000	010304020201150101	1413	11 D Aportaciones al sistema solidario de reparto	0.00	597.18
1170.00	8241	K00161000	010304020201150101	1414	11 D Aportaciones del sistema de capitalización individual	148.89	0.00
1171.00	8221	K00161000	010304020201150101	1414	11 D Aportaciones del sistema de capitalización individual	0.00	148.89
1172.00	5100	K00161000	010304020201150101	1414	11 D Aportaciones del sistema de capitalización individual	148.89	0.00
1173.00	8251	K00161000	010304020201150101	1414	11 D Aportaciones del sistema de capitalización individual	148.89	0.00
1174.00	8241	K00161000	010304020201150101	1414	11 D Aportaciones del sistema de capitalización individual	0.00	148.89
1175.00	8271	K00161000	010304020201150101	1414	11 D Aportaciones del sistema de capitalización individual	148.89	0.00
1176.00	8251	K00161000	010304020201150101	1414	11 D Aportaciones del sistema de capitalización individual	0.00	148.89
1177.00	8241	K00161000	010304020201150101	1415	11 D Aportaciones para financiar los gastos generales de administración del ISSE	70.42	0.00
1178.00	8221	K00161000	010304020201150101	1415	11 D Aportaciones para financiar los gastos generales de administración del ISSE	0.00	70.42
1179.00	5100	K00161000	010304020201150101	1415	11 D Aportaciones para financiar los gastos generales de administración del ISSE	70.42	0.00
1180.00	8251	K00161000	010304020201150101	1415	11 D Aportaciones para financiar los gastos generales de administración del ISSE	70.42	0.00
1181.00	8241	K00161000	010304020201150101	1415	11 D Aportaciones para financiar los gastos generales de administración del ISSE	0.00	70.42
1182.00	8271	K00161000	010304020201150101	1415	11 D Aportaciones para financiar los gastos generales de administración del ISSE	70.42	0.00
1183.00	8251	K00161000	010304020201150101	1415	11 D Aportaciones para financiar los gastos generales de administración del ISSE	0.00	70.42
1184.00	8241	K00161000	010304020201150101	1416	11 D Aportaciones para riesgo de trabajo	332.23	0.00
1185.00	8221	K00161000	010304020201150101	1416	11 D Aportaciones para riesgo de trabajo	0.00	332.23
1186.00	5100	K00161000	010304020201150101	1416	11 D Aportaciones para riesgo de trabajo	332.23	0.00
1187.00	8251	K00161000	010304020201150101	1416	11 D Aportaciones para riesgo de trabajo	332.23	0.00
1188.00	8241	K00161000	010304020201150101	1416	11 D Aportaciones para riesgo de trabajo	0.00	332.23
1189.00	8271	K00161000	010304020201150101	1416	11 D Aportaciones para riesgo de trabajo	332.23	0.00
1190.00	8251	K00161000	010304020201150101	1416	11 D Aportaciones para riesgo de trabajo	0.00	332.23
1191.00	8241	K00162000	010304020204150101	1412	11 D Aportaciones de servicio de salud	729.65	0.00
1192.00	8221	K00162000	010304020204150101	1412	11 D Aportaciones de servicio de salud	0.00	729.65
1193.00	5100	K00162000	010304020204150101	1412	11 D Aportaciones de servicio de salud	729.65	0.00
1194.00	8251	K00162000	010304020204150101	1412	11 D Aportaciones de servicio de salud	729.65	0.00
1195.00	8241	K00162000	010304020204150101	1412	11 D Aportaciones de servicio de salud	0.00	729.65
1196.00	8271	K00162000	010304020204150101	1412	11 D Aportaciones de servicio de salud	729.65	0.00
1197.00	8251	K00162000	010304020204150101	1412	11 D Aportaciones de servicio de salud	0.00	729.65
1198.00	8241	K00162000	010304020204150101	1413	11 D Aportaciones al sistema solidario de reparto	541.40	0.00
1199.00	8221	K00162000	010304020204150101	1413	11 D Aportaciones al sistema solidario de reparto	0.00	541.40
1200.00	5100	K00162000	010304020204150101	1413	11 D Aportaciones al sistema solidario de reparto	541.40	0.00
1201.00	8251	K00162000	010304020204150101	1413	11 D Aportaciones al sistema solidario de reparto	541.40	0.00
1202.00	8241	K00162000	010304020204150101	1413	11 D Aportaciones al sistema solidario de reparto	0.00	541.40
1203.00	8271	K00162000	010304020204150101	1413	11 D Aportaciones al sistema solidario de reparto	541.40	0.00
1204.00	8251	K00162000	010304020204150101	1413	11 D Aportaciones al sistema solidario de reparto	0.00	541.40
1205.00	8241	K00162000	010304020204150101	1414	11 D Aportaciones del sistema de capitalización individual	134.99	0.00



POLIZAS DE DIARIO

TEPETLAOXTOC 0090

SEPTIEMBRE DE 2020

1208.00	8221	K00162000	010304020204150101	1414	11 D Aportaciones del sistema de capitalización individual	0.00	134.99
1207.00	5100	K00162000	010304020204150101	1414	11 D Aportaciones del sistema de capitalización individual	134.99	0.00
1208.00	8251	K00162000	010304020204150101	1414	11 D Aportaciones del sistema de capitalización individual	134.99	0.00
1209.00	8241	K00162000	010304020204150101	1414	11 D Aportaciones del sistema de capitalización individual	0.00	134.99
1210.00	8271	K00162000	010304020204150101	1414	11 D Aportaciones del sistema de capitalización individual	134.99	0.00
1211.00	8251	K00162000	010304020204150101	1414	11 D Aportaciones del sistema de capitalización individual	0.00	134.99
1212.00	8241	K00162000	010304020204150101	1415	11 D Aportaciones para financiar los gastos generales de administración del ISSE	63.84	0.00
1213.00	8221	K00162000	010304020204150101	1415	11 D Aportaciones para financiar los gastos generales de administración del ISSE	0.00	63.84
1214.00	5100	K00162000	010304020204150101	1415	11 D Aportaciones para financiar los gastos generales de administración del ISSE	63.84	0.00
1215.00	8251	K00162000	010304020204150101	1415	11 D Aportaciones para financiar los gastos generales de administración del ISSE	63.84	0.00
1216.00	8241	K00162000	010304020204150101	1415	11 D Aportaciones para financiar los gastos generales de administración del ISSE	0.00	63.84
1217.00	8271	K00162000	010304020204150101	1415	11 D Aportaciones para financiar los gastos generales de administración del ISSE	63.84	0.00
1218.00	8251	K00162000	010304020204150101	1415	11 D Aportaciones para financiar los gastos generales de administración del ISSE	0.00	63.84
1219.00	8241	K00162000	010304020204150101	1416	11 D Aportaciones para riesgo de trabajo	301.21	0.00
1220.00	8221	K00162000	010304020204150101	1416	11 D Aportaciones para riesgo de trabajo	0.00	301.21
1221.00	5100	K00162000	010304020204150101	1416	11 D Aportaciones para riesgo de trabajo	301.21	0.00
1222.00	8251	K00162000	010304020204150101	1416	11 D Aportaciones para riesgo de trabajo	301.21	0.00
1223.00	8241	K00162000	010304020204150101	1416	11 D Aportaciones para riesgo de trabajo	0.00	301.21
1224.00	8271	K00162000	010304020204150101	1416	11 D Aportaciones para riesgo de trabajo	301.21	0.00
1225.00	8251	K00162000	010304020204150101	1416	11 D Aportaciones para riesgo de trabajo	0.00	301.21
1226.00	8241	L00115000	010502020101150101	1412	11 D Aportaciones de servicio de salud	2,897.83	0.00
1227.00	8221	L00115000	010502020101150101	1412	11 D Aportaciones de servicio de salud	0.00	2,897.83
1228.00	5100	L00115000	010502020101150101	1412	11 D Aportaciones de servicio de salud	2,897.83	0.00
1229.00	8251	L00115000	010502020101150101	1412	11 D Aportaciones de servicio de salud	2,897.83	0.00
1230.00	8241	L00115000	010502020101150101	1412	11 D Aportaciones de servicio de salud	0.00	2,897.83
1231.00	8271	L00115000	010502020101150101	1412	11 D Aportaciones de servicio de salud	2,897.83	0.00
1232.00	8251	L00115000	010502020101150101	1412	11 D Aportaciones de servicio de salud	0.00	2,897.83
1233.00	8241	L00115000	010502020101150101	1413	11 D Aportaciones al sistema solidario de reparto	2,150.16	0.00
1234.00	8221	L00115000	010502020101150101	1413	11 D Aportaciones al sistema solidario de reparto	0.00	2,150.16
1235.00	5100	L00115000	010502020101150101	1413	11 D Aportaciones al sistema solidario de reparto	2,150.16	0.00
1236.00	8251	L00115000	010502020101150101	1413	11 D Aportaciones al sistema solidario de reparto	2,150.16	0.00
1237.00	8241	L00115000	010502020101150101	1413	11 D Aportaciones al sistema solidario de reparto	0.00	2,150.16
1238.00	8271	L00115000	010502020101150101	1413	11 D Aportaciones al sistema solidario de reparto	2,150.16	0.00
1239.00	8251	L00115000	010502020101150101	1413	11 D Aportaciones al sistema solidario de reparto	0.00	2,150.16
1240.00	8241	L00115000	010502020101150101	1414	11 D Aportaciones del sistema de capitalización individual	536.09	0.00
1241.00	8221	L00115000	010502020101150101	1414	11 D Aportaciones del sistema de capitalización individual	0.00	536.09
1242.00	5100	L00115000	010502020101150101	1414	11 D Aportaciones del sistema de capitalización individual	536.09	0.00
1243.00	8251	L00115000	010502020101150101	1414	11 D Aportaciones del sistema de capitalización individual	536.09	0.00
1244.00	8241	L00115000	010502020101150101	1414	11 D Aportaciones del sistema de capitalización individual	0.00	536.09



POLIZAS DE DIARIO

TEPETLAOXTOC 0090

SEPTIEMBRE DE 2020

1245.00	8271	L00115000	010502020101150101	1414	11 D Aportaciones del sistema de capitalización individual	536.09	0.00
1246.00	8251	L00115000	010502020101150101	1414	11 D Aportaciones del sistema de capitalización individual	0.00	536.09
1247.00	8241	L00115000	010502020101150101	1415	11 D Aportaciones para financiar los gastos generales de administración del ISSE	253.55	0.00
1248.00	8221	L00115000	010502020101150101	1415	11 D Aportaciones para financiar los gastos generales de administración del ISSE	0.00	253.55
1249.00	5100	L00115000	010502020101150101	1415	11 D Aportaciones para financiar los gastos generales de administración del ISSE	253.55	0.00
1250.00	8251	L00115000	010502020101150101	1415	11 D Aportaciones para financiar los gastos generales de administración del ISSE	253.55	0.00
1251.00	8241	L00115000	010502020101150101	1415	11 D Aportaciones para financiar los gastos generales de administración del ISSE	0.00	253.55
1252.00	8271	L00115000	010502020101150101	1415	11 D Aportaciones para financiar los gastos generales de administración del ISSE	253.55	0.00
1253.00	8251	L00115000	010502020101150101	1415	11 D Aportaciones para financiar los gastos generales de administración del ISSE	0.00	253.55
1254.00	8241	L00115000	010502020101150101	1416	11 D Aportaciones para riesgo de trabajo	1,196.22	0.00
1255.00	8221	L00115000	010502020101150101	1416	11 D Aportaciones para riesgo de trabajo	0.00	1,196.22
1256.00	5100	L00115000	010502020101150101	1416	11 D Aportaciones para riesgo de trabajo	1,196.22	0.00
1257.00	8251	L00115000	010502020101150101	1416	11 D Aportaciones para riesgo de trabajo	1,196.22	0.00
1258.00	8241	L00115000	010502020101150101	1416	11 D Aportaciones para riesgo de trabajo	0.00	1,196.22
1259.00	8271	L00115000	010502020101150101	1416	11 D Aportaciones para riesgo de trabajo	1,196.22	0.00
1260.00	8251	L00115000	010502020101150101	1416	11 D Aportaciones para riesgo de trabajo	0.00	1,196.22
1261.00	8241	L00118000	010801020201150101	1412	11 D Aportaciones de servicio de salud	3,291.57	0.00
1262.00	8221	L00118000	010801020201150101	1412	11 D Aportaciones de servicio de salud	0.00	3,291.57
1263.00	5100	L00118000	010801020201150101	1412	11 D Aportaciones de servicio de salud	3,291.57	0.00
1264.00	8251	L00118000	010801020201150101	1412	11 D Aportaciones de servicio de salud	3,291.57	0.00
1265.00	8241	L00118000	010801020201150101	1412	11 D Aportaciones de servicio de salud	0.00	3,291.57
1266.00	8271	L00118000	010801020201150101	1412	11 D Aportaciones de servicio de salud	3,291.57	0.00
1267.00	8251	L00118000	010801020201150101	1412	11 D Aportaciones de servicio de salud	0.00	3,291.57
1268.00	8241	L00118000	010801020201150101	1413	11 D Aportaciones al sistema solidario de reparto	2,442.34	0.00
1269.00	8221	L00118000	010801020201150101	1413	11 D Aportaciones al sistema solidario de reparto	0.00	2,442.34
1270.00	5100	L00118000	010801020201150101	1413	11 D Aportaciones al sistema solidario de reparto	2,442.34	0.00
1271.00	8251	L00118000	010801020201150101	1413	11 D Aportaciones al sistema solidario de reparto	2,442.34	0.00
1272.00	8241	L00118000	010801020201150101	1413	11 D Aportaciones al sistema solidario de reparto	0.00	2,442.34
1273.00	8271	L00118000	010801020201150101	1413	11 D Aportaciones al sistema solidario de reparto	2,442.34	0.00
1274.00	8251	L00118000	010801020201150101	1413	11 D Aportaciones al sistema solidario de reparto	0.00	2,442.34
1275.00	8241	L00118000	010801020201150101	1414	11 D Aportaciones del sistema de capitalización individual	608.94	0.00
1276.00	8221	L00118000	010801020201150101	1414	11 D Aportaciones del sistema de capitalización individual	0.00	608.94
1277.00	5100	L00118000	010801020201150101	1414	11 D Aportaciones del sistema de capitalización individual	608.94	0.00
1278.00	8251	L00118000	010801020201150101	1414	11 D Aportaciones del sistema de capitalización individual	608.94	0.00
1279.00	8241	L00118000	010801020201150101	1414	11 D Aportaciones del sistema de capitalización individual	0.00	608.94
1280.00	8271	L00118000	010801020201150101	1414	11 D Aportaciones del sistema de capitalización individual	608.94	0.00
1281.00	8251	L00118000	010801020201150101	1414	11 D Aportaciones del sistema de capitalización individual	0.00	608.94
1282.00	8241	L00118000	010801020201150101	1415	11 D Aportaciones para financiar los gastos generales de administración del ISSE	288.02	0.00
1283.00	8221	L00118000	010801020201150101	1415	11 D Aportaciones para financiar los gastos generales de administración del ISSE	0.00	288.02



POLIZAS DE DIARIO

TEPETLAOXTOC 0090

SEPTIEMBRE DE 2020

1284.00	5100	L00118000	010801020201150101	1415	11 D Aportaciones para financiar los gastos generales de administración del ISSE	288.02	0.00
1285.00	8251	L00118000	010801020201150101	1415	11 D Aportaciones para financiar los gastos generales de administración del ISSE	288.02	0.00
1286.00	8241	L00118000	010801020201150101	1415	11 D Aportaciones para financiar los gastos generales de administración del ISSE	0.00	288.02
1287.00	8271	L00118000	010801020201150101	1415	11 D Aportaciones para financiar los gastos generales de administración del ISSE	288.02	0.00
1288.00	8251	L00118000	010801020201150101	1415	11 D Aportaciones para financiar los gastos generales de administración del ISSE	0.00	288.02
1289.00	8241	L00118000	010801020201150101	1416	11 D Aportaciones para riesgo de trabajo	1,358.75	0.00
1290.00	8221	L00118000	010801020201150101	1416	11 D Aportaciones para riesgo de trabajo	0.00	1,358.75
1291.00	5100	L00118000	010801020201150101	1416	11 D Aportaciones para riesgo de trabajo	1,358.75	0.00
1292.00	8251	L00118000	010801020201150101	1416	11 D Aportaciones para riesgo de trabajo	1,358.75	0.00
1293.00	8241	L00118000	010801020201150101	1416	11 D Aportaciones para riesgo de trabajo	0.00	1,358.75
1294.00	8271	L00118000	010801020201150101	1416	11 D Aportaciones para riesgo de trabajo	1,358.75	0.00
1295.00	8251	L00118000	010801020201150101	1416	11 D Aportaciones para riesgo de trabajo	0.00	1,358.75
1296.00	8241	L00119000	010502020401150101	1412	11 D Aportaciones de servicio de salud	6,948.88	0.00
1297.00	8221	L00119000	010502020401150101	1412	11 D Aportaciones de servicio de salud	0.00	6,948.88
1298.00	5100	L00119000	010502020401150101	1412	11 D Aportaciones de servicio de salud	6,948.88	0.00
1299.00	8251	L00119000	010502020401150101	1412	11 D Aportaciones de servicio de salud	6,948.88	0.00
1300.00	8241	L00119000	010502020401150101	1412	11 D Aportaciones de servicio de salud	0.00	6,948.88
1301.00	8271	L00119000	010502020401150101	1412	11 D Aportaciones de servicio de salud	6,948.88	0.00
1302.00	8251	L00119000	010502020401150101	1412	11 D Aportaciones de servicio de salud	0.00	6,948.88
1303.00	8241	L00119000	010502020401150101	1413	11 D Aportaciones al sistema solidario de reparto	5,156.06	0.00
1304.00	8221	L00119000	010502020401150101	1413	11 D Aportaciones al sistema solidario de reparto	0.00	5,156.06
1305.00	5100	L00119000	010502020401150101	1413	11 D Aportaciones al sistema solidario de reparto	5,156.06	0.00
1306.00	8251	L00119000	010502020401150101	1413	11 D Aportaciones al sistema solidario de reparto	5,156.06	0.00
1307.00	8241	L00119000	010502020401150101	1413	11 D Aportaciones al sistema solidario de reparto	0.00	5,156.06
1308.00	8271	L00119000	010502020401150101	1413	11 D Aportaciones al sistema solidario de reparto	5,156.06	0.00
1309.00	8251	L00119000	010502020401150101	1413	11 D Aportaciones al sistema solidario de reparto	0.00	5,156.06
1310.00	8241	L00119000	010502020401150101	1414	11 D Aportaciones del sistema de capitalización individual	1,057.88	0.00
1311.00	8221	L00119000	010502020401150101	1414	11 D Aportaciones del sistema de capitalización individual	0.00	1,057.88
1312.00	5100	L00119000	010502020401150101	1414	11 D Aportaciones del sistema de capitalización individual	1,057.88	0.00
1313.00	8251	L00119000	010502020401150101	1414	11 D Aportaciones del sistema de capitalización individual	1,057.88	0.00
1314.00	8241	L00119000	010502020401150101	1414	11 D Aportaciones del sistema de capitalización individual	0.00	1,057.88
1315.00	8271	L00119000	010502020401150101	1414	11 D Aportaciones del sistema de capitalización individual	1,057.88	0.00
1316.00	8251	L00119000	010502020401150101	1414	11 D Aportaciones del sistema de capitalización individual	0.00	1,057.88
1317.00	8241	L00119000	010502020401150101	1415	11 D Aportaciones para financiar los gastos generales de administración del ISSE	608.04	0.00
1318.00	8221	L00119000	010502020401150101	1415	11 D Aportaciones para financiar los gastos generales de administración del ISSE	0.00	608.04
1319.00	5100	L00119000	010502020401150101	1415	11 D Aportaciones para financiar los gastos generales de administración del ISSE	608.04	0.00
1320.00	8251	L00119000	010502020401150101	1415	11 D Aportaciones para financiar los gastos generales de administración del ISSE	608.04	0.00
1321.00	8241	L00119000	010502020401150101	1415	11 D Aportaciones para financiar los gastos generales de administración del ISSE	0.00	608.04
1322.00	8271	L00119000	010502020401150101	1415	11 D Aportaciones para financiar los gastos generales de administración del ISSE	608.04	0.00



POLIZAS DE DIARIO

TEPETLAOXTOC 0090

SEPTIEMBRE DE 2020

Poliza	Cuenta	Subcuenta	Código	Clave	Descripción	Importe	Saldo
1323.00	8251	L00119000	010502020401150101	1415	11 D Aportaciones para financiar los gastos generales de administración del ISSE	0.00	608.04
1324.00	8241	L00119000	010502020401150101	1416	11 D Aportaciones para riesgo de trabajo	2,868.49	0.00
1325.00	8221	L00119000	010502020401150101	1416	11 D Aportaciones para riesgo de trabajo	0.00	2,868.49
1326.00	5100	L00119000	010502020401150101	1416	11 D Aportaciones para riesgo de trabajo	2,868.49	0.00
1327.00	8251	L00119000	010502020401150101	1416	11 D Aportaciones para riesgo de trabajo	2,868.49	0.00
1328.00	8241	L00119000	010502020401150101	1416	11 D Aportaciones para riesgo de trabajo	0.00	2,868.49
1329.00	8271	L00119000	010502020401150101	1416	11 D Aportaciones para riesgo de trabajo	2,868.49	0.00
1330.00	8251	L00119000	010502020401150101	1416	11 D Aportaciones para riesgo de trabajo	0.00	2,868.49
1331.00	8241	M00155000	010305010105150101	1412	11 D Aportaciones de servicio de salud	2,360.74	0.00
1332.00	8221	M00155000	010305010105150101	1412	11 D Aportaciones de servicio de salud	0.00	2,360.74
1333.00	5100	M00155000	010305010105150101	1412	11 D Aportaciones de servicio de salud	2,360.74	0.00
1334.00	8251	M00155000	010305010105150101	1412	11 D Aportaciones de servicio de salud	2,360.74	0.00
1335.00	8241	M00155000	010305010105150101	1412	11 D Aportaciones de servicio de salud	0.00	2,360.74
1336.00	8271	M00155000	010305010105150101	1412	11 D Aportaciones de servicio de salud	2,360.74	0.00
1337.00	8251	M00155000	010305010105150101	1412	11 D Aportaciones de servicio de salud	0.00	2,360.74
1338.00	8241	M00155000	010305010105150101	1413	11 D Aportaciones al sistema solidario de reparo	1,751.66	0.00
1339.00	8221	M00155000	010305010105150101	1413	11 D Aportaciones al sistema solidario de reparo	0.00	1,751.66
1340.00	5100	M00155000	010305010105150101	1413	11 D Aportaciones al sistema solidario de reparo	1,751.66	0.00
1341.00	8251	M00155000	010305010105150101	1413	11 D Aportaciones al sistema solidario de reparo	1,751.66	0.00
1342.00	8241	M00155000	010305010105150101	1413	11 D Aportaciones al sistema solidario de reparo	0.00	1,751.66
1343.00	8271	M00155000	010305010105150101	1413	11 D Aportaciones al sistema solidario de reparo	1,751.66	0.00
1344.00	8251	M00155000	010305010105150101	1413	11 D Aportaciones al sistema solidario de reparo	0.00	1,751.66
1345.00	8241	M00155000	010305010105150101	1414	11 D Aportaciones del sistema de capitalización individual	436.74	0.00
1346.00	8221	M00155000	010305010105150101	1414	11 D Aportaciones del sistema de capitalización individual	0.00	436.74
1347.00	5100	M00155000	010305010105150101	1414	11 D Aportaciones del sistema de capitalización individual	436.74	0.00
1348.00	8251	M00155000	010305010105150101	1414	11 D Aportaciones del sistema de capitalización individual	436.74	0.00
1349.00	8241	M00155000	010305010105150101	1414	11 D Aportaciones del sistema de capitalización individual	0.00	436.74
1350.00	8271	M00155000	010305010105150101	1414	11 D Aportaciones del sistema de capitalización individual	436.74	0.00
1351.00	8251	M00155000	010305010105150101	1414	11 D Aportaciones del sistema de capitalización individual	0.00	436.74
1352.00	8241	M00155000	010305010105150101	1415	11 D Aportaciones para financiar los gastos generales de administración del ISSE	206.56	0.00
1353.00	8221	M00155000	010305010105150101	1415	11 D Aportaciones para financiar los gastos generales de administración del ISSE	0.00	206.56
1354.00	5100	M00155000	010305010105150101	1415	11 D Aportaciones para financiar los gastos generales de administración del ISSE	206.56	0.00
1355.00	8251	M00155000	010305010105150101	1415	11 D Aportaciones para financiar los gastos generales de administración del ISSE	206.56	0.00
1356.00	8241	M00155000	010305010105150101	1415	11 D Aportaciones para financiar los gastos generales de administración del ISSE	0.00	206.56
1357.00	8271	M00155000	010305010105150101	1415	11 D Aportaciones para financiar los gastos generales de administración del ISSE	206.56	0.00
1358.00	8251	M00155000	010305010105150101	1415	11 D Aportaciones para financiar los gastos generales de administración del ISSE	0.00	206.56
1359.00	8241	M00155000	010305010105150101	1416	11 D Aportaciones para riesgo de trabajo	974.50	0.00
1360.00	8221	M00155000	010305010105150101	1416	11 D Aportaciones para riesgo de trabajo	0.00	974.50
1361.00	5100	M00155000	010305010105150101	1416	11 D Aportaciones para riesgo de trabajo	974.50	0.00



POLIZAS DE DIARIO

TEPETLAOXTOC 0090

SEPTIEMBRE DE 2020

1362.00	8251	M00155000	010305010105150101	1416	11 D Aportaciones para riesgo de trabajo	974.50	0.00
1363.00	8241	M00155000	010305010105150101	1416	11 D Aportaciones para riesgo de trabajo	0.00	974.50
1364.00	8271	M00155000	010305010105150101	1416	11 D Aportaciones para riesgo de trabajo	974.50	0.00
1365.00	8251	M00155000	010305010105150101	1416	11 D Aportaciones para riesgo de trabajo	0.00	974.50
1366.00	8241	N00140000	030102010301150101	1412	11 D Aportaciones de servicio de salud	1,609.64	0.00
1367.00	8221	N00140000	030102010301150101	1412	11 D Aportaciones de servicio de salud	0.00	1,609.64
1368.00	5100	N00140000	030102010301150101	1412	11 D Aportaciones de servicio de salud	1,609.64	0.00
1369.00	8251	N00140000	030102010301150101	1412	11 D Aportaciones de servicio de salud	1,609.64	0.00
1370.00	8241	N00140000	030102010301150101	1412	11 D Aportaciones de servicio de salud	0.00	1,609.64
1371.00	8271	N00140000	030102010301150101	1412	11 D Aportaciones de servicio de salud	1,609.64	0.00
1372.00	8251	N00140000	030102010301150101	1412	11 D Aportaciones de servicio de salud	0.00	1,609.64
1373.00	8241	N00140000	030102010301150101	1413	11 D Aportaciones al sistema solidario de reparto	1,194.35	0.00
1374.00	8221	N00140000	030102010301150101	1413	11 D Aportaciones al sistema solidario de reparto	0.00	1,194.35
1375.00	5100	N00140000	030102010301150101	1413	11 D Aportaciones al sistema solidario de reparto	1,194.35	0.00
1376.00	8251	N00140000	030102010301150101	1413	11 D Aportaciones al sistema solidario de reparto	1,194.35	0.00
1377.00	8241	N00140000	030102010301150101	1413	11 D Aportaciones al sistema solidario de reparto	0.00	1,194.35
1378.00	8271	N00140000	030102010301150101	1413	11 D Aportaciones al sistema solidario de reparto	1,194.35	0.00
1379.00	8251	N00140000	030102010301150101	1413	11 D Aportaciones al sistema solidario de reparto	0.00	1,194.35
1380.00	8241	N00140000	030102010301150101	1414	11 D Aportaciones del sistema de capitalización individual	297.79	0.00
1381.00	8221	N00140000	030102010301150101	1414	11 D Aportaciones del sistema de capitalización individual	0.00	297.79
1382.00	5100	N00140000	030102010301150101	1414	11 D Aportaciones del sistema de capitalización individual	297.79	0.00
1383.00	8251	N00140000	030102010301150101	1414	11 D Aportaciones del sistema de capitalización individual	297.79	0.00
1384.00	8241	N00140000	030102010301150101	1414	11 D Aportaciones del sistema de capitalización individual	0.00	297.79
1385.00	8271	N00140000	030102010301150101	1414	11 D Aportaciones del sistema de capitalización individual	297.79	0.00
1386.00	8251	N00140000	030102010301150101	1414	11 D Aportaciones del sistema de capitalización individual	0.00	297.79
1387.00	8241	N00140000	030102010301150101	1415	11 D Aportaciones para financiar los gastos generales de administración del ISSE	140.85	0.00
1388.00	8221	N00140000	030102010301150101	1415	11 D Aportaciones para financiar los gastos generales de administración del ISSE	0.00	140.85
1389.00	5100	N00140000	030102010301150101	1415	11 D Aportaciones para financiar los gastos generales de administración del ISSE	140.85	0.00
1390.00	8251	N00140000	030102010301150101	1415	11 D Aportaciones para financiar los gastos generales de administración del ISSE	140.85	0.00
1391.00	8241	N00140000	030102010301150101	1415	11 D Aportaciones para financiar los gastos generales de administración del ISSE	0.00	140.85
1392.00	8271	N00140000	030102010301150101	1415	11 D Aportaciones para financiar los gastos generales de administración del ISSE	140.85	0.00
1393.00	8251	N00140000	030102010301150101	1415	11 D Aportaciones para financiar los gastos generales de administración del ISSE	0.00	140.85
1394.00	8241	N00140000	030102010301150101	1416	11 D Aportaciones para riesgo de trabajo	664.46	0.00
1395.00	8221	N00140000	030102010301150101	1416	11 D Aportaciones para riesgo de trabajo	0.00	664.46
1396.00	5100	N00140000	030102010301150101	1416	11 D Aportaciones para riesgo de trabajo	664.46	0.00
1397.00	8251	N00140000	030102010301150101	1416	11 D Aportaciones para riesgo de trabajo	664.46	0.00
1398.00	8241	N00140000	030102010301150101	1416	11 D Aportaciones para riesgo de trabajo	0.00	664.46
1399.00	8271	N00140000	030102010301150101	1416	11 D Aportaciones para riesgo de trabajo	664.46	0.00
1400.00	8251	N00140000	030102010301150101	1416	11 D Aportaciones para riesgo de trabajo	0.00	664.46



POLIZAS DE DIARIO

TEPETLAOXTOC 0090

SEPTIEMBRE DE 2020

Importe	Cuenta	Clave	Fecha	Concepto	Importe	Saldo
1401.00	8241	N01130000	030201020201150101	1412 11 D Aportaciones de servicio de salud	1,059.32	0.00
1402.00	8221	N01130000	030201020201150101	1412 11 D Aportaciones de servicio de salud	0.00	1,059.32
1403.00	5100	N01130000	030201020201150101	1412 11 D Aportaciones de servicio de salud	1,059.32	0.00
1404.00	8251	N01130000	030201020201150101	1412 11 D Aportaciones de servicio de salud	1,059.32	0.00
1405.00	8241	N01130000	030201020201150101	1412 11 D Aportaciones de servicio de salud	0.00	1,059.32
1406.00	8271	N01130000	030201020201150101	1412 11 D Aportaciones de servicio de salud	1,059.32	0.00
1407.00	8251	N01130000	030201020201150101	1412 11 D Aportaciones de servicio de salud	0.00	1,059.32
1408.00	8241	N01130000	030201020201150101	1413 11 D Aportaciones al sistema solidario de reparto	786.01	0.00
1409.00	8221	N01130000	030201020201150101	1413 11 D Aportaciones al sistema solidario de reparto	0.00	786.01
1410.00	5100	N01130000	030201020201150101	1413 11 D Aportaciones al sistema solidario de reparto	786.01	0.00
1411.00	8251	N01130000	030201020201150101	1413 11 D Aportaciones al sistema solidario de reparto	786.01	0.00
1412.00	8241	N01130000	030201020201150101	1413 11 D Aportaciones al sistema solidario de reparto	0.00	786.01
1413.00	8271	N01130000	030201020201150101	1413 11 D Aportaciones al sistema solidario de reparto	786.01	0.00
1414.00	8251	N01130000	030201020201150101	1413 11 D Aportaciones al sistema solidario de reparto	0.00	786.01
1415.00	8241	N01130000	030201020201150101	1414 11 D Aportaciones del sistema de capitalización individual	195.98	0.00
1416.00	8221	N01130000	030201020201150101	1414 11 D Aportaciones del sistema de capitalización individual	0.00	195.98
1417.00	5100	N01130000	030201020201150101	1414 11 D Aportaciones del sistema de capitalización individual	195.98	0.00
1418.00	8251	N01130000	030201020201150101	1414 11 D Aportaciones del sistema de capitalización individual	195.98	0.00
1419.00	8241	N01130000	030201020201150101	1414 11 D Aportaciones del sistema de capitalización individual	0.00	195.98
1420.00	8271	N01130000	030201020201150101	1414 11 D Aportaciones del sistema de capitalización individual	195.98	0.00
1421.00	8251	N01130000	030201020201150101	1414 11 D Aportaciones del sistema de capitalización individual	0.00	195.98
1422.00	8241	N01130000	030201020201150101	1415 11 D Aportaciones para financiar los gastos generales de administración del ISSE	92.69	0.00
1423.00	8221	N01130000	030201020201150101	1415 11 D Aportaciones para financiar los gastos generales de administración del ISSE	0.00	92.69
1424.00	5100	N01130000	030201020201150101	1415 11 D Aportaciones para financiar los gastos generales de administración del ISSE	92.69	0.00
1425.00	8251	N01130000	030201020201150101	1415 11 D Aportaciones para financiar los gastos generales de administración del ISSE	92.69	0.00
1426.00	8241	N01130000	030201020201150101	1415 11 D Aportaciones para financiar los gastos generales de administración del ISSE	0.00	92.69
1427.00	8271	N01130000	030201020201150101	1415 11 D Aportaciones para financiar los gastos generales de administración del ISSE	92.69	0.00
1428.00	8251	N01130000	030201020201150101	1415 11 D Aportaciones para financiar los gastos generales de administración del ISSE	0.00	92.69
1429.00	8241	N01130000	030201020201150101	1416 11 D Aportaciones para riesgo de trabajo	437.28	0.00
1430.00	8221	N01130000	030201020201150101	1416 11 D Aportaciones para riesgo de trabajo	0.00	437.28
1431.00	5100	N01130000	030201020201150101	1416 11 D Aportaciones para riesgo de trabajo	437.28	0.00
1432.00	8251	N01130000	030201020201150101	1416 11 D Aportaciones para riesgo de trabajo	437.28	0.00
1433.00	8241	N01130000	030201020201150101	1416 11 D Aportaciones para riesgo de trabajo	0.00	437.28
1434.00	8271	N01130000	030201020201150101	1416 11 D Aportaciones para riesgo de trabajo	437.28	0.00
1435.00	8251	N01130000	030201020201150101	1416 11 D Aportaciones para riesgo de trabajo	0.00	437.28
1436.00	8241	Q00104000	010701010101250102	1412 11 D Aportaciones de servicio de salud	24,413.68	0.00
1437.00	8221	Q00104000	010701010101250102	1412 11 D Aportaciones de servicio de salud	0.00	24,413.68
1438.00	5100	Q00104000	010701010101250102	1412 11 D Aportaciones de servicio de salud	24,413.68	0.00
1439.00	8251	Q00104000	010701010101250102	1412 11 D Aportaciones de servicio de salud	24,413.68	0.00



POLIZAS DE DIARIO

TEPETLAOXTOC 0090

SEPTIEMBRE DE 2020

1440.00	8241	Q00104000	010701010101250102	1412	11 D Aportaciones de servicio de salud	0.00	24,413.68
1441.00	8271	Q00104000	010701010101250102	1412	11 D Aportaciones de servicio de salud	24,413.68	0.00
1442.00	8251	Q00104000	010701010101250102	1412	11 D Aportaciones de servicio de salud	0.00	24,413.68
1443.00	8241	Q00104000	010701010101250102	1413	11 D Aportaciones al sistema solidario de reparto	18,114.97	0.00
1444.00	8221	Q00104000	010701010101250102	1413	11 D Aportaciones al sistema solidario de reparto	0.00	18,114.97
1445.00	5100	Q00104000	010701010101250102	1413	11 D Aportaciones al sistema solidario de reparto	18,114.97	0.00
1446.00	8251	Q00104000	010701010101250102	1413	11 D Aportaciones al sistema solidario de reparto	18,114.97	0.00
1447.00	8241	Q00104000	010701010101250102	1413	11 D Aportaciones al sistema solidario de reparto	0.00	18,114.97
1448.00	8271	Q00104000	010701010101250102	1413	11 D Aportaciones al sistema solidario de reparto	18,114.97	0.00
1449.00	8251	Q00104000	010701010101250102	1413	11 D Aportaciones al sistema solidario de reparto	0.00	18,114.97
1450.00	8241	Q00104000	010701010101250102	1414	11 D Aportaciones del sistema de capitalización individual	4,206.72	0.00
1451.00	8221	Q00104000	010701010101250102	1414	11 D Aportaciones del sistema de capitalización individual	0.00	4,206.72
1452.00	5100	Q00104000	010701010101250102	1414	11 D Aportaciones del sistema de capitalización individual	4,206.72	0.00
1453.00	8251	Q00104000	010701010101250102	1414	11 D Aportaciones del sistema de capitalización individual	4,206.72	0.00
1454.00	8241	Q00104000	010701010101250102	1414	11 D Aportaciones del sistema de capitalización individual	0.00	4,206.72
1455.00	8271	Q00104000	010701010101250102	1414	11 D Aportaciones del sistema de capitalización individual	4,206.72	0.00
1456.00	8251	Q00104000	010701010101250102	1414	11 D Aportaciones del sistema de capitalización individual	0.00	4,206.72
1457.00	8241	Q00104000	010701010101250102	1415	11 D Aportaciones para financiar los gastos generales de administración del ISSE	2,136.28	0.00
1458.00	8221	Q00104000	010701010101250102	1415	11 D Aportaciones para financiar los gastos generales de administración del ISSE	0.00	2,136.28
1459.00	5100	Q00104000	010701010101250102	1415	11 D Aportaciones para financiar los gastos generales de administración del ISSE	2,136.28	0.00
1460.00	8251	Q00104000	010701010101250102	1415	11 D Aportaciones para financiar los gastos generales de administración del ISSE	2,136.28	0.00
1461.00	8241	Q00104000	010701010101250102	1415	11 D Aportaciones para financiar los gastos generales de administración del ISSE	0.00	2,136.28
1462.00	8271	Q00104000	010701010101250102	1415	11 D Aportaciones para financiar los gastos generales de administración del ISSE	2,136.28	0.00
1463.00	8251	Q00104000	010701010101250102	1415	11 D Aportaciones para financiar los gastos generales de administración del ISSE	0.00	2,136.28
1464.00	8241	Q00104000	010701010101250102	1416	11 D Aportaciones para riesgo de trabajo	10,077.82	0.00
1465.00	8221	Q00104000	010701010101250102	1416	11 D Aportaciones para riesgo de trabajo	0.00	10,077.82
1466.00	5100	Q00104000	010701010101250102	1416	11 D Aportaciones para riesgo de trabajo	10,077.82	0.00
1467.00	8251	Q00104000	010701010101250102	1416	11 D Aportaciones para riesgo de trabajo	10,077.82	0.00
1468.00	8241	Q00104000	010701010101250102	1416	11 D Aportaciones para riesgo de trabajo	0.00	10,077.82
1469.00	8271	Q00104000	010701010101250102	1416	11 D Aportaciones para riesgo de trabajo	10,077.82	0.00
1470.00	8251	Q00104000	010701010101250102	1416	11 D Aportaciones para riesgo de trabajo	0.00	10,077.82
1471.00	8241	Q00105000	010702010303250102	1412	11 D Aportaciones de servicio de salud	11,332.31	0.00
1472.00	8221	Q00105000	010702010303250102	1412	11 D Aportaciones de servicio de salud	0.00	11,332.31
1473.00	5100	Q00105000	010702010303250102	1412	11 D Aportaciones de servicio de salud	11,332.31	0.00
1474.00	8251	Q00105000	010702010303250102	1412	11 D Aportaciones de servicio de salud	11,332.31	0.00
1475.00	8241	Q00105000	010702010303250102	1412	11 D Aportaciones de servicio de salud	0.00	11,332.31
1476.00	8271	Q00105000	010702010303250102	1412	11 D Aportaciones de servicio de salud	11,332.31	0.00
1477.00	8251	Q00105000	010702010303250102	1412	11 D Aportaciones de servicio de salud	0.00	11,332.31
1478.00	8241	Q00105000	010702010303250102	1413	11 D Aportaciones al sistema solidario de reparto	8,408.59	0.00



POLIZAS DE DIARIO

TEPETLAOXTOC 0090

SEPTIEMBRE DE 2020

1479.00	8221	Q00105000	010702010303250102	1413	11 D Aportaciones al sistema solidario de reparto	0.00	8,408.59
1480.00	5100	Q00105000	010702010303250102	1413	11 D Aportaciones al sistema solidario de reparto	8,408.59	0.00
1481.00	8251	Q00105000	010702010303250102	1413	11 D Aportaciones al sistema solidario de reparto	8,408.59	0.00
1482.00	8241	Q00105000	010702010303250102	1413	11 D Aportaciones al sistema solidario de reparto	0.00	8,408.59
1483.00	8271	Q00105000	010702010303250102	1413	11 D Aportaciones al sistema solidario de reparto	8,408.59	0.00
1484.00	8251	Q00105000	010702010303250102	1413	11 D Aportaciones al sistema solidario de reparto	0.00	8,408.59
1485.00	8241	Q00105000	010702010303250102	1414	11 D Aportaciones del sistema de capitalización individual	2,009.57	0.00
1486.00	8221	Q00105000	010702010303250102	1414	11 D Aportaciones del sistema de capitalización individual	0.00	2,009.57
1487.00	5100	Q00105000	010702010303250102	1414	11 D Aportaciones del sistema de capitalización individual	2,009.57	0.00
1488.00	8251	Q00105000	010702010303250102	1414	11 D Aportaciones del sistema de capitalización individual	2,009.57	0.00
1489.00	8241	Q00105000	010702010303250102	1414	11 D Aportaciones del sistema de capitalización individual	0.00	2,009.57
1490.00	8271	Q00105000	010702010303250102	1414	11 D Aportaciones del sistema de capitalización individual	2,009.57	0.00
1491.00	8251	Q00105000	010702010303250102	1414	11 D Aportaciones del sistema de capitalización individual	0.00	2,009.57
1492.00	8241	Q00105000	010702010303250102	1415	11 D Aportaciones para financiar los gastos generales de administración del ISSE	991.55	0.00
1493.00	8221	Q00105000	010702010303250102	1415	11 D Aportaciones para financiar los gastos generales de administración del ISSE	0.00	991.55
1494.00	5100	Q00105000	010702010303250102	1415	11 D Aportaciones para financiar los gastos generales de administración del ISSE	991.55	0.00
1495.00	8251	Q00105000	010702010303250102	1415	11 D Aportaciones para financiar los gastos generales de administración del ISSE	991.55	0.00
1496.00	8241	Q00105000	010702010303250102	1415	11 D Aportaciones para financiar los gastos generales de administración del ISSE	0.00	991.55
1497.00	8271	Q00105000	010702010303250102	1415	11 D Aportaciones para financiar los gastos generales de administración del ISSE	991.55	0.00
1498.00	8251	Q00105000	010702010303250102	1415	11 D Aportaciones para financiar los gastos generales de administración del ISSE	0.00	991.55
1499.00	8241	Q00105000	010702010303250102	1416	11 D Aportaciones para riesgo de trabajo	4,678.02	0.00
1500.00	8221	Q00105000	010702010303250102	1416	11 D Aportaciones para riesgo de trabajo	0.00	4,678.02
1501.00	5100	Q00105000	010702010303250102	1416	11 D Aportaciones para riesgo de trabajo	4,678.02	0.00
1502.00	8251	Q00105000	010702010303250102	1416	11 D Aportaciones para riesgo de trabajo	4,678.02	0.00
1503.00	8241	Q00105000	010702010303250102	1416	11 D Aportaciones para riesgo de trabajo	0.00	4,678.02
1504.00	8271	Q00105000	010702010303250102	1416	11 D Aportaciones para riesgo de trabajo	4,678.02	0.00
1505.00	8251	Q00105000	010702010303250102	1416	11 D Aportaciones para riesgo de trabajo	0.00	4,678.02
1506.00	8241	Q00159000	010704010101150101	1412	11 D Aportaciones de servicio de salud	1,939.31	0.00
1507.00	8221	Q00159000	010704010101150101	1412	11 D Aportaciones de servicio de salud	0.00	1,939.31
1508.00	5100	Q00159000	010704010101150101	1412	11 D Aportaciones de servicio de salud	1,939.31	0.00
1509.00	8251	Q00159000	010704010101150101	1412	11 D Aportaciones de servicio de salud	1,939.31	0.00
1510.00	8241	Q00159000	010704010101150101	1412	11 D Aportaciones de servicio de salud	0.00	1,939.31
1511.00	8271	Q00159000	010704010101150101	1412	11 D Aportaciones de servicio de salud	1,939.31	0.00
1512.00	8251	Q00159000	010704010101150101	1412	11 D Aportaciones de servicio de salud	0.00	1,939.31
1513.00	8241	Q00159000	010704010101150101	1413	11 D Aportaciones al sistema solidario de reparto	1,438.97	0.00
1514.00	8221	Q00159000	010704010101150101	1413	11 D Aportaciones al sistema solidario de reparto	0.00	1,438.97
1515.00	5100	Q00159000	010704010101150101	1413	11 D Aportaciones al sistema solidario de reparto	1,438.97	0.00
1516.00	8251	Q00159000	010704010101150101	1413	11 D Aportaciones al sistema solidario de reparto	1,438.97	0.00
1517.00	8241	Q00159000	010704010101150101	1413	11 D Aportaciones al sistema solidario de reparto	0.00	1,438.97



POLIZAS DE DIARIO

TEPETLAOXTOC 0090

SEPTIEMBRE DE 2020

1518.00	8271	Q00159000	010704010101150101	1413	11 D Aportaciones al sistema solidario de reparto	1,438.97	0.00
1519.00	8251	Q00159000	010704010101150101	1413	11 D Aportaciones al sistema solidario de reparto	0.00	1,438.97
1520.00	8241	Q00159000	010704010101150101	1414	11 D Aportaciones del sistema de capitalización individual	358.78	0.00
1521.00	8221	Q00159000	010704010101150101	1414	11 D Aportaciones del sistema de capitalización individual	0.00	358.78
1522.00	5100	Q00159000	010704010101150101	1414	11 D Aportaciones del sistema de capitalización individual	358.78	0.00
1523.00	8251	Q00159000	010704010101150101	1414	11 D Aportaciones del sistema de capitalización individual	358.78	0.00
1524.00	8241	Q00159000	010704010101150101	1414	11 D Aportaciones del sistema de capitalización individual	0.00	358.78
1525.00	8271	Q00159000	010704010101150101	1414	11 D Aportaciones del sistema de capitalización individual	358.78	0.00
1526.00	8251	Q00159000	010704010101150101	1414	11 D Aportaciones del sistema de capitalización individual	0.00	358.78
1527.00	8241	Q00159000	010704010101150101	1415	11 D Aportaciones para financiar los gastos generales de administración del ISSE	169.68	0.00
1528.00	8221	Q00159000	010704010101150101	1415	11 D Aportaciones para financiar los gastos generales de administración del ISSE	0.00	169.68
1529.00	5100	Q00159000	010704010101150101	1415	11 D Aportaciones para financiar los gastos generales de administración del ISSE	169.68	0.00
1530.00	8251	Q00159000	010704010101150101	1415	11 D Aportaciones para financiar los gastos generales de administración del ISSE	169.68	0.00
1531.00	8241	Q00159000	010704010101150101	1415	11 D Aportaciones para financiar los gastos generales de administración del ISSE	0.00	169.68
1532.00	8271	Q00159000	010704010101150101	1415	11 D Aportaciones para financiar los gastos generales de administración del ISSE	169.68	0.00
1533.00	8251	Q00159000	010704010101150101	1415	11 D Aportaciones para financiar los gastos generales de administración del ISSE	0.00	169.68
1534.00	8241	Q00159000	010704010101150101	1416	11 D Aportaciones para riesgo de trabajo	800.55	0.00
1535.00	8221	Q00159000	010704010101150101	1416	11 D Aportaciones para riesgo de trabajo	0.00	800.55
1536.00	5100	Q00159000	010704010101150101	1416	11 D Aportaciones para riesgo de trabajo	800.55	0.00
1537.00	8251	Q00159000	010704010101150101	1416	11 D Aportaciones para riesgo de trabajo	800.55	0.00
1538.00	8241	Q00159000	010704010101150101	1416	11 D Aportaciones para riesgo de trabajo	0.00	800.55
1539.00	8271	Q00159000	010704010101150101	1416	11 D Aportaciones para riesgo de trabajo	800.55	0.00
1540.00	8251	Q00159000	010704010101150101	1416	11 D Aportaciones para riesgo de trabajo	0.00	800.55
1541.00	8241	Q00150000	020402010101150101	1412	11 D Aportaciones de servicio de salud	7,367.64	0.00
1542.00	8221	Q00150000	020402010101150101	1412	11 D Aportaciones de servicio de salud	0.00	7,367.64
1543.00	5100	Q00150000	020402010101150101	1412	11 D Aportaciones de servicio de salud	7,367.64	0.00
1544.00	8251	Q00150000	020402010101150101	1412	11 D Aportaciones de servicio de salud	7,367.64	0.00
1545.00	8241	Q00150000	020402010101150101	1412	11 D Aportaciones de servicio de salud	0.00	7,367.64
1546.00	8271	Q00150000	020402010101150101	1412	11 D Aportaciones de servicio de salud	7,367.64	0.00
1547.00	8251	Q00150000	020402010101150101	1412	11 D Aportaciones de servicio de salud	0.00	7,367.64
1548.00	8241	Q00150000	020402010101150101	1413	11 D Aportaciones al sistema solidario de reparto	5,466.77	0.00
1549.00	8221	Q00150000	020402010101150101	1413	11 D Aportaciones al sistema solidario de reparto	0.00	5,466.77
1550.00	5100	Q00150000	020402010101150101	1413	11 D Aportaciones al sistema solidario de reparto	5,466.77	0.00
1551.00	8251	Q00150000	020402010101150101	1413	11 D Aportaciones al sistema solidario de reparto	5,466.77	0.00
1552.00	8241	Q00150000	020402010101150101	1413	11 D Aportaciones al sistema solidario de reparto	0.00	5,466.77
1553.00	8271	Q00150000	020402010101150101	1413	11 D Aportaciones al sistema solidario de reparto	5,466.77	0.00
1554.00	8251	Q00150000	020402010101150101	1413	11 D Aportaciones al sistema solidario de reparto	0.00	5,466.77
1555.00	8241	Q00150000	020402010101150101	1414	11 D Aportaciones del sistema de capitalización individual	1,265.52	0.00
1556.00	8221	Q00150000	020402010101150101	1414	11 D Aportaciones del sistema de capitalización individual	0.00	1,265.52



POLIZAS DE DIARIO

TEPETLAOXTOC 0090

SEPTIEMBRE DE 2020

1557.00	5100	000150000	020402010101150101	1414		11 D	Aportaciones del sistema de capitalización individual	1,265.52	0.00
1558.00	8251	000150000	020402010101150101	1414		11 D	Aportaciones del sistema de capitalización individual	1,265.52	0.00
1559.00	8241	000150000	020402010101150101	1414		11 D	Aportaciones del sistema de capitalización individual	0.00	1,265.52
1560.00	8271	000150000	020402010101150101	1414		11 D	Aportaciones del sistema de capitalización individual	1,265.52	0.00
1561.00	8251	000150000	020402010101150101	1414		11 D	Aportaciones del sistema de capitalización individual	0.00	1,265.52
1562.00	8241	000150000	020402010101150101	1415		11 D	Aportaciones para financiar los gastos generales de administración del ISSE	644.65	0.00
1563.00	8221	000150000	020402010101150101	1415		11 D	Aportaciones para financiar los gastos generales de administración del ISSE	0.00	644.65
1564.00	5100	000150000	020402010101150101	1415		11 D	Aportaciones para financiar los gastos generales de administración del ISSE	644.65	0.00
1565.00	8251	000150000	020402010101150101	1415		11 D	Aportaciones para financiar los gastos generales de administración del ISSE	644.65	0.00
1566.00	8241	000150000	020402010101150101	1415		11 D	Aportaciones para financiar los gastos generales de administración del ISSE	0.00	644.65
1567.00	8271	000150000	020402010101150101	1415		11 D	Aportaciones para financiar los gastos generales de administración del ISSE	644.65	0.00
1568.00	8251	000150000	020402010101150101	1415		11 D	Aportaciones para financiar los gastos generales de administración del ISSE	0.00	644.65
1569.00	8241	000150000	020402010101150101	1416		11 D	Aportaciones para riesgo de trabajo	3,041.34	0.00
1570.00	8221	000150000	020402010101150101	1416		11 D	Aportaciones para riesgo de trabajo	0.00	3,041.34
1571.00	5100	000150000	020402010101150101	1416		11 D	Aportaciones para riesgo de trabajo	3,041.34	0.00
1572.00	8251	000150000	020402010101150101	1416		11 D	Aportaciones para riesgo de trabajo	3,041.34	0.00
1573.00	8241	000150000	020402010101150101	1416		11 D	Aportaciones para riesgo de trabajo	0.00	3,041.34
1574.00	8271	000150000	020402010101150101	1416		11 D	Aportaciones para riesgo de trabajo	3,041.34	0.00
1575.00	8251	000150000	020402010101150101	1416		11 D	Aportaciones para riesgo de trabajo	0.00	3,041.34
1576.00	2117	000000001	000000000000000001	0002	0016	11 D	SISTEMA DE CAPITALIZACION 1.4% ADMON 2019-2021	22,006.26	0.00
1577.00	2117	000000001	000000000000000001	0002	0020	11 D	APORTACION VOLUNTARIA ADMON 2019-2021	761.34	0.00
1578.00	2117	000000001	000000000000000001	0002	0014	11 D	SERVICIO DE SALUD 4.625% ADMON 2019-2021	74,965.48	0.00
1579.00	2117	000000001	000000000000000001	0002	0015	11 D	SISTEMA SOLIDARIDAD 6.1% ADMON 2019-2021	98,873.28	0.00
1580.00	2117	000000001	000000000000000001	0002	0021	11 D	CREDITO AL CONSUMO ADMON 2019-2021	25,540.73	0.00
1581.00	2117	000000001	000000000000000001	0002	0027	11 D	SEGURO DE VIDA	6,047.00	0.00
1582.00	1131	000000001	000000000000000001	0301		11 D	ISSEMYM	0.00	447,455.09
1583.00	2117	000000001	000000000000000001	0002	0023	11 D	APORTACION POR FONDO SOLIDARIO DE REPARTO	0.00	92,175.53
1584.00	2117	000000001	000000000000000001	0002	0025	11 D	APORTACION POR GASTO DE ADMINISTRACION	0.00	14,182.71
1585.00	2117	000000001	000000000000000001	0002	0026	11 D	APORTACION POR PRIMA DE RIESGO DE TRABAJO	0.00	16,208.92
1586.00	2117	000000001	000000000000000001	0002	0026	11 D	APORTACION POR PRIMA DE RIESGO DE TRABAJO	0.00	49,015.14
1587.00	2117	000000001	000000000000000001	0002	0026	11 D	APORTACION POR PRIMA DE RIESGO DE TRABAJO	0.00	1,685.77



POLIZAS DE DIARIO

TEPETLAOXTOC 0090

SEPTIEMBRE DE 2020

TOTAL POLIZA	1,798,310.37	1,798,310.37
--------------	--------------	--------------

PAGO DE ISSEMYM (Vía Participación)

SEGUNDA QUINCENA DE SEPTIEMBRE 2020

ELABORÓ

C. JOSE ALFREDO GONZALEZ GUTIERREZ

REVISÓ

C. LEOBARDO RIOS DURAN



TESORERA MUNICIPAL

C.P. NOEMI MORALES ROBLES

D/11 SEP 20



Folio de Comprobante
PR - 87828
Folio Fiscal
BDC19216-90C4-49CF-B83E-A0293858C0AF

Tipo de Comprobante: I INGRESOS

Datos del Receptor			
RFC:	MTE850101IW6	C.P.:	56070
Nombre:	MUNICIPIO DE TEPETLAXTOC		
Domicilio:	PALACIO MUNICIPAL, No. Ext. SN, No. Int. SN, CENTRO,		
Municipio:	Tepetlaxtoc	Estado:	Estado de México

Lugar de expedición	Fecha y hora emisión
50080 TOLUCA, MÉXICO	2020-09-30T21:04:31
Régimen Fiscal	Fecha y hora certificación
803 Personas Morales con Fines no Lucrativos	2020-09-30T21:05:32

Datos de operación			
Referencia:	000133309318202028810270	Fecha de Pago:	2020-09-30
Banco:	BANCOMER, S.A.	Autorización:	
Cuenta:		Participaciones Federales	
Cheque:		Uso del CFDI	
Moneda:	MXN	P01	
Importe:	\$ 1,068,876.34		

Clave Institución	Clave PRISMA
33093	1000286
Tipo de Relación	CFDI Relacionado
07	41EFC848-F9EC-41A4-A480-544F7402307F
No. Certificado Digital	No. Serie Certificado SAT
00001000000405049634	00001000000503270882

DETALLE DE PAGO

Periodo	Clave de Producto / Servicio	Número de Identificación	Cant	Clave de Unidad	Descripción	Valor Unitario	Importe	Base	Impuesto	Tipo Factor	Tipo Tasa	Importe
202017	93151500	2164350100009001	1	E49	RECARGO APORTACION PARA SISTEMA DE CAPITALIZACION INDIVIDUAL	\$ 0.64	\$ 0.64	\$ 0.64	002	Exento		
202017	93151500	2164350100009001	1	E49	ACTUALIZACION APORTACION PARA SISTEMA DE CAPITALIZACION INDIVIDUAL	\$ 0.15	\$ 0.15	\$ 0.15	002	Exento		
202017	93151500	1124350100006095	1	E49	APORTACION SOL OBLIGATORIO	\$ 29,106.68	\$ 29,106.68	\$ 29,106.68	002	Exento		
202017	93151500	4319020000001001	1	E49	RECARGO APORTACION DE SERVICIOS DE SALUD	\$ 3.48	\$ 3.48	\$ 3.48	002	Exento		
202017	93151500	1124100100006095	1	E49	APORTACION POR SERVICIOS DE SALUD	\$ 162,233.37	\$ 162,233.37	\$ 162,233.37	002	Exento		
202017	93151500	4319020000001001	1	E49	ACTUALIZACION APORTACION DE SERVICIOS DE SALUD	\$ 0.79	\$ 0.79	\$ 0.79	002	Exento		
202017	93161600	4319040000005001	1	E49	ACTUALIZACION APORTACION PARA FONDO SOLIDARIO DE REPARTO	\$ 0.58	\$ 0.58	\$ 0.58	002	Exento		
202017	93151500	1124050100006095	1	E49	APORTACION POR FONDO SOLIDARIO DE REPARTO	\$ 120,376.88	\$ 120,376.88	\$ 120,376.88	002	Exento		
202017	93151500	4319040000005001	1	E49	RECARGO APORTACION PARA FONDO SOLIDARIO DE REPARTO	\$ 2.58	\$ 2.58	\$ 2.58	002	Exento		
202017	93151500	1124150100006095	1	E49	APORTACION POR GASTOS DE ADMINISTRACION	\$ 14,195.44	\$ 14,195.44	\$ 14,195.44	002	Exento		
202017	93151500	4319010000001001	1	E49	ACTUALIZACION GASTOS GENERALES DE ADMINISTRACION	\$ 0.07	\$ 0.07	\$ 0.07	002	Exento		
202017	93151500	4319010000001001	1	E49	RECARGO GASTOS GENERALES DE ADMINISTRACION	\$ 0.30	\$ 0.30	\$ 0.30	002	Exento		
202017	93151500	4319020000001001	1	E49	RECARGO PRIMA BASICA RIESGOS DEL TRABAJO	\$ 0.35	\$ 0.35	\$ 0.35	002	Exento		
202017	93151500	1124200100006095	1	E49	APORTACION POR PRIMA BASICA	\$ 16,223.47	\$ 16,223.47	\$ 16,223.47	002	Exento		
202017	93151500	4319020000001001	1	E49	ACTUALIZACION PRIMA BASICA RIESGOS DEL TRABAJO	\$ 0.08	\$ 0.08	\$ 0.08	002	Exento		
202017	93151500	4319020000001001	1	E49	RECARGO PRIMA DE SINIESTRALIDAD MAYOR RIESGOS DE TRABAJO	\$ 1.05	\$ 1.05	\$ 1.05	002	Exento		
202017	93151500	1124200300006095	1	E49	APORTACION POR PRIMA DE SINIESTRALIDAD	\$ 49,059.14	\$ 49,059.14	\$ 49,059.14	002	Exento		
202017	93151500	4319020000001001	1	E49	ACTUALIZACION PRIMA DE SINIESTRALIDAD MAYOR RIESGOS DE TRABAJO	\$ 0.24	\$ 0.24	\$ 0.24	002	Exento		
202017	93151500	1124200400006095	1	E49	APORTACION POR PRIMA DE RIESGO NO CONTROLADO	\$ 1,687.28	\$ 1,687.28	\$ 1,687.28	002	Exento		
202017	93151500	4319020000001001	1	E49	ACTUALIZACION PRIMA DE RIESGO NO CONTROLADO RIESGOS DE TRABAJO	\$ 0.01	\$ 0.01	\$ 0.01	002	Exento		
202017	93151500	4319020000001001	1	E49	RECARGO PRIMA DE RIESGO NO CONTROLADO RIESGOS DE TRABAJO	\$ 0.04	\$ 0.04	\$ 0.04	002	Exento		

Folio de Comprobante	
PR - 87828	
Folio Fiscal	
BDC19216-90C4-40CF-B83E-A0293858C0AF	

Tipo de Comprobante: I INGRESOS

Datos del Receptor			
RFC:	MTE850101W6	C.P.	56070
Nombre:	MUNICIPIO DE TEPETLAXTOC		
Domicilio:	PALACIO MUNICIPAL, No. Ext. SN, No. Int. SN, CENTRO,		
Municipio:	Tepetlaxtoc	Estado:	Estado de México

Lugar de expedición		Fecha y hora emisión	
50080 TOLUCA, MÉXICO		2020-09-30T21:04:31	
Régimen Fiscal		Fecha y hora certificación	
603	Personas Morales con Fines no Lucrativos	2020-09-30T21:05:32	

Datos de operación			
Referencia:	000133309318202028810270	Fecha de Pago	2020-09-30
Banco:	BANCOMER, S.A.	Autorización:	
Cuenta:		Participaciones Federales	
Cheque:		Uso del CFDI	
Moneda:	MXN	P01	
Importe:	\$ 1,068,876.34		

Clave Institución		Clave PRISMA	
33093		1000286	
Tipo de Relación		CFDI Relacionado	
07		41EFC848-F9EC-41A4-A480-544F7402307F	
No. Certificado Digital		No. Serie Certificado SAT	
00001000000405049634		00001000000503270882	

DETALLE DE PAGO

Periodo	Clave de Producto / Servicio	Número de Identificación	Cant	Clave de Unidad	Descripción	Valor Unitario	Importe	Base	Impuesto	Tipo Factor	Tipo Tasa	Importe
202017	93151500	1124250100006095	1	E49	CUOTA SCI OBLIGATORIO	\$ 22,026.64	\$ 22,026.64	\$ 22,026.64	002	Exento		
202017	93151500	21643501000090D1	1	E49	ACTUALIZACION CUOTA OBLIGATORIA S.C.I.	\$ 0.11	\$ 0.11	\$ 0.11	002	Exento		
202017	93151500	21643501000090D1	1	E49	RECARGO CUOTA OBLIGATORIA S.C.I.	\$ 0.49	\$ 0.49	\$ 0.49	002	Exento		
202017	93151500	1124300100006095	1	E49	CUOTA VOLUNTARIA S.C.I.	\$ 761.34	\$ 761.34	\$ 761.34	002	Exento		
202017	93151500	4319020000001001	1	E49	ACTUALIZACION CUOTAS DE SERVICIOS DE SALUD	\$ 0.36	\$ 0.36	\$ 0.36	002	Exento		
202017	93151500	1124100100006095	1	E49	CUOTA POR SERVICIOS DE SALUD	\$ 75,032.78	\$ 75,032.78	\$ 75,032.78	002	Exento		
202017	93151500	4319020000001001	1	E49	RECARGO CUOTAS DE SERVICIOS DE SALUD	\$ 1.61	\$ 1.61	\$ 1.61	002	Exento		
202017	93151500	1124050100006095	1	E49	CUOTA POR FONDO SOLIDARIO DE REPARTO	\$ 98,962.04	\$ 98,962.04	\$ 98,962.04	002	Exento		
202017	93151500	4319040000005001	1	E49	RECARGO CUOTAS DEL SISTEMA SOLIDARIO DE REPARTO	\$ 2.12	\$ 2.12	\$ 2.12	002	Exento		
202017	93151500	4319040000005001	1	E49	ACTUALIZACION CUOTAS DEL SISTEMA SOLIDARIO DE REPARTO	\$ 0.48	\$ 0.48	\$ 0.48	002	Exento		
202017	93151500	1124400100006095	1	E49	SEGURO DE VIDA CON REINVERSION INBURSA	\$ 6,047.00	\$ 6,047.00	\$ 6,047.00	002	Exento		
202017	93151500	1124430100006095	1	E49	CREDITO AL CONSUMO	\$ 25,693.66	\$ 25,693.66	\$ 25,693.66	002	Exento		
202018	93151500	1124350100006095	1	E49	APORTACION SCI OBLIGATORIO	\$ 29,079.77	\$ 29,079.77	\$ 29,079.77	002	Exento		
202018	93151500	1124100100006095	1	E49	APORTACION POR SERVICIOS DE SALUD	\$ 162,087.85	\$ 162,087.85	\$ 162,087.85	002	Exento		
202018	93151500	1124050100006095	1	E49	APORTACION POR FONDO SOLIDARIO DE REPARTO	\$ 28,093.38	\$ 28,093.38	\$ 28,093.38	002	Exento		
202018	93151500	1124250100006095	1	E49	CUOTA SCI OBLIGATORIO	\$ 22,006.26	\$ 22,006.26	\$ 22,006.26	002	Exento		
202018	93151500	1124300100006095	1	E49	CUOTA VOLUNTARIA S.C.I.	\$ 761.34	\$ 761.34	\$ 761.34	002	Exento		
202018	93151500	1124100100006095	1	E49	CUOTA POR SERVICIOS DE SALUD	\$ 74,965.48	\$ 74,965.48	\$ 74,965.48	002	Exento		
202018	93151500	1124050100006095	1	E49	CUOTA POR FONDO SOLIDARIO DE REPARTO	\$ 98,873.28	\$ 98,873.28	\$ 98,873.28	002	Exento		
202018	93151500	1124400100006095	1	E49	SEGURO DE VIDA CON REINVERSION INBURSA	\$ 6,047.00	\$ 6,047.00	\$ 6,047.00	002	Exento		
202018	93151500	1124430100006095	1	E49	CREDITO AL CONSUMO	\$ 25,540.73	\$ 25,540.73	\$ 25,540.73	002	Exento		

Forma de pago: 03 - Transferencia electrónica de fondos.

Método de pago: PUE Pago en una sola exhibición

Subtotal	\$ 1,068,876.34
Total de Impuestos Trasladados	
Total	\$ 1,068,876.34

Folio de Comprobante
PR - 87828
Folio Fiscal
BDC19216-90C4-40CF-B83E-A0293858C0AF

Tipo de Comprobante: 1 INGRESOS

Datos del Receptor			
RFC:	MTE850101W6	C.P.	56070
Nombre:	MUNICIPIO DE TEPETLAOXTOC		
Domicilio:	PALACIO MUNICIPAL, No. Ext. SN, No. Int. SN, CENTRO,		
Municipio:	Tepetlaoxtoc	Estado:	Estado de México

Lugar de expedición	Fecha y hora emisión
50080 TOLUCA, MÉXICO	2020-09-30T21:04:31
Régimen Fiscal	Fecha y hora certificación
603 Personas Morales con Fines no Lucrativos	2020-09-30T21:05:32

Datos de operación			
Referencia:	000133309318202028810270	Fecha de Pago	2020-09-30
Banco:	BANCOMER, S.A.	Autorización:	
Cuenta:		Participaciones Federales	
Cheque:		Uso del CFDI	
Moneda:	MXN	P01	
Importe:	\$ 1,068,876.34		

Clave Institución	Clave PRISMA
33093	1000286
Tipo de Relación	CFDI Relacionado
07	41EFC848-F9EC-41A4-A480-544F7402307F
No. Certificado Digital	No. Serie Certificado SAT
00001000000406049634	00001000000503270882

DETALLE DE PAGO



Cadena original del complemento de certificación digital del SAT
[1.1]BDC19216-90C4-40CF-B83E-A0293858C0AF[2020-09-30T21:05:32]TLE0111226C2[c]6PMI6ybQNDWFYzty17eA18LePUe1NPcbhcdhQbsG9agYg1UUYUMnrrTKkHV72shTGEeJy3V7zC7p7TOum27mCnDBDK2Ngco9RHdETWBiWRD2Swi/01JpO5NlKAdWKPngxraRQ4XWoxquM24Fm5bsOMnxMPU/yUadcvYRwlhNpjjDIVuEFrEfaUdEqLNnnjklm1sAB784OAXnbCW6/y4xQAW9L00vsz78tqqPKYnTQmQvxSdInseFd15KJIGa+F3jFZoMabJ1G9HiuM7aDAn0UnMVenczrzjw5+vEXhltlWY4JFrCbzdJMvoLjnmkmkvOmHGILEFx0s0LQ==
Sello digital del CFDI
[c]6PMI6ybQNDWFYzty17eA18LePUe1NPcbhcdhQbsG9agYg1UUYUMnrrTKkHV72shTGEeJy3V7zC7p7TOum27mCnDBDK2Ngco9RHdETWBiWRD2Swi/01JpO5NlKAdWKPngxraRQ4XWoxquM24Fm5bsOMnxMPU/yUadcvYRwlhNpjjDIVuEFrEfaUdEqLNnnjklm1sAB784OAXnbCW6/y4xQAW9L00vsz78tqqPKYnTQmQvxSdInseFd15KJIGa+F3jFZoMabJ1G9HiuM7aDAn0UnMVenczrzjw5+vEXhltlWY4JFrCbzdJMvoLjnmkmkvOmHGILEFx0s0LQ==
Sello digital del SAT
ZDeaIT2DMNIReCWWEIO6R8NTW261SVzCMmdopNwew6+un3OKGINxl1tMVFM0bG+vJ7bDdimDdoBw+LPv88XvU08a3A+g9gEepI/F6ns2MblNYdcPpZ/S7wb2i4FYXGAWHezfjstPOUNeCZiDx/KuGej XLYpx+uvltca7K4+K2jV9wa0Jpu1J53m2SjJiaz+eu66C5Ka6mjaWf0O9y4CmQRISqfa5OZ+S9yMA571HtmE4mQLHn3UzhqOEIYKAfhk4/Lecjul11iAmGrHgtRkvMeSvsxjEI2ofR+N8uHyLOIUOAHQ9UBR6hk7ydp8DX8WmmpaqNjvLvF FoBNA--



GOBIERNO DEL
ESTADO DE MÉXICO

SECRETARÍA
DE
FINANZAS



CONSTANCIA DE LIQUIDACIÓN DE PARTICIPACIONES

H. AYUNTAMIENTO CONSTITUCIONAL DE:
TEPETLAOXTOC

90

PERÍODO DE PAGO
Septiembre de 2020

IMPORTE BRUTO
\$ 5,423,942.58

Fundamento

Artículo 6 de la Ley de Coordinación Fiscal y Artículos 219 Fracción I, II; 220; 221; 222; 223 Y 224 del Código Financiero del Estado de México y Municipios.

Liquidación

Participaciones		Disminuciones	
R.E.P. (A1)	\$ 3,407,798.05	I.S.S.E.M.Y.M.	\$ 1,068,876.34
Fondo General de Participaciones	\$ 2,928,597.94	Instituto Hacendario	\$ 4,705.00
Fondo de Fomento Municipal	\$ 384,266.95	SUBTOTAL (B1)	\$ 1,073,581.34
Impto. Especial Sobre Prod. y Serv.	\$ 46,460.46		
Impto. Sobre Automóviles Nuevos	\$ 32,300.32	Fideicomisos (por mandato del Municipio)	
Fondo de Compensación del Impto. Sobre Automóviles Nuevos	\$ 10,922.06	SUBTOTAL (B2)	\$ 0.00
Impto. Sobre Tenencia o Uso de Vehículos (Adeudos de Tenencia Federal)	\$ 70.16		
Impto. Local Sobre Tenencia o Uso de Vehículos Automotores (Estatal)	\$ 0.00		
10% Adicional del Impto. Local Sobre Tenencia o Uso de Vehículos Automotores (Estatal)	\$ 0.00		
Impto. Sobre Adquisición de Vehículos Automotores Usados	\$ 0.00		
Impto. Sobre Loterías y Rifas	\$ 0.00		
Impto. a la Venta Final de Bebidas con Contenido Alcohólico	\$ 5,180.16		
OTRAS FUENTES (A2)	\$ 2,016,144.53		
Art. 4-A, Ley de Coordinación Fiscal (Impto. a Gasolinas)	\$ 120,045.37		
Fondo de Compensación Art. 4-A, Ley de Coordinación Fiscal (Impto. a Gasolinas)	\$ 19,518.53		
Fondo de Fiscalización y Recaudación	\$ 48,391.27		
Fondo de Fomento Municipal (Derivado de la coordinación mediante Convenio del Impuesto Predial)	\$ 0.00		
Impuesto Sobre la Renta (ISR)	\$ 830,384.00		
FEIEF Potenciado	\$ 988,656.68		
ISR por Enajenación de Bienes Inmuebles	\$ 9,148.68		
Total (A = A1 + A2)	\$ 5,423,942.58	Total (B = B1 + B2)	\$ 1,073,581.34

IMPORTE NETO (A - B) \$ 4,350,361.24

*Las deducciones son afectaciones en garantía o por obligaciones de pago adquiridas y solicitadas por el municipio conforme a lo establecido en el artículo 9 de la Ley de Coordinación Fiscal y 226 del Código Financiero del Estado de México y Municipios.



31 OCT. 2020

OPERADO

POLIZAS DE DIARIO

TEPETLAOXTOC 0090

OCTUBRE DE 2020

No. de Póliza: D 9

Status de la Póliza: CA

Fecha de la Póliza: 31/10/2020

Número de Contrato:

Capturó: super

REN	CTA	SCTA	SSCTA	SSSCTA	SSSSCTA	REF.	CONCEPTO	DEBE	HABER
1.00	8241	A00101000	010309040101150101	1412		9 D	Aportaciones de servicio de salud	3,191.29	0.00
2.00	8221	A00101000	010309040101150101	1412		9 D	Aportaciones de servicio de salud	0.00	3,191.29
3.00	5100	A00101000	010309040101150101	1412		9 D	Aportaciones de servicio de salud	3,191.29	0.00
4.00	8251	A00101000	010309040101150101	1412		9 D	Aportaciones de servicio de salud	3,191.29	0.00
5.00	8241	A00101000	010309040101150101	1412		9 D	Aportaciones de servicio de salud	0.00	3,191.29
6.00	8271	A00101000	010309040101150101	1412		9 D	Aportaciones de servicio de salud	3,191.29	0.00
7.00	8251	A00101000	010309040101150101	1412		9 D	Aportaciones de servicio de salud	0.00	3,191.29
8.00	8241	A00101000	010309040101150101	1413		9 D	Aportaciones al sistema solidario de reparto	2,367.93	0.00
9.00	8221	A00101000	010309040101150101	1413		9 D	Aportaciones al sistema solidario de reparto	0.00	2,367.93
10.00	5100	A00101000	010309040101150101	1413		9 D	Aportaciones al sistema solidario de reparto	2,367.93	0.00
11.00	8251	A00101000	010309040101150101	1413		9 D	Aportaciones al sistema solidario de reparto	2,367.93	0.00
12.00	8241	A00101000	010309040101150101	1413		9 D	Aportaciones al sistema solidario de reparto	0.00	2,367.93
13.00	8271	A00101000	010309040101150101	1413		9 D	Aportaciones al sistema solidario de reparto	2,367.93	0.00
14.00	8251	A00101000	010309040101150101	1413		9 D	Aportaciones al sistema solidario de reparto	0.00	2,367.93
15.00	8241	A00101000	010309040101150101	1414		9 D	Aportaciones del sistema de capitalización individual	498.08	0.00
16.00	8221	A00101000	010309040101150101	1414		9 D	Aportaciones del sistema de capitalización individual	0.00	498.08
17.00	5100	A00101000	010309040101150101	1414		9 D	Aportaciones del sistema de capitalización individual	498.08	0.00
18.00	8251	A00101000	010309040101150101	1414		9 D	Aportaciones del sistema de capitalización individual	498.08	0.00
19.00	8241	A00101000	010309040101150101	1414		9 D	Aportaciones del sistema de capitalización individual	0.00	498.08
20.00	8271	A00101000	010309040101150101	1414		9 D	Aportaciones del sistema de capitalización individual	498.08	0.00
21.00	8251	A00101000	010309040101150101	1414		9 D	Aportaciones del sistema de capitalización individual	0.00	498.08
22.00	8241	A00101000	010309040101150101	1415		9 D	Aportaciones para financiar los gastos generales de administración del ISSE	279.24	0.00
23.00	8221	A00101000	010309040101150101	1415		9 D	Aportaciones para financiar los gastos generales de administración del ISSE	0.00	279.24
24.00	5100	A00101000	010309040101150101	1415		9 D	Aportaciones para financiar los gastos generales de administración del ISSE	279.24	0.00
25.00	8251	A00101000	010309040101150101	1415		9 D	Aportaciones para financiar los gastos generales de administración del ISSE	279.24	0.00
26.00	8241	A00101000	010309040101150101	1415		9 D	Aportaciones para financiar los gastos generales de administración del ISSE	0.00	279.24
27.00	8271	A00101000	010309040101150101	1415		9 D	Aportaciones para financiar los gastos generales de administración del ISSE	279.24	0.00
28.00	8251	A00101000	010309040101150101	1415		9 D	Aportaciones para financiar los gastos generales de administración del ISSE	0.00	279.24
29.00	8241	A00101000	010309040101150101	1416		9 D	Aportaciones para riesgo de trabajo	1,317.38	0.00
30.00	8221	A00101000	010309040101150101	1416		9 D	Aportaciones para riesgo de trabajo	0.00	1,317.38
31.00	5100	A00101000	010309040101150101	1416		9 D	Aportaciones para riesgo de trabajo	1,317.38	0.00
32.00	8251	A00101000	010309040101150101	1416		9 D	Aportaciones para riesgo de trabajo	1,317.38	0.00
33.00	8241	A00101000	010309040101150101	1416		9 D	Aportaciones para riesgo de trabajo	0.00	1,317.38
34.00	8271	A00101000	010309040101150101	1416		9 D	Aportaciones para riesgo de trabajo	1,317.38	0.00
35.00	8251	A00101000	010309040101150101	1416		9 D	Aportaciones para riesgo de trabajo	0.00	1,317.38



31 OCT. 2020

OPERADO

POLIZAS DE DIARIO

TEPETLAOXTOC 0090

OCTUBRE DE 2020

36.00	8241	A00122000	010804010101150101	1412	9 D Aportaciones de servicio de salud	537.47	0.00
37.00	8221	A00122000	010804010101150101	1412	9 D Aportaciones de servicio de salud	0.00	537.47
38.00	5100	A00122000	010804010101150101	1412	9 D Aportaciones de servicio de salud	537.47	0.00
39.00	8251	A00122000	010804010101150101	1412	9 D Aportaciones de servicio de salud	537.47	0.00
40.00	8241	A00122000	010804010101150101	1412	9 D Aportaciones de servicio de salud	0.00	537.47
41.00	8271	A00122000	010804010101150101	1412	9 D Aportaciones de servicio de salud	537.47	0.00
42.00	8251	A00122000	010804010101150101	1412	9 D Aportaciones de servicio de salud	0.00	537.47
43.00	8241	A00122000	010804010101150101	1413	9 D Aportaciones al sistema solidario de reparto	398.80	0.00
44.00	8221	A00122000	010804010101150101	1413	9 D Aportaciones al sistema solidario de reparto	0.00	398.80
45.00	5100	A00122000	010804010101150101	1413	9 D Aportaciones al sistema solidario de reparto	398.80	0.00
46.00	8251	A00122000	010804010101150101	1413	9 D Aportaciones al sistema solidario de reparto	398.80	0.00
47.00	8241	A00122000	010804010101150101	1413	9 D Aportaciones al sistema solidario de reparto	0.00	398.80
48.00	8271	A00122000	010804010101150101	1413	9 D Aportaciones al sistema solidario de reparto	398.80	0.00
49.00	8251	A00122000	010804010101150101	1413	9 D Aportaciones al sistema solidario de reparto	0.00	398.80
50.00	8241	A00122000	010804010101150101	1414	9 D Aportaciones del sistema de capitalización individual	99.43	0.00
51.00	8221	A00122000	010804010101150101	1414	9 D Aportaciones del sistema de capitalización individual	0.00	99.43
52.00	5100	A00122000	010804010101150101	1414	9 D Aportaciones del sistema de capitalización individual	99.43	0.00
53.00	8251	A00122000	010804010101150101	1414	9 D Aportaciones del sistema de capitalización individual	99.43	0.00
54.00	8241	A00122000	010804010101150101	1414	9 D Aportaciones del sistema de capitalización individual	0.00	99.43
55.00	8271	A00122000	010804010101150101	1414	9 D Aportaciones del sistema de capitalización individual	99.43	0.00
56.00	8251	A00122000	010804010101150101	1414	9 D Aportaciones del sistema de capitalización individual	0.00	99.43
57.00	8241	A00122000	010804010101150101	1415	9 D Aportaciones para financiar los gastos generales de administración del ISSE	47.03	0.00
58.00	8221	A00122000	010804010101150101	1415	9 D Aportaciones para financiar los gastos generales de administración del ISSE	0.00	47.03
59.00	5100	A00122000	010804010101150101	1415	9 D Aportaciones para financiar los gastos generales de administración del ISSE	47.03	0.00
60.00	8251	A00122000	010804010101150101	1415	9 D Aportaciones para financiar los gastos generales de administración del ISSE	47.03	0.00
61.00	8241	A00122000	010804010101150101	1415	9 D Aportaciones para financiar los gastos generales de administración del ISSE	0.00	47.03
62.00	8271	A00122000	010804010101150101	1415	9 D Aportaciones para financiar los gastos generales de administración del ISSE	47.03	0.00
63.00	8251	A00122000	010804010101150101	1415	9 D Aportaciones para financiar los gastos generales de administración del ISSE	0.00	47.03
64.00	8241	A00122000	010804010101150101	1416	9 D Aportaciones para riesgo de trabajo	221.87	0.00
65.00	8221	A00122000	010804010101150101	1416	9 D Aportaciones para riesgo de trabajo	0.00	221.87
66.00	5100	A00122000	010804010101150101	1416	9 D Aportaciones para riesgo de trabajo	221.87	0.00
67.00	8251	A00122000	010804010101150101	1416	9 D Aportaciones para riesgo de trabajo	221.87	0.00
68.00	8241	A00122000	010804010101150101	1416	9 D Aportaciones para riesgo de trabajo	0.00	221.87
69.00	8271	A00122000	010804010101150101	1416	9 D Aportaciones para riesgo de trabajo	221.87	0.00
70.00	8251	A00122000	010804010101150101	1416	9 D Aportaciones para riesgo de trabajo	0.00	221.87
71.00	8241	A00A00000	010301010101150101	1412	9 D Aportaciones de servicio de salud	4,411.09	0.00
72.00	8221	A00A00000	010301010101150101	1412	9 D Aportaciones de servicio de salud	0.00	4,411.09
73.00	5100	A00A00000	010301010101150101	1412	9 D Aportaciones de servicio de salud	4,411.09	0.00
74.00	8251	A00A00000	010301010101150101	1412	9 D Aportaciones de servicio de salud	4,411.09	0.00



31 OCT. 2020

OPERADO

POLIZAS DE DIARIO

TEPETLAOXTOC 0090

OCTUBRE DE 2020

75.00	8241	A00A00000	010301010101150101	1412	9 D Aportaciones de servicio de salud	0.00	4,411.09
76.00	8271	A00A00000	010301010101150101	1412	9 D Aportaciones de servicio de salud	4,411.09	0.00
77.00	8251	A00A00000	010301010101150101	1412	9 D Aportaciones de servicio de salud	0.00	4,411.09
78.00	8241	A00A00000	010301010101150101	1413	9 D Aportaciones al sistema solidario de reparto	3,273.03	0.00
79.00	8221	A00A00000	010301010101150101	1413	9 D Aportaciones al sistema solidario de reparto	0.00	3,273.03
80.00	5100	A00A00000	010301010101150101	1413	9 D Aportaciones al sistema solidario de reparto	3,273.03	0.00
81.00	8251	A00A00000	010301010101150101	1413	9 D Aportaciones al sistema solidario de reparto	3,273.03	0.00
82.00	8241	A00A00000	010301010101150101	1413	9 D Aportaciones al sistema solidario de reparto	0.00	3,273.03
83.00	8271	A00A00000	010301010101150101	1413	9 D Aportaciones al sistema solidario de reparto	3,273.03	0.00
84.00	8251	A00A00000	010301010101150101	1413	9 D Aportaciones al sistema solidario de reparto	0.00	3,273.03
85.00	8241	A00A00000	010301010101150101	1414	9 D Aportaciones del sistema de capitalización individual	816.06	0.00
86.00	8221	A00A00000	010301010101150101	1414	9 D Aportaciones del sistema de capitalización individual	0.00	816.06
87.00	5100	A00A00000	010301010101150101	1414	9 D Aportaciones del sistema de capitalización individual	816.06	0.00
88.00	8251	A00A00000	010301010101150101	1414	9 D Aportaciones del sistema de capitalización individual	816.06	0.00
89.00	8241	A00A00000	010301010101150101	1414	9 D Aportaciones del sistema de capitalización individual	0.00	816.06
90.00	8271	A00A00000	010301010101150101	1414	9 D Aportaciones del sistema de capitalización individual	816.06	0.00
91.00	8251	A00A00000	010301010101150101	1414	9 D Aportaciones del sistema de capitalización individual	0.00	816.06
92.00	8241	A00A00000	010301010101150101	1415	9 D Aportaciones para financiar los gastos generales de administración del ISSE	385.97	0.00
93.00	8221	A00A00000	010301010101150101	1415	9 D Aportaciones para financiar los gastos generales de administración del ISSE	0.00	385.97
94.00	5100	A00A00000	010301010101150101	1415	9 D Aportaciones para financiar los gastos generales de administración del ISSE	385.97	0.00
95.00	8251	A00A00000	010301010101150101	1415	9 D Aportaciones para financiar los gastos generales de administración del ISSE	385.97	0.00
96.00	8241	A00A00000	010301010101150101	1415	9 D Aportaciones para financiar los gastos generales de administración del ISSE	0.00	385.97
97.00	8271	A00A00000	010301010101150101	1415	9 D Aportaciones para financiar los gastos generales de administración del ISSE	385.97	0.00
98.00	8251	A00A00000	010301010101150101	1415	9 D Aportaciones para financiar los gastos generales de administración del ISSE	0.00	385.97
99.00	8241	A00A00000	010301010101150101	1416	9 D Aportaciones para riesgo de trabajo	1,820.89	0.00
100.00	8221	A00A00000	010301010101150101	1416	9 D Aportaciones para riesgo de trabajo	0.00	1,820.89
101.00	5100	A00A00000	010301010101150101	1416	9 D Aportaciones para riesgo de trabajo	1,820.89	0.00
102.00	8251	A00A00000	010301010101150101	1416	9 D Aportaciones para riesgo de trabajo	1,820.89	0.00
103.00	8241	A00A00000	010301010101150101	1416	9 D Aportaciones para riesgo de trabajo	0.00	1,820.89
104.00	8271	A00A00000	010301010101150101	1416	9 D Aportaciones para riesgo de trabajo	1,820.89	0.00
105.00	8251	A00A00000	010301010101150101	1416	9 D Aportaciones para riesgo de trabajo	0.00	1,820.89
106.00	8241	A01103000	010803010103150101	1412	9 D Aportaciones de servicio de salud	1,532.72	0.00
107.00	8221	A01103000	010803010103150101	1412	9 D Aportaciones de servicio de salud	0.00	1,532.72
108.00	5100	A01103000	010803010103150101	1412	9 D Aportaciones de servicio de salud	1,532.72	0.00
109.00	8251	A01103000	010803010103150101	1412	9 D Aportaciones de servicio de salud	1,532.72	0.00
110.00	8241	A01103000	010803010103150101	1412	9 D Aportaciones de servicio de salud	0.00	1,532.72
111.00	8271	A01103000	010803010103150101	1412	9 D Aportaciones de servicio de salud	1,532.72	0.00
112.00	8251	A01103000	010803010103150101	1412	9 D Aportaciones de servicio de salud	0.00	1,532.72
113.00	8241	A01103000	010803010103150101	1413	9 D Aportaciones al sistema solidario de reparto	1,137.26	0.00



31 OCT. 2020

OPERADO

POLIZAS DE DIARIO

TEPETLAOXTOC 0090

OCTUBRE DE 2020

114.00	8221	A01103000	010803010103150101	1413	9 D Aportaciones al sistema solidario de reparto	0.00	1,137.26
115.00	5100	A01103000	010803010103150101	1413	9 D Aportaciones al sistema solidario de reparto	1,137.26	0.00
116.00	8251	A01103000	010803010103150101	1413	9 D Aportaciones al sistema solidario de reparto	1,137.26	0.00
117.00	8241	A01103000	010803010103150101	1413	9 D Aportaciones al sistema solidario de reparto	0.00	1,137.26
118.00	8271	A01103000	010803010103150101	1413	9 D Aportaciones al sistema solidario de reparto	1,137.26	0.00
119.00	8251	A01103000	010803010103150101	1413	9 D Aportaciones al sistema solidario de reparto	0.00	1,137.26
120.00	8241	A01103000	010803010103150101	1414	9 D Aportaciones del sistema de capitalización individual	283.56	0.00
121.00	8221	A01103000	010803010103150101	1414	9 D Aportaciones del sistema de capitalización individual	0.00	283.56
122.00	5100	A01103000	010803010103150101	1414	9 D Aportaciones del sistema de capitalización individual	283.56	0.00
123.00	8251	A01103000	010803010103150101	1414	9 D Aportaciones del sistema de capitalización individual	283.56	0.00
124.00	8241	A01103000	010803010103150101	1414	9 D Aportaciones del sistema de capitalización individual	0.00	283.56
125.00	8271	A01103000	010803010103150101	1414	9 D Aportaciones del sistema de capitalización individual	283.56	0.00
126.00	8251	A01103000	010803010103150101	1414	9 D Aportaciones del sistema de capitalización individual	0.00	283.56
127.00	8241	A01103000	010803010103150101	1415	9 D Aportaciones para financiar los gastos generales de administración del ISSE	134.11	0.00
128.00	8221	A01103000	010803010103150101	1415	9 D Aportaciones para financiar los gastos generales de administración del ISSE	0.00	134.11
129.00	5100	A01103000	010803010103150101	1415	9 D Aportaciones para financiar los gastos generales de administración del ISSE	134.11	0.00
130.00	8251	A01103000	010803010103150101	1415	9 D Aportaciones para financiar los gastos generales de administración del ISSE	134.11	0.00
131.00	8241	A01103000	010803010103150101	1415	9 D Aportaciones para financiar los gastos generales de administración del ISSE	0.00	134.11
132.00	8271	A01103000	010803010103150101	1415	9 D Aportaciones para financiar los gastos generales de administración del ISSE	134.11	0.00
133.00	8251	A01103000	010803010103150101	1415	9 D Aportaciones para financiar los gastos generales de administración del ISSE	0.00	134.11
134.00	8241	A01103000	010803010103150101	1416	9 D Aportaciones para riesgo de trabajo	632.71	0.00
135.00	8221	A01103000	010803010103150101	1416	9 D Aportaciones para riesgo de trabajo	0.00	632.71
136.00	5100	A01103000	010803010103150101	1416	9 D Aportaciones para riesgo de trabajo	632.71	0.00
137.00	8251	A01103000	010803010103150101	1416	9 D Aportaciones para riesgo de trabajo	632.71	0.00
138.00	8241	A01103000	010803010103150101	1416	9 D Aportaciones para riesgo de trabajo	0.00	632.71
139.00	8271	A01103000	010803010103150101	1416	9 D Aportaciones para riesgo de trabajo	632.71	0.00
140.00	8251	A01103000	010803010103150101	1416	9 D Aportaciones para riesgo de trabajo	0.00	632.71
141.00	8241	A02102000	010204010101150101	1412	9 D Aportaciones de servicio de salud	537.47	0.00
142.00	8221	A02102000	010204010101150101	1412	9 D Aportaciones de servicio de salud	0.00	537.47
143.00	5100	A02102000	010204010101150101	1412	9 D Aportaciones de servicio de salud	537.47	0.00
144.00	8251	A02102000	010204010101150101	1412	9 D Aportaciones de servicio de salud	537.47	0.00
145.00	8241	A02102000	010204010101150101	1412	9 D Aportaciones de servicio de salud	0.00	537.47
146.00	8271	A02102000	010204010101150101	1412	9 D Aportaciones de servicio de salud	537.47	0.00
147.00	8251	A02102000	010204010101150101	1412	9 D Aportaciones de servicio de salud	0.00	537.47
148.00	8241	A02102000	010204010101150101	1413	9 D Aportaciones al sistema solidario de reparto	398.80	0.00
149.00	8221	A02102000	010204010101150101	1413	9 D Aportaciones al sistema solidario de reparto	0.00	398.80
150.00	5100	A02102000	010204010101150101	1413	9 D Aportaciones al sistema solidario de reparto	398.80	0.00
151.00	8251	A02102000	010204010101150101	1413	9 D Aportaciones al sistema solidario de reparto	398.80	0.00
152.00	8241	A02102000	010204010101150101	1413	9 D Aportaciones al sistema solidario de reparto	0.00	398.80



31 OCT. 2020

OPERADO

POLIZAS DE DIARIO

TEPETLAOXTOC 0090

OCTUBRE DE 2020

153.00	8271	A02102000	010204010101150101	1413	9 D Aportaciones al sistema solidario de reparto	398.80	0.00
154.00	8251	A02102000	010204010101150101	1413	9 D Aportaciones al sistema solidario de reparto	0.00	398.80
155.00	8241	A02102000	010204010101150101	1414	9 D Aportaciones del sistema de capitalización individual	99.43	0.00
156.00	8221	A02102000	010204010101150101	1414	9 D Aportaciones del sistema de capitalización individual	0.00	99.43
157.00	5100	A02102000	010204010101150101	1414	9 D Aportaciones del sistema de capitalización individual	99.43	0.00
158.00	8251	A02102000	010204010101150101	1414	9 D Aportaciones del sistema de capitalización individual	99.43	0.00
159.00	8241	A02102000	010204010101150101	1414	9 D Aportaciones del sistema de capitalización individual	0.00	99.43
160.00	8271	A02102000	010204010101150101	1414	9 D Aportaciones del sistema de capitalización individual	99.43	0.00
161.00	8251	A02102000	010204010101150101	1414	9 D Aportaciones del sistema de capitalización individual	0.00	99.43
162.00	8241	A02102000	010204010101150101	1415	9 D Aportaciones para financiar los gastos generales de administración del ISSE	47.03	0.00
163.00	8221	A02102000	010204010101150101	1415	9 D Aportaciones para financiar los gastos generales de administración del ISSE	0.00	47.03
164.00	5100	A02102000	010204010101150101	1415	9 D Aportaciones para financiar los gastos generales de administración del ISSE	47.03	0.00
165.00	8251	A02102000	010204010101150101	1415	9 D Aportaciones para financiar los gastos generales de administración del ISSE	47.03	0.00
166.00	8241	A02102000	010204010101150101	1415	9 D Aportaciones para financiar los gastos generales de administración del ISSE	0.00	47.03
167.00	8271	A02102000	010204010101150101	1415	9 D Aportaciones para financiar los gastos generales de administración del ISSE	47.03	0.00
168.00	8251	A02102000	010204010101150101	1415	9 D Aportaciones para financiar los gastos generales de administración del ISSE	0.00	47.03
169.00	8241	A02102000	010204010101150101	1416	9 D Aportaciones para riesgo de trabajo	221.87	0.00
170.00	8221	A02102000	010204010101150101	1416	9 D Aportaciones para riesgo de trabajo	0.00	221.87
171.00	5100	A02102000	010204010101150101	1416	9 D Aportaciones para riesgo de trabajo	221.87	0.00
172.00	8251	A02102000	010204010101150101	1416	9 D Aportaciones para riesgo de trabajo	221.87	0.00
173.00	8241	A02102000	010204010101150101	1416	9 D Aportaciones para riesgo de trabajo	0.00	221.87
174.00	8271	A02102000	010204010101150101	1416	9 D Aportaciones para riesgo de trabajo	221.87	0.00
175.00	8251	A02102000	010204010101150101	1416	9 D Aportaciones para riesgo de trabajo	0.00	221.87
176.00	8241	B00108000	010309030101150101	1412	9 D Aportaciones de servicio de salud	2,089.65	0.00
177.00	8221	B00108000	010309030101150101	1412	9 D Aportaciones de servicio de salud	0.00	2,089.65
178.00	5100	B00108000	010309030101150101	1412	9 D Aportaciones de servicio de salud	2,089.65	0.00
179.00	8251	B00108000	010309030101150101	1412	9 D Aportaciones de servicio de salud	2,089.65	0.00
180.00	8241	B00108000	010309030101150101	1412	9 D Aportaciones de servicio de salud	0.00	2,089.65
181.00	8271	B00108000	010309030101150101	1412	9 D Aportaciones de servicio de salud	2,089.65	0.00
182.00	8251	B00108000	010309030101150101	1412	9 D Aportaciones de servicio de salud	0.00	2,089.65
183.00	8241	B00108000	010309030101150101	1413	9 D Aportaciones al sistema solidario de reparto	1,550.52	0.00
184.00	8221	B00108000	010309030101150101	1413	9 D Aportaciones al sistema solidario de reparto	0.00	1,550.52
185.00	5100	B00108000	010309030101150101	1413	9 D Aportaciones al sistema solidario de reparto	1,550.52	0.00
186.00	8251	B00108000	010309030101150101	1413	9 D Aportaciones al sistema solidario de reparto	1,550.52	0.00
187.00	8241	B00108000	010309030101150101	1413	9 D Aportaciones al sistema solidario de reparto	0.00	1,550.52
188.00	8271	B00108000	010309030101150101	1413	9 D Aportaciones al sistema solidario de reparto	1,550.52	0.00
189.00	8251	B00108000	010309030101150101	1413	9 D Aportaciones al sistema solidario de reparto	0.00	1,550.52
190.00	8241	B00108000	010309030101150101	1414	9 D Aportaciones del sistema de capitalización individual	386.60	0.00
191.00	8221	B00108000	010309030101150101	1414	9 D Aportaciones del sistema de capitalización individual	0.00	386.60



31 OCT. 2020

OPERADO

POLIZAS DE DIARIO

TEPETLAOXTOC 0090

OCTUBRE DE 2020

192.00	5100	BC0108000	010309030101150101	1414	9 D Aportaciones del sistema de capitalización individual	386.60	0.00
193.00	8251	BC0108000	010309030101150101	1414	9 D Aportaciones del sistema de capitalización individual	386.60	0.00
194.00	8241	BC0108000	010309030101150101	1414	9 D Aportaciones del sistema de capitalización individual	0.00	386.60
195.00	8271	BC0108000	010309030101150101	1414	9 D Aportaciones del sistema de capitalización individual	386.60	0.00
196.00	8251	BC0108000	010309030101150101	1414	9 D Aportaciones del sistema de capitalización individual	0.00	386.60
197.00	8241	BC0108000	010309030101150101	1415	9 D Aportaciones para financiar los gastos generales de administración del ISSE	182.84	0.00
198.00	8221	BC0108000	010309030101150101	1415	9 D Aportaciones para financiar los gastos generales de administración del ISSE	0.00	182.84
199.00	5100	BC0108000	010309030101150101	1415	9 D Aportaciones para financiar los gastos generales de administración del ISSE	182.84	0.00
200.00	8251	BC0108000	010309030101150101	1415	9 D Aportaciones para financiar los gastos generales de administración del ISSE	182.84	0.00
201.00	8241	BC0108000	010309030101150101	1415	9 D Aportaciones para financiar los gastos generales de administración del ISSE	0.00	182.84
202.00	8271	BC0108000	010309030101150101	1415	9 D Aportaciones para financiar los gastos generales de administración del ISSE	182.84	0.00
203.00	8251	BC0108000	010309030101150101	1415	9 D Aportaciones para financiar los gastos generales de administración del ISSE	0.00	182.84
204.00	8241	BC0108000	010309030101150101	1416	9 D Aportaciones para riesgo de trabajo	862.61	0.00
205.00	8221	BC0108000	010309030101150101	1416	9 D Aportaciones para riesgo de trabajo	0.00	862.61
206.00	5100	BC0108000	010309030101150101	1416	9 D Aportaciones para riesgo de trabajo	862.61	0.00
207.00	8251	BC0108000	010309030101150101	1416	9 D Aportaciones para riesgo de trabajo	862.61	0.00
208.00	8241	BC0108000	010309030101150101	1416	9 D Aportaciones para riesgo de trabajo	0.00	862.61
209.00	8271	BC0108000	010309030101150101	1416	9 D Aportaciones para riesgo de trabajo	862.61	0.00
210.00	8251	BC0108000	010309030101150101	1416	9 D Aportaciones para riesgo de trabajo	0.00	862.61
211.00	8241	B00B00000	010303010101150101	1412	9 D Aportaciones de servicio de salud	3,938.24	0.00
212.00	8221	B00B00000	010303010101150101	1412	9 D Aportaciones de servicio de salud	0.00	3,938.24
213.00	5100	B00B00000	010303010101150101	1412	9 D Aportaciones de servicio de salud	3,938.24	0.00
214.00	8251	B00B00000	010303010101150101	1412	9 D Aportaciones de servicio de salud	3,938.24	0.00
215.00	8241	B00B00000	010303010101150101	1412	9 D Aportaciones de servicio de salud	0.00	3,938.24
216.00	8271	B00B00000	010303010101150101	1412	9 D Aportaciones de servicio de salud	3,938.24	0.00
217.00	8251	B00B00000	010303010101150101	1412	9 D Aportaciones de servicio de salud	0.00	3,938.24
218.00	8241	B00B00000	010303010101150101	1413	9 D Aportaciones al sistema solidario de reparto	2,922.17	0.00
219.00	8221	B00B00000	010303010101150101	1413	9 D Aportaciones al sistema solidario de reparto	0.00	2,922.17
220.00	5100	B00B00000	010303010101150101	1413	9 D Aportaciones al sistema solidario de reparto	2,922.17	0.00
221.00	8251	B00B00000	010303010101150101	1413	9 D Aportaciones al sistema solidario de reparto	2,922.17	0.00
222.00	8241	B00B00000	010303010101150101	1413	9 D Aportaciones al sistema solidario de reparto	0.00	2,922.17
223.00	8271	B00B00000	010303010101150101	1413	9 D Aportaciones al sistema solidario de reparto	2,922.17	0.00
224.00	8251	B00B00000	010303010101150101	1413	9 D Aportaciones al sistema solidario de reparto	0.00	2,922.17
225.00	8241	B00B00000	010303010101150101	1414	9 D Aportaciones del sistema de capitalización individual	728.57	0.00
226.00	8221	B00B00000	010303010101150101	1414	9 D Aportaciones del sistema de capitalización individual	0.00	728.57
227.00	5100	B00B00000	010303010101150101	1414	9 D Aportaciones del sistema de capitalización individual	728.57	0.00
228.00	8251	B00B00000	010303010101150101	1414	9 D Aportaciones del sistema de capitalización individual	728.57	0.00
229.00	8241	B00B00000	010303010101150101	1414	9 D Aportaciones del sistema de capitalización individual	0.00	728.57
230.00	8271	B00B00000	010303010101150101	1414	9 D Aportaciones del sistema de capitalización individual	728.57	0.00



31 OCT. 2020

OPERADO

POLIZAS DE DIARIO

TEPETLAOXTOC 0090

OCTUBRE DE 2020

231.00	8251	B00B00000	010303010101150101	1414	9 D Aportaciones del sistema de capitalización individual	0.00	728.57
232.00	8241	B00B00000	010303010101150101	1415	9 D Aportaciones para financiar los gastos generales de administración del ISSE	344.60	0.00
233.00	8221	B00B00000	010303010101150101	1415	9 D Aportaciones para financiar los gastos generales de administración del ISSE	0.00	344.60
234.00	5100	B00B00000	010303010101150101	1415	9 D Aportaciones para financiar los gastos generales de administración del ISSE	344.60	0.00
235.00	8251	B00B00000	010303010101150101	1415	9 D Aportaciones para financiar los gastos generales de administración del ISSE	344.60	0.00
236.00	8241	B00B00000	010303010101150101	1415	9 D Aportaciones para financiar los gastos generales de administración del ISSE	0.00	344.60
237.00	8271	B00B00000	010303010101150101	1415	9 D Aportaciones para financiar los gastos generales de administración del ISSE	344.60	0.00
238.00	8251	B00B00000	010303010101150101	1415	9 D Aportaciones para financiar los gastos generales de administración del ISSE	0.00	344.60
239.00	8241	B00B00000	010303010101150101	1416	9 D Aportaciones para riesgo de trabajo	1,625.71	0.00
240.00	8221	B00B00000	010303010101150101	1416	9 D Aportaciones para riesgo de trabajo	0.00	1,625.71
241.00	5100	B00B00000	010303010101150101	1416	9 D Aportaciones para riesgo de trabajo	1,625.71	0.00
242.00	8251	B00B00000	010303010101150101	1416	9 D Aportaciones para riesgo de trabajo	1,625.71	0.00
243.00	8241	B00B00000	010303010101150101	1416	9 D Aportaciones para riesgo de trabajo	0.00	1,625.71
244.00	8271	B00B00000	010303010101150101	1416	9 D Aportaciones para riesgo de trabajo	1,625.71	0.00
245.00	8251	B00B00000	010303010101150101	1416	9 D Aportaciones para riesgo de trabajo	0.00	1,625.71
246.00	8241	C01C01000	010204010101150101	1412	9 D Aportaciones de servicio de salud	3,116.79	0.00
247.00	8221	C01C01000	010204010101150101	1412	9 D Aportaciones de servicio de salud	0.00	3,116.79
248.00	5100	C01C01000	010204010101150101	1412	9 D Aportaciones de servicio de salud	3,116.79	0.00
249.00	8251	C01C01000	010204010101150101	1412	9 D Aportaciones de servicio de salud	3,116.79	0.00
250.00	8241	C01C01000	010204010101150101	1412	9 D Aportaciones de servicio de salud	0.00	3,116.79
251.00	8271	C01C01000	010204010101150101	1412	9 D Aportaciones de servicio de salud	3,116.79	0.00
252.00	8251	C01C01000	010204010101150101	1412	9 D Aportaciones de servicio de salud	0.00	3,116.79
253.00	8241	C01C01000	010204010101150101	1413	9 D Aportaciones al sistema solidario de reparto	2,312.65	0.00
254.00	8221	C01C01000	010204010101150101	1413	9 D Aportaciones al sistema solidario de reparto	0.00	2,312.65
255.00	5100	C01C01000	010204010101150101	1413	9 D Aportaciones al sistema solidario de reparto	2,312.65	0.00
256.00	8251	C01C01000	010204010101150101	1413	9 D Aportaciones al sistema solidario de reparto	2,312.65	0.00
257.00	8241	C01C01000	010204010101150101	1413	9 D Aportaciones al sistema solidario de reparto	0.00	2,312.65
258.00	8271	C01C01000	010204010101150101	1413	9 D Aportaciones al sistema solidario de reparto	2,312.65	0.00
259.00	8251	C01C01000	010204010101150101	1413	9 D Aportaciones al sistema solidario de reparto	0.00	2,312.65
260.00	8241	C01C01000	010204010101150101	1414	9 D Aportaciones del sistema de capitalización individual	576.61	0.00
261.00	8221	C01C01000	010204010101150101	1414	9 D Aportaciones del sistema de capitalización individual	0.00	576.61
262.00	5100	C01C01000	010204010101150101	1414	9 D Aportaciones del sistema de capitalización individual	576.61	0.00
263.00	8251	C01C01000	010204010101150101	1414	9 D Aportaciones del sistema de capitalización individual	576.61	0.00
264.00	8241	C01C01000	010204010101150101	1414	9 D Aportaciones del sistema de capitalización individual	0.00	576.61
265.00	8271	C01C01000	010204010101150101	1414	9 D Aportaciones del sistema de capitalización individual	576.61	0.00
266.00	8251	C01C01000	010204010101150101	1414	9 D Aportaciones del sistema de capitalización individual	0.00	576.61
267.00	8241	C01C01000	010204010101150101	1415	9 D Aportaciones para financiar los gastos generales de administración del ISSE	272.72	0.00
268.00	8221	C01C01000	010204010101150101	1415	9 D Aportaciones para financiar los gastos generales de administración del ISSE	0.00	272.72
269.00	5100	C01C01000	010204010101150101	1415	9 D Aportaciones para financiar los gastos generales de administración del ISSE	272.72	0.00



31 OCT. 2020

OPERADO

POLIZAS DE DIARIO

TEPETLAOXTOC 0090

OCTUBRE DE 2020

270.00	8251	C01C01000	010204010101150101	1415	9 D Aportaciones para financiar los gastos generales de administración del ISSE	272.72	0.00
271.00	8241	C01C01000	010204010101150101	1415	9 D Aportaciones para financiar los gastos generales de administración del ISSE	0.00	272.72
272.00	8271	C01C01000	010204010101150101	1415	9 D Aportaciones para financiar los gastos generales de administración del ISSE	272.72	0.00
273.00	8251	C01C01000	010204010101150101	1415	9 D Aportaciones para financiar los gastos generales de administración del ISSE	0.00	272.72
274.00	8241	C01C01000	010204010101150101	1416	9 D Aportaciones para riesgo de trabajo	1,286.62	0.00
275.00	8221	C01C01000	010204010101150101	1416	9 D Aportaciones para riesgo de trabajo	0.00	1,286.62
276.00	5100	C01C01000	010204010101150101	1416	9 D Aportaciones para riesgo de trabajo	1,286.62	0.00
277.00	8251	C01C01000	010204010101150101	1416	9 D Aportaciones para riesgo de trabajo	1,286.62	0.00
278.00	8241	C01C01000	010204010101150101	1416	9 D Aportaciones para riesgo de trabajo	0.00	1,286.62
279.00	8271	C01C01000	010204010101150101	1416	9 D Aportaciones para riesgo de trabajo	1,286.62	0.00
280.00	8251	C01C01000	010204010101150101	1416	9 D Aportaciones para riesgo de trabajo	0.00	1,286.62
281.00	8241	C02C02000	020205010101150101	1412	9 D Aportaciones de servicio de salud	2,677.67	0.00
282.00	8221	C02C02000	020205010101150101	1412	9 D Aportaciones de servicio de salud	0.00	2,677.67
283.00	5100	C02C02000	020205010101150101	1412	9 D Aportaciones de servicio de salud	2,677.67	0.00
284.00	8251	C02C02000	020205010101150101	1412	9 D Aportaciones de servicio de salud	2,677.67	0.00
285.00	8241	C02C02000	020205010101150101	1412	9 D Aportaciones de servicio de salud	0.00	2,677.67
286.00	8271	C02C02000	020205010101150101	1412	9 D Aportaciones de servicio de salud	2,677.67	0.00
287.00	8251	C02C02000	020205010101150101	1412	9 D Aportaciones de servicio de salud	0.00	2,677.67
288.00	8241	C02C02000	020205010101150101	1413	9 D Aportaciones al sistema solidario de reparto	1,986.83	0.00
289.00	8221	C02C02000	020205010101150101	1413	9 D Aportaciones al sistema solidario de reparto	0.00	1,986.83
290.00	5100	C02C02000	020205010101150101	1413	9 D Aportaciones al sistema solidario de reparto	1,986.83	0.00
291.00	8251	C02C02000	020205010101150101	1413	9 D Aportaciones al sistema solidario de reparto	1,986.83	0.00
292.00	8241	C02C02000	020205010101150101	1413	9 D Aportaciones al sistema solidario de reparto	0.00	1,986.83
293.00	8271	C02C02000	020205010101150101	1413	9 D Aportaciones al sistema solidario de reparto	1,986.83	0.00
294.00	8251	C02C02000	020205010101150101	1413	9 D Aportaciones al sistema solidario de reparto	0.00	1,986.83
295.00	8241	C02C02000	020205010101150101	1414	9 D Aportaciones del sistema de capitalización individual	495.37	0.00
296.00	8221	C02C02000	020205010101150101	1414	9 D Aportaciones del sistema de capitalización individual	0.00	495.37
297.00	5100	C02C02000	020205010101150101	1414	9 D Aportaciones del sistema de capitalización individual	495.37	0.00
298.00	8251	C02C02000	020205010101150101	1414	9 D Aportaciones del sistema de capitalización individual	495.37	0.00
299.00	8241	C02C02000	020205010101150101	1414	9 D Aportaciones del sistema de capitalización individual	0.00	495.37
300.00	8271	C02C02000	020205010101150101	1414	9 D Aportaciones del sistema de capitalización individual	495.37	0.00
301.00	8251	C02C02000	020205010101150101	1414	9 D Aportaciones del sistema de capitalización individual	0.00	495.37
302.00	8241	C02C02000	020205010101150101	1415	9 D Aportaciones para financiar los gastos generales de administración del ISSE	234.30	0.00
303.00	8221	C02C02000	020205010101150101	1415	9 D Aportaciones para financiar los gastos generales de administración del ISSE	0.00	234.30
304.00	5100	C02C02000	020205010101150101	1415	9 D Aportaciones para financiar los gastos generales de administración del ISSE	234.30	0.00
305.00	8251	C02C02000	020205010101150101	1415	9 D Aportaciones para financiar los gastos generales de administración del ISSE	234.30	0.00
306.00	8241	C02C02000	020205010101150101	1415	9 D Aportaciones para financiar los gastos generales de administración del ISSE	0.00	234.30
307.00	8271	C02C02000	020205010101150101	1415	9 D Aportaciones para financiar los gastos generales de administración del ISSE	234.30	0.00
308.00	8251	C02C02000	020205010101150101	1415	9 D Aportaciones para financiar los gastos generales de administración del ISSE	0.00	234.30



31 OCT. 2020

OPERADO

POLIZAS DE DIARIO

TEPETLAOXTOC 0090

OCTUBRE DE 2020

309.00	8241	C02C02000	020205010101150101	1416	9 D Aportaciones para riesgo de trabajo	1,105.35	0.00
310.00	8221	C02C02000	020205010101150101	1416	9 D Aportaciones para riesgo de trabajo	0.00	1,105.35
311.00	5100	C02C02000	020205010101150101	1416	9 D Aportaciones para riesgo de trabajo	1,105.35	0.00
312.00	8251	C02C02000	020205010101150101	1416	9 D Aportaciones para riesgo de trabajo	1,105.35	0.00
313.00	8241	C02C02000	020205010101150101	1416	9 D Aportaciones para riesgo de trabajo	0.00	1,105.35
314.00	8271	C02C02000	020205010101150101	1416	9 D Aportaciones para riesgo de trabajo	1,105.35	0.00
315.00	8251	C02C02000	020205010101150101	1416	9 D Aportaciones para riesgo de trabajo	0.00	1,105.35
316.00	8241	C03C03000	020402010102150101	1412	9 D Aportaciones de servicio de salud	3,566.35	0.00
317.00	8221	C03C03000	020402010102150101	1412	9 D Aportaciones de servicio de salud	0.00	3,566.35
318.00	5100	C03C03000	020402010102150101	1412	9 D Aportaciones de servicio de salud	3,566.35	0.00
319.00	8251	C03C03000	020402010102150101	1412	9 D Aportaciones de servicio de salud	3,566.35	0.00
320.00	8241	C03C03000	020402010102150101	1412	9 D Aportaciones de servicio de salud	0.00	3,566.35
321.00	8271	C03C03000	020402010102150101	1412	9 D Aportaciones de servicio de salud	3,566.35	0.00
322.00	8251	C03C03000	020402010102150101	1412	9 D Aportaciones de servicio de salud	0.00	3,566.35
323.00	8241	C03C03000	020402010102150101	1413	9 D Aportaciones al sistema solidario de reparto	2,646.23	0.00
324.00	8221	C03C03000	020402010102150101	1413	9 D Aportaciones al sistema solidario de reparto	0.00	2,646.23
325.00	5100	C03C03000	020402010102150101	1413	9 D Aportaciones al sistema solidario de reparto	2,646.23	0.00
326.00	8251	C03C03000	020402010102150101	1413	9 D Aportaciones al sistema solidario de reparto	2,646.23	0.00
327.00	8241	C03C03000	020402010102150101	1413	9 D Aportaciones al sistema solidario de reparto	0.00	2,646.23
328.00	8271	C03C03000	020402010102150101	1413	9 D Aportaciones al sistema solidario de reparto	2,646.23	0.00
329.00	8251	C03C03000	020402010102150101	1413	9 D Aportaciones al sistema solidario de reparto	0.00	2,646.23
330.00	8241	C03C03000	020402010102150101	1414	9 D Aportaciones del sistema de capitalización individual	659.78	0.00
331.00	8221	C03C03000	020402010102150101	1414	9 D Aportaciones del sistema de capitalización individual	0.00	659.78
332.00	5100	C03C03000	020402010102150101	1414	9 D Aportaciones del sistema de capitalización individual	659.78	0.00
333.00	8251	C03C03000	020402010102150101	1414	9 D Aportaciones del sistema de capitalización individual	659.78	0.00
334.00	8241	C03C03000	020402010102150101	1414	9 D Aportaciones del sistema de capitalización individual	0.00	659.78
335.00	8271	C03C03000	020402010102150101	1414	9 D Aportaciones del sistema de capitalización individual	659.78	0.00
336.00	8251	C03C03000	020402010102150101	1414	9 D Aportaciones del sistema de capitalización individual	0.00	659.78
337.00	8241	C03C03000	020402010102150101	1415	9 D Aportaciones para financiar los gastos generales de administración del ISSE	312.06	0.00
338.00	8221	C03C03000	020402010102150101	1415	9 D Aportaciones para financiar los gastos generales de administración del ISSE	0.00	312.06
339.00	5100	C03C03000	020402010102150101	1415	9 D Aportaciones para financiar los gastos generales de administración del ISSE	312.06	0.00
340.00	8251	C03C03000	020402010102150101	1415	9 D Aportaciones para financiar los gastos generales de administración del ISSE	312.06	0.00
341.00	8241	C03C03000	020402010102150101	1415	9 D Aportaciones para financiar los gastos generales de administración del ISSE	0.00	312.06
342.00	8271	C03C03000	020402010102150101	1415	9 D Aportaciones para financiar los gastos generales de administración del ISSE	312.06	0.00
343.00	8251	C03C03000	020402010102150101	1415	9 D Aportaciones para financiar los gastos generales de administración del ISSE	0.00	312.06
344.00	8241	C03C03000	020402010102150101	1416	9 D Aportaciones para riesgo de trabajo	1,472.20	0.00
345.00	8221	C03C03000	020402010102150101	1416	9 D Aportaciones para riesgo de trabajo	0.00	1,472.20
346.00	5100	C03C03000	020402010102150101	1416	9 D Aportaciones para riesgo de trabajo	1,472.20	0.00
347.00	8251	C03C03000	020402010102150101	1416	9 D Aportaciones para riesgo de trabajo	1,472.20	0.00



31 OCT. 2020

OPERADO

POLIZAS DE DIARIO

TEPETLAOXTOC 0090

OCTUBRE DE 2020

348.00	8241	C03C03000	020402010102150101	1416	9 D Aportaciones para riesgo de trabajo	0.00	1,472.20
349.00	8271	C03C03000	020402010102150101	1416	9 D Aportaciones para riesgo de trabajo	1,472.20	0.00
350.00	8251	C03C03000	020402010102150101	1416	9 D Aportaciones para riesgo de trabajo	0.00	1,472.20
351.00	8241	C04C04000	020204010201150101	1412	9 D Aportaciones de servicio de salud	2,677.67	0.00
352.00	8221	C04C04000	020204010201150101	1412	9 D Aportaciones de servicio de salud	0.00	2,677.67
353.00	5100	C04C04000	020204010201150101	1412	9 D Aportaciones de servicio de salud	2,677.67	0.00
354.00	8251	C04C04000	020204010201150101	1412	9 D Aportaciones de servicio de salud	2,677.67	0.00
355.00	8241	C04C04000	020204010201150101	1412	9 D Aportaciones de servicio de salud	0.00	2,677.67
356.00	8271	C04C04000	020204010201150101	1412	9 D Aportaciones de servicio de salud	2,677.67	0.00
357.00	8251	C04C04000	020204010201150101	1412	9 D Aportaciones de servicio de salud	0.00	2,677.67
358.00	8241	C04C04000	020204010201150101	1413	9 D Aportaciones al sistema solidario de reparto	1,986.83	0.00
359.00	8221	C04C04000	020204010201150101	1413	9 D Aportaciones al sistema solidario de reparto	0.00	1,986.83
360.00	5100	C04C04000	020204010201150101	1413	9 D Aportaciones al sistema solidario de reparto	1,986.83	0.00
361.00	8251	C04C04000	020204010201150101	1413	9 D Aportaciones al sistema solidario de reparto	1,986.83	0.00
362.00	8241	C04C04000	020204010201150101	1413	9 D Aportaciones al sistema solidario de reparto	0.00	1,986.83
363.00	8271	C04C04000	020204010201150101	1413	9 D Aportaciones al sistema solidario de reparto	1,986.83	0.00
364.00	8251	C04C04000	020204010201150101	1413	9 D Aportaciones al sistema solidario de reparto	0.00	1,986.83
365.00	8241	C04C04000	020204010201150101	1414	9 D Aportaciones del sistema de capitalización individual	495.37	0.00
366.00	8221	C04C04000	020204010201150101	1414	9 D Aportaciones del sistema de capitalización individual	0.00	495.37
367.00	5100	C04C04000	020204010201150101	1414	9 D Aportaciones del sistema de capitalización individual	495.37	0.00
368.00	8251	C04C04000	020204010201150101	1414	9 D Aportaciones del sistema de capitalización individual	495.37	0.00
369.00	8241	C04C04000	020204010201150101	1414	9 D Aportaciones del sistema de capitalización individual	0.00	495.37
370.00	8271	C04C04000	020204010201150101	1414	9 D Aportaciones del sistema de capitalización individual	495.37	0.00
371.00	8251	C04C04000	020204010201150101	1414	9 D Aportaciones del sistema de capitalización individual	0.00	495.37
372.00	8241	C04C04000	020204010201150101	1415	9 D Aportaciones para financiar los gastos generales de administración del ISSE	234.30	0.00
373.00	8221	C04C04000	020204010201150101	1415	9 D Aportaciones para financiar los gastos generales de administración del ISSE	0.00	234.30
374.00	5100	C04C04000	020204010201150101	1415	9 D Aportaciones para financiar los gastos generales de administración del ISSE	234.30	0.00
375.00	8251	C04C04000	020204010201150101	1415	9 D Aportaciones para financiar los gastos generales de administración del ISSE	234.30	0.00
376.00	8241	C04C04000	020204010201150101	1415	9 D Aportaciones para financiar los gastos generales de administración del ISSE	0.00	234.30
377.00	8271	C04C04000	020204010201150101	1415	9 D Aportaciones para financiar los gastos generales de administración del ISSE	234.30	0.00
378.00	8251	C04C04000	020204010201150101	1415	9 D Aportaciones para financiar los gastos generales de administración del ISSE	0.00	234.30
379.00	8241	C04C04000	020204010201150101	1416	9 D Aportaciones para riesgo de trabajo	1,105.35	0.00
380.00	8221	C04C04000	020204010201150101	1416	9 D Aportaciones para riesgo de trabajo	0.00	1,105.35
381.00	5100	C04C04000	020204010201150101	1416	9 D Aportaciones para riesgo de trabajo	1,105.35	0.00
382.00	8251	C04C04000	020204010201150101	1416	9 D Aportaciones para riesgo de trabajo	1,105.35	0.00
383.00	8241	C04C04000	020204010201150101	1416	9 D Aportaciones para riesgo de trabajo	0.00	1,105.35
384.00	8271	C04C04000	020204010201150101	1416	9 D Aportaciones para riesgo de trabajo	1,105.35	0.00
385.00	8251	C04C04000	020204010201150101	1416	9 D Aportaciones para riesgo de trabajo	0.00	1,105.35
386.00	8241	C05C05000	020203010204150101	1412	9 D Aportaciones de servicio de salud	2,677.67	0.00



31 OCT. 2020

OPERADO

POLIZAS DE DIARIO

TEPETLAOXTOC 0090

OCTUBRE DE 2020

387.00	8221	C05C05000	020203010204150101	1412	9 D Aportaciones de servicio de salud	0.00	2,677.67
388.00	5100	C05C05000	020203010204150101	1412	9 D Aportaciones de servicio de salud	2,677.67	0.00
389.00	8251	C05C05000	020203010204150101	1412	9 D Aportaciones de servicio de salud	2,677.67	0.00
390.00	8241	C05C05000	020203010204150101	1412	9 D Aportaciones de servicio de salud	0.00	2,677.67
391.00	8271	C05C05000	020203010204150101	1412	9 D Aportaciones de servicio de salud	2,677.67	0.00
392.00	8251	C05C05000	020203010204150101	1412	9 D Aportaciones de servicio de salud	0.00	2,677.67
393.00	8241	C05C05000	020203010204150101	1413	9 D Aportaciones al sistema solidario de reparto	1,986.83	0.00
394.00	8221	C05C05000	020203010204150101	1413	9 D Aportaciones al sistema solidario de reparto	0.00	1,986.83
395.00	5100	C05C05000	020203010204150101	1413	9 D Aportaciones al sistema solidario de reparto	1,986.83	0.00
396.00	8251	C05C05000	020203010204150101	1413	9 D Aportaciones al sistema solidario de reparto	1,986.83	0.00
397.00	8241	C05C05000	020203010204150101	1413	9 D Aportaciones al sistema solidario de reparto	0.00	1,986.83
398.00	8271	C05C05000	020203010204150101	1413	9 D Aportaciones al sistema solidario de reparto	1,986.83	0.00
399.00	8251	C05C05000	020203010204150101	1413	9 D Aportaciones al sistema solidario de reparto	0.00	1,986.83
400.00	8241	C05C05000	020203010204150101	1414	9 D Aportaciones del sistema de capitalización individual	495.37	0.00
401.00	8221	C05C05000	020203010204150101	1414	9 D Aportaciones del sistema de capitalización individual	0.00	495.37
402.00	5100	C05C05000	020203010204150101	1414	9 D Aportaciones del sistema de capitalización individual	495.37	0.00
403.00	8251	C05C05000	020203010204150101	1414	9 D Aportaciones del sistema de capitalización individual	495.37	0.00
404.00	8241	C05C05000	020203010204150101	1414	9 D Aportaciones del sistema de capitalización individual	0.00	495.37
405.00	8271	C05C05000	020203010204150101	1414	9 D Aportaciones del sistema de capitalización individual	495.37	0.00
406.00	8251	C05C05000	020203010204150101	1414	9 D Aportaciones del sistema de capitalización individual	0.00	495.37
407.00	8241	C05C05000	020203010204150101	1415	9 D Aportaciones para financiar los gastos generales de administración del ISSE	234.30	0.00
408.00	8221	C05C05000	020203010204150101	1415	9 D Aportaciones para financiar los gastos generales de administración del ISSE	0.00	234.30
409.00	5100	C05C05000	020203010204150101	1415	9 D Aportaciones para financiar los gastos generales de administración del ISSE	234.30	0.00
410.00	8251	C05C05000	020203010204150101	1415	9 D Aportaciones para financiar los gastos generales de administración del ISSE	234.30	0.00
411.00	8241	C05C05000	020203010204150101	1415	9 D Aportaciones para financiar los gastos generales de administración del ISSE	0.00	234.30
412.00	8271	C05C05000	020203010204150101	1415	9 D Aportaciones para financiar los gastos generales de administración del ISSE	234.30	0.00
413.00	8251	C05C05000	020203010204150101	1415	9 D Aportaciones para financiar los gastos generales de administración del ISSE	0.00	234.30
414.00	8241	C05C05000	020203010204150101	1416	9 D Aportaciones para riesgo de trabajo	1,105.35	0.00
415.00	8221	C05C05000	020203010204150101	1416	9 D Aportaciones para riesgo de trabajo	0.00	1,105.35
416.00	5100	C05C05000	020203010204150101	1416	9 D Aportaciones para riesgo de trabajo	1,105.35	0.00
417.00	8251	C05C05000	020203010204150101	1416	9 D Aportaciones para riesgo de trabajo	1,105.35	0.00
418.00	8241	C05C05000	020203010204150101	1416	9 D Aportaciones para riesgo de trabajo	0.00	1,105.35
419.00	8271	C05C05000	020203010204150101	1416	9 D Aportaciones para riesgo de trabajo	1,105.35	0.00
420.00	8251	C05C05000	020203010204150101	1416	9 D Aportaciones para riesgo de trabajo	0.00	1,105.35
421.00	8241	C06C06000	030201020201150101	1412	9 D Aportaciones de servicio de salud	2,677.67	0.00
422.00	8221	C06C06000	030201020201150101	1412	9 D Aportaciones de servicio de salud	0.00	2,677.67
423.00	5100	C06C06000	030201020201150101	1412	9 D Aportaciones de servicio de salud	2,677.67	0.00
424.00	8251	C06C06000	030201020201150101	1412	9 D Aportaciones de servicio de salud	2,677.67	0.00
425.00	8241	C06C06000	030201020201150101	1412	9 D Aportaciones de servicio de salud	0.00	2,677.67



31 OCT. 2020

OPERADO

POLIZAS DE DIARIO

TEPETLAOXTOC 0090

OCTUBRE DE 2020

426.00	8271	C06C06000	030201020201150101	1412	9 D Aportaciones de servicio de salud	2,677.67	0.00
427.00	8251	C06C06000	030201020201150101	1412	9 D Aportaciones de servicio de salud	0.00	2,677.67
428.00	8241	C06C06000	030201020201150101	1413	9 D Aportaciones al sistema solidario de reparto	1,986.83	0.00
429.00	8221	C06C06000	030201020201150101	1413	9 D Aportaciones al sistema solidario de reparto	0.00	1,986.83
430.00	5100	C06C06000	030201020201150101	1413	9 D Aportaciones al sistema solidario de reparto	1,986.83	0.00
431.00	8251	C06C06000	030201020201150101	1413	9 D Aportaciones al sistema solidario de reparto	1,986.83	0.00
432.00	8241	C06C06000	030201020201150101	1413	9 D Aportaciones al sistema solidario de reparto	0.00	1,986.83
433.00	8271	C06C06000	030201020201150101	1413	9 D Aportaciones al sistema solidario de reparto	1,986.83	0.00
434.00	8251	C06C06000	030201020201150101	1413	9 D Aportaciones al sistema solidario de reparto	0.00	1,986.83
435.00	8241	C06C06000	030201020201150101	1414	9 D Aportaciones del sistema de capitalización individual	495.37	0.00
436.00	8221	C06C06000	030201020201150101	1414	9 D Aportaciones del sistema de capitalización individual	0.00	495.37
437.00	5100	C06C06000	030201020201150101	1414	9 D Aportaciones del sistema de capitalización individual	495.37	0.00
438.00	8251	C06C06000	030201020201150101	1414	9 D Aportaciones del sistema de capitalización individual	495.37	0.00
439.00	8241	C06C06000	030201020201150101	1414	9 D Aportaciones del sistema de capitalización individual	0.00	495.37
440.00	8271	C06C06000	030201020201150101	1414	9 D Aportaciones del sistema de capitalización individual	495.37	0.00
441.00	8251	C06C06000	030201020201150101	1414	9 D Aportaciones del sistema de capitalización individual	0.00	495.37
442.00	8241	C06C06000	030201020201150101	1415	9 D Aportaciones para financiar los gastos generales de administración del ISSE	234.30	0.00
443.00	8221	C06C06000	030201020201150101	1415	9 D Aportaciones para financiar los gastos generales de administración del ISSE	0.00	234.30
444.00	5100	C06C06000	030201020201150101	1415	9 D Aportaciones para financiar los gastos generales de administración del ISSE	234.30	0.00
445.00	8251	C06C06000	030201020201150101	1415	9 D Aportaciones para financiar los gastos generales de administración del ISSE	234.30	0.00
446.00	8241	C06C06000	030201020201150101	1415	9 D Aportaciones para financiar los gastos generales de administración del ISSE	0.00	234.30
447.00	8271	C06C06000	030201020201150101	1415	9 D Aportaciones para financiar los gastos generales de administración del ISSE	234.30	0.00
448.00	8251	C06C06000	030201020201150101	1415	9 D Aportaciones para financiar los gastos generales de administración del ISSE	0.00	234.30
449.00	8241	C06C06000	030201020201150101	1416	9 D Aportaciones para riesgo de trabajo	1,105.35	0.00
450.00	8221	C06C06000	030201020201150101	1416	9 D Aportaciones para riesgo de trabajo	0.00	1,105.35
451.00	5100	C06C06000	030201020201150101	1416	9 D Aportaciones para riesgo de trabajo	1,105.35	0.00
452.00	8251	C06C06000	030201020201150101	1416	9 D Aportaciones para riesgo de trabajo	1,105.35	0.00
453.00	8241	C06C06000	030201020201150101	1416	9 D Aportaciones para riesgo de trabajo	0.00	1,105.35
454.00	8271	C06C06000	030201020201150101	1416	9 D Aportaciones para riesgo de trabajo	1,105.35	0.00
455.00	8251	C06C06000	030201020201150101	1416	9 D Aportaciones para riesgo de trabajo	0.00	1,105.35
456.00	8241	C07C07000	020104010301150101	1412	9 D Aportaciones de servicio de salud	2,677.67	0.00
457.00	8221	C07C07000	020104010301150101	1412	9 D Aportaciones de servicio de salud	0.00	2,677.67
458.00	5100	C07C07000	020104010301150101	1412	9 D Aportaciones de servicio de salud	2,677.67	0.00
459.00	8251	C07C07000	020104010301150101	1412	9 D Aportaciones de servicio de salud	2,677.67	0.00
460.00	8241	C07C07000	020104010301150101	1412	9 D Aportaciones de servicio de salud	0.00	2,677.67
461.00	8271	C07C07000	020104010301150101	1412	9 D Aportaciones de servicio de salud	2,677.67	0.00
462.00	8251	C07C07000	020104010301150101	1412	9 D Aportaciones de servicio de salud	0.00	2,677.67
463.00	8241	C07C07000	020104010301150101	1413	9 D Aportaciones al sistema solidario de reparto	1,986.83	0.00
464.00	8221	C07C07000	020104010301150101	1413	9 D Aportaciones al sistema solidario de reparto	0.00	1,986.83



31 OCT. 2020

OPERADO

POLIZAS DE DIARIO

TEPETLAXTOC 0090

OCTUBRE DE 2020

465.00	5100	C07C07000	020104010301150101	1413	9 D Aportaciones al sistema solidario de reparto	1,986.83	0.00
466.00	8251	C07C07000	020104010301150101	1413	9 D Aportaciones al sistema solidario de reparto	1,986.83	0.00
467.00	8241	C07C07000	020104010301150101	1413	9 D Aportaciones al sistema solidario de reparto	0.00	1,986.83
468.00	8271	C07C07000	020104010301150101	1413	9 D Aportaciones al sistema solidario de reparto	1,986.83	0.00
469.00	8251	C07C07000	020104010301150101	1413	9 D Aportaciones al sistema solidario de reparto	0.00	1,986.83
470.00	8241	C07C07000	020104010301150101	1414	9 D Aportaciones del sistema de capitalización individual	495.37	0.00
471.00	8221	C07C07000	020104010301150101	1414	9 D Aportaciones del sistema de capitalización individual	0.00	495.37
472.00	5100	C07C07000	020104010301150101	1414	9 D Aportaciones del sistema de capitalización individual	495.37	0.00
473.00	8251	C07C07000	020104010301150101	1414	9 D Aportaciones del sistema de capitalización individual	495.37	0.00
474.00	8241	C07C07000	020104010301150101	1414	9 D Aportaciones del sistema de capitalización individual	0.00	495.37
475.00	8271	C07C07000	020104010301150101	1414	9 D Aportaciones del sistema de capitalización individual	495.37	0.00
476.00	8251	C07C07000	020104010301150101	1414	9 D Aportaciones del sistema de capitalización individual	0.00	495.37
477.00	8241	C07C07000	020104010301150101	1415	9 D Aportaciones para financiar los gastos generales de administración del ISSE	234.30	0.00
478.00	8221	C07C07000	020104010301150101	1415	9 D Aportaciones para financiar los gastos generales de administración del ISSE	0.00	234.30
479.00	5100	C07C07000	020104010301150101	1415	9 D Aportaciones para financiar los gastos generales de administración del ISSE	234.30	0.00
480.00	8251	C07C07000	020104010301150101	1415	9 D Aportaciones para financiar los gastos generales de administración del ISSE	234.30	0.00
481.00	8241	C07C07000	020104010301150101	1415	9 D Aportaciones para financiar los gastos generales de administración del ISSE	0.00	234.30
482.00	8271	C07C07000	020104010301150101	1415	9 D Aportaciones para financiar los gastos generales de administración del ISSE	234.30	0.00
483.00	8251	C07C07000	020104010301150101	1415	9 D Aportaciones para financiar los gastos generales de administración del ISSE	0.00	234.30
484.00	8241	C07C07000	020104010301150101	1416	9 D Aportaciones para riesgo de trabajo	1,105.35	0.00
485.00	8221	C07C07000	020104010301150101	1416	9 D Aportaciones para riesgo de trabajo	0.00	1,105.35
486.00	5100	C07C07000	020104010301150101	1416	9 D Aportaciones para riesgo de trabajo	1,105.35	0.00
487.00	8251	C07C07000	020104010301150101	1416	9 D Aportaciones para riesgo de trabajo	1,105.35	0.00
488.00	8241	C07C07000	020104010301150101	1416	9 D Aportaciones para riesgo de trabajo	0.00	1,105.35
489.00	8271	C07C07000	020104010301150101	1416	9 D Aportaciones para riesgo de trabajo	1,105.35	0.00
490.00	8251	C07C07000	020104010301150101	1416	9 D Aportaciones para riesgo de trabajo	0.00	1,105.35
491.00	8241	C08C08000	020206010301150101	1412	9 D Aportaciones de servicio de salud	2,677.67	0.00
492.00	8221	C08C08000	020206010301150101	1412	9 D Aportaciones de servicio de salud	0.00	2,677.67
493.00	5100	C08C08000	020206010301150101	1412	9 D Aportaciones de servicio de salud	2,677.67	0.00
494.00	8251	C08C08000	020206010301150101	1412	9 D Aportaciones de servicio de salud	2,677.67	0.00
495.00	8241	C08C08000	020206010301150101	1412	9 D Aportaciones de servicio de salud	0.00	2,677.67
496.00	8271	C08C08000	020206010301150101	1412	9 D Aportaciones de servicio de salud	2,677.67	0.00
497.00	8251	C08C08000	020206010301150101	1412	9 D Aportaciones de servicio de salud	0.00	2,677.67
498.00	8241	C08C08000	020206010301150101	1413	9 D Aportaciones al sistema solidario de reparto	1,986.83	0.00
499.00	8221	C08C08000	020206010301150101	1413	9 D Aportaciones al sistema solidario de reparto	0.00	1,986.83
500.00	5100	C08C08000	020206010301150101	1413	9 D Aportaciones al sistema solidario de reparto	1,986.83	0.00
501.00	8251	C08C08000	020206010301150101	1413	9 D Aportaciones al sistema solidario de reparto	1,986.83	0.00
502.00	8241	C08C08000	020206010301150101	1413	9 D Aportaciones al sistema solidario de reparto	0.00	1,986.83
503.00	8271	C08C08000	020206010301150101	1413	9 D Aportaciones al sistema solidario de reparto	1,986.83	0.00



31 OCT. 2020

OPERADO

POLIZAS DE DIARIO

TEPETLAOXTOC 0090

OCTUBRE DE 2020

504.00	8251	C08C08000	020206010301150101	1413	9 D Aportaciones al sistema solidario de reparto	0.00	1,986.83
505.00	8241	C08C08000	020206010301150101	1414	9 D Aportaciones del sistema de capitalización individual	495.37	0.00
506.00	8221	C08C08000	020206010301150101	1414	9 D Aportaciones del sistema de capitalización individual	0.00	495.37
507.00	5100	C08C08000	020206010301150101	1414	9 D Aportaciones del sistema de capitalización individual	495.37	0.00
508.00	8251	C08C08000	020206010301150101	1414	9 D Aportaciones del sistema de capitalización individual	495.37	0.00
509.00	8241	C08C08000	020206010301150101	1414	9 D Aportaciones del sistema de capitalización individual	0.00	495.37
510.00	8271	C08C08000	020206010301150101	1414	9 D Aportaciones del sistema de capitalización individual	495.37	0.00
511.00	8251	C08C08000	020206010301150101	1414	9 D Aportaciones del sistema de capitalización individual	0.00	495.37
512.00	8241	C08C08000	020206010301150101	1415	9 D Aportaciones para financiar los gastos generales de administración del ISSE	234.30	0.00
513.00	8221	C08C08000	020206010301150101	1415	9 D Aportaciones para financiar los gastos generales de administración del ISSE	0.00	234.30
514.00	5100	C08C08000	020206010301150101	1415	9 D Aportaciones para financiar los gastos generales de administración del ISSE	234.30	0.00
515.00	8251	C08C08000	020206010301150101	1415	9 D Aportaciones para financiar los gastos generales de administración del ISSE	234.30	0.00
516.00	8241	C08C08000	020206010301150101	1415	9 D Aportaciones para financiar los gastos generales de administración del ISSE	0.00	234.30
517.00	8271	C08C08000	020206010301150101	1415	9 D Aportaciones para financiar los gastos generales de administración del ISSE	234.30	0.00
518.00	8251	C08C08000	020206010301150101	1415	9 D Aportaciones para financiar los gastos generales de administración del ISSE	0.00	234.30
519.00	8241	C08C08000	020206010301150101	1416	9 D Aportaciones para riesgo de trabajo	1,105.35	0.00
520.00	8221	C08C08000	020206010301150101	1416	9 D Aportaciones para riesgo de trabajo	0.00	1,105.35
521.00	5100	C08C08000	020206010301150101	1416	9 D Aportaciones para riesgo de trabajo	1,105.35	0.00
522.00	8251	C08C08000	020206010301150101	1416	9 D Aportaciones para riesgo de trabajo	1,105.35	0.00
523.00	8241	C08C08000	020206010301150101	1416	9 D Aportaciones para riesgo de trabajo	0.00	1,105.35
524.00	8271	C08C08000	020206010301150101	1416	9 D Aportaciones para riesgo de trabajo	1,105.35	0.00
525.00	8251	C08C08000	020206010301150101	1416	9 D Aportaciones para riesgo de trabajo	0.00	1,105.35
526.00	8241	C09C09000	020301010201150101	1412	9 D Aportaciones de servicio de salud	2,677.67	0.00
527.00	8221	C09C09000	020301010201150101	1412	9 D Aportaciones de servicio de salud	0.00	2,677.67
528.00	5100	C09C09000	020301010201150101	1412	9 D Aportaciones de servicio de salud	2,677.67	0.00
529.00	8251	C09C09000	020301010201150101	1412	9 D Aportaciones de servicio de salud	2,677.67	0.00
530.00	8241	C09C09000	020301010201150101	1412	9 D Aportaciones de servicio de salud	0.00	2,677.67
531.00	8271	C09C09000	020301010201150101	1412	9 D Aportaciones de servicio de salud	2,677.67	0.00
532.00	8251	C09C09000	020301010201150101	1412	9 D Aportaciones de servicio de salud	0.00	2,677.67
533.00	8241	C09C09000	020301010201150101	1413	9 D Aportaciones al sistema solidario de reparto	1,986.83	0.00
534.00	8221	C09C09000	020301010201150101	1413	9 D Aportaciones al sistema solidario de reparto	0.00	1,986.83
535.00	5100	C09C09000	020301010201150101	1413	9 D Aportaciones al sistema solidario de reparto	1,986.83	0.00
536.00	8251	C09C09000	020301010201150101	1413	9 D Aportaciones al sistema solidario de reparto	1,986.83	0.00
537.00	8241	C09C09000	020301010201150101	1413	9 D Aportaciones al sistema solidario de reparto	0.00	1,986.83
538.00	8271	C09C09000	020301010201150101	1413	9 D Aportaciones al sistema solidario de reparto	1,986.83	0.00
539.00	8251	C09C09000	020301010201150101	1413	9 D Aportaciones al sistema solidario de reparto	0.00	1,986.83
540.00	8241	C09C09000	020301010201150101	1414	9 D Aportaciones del sistema de capitalización individual	495.37	0.00
541.00	8221	C09C09000	020301010201150101	1414	9 D Aportaciones del sistema de capitalización individual	0.00	495.37
542.00	5100	C09C09000	020301010201150101	1414	9 D Aportaciones del sistema de capitalización individual	495.37	0.00



POLIZAS DE DIARIO

TEPETLAOXTOC 0090

OCTUBRE DE 2020

543.00	8251	C09C09000	020301010201150101	1414	9 D Aportaciones del sistema de capitalización individual	495.37	0.00
544.00	8241	C09C09000	020301010201150101	1414	9 D Aportaciones del sistema de capitalización individual	0.00	495.37
545.00	8271	C09C09000	020301010201150101	1414	9 D Aportaciones del sistema de capitalización individual	495.37	0.00
546.00	8251	C09C09000	020301010201150101	1414	9 D Aportaciones del sistema de capitalización individual	0.00	495.37
547.00	8241	C09C09000	020301010201150101	1415	9 D Aportaciones para financiar los gastos generales de administración del ISSE	234.30	0.00
548.00	8221	C09C09000	020301010201150101	1415	9 D Aportaciones para financiar los gastos generales de administración del ISSE	0.00	234.30
549.00	5100	C09C09000	020301010201150101	1415	9 D Aportaciones para financiar los gastos generales de administración del ISSE	234.30	0.00
550.00	8251	C09C09000	020301010201150101	1415	9 D Aportaciones para financiar los gastos generales de administración del ISSE	234.30	0.00
551.00	8241	C09C09000	020301010201150101	1415	9 D Aportaciones para financiar los gastos generales de administración del ISSE	0.00	234.30
552.00	8271	C09C09000	020301010201150101	1415	9 D Aportaciones para financiar los gastos generales de administración del ISSE	234.30	0.00
553.00	8251	C09C09000	020301010201150101	1415	9 D Aportaciones para financiar los gastos generales de administración del ISSE	0.00	234.30
554.00	8241	C09C09000	020301010201150101	1416	9 D Aportaciones para riesgo de trabajo	1,105.35	0.00
555.00	8221	C09C09000	020301010201150101	1416	9 D Aportaciones para riesgo de trabajo	0.00	1,105.35
556.00	5100	C09C09000	020301010201150101	1416	9 D Aportaciones para riesgo de trabajo	1,105.35	0.00
557.00	8251	C09C09000	020301010201150101	1416	9 D Aportaciones para riesgo de trabajo	1,105.35	0.00
558.00	8241	C09C09000	020301010201150101	1416	9 D Aportaciones para riesgo de trabajo	0.00	1,105.35
559.00	8271	C09C09000	020301010201150101	1416	9 D Aportaciones para riesgo de trabajo	1,105.35	0.00
560.00	8251	C09C09000	020301010201150101	1416	9 D Aportaciones para riesgo de trabajo	0.00	1,105.35
561.00	8241	C10C10000	030701010201150101	1412	9 D Aportaciones de servicio de salud	1,444.53	0.00
562.00	8221	C10C10000	030701010201150101	1412	9 D Aportaciones de servicio de salud	0.00	1,444.53
563.00	5100	C10C10000	030701010201150101	1412	9 D Aportaciones de servicio de salud	1,444.53	0.00
564.00	8251	C10C10000	030701010201150101	1412	9 D Aportaciones de servicio de salud	1,444.53	0.00
565.00	8241	C10C10000	030701010201150101	1412	9 D Aportaciones de servicio de salud	0.00	1,444.53
566.00	8271	C10C10000	030701010201150101	1412	9 D Aportaciones de servicio de salud	1,444.53	0.00
567.00	8251	C10C10000	030701010201150101	1412	9 D Aportaciones de servicio de salud	0.00	1,444.53
568.00	8241	C10C10000	030701010201150101	1413	9 D Aportaciones al sistema solidario de reparto	1,071.84	0.00
569.00	8221	C10C10000	030701010201150101	1413	9 D Aportaciones al sistema solidario de reparto	0.00	1,071.84
570.00	5100	C10C10000	030701010201150101	1413	9 D Aportaciones al sistema solidario de reparto	1,071.84	0.00
571.00	8251	C10C10000	030701010201150101	1413	9 D Aportaciones al sistema solidario de reparto	1,071.84	0.00
572.00	8241	C10C10000	030701010201150101	1413	9 D Aportaciones al sistema solidario de reparto	0.00	1,071.84
573.00	8271	C10C10000	030701010201150101	1413	9 D Aportaciones al sistema solidario de reparto	1,071.84	0.00
574.00	8251	C10C10000	030701010201150101	1413	9 D Aportaciones al sistema solidario de reparto	0.00	1,071.84
575.00	8241	C10C10000	030701010201150101	1414	9 D Aportaciones del sistema de capitalización individual	267.24	0.00
576.00	8221	C10C10000	030701010201150101	1414	9 D Aportaciones del sistema de capitalización individual	0.00	267.24
577.00	5100	C10C10000	030701010201150101	1414	9 D Aportaciones del sistema de capitalización individual	267.24	0.00
578.00	8251	C10C10000	030701010201150101	1414	9 D Aportaciones del sistema de capitalización individual	267.24	0.00
579.00	8241	C10C10000	030701010201150101	1414	9 D Aportaciones del sistema de capitalización individual	0.00	267.24
580.00	8271	C10C10000	030701010201150101	1414	9 D Aportaciones del sistema de capitalización individual	267.24	0.00
581.00	8251	C10C10000	030701010201150101	1414	9 D Aportaciones del sistema de capitalización individual	0.00	267.24



31 OCT. 2020

OPERADO

POLIZAS DE DIARIO

TEPETLAXTUC 0090

OCTUBRE DE 2020

582.00	8241	C10C10000	030701010201150101	1415	9 D Aportaciones para financiar los gastos generales de administración del ISSE	126.40	0.00
583.00	8221	C10C10000	030701010201150101	1415	9 D Aportaciones para financiar los gastos generales de administración del ISSE	0.00	126.40
584.00	5100	C10C10000	030701010201150101	1415	9 D Aportaciones para financiar los gastos generales de administración del ISSE	126.40	0.00
585.00	8251	C10C10000	030701010201150101	1415	9 D Aportaciones para financiar los gastos generales de administración del ISSE	126.40	0.00
586.00	8241	C10C10000	030701010201150101	1415	9 D Aportaciones para financiar los gastos generales de administración del ISSE	0.00	126.40
587.00	8271	C10C10000	030701010201150101	1415	9 D Aportaciones para financiar los gastos generales de administración del ISSE	126.40	0.00
588.00	8251	C10C10000	030701010201150101	1415	9 D Aportaciones para financiar los gastos generales de administración del ISSE	0.00	126.40
589.00	8241	C10C10000	030701010201150101	1416	9 D Aportaciones para riesgo de trabajo	596.30	0.00
590.00	8221	C10C10000	030701010201150101	1416	9 D Aportaciones para riesgo de trabajo	0.00	596.30
591.00	5100	C10C10000	030701010201150101	1416	9 D Aportaciones para riesgo de trabajo	596.30	0.00
592.00	8251	C10C10000	030701010201150101	1416	9 D Aportaciones para riesgo de trabajo	596.30	0.00
593.00	8241	C10C10000	030701010201150101	1416	9 D Aportaciones para riesgo de trabajo	0.00	596.30
594.00	8271	C10C10000	030701010201150101	1416	9 D Aportaciones para riesgo de trabajo	596.30	0.00
595.00	8251	C10C10000	030701010201150101	1416	9 D Aportaciones para riesgo de trabajo	0.00	596.30
596.00	8241	D00109000	010801010302150101	1412	9 D Aportaciones de servicio de salud	1,873.41	0.00
597.00	8221	D00109000	010801010302150101	1412	9 D Aportaciones de servicio de salud	0.00	1,873.41
598.00	5100	D00109000	010801010302150101	1412	9 D Aportaciones de servicio de salud	1,873.41	0.00
599.00	8251	D00109000	010801010302150101	1412	9 D Aportaciones de servicio de salud	1,873.41	0.00
600.00	8241	D00109000	010801010302150101	1412	9 D Aportaciones de servicio de salud	0.00	1,873.41
601.00	8271	D00109000	010801010302150101	1412	9 D Aportaciones de servicio de salud	1,873.41	0.00
602.00	8251	D00109000	010801010302150101	1412	9 D Aportaciones de servicio de salud	0.00	1,873.41
603.00	8241	D00109000	010801010302150101	1413	9 D Aportaciones al sistema solidario de reparto	1,390.07	0.00
604.00	8221	D00109000	010801010302150101	1413	9 D Aportaciones al sistema solidario de reparto	0.00	1,390.07
605.00	5100	D00109000	010801010302150101	1413	9 D Aportaciones al sistema solidario de reparto	1,390.07	0.00
606.00	8251	D00109000	010801010302150101	1413	9 D Aportaciones al sistema solidario de reparto	1,390.07	0.00
607.00	8241	D00109000	010801010302150101	1413	9 D Aportaciones al sistema solidario de reparto	0.00	1,390.07
608.00	8271	D00109000	010801010302150101	1413	9 D Aportaciones al sistema solidario de reparto	1,390.07	0.00
609.00	8251	D00109000	010801010302150101	1413	9 D Aportaciones al sistema solidario de reparto	0.00	1,390.07
610.00	8241	D00109000	010801010302150101	1414	9 D Aportaciones del sistema de capitalización individual	254.27	0.00
611.00	8221	D00109000	010801010302150101	1414	9 D Aportaciones del sistema de capitalización individual	0.00	254.27
612.00	5100	D00109000	010801010302150101	1414	9 D Aportaciones del sistema de capitalización individual	254.27	0.00
613.00	8251	D00109000	010801010302150101	1414	9 D Aportaciones del sistema de capitalización individual	254.27	0.00
614.00	8241	D00109000	010801010302150101	1414	9 D Aportaciones del sistema de capitalización individual	0.00	254.27
615.00	8271	D00109000	010801010302150101	1414	9 D Aportaciones del sistema de capitalización individual	254.27	0.00
616.00	8251	D00109000	010801010302150101	1414	9 D Aportaciones del sistema de capitalización individual	0.00	254.27
617.00	8241	D00109000	010801010302150101	1415	9 D Aportaciones para financiar los gastos generales de administración del ISSE	163.92	0.00
618.00	8221	D00109000	010801010302150101	1415	9 D Aportaciones para financiar los gastos generales de administración del ISSE	0.00	163.92
619.00	5100	D00109000	010801010302150101	1415	9 D Aportaciones para financiar los gastos generales de administración del ISSE	163.92	0.00
620.00	8251	D00109000	010801010302150101	1415	9 D Aportaciones para financiar los gastos generales de administración del ISSE	163.92	0.00



31 OCT. 2020

OPERADO

POLIZAS DE DIARIO

TEPETLAOXTOC 0090

OCTUBRE DE 2020

CONCEPTO	CANTIDAD	CLASIFICACION	DESCRIPCION	IMPORTE	IMPORTE		
621.00	8241	D00109000	010801010302150101	1415	9 D Aportaciones para financiar los gastos generales de administración del ISSE	0.00	163.92
622.00	8271	D00109000	010801010302150101	1415	9 D Aportaciones para financiar los gastos generales de administración del ISSE	163.92	0.00
623.00	8251	D00109000	010801010302150101	1415	9 D Aportaciones para financiar los gastos generales de administración del ISSE	0.00	163.92
624.00	8241	D00109000	010801010302150101	1416	9 D Aportaciones para riesgo de trabajo	773.37	0.00
625.00	8221	D00109000	010801010302150101	1416	9 D Aportaciones para riesgo de trabajo	0.00	773.37
626.00	5100	D00109000	010801010302150101	1416	9 D Aportaciones para riesgo de trabajo	773.37	0.00
627.00	8251	D00109000	010801010302150101	1416	9 D Aportaciones para riesgo de trabajo	773.37	0.00
628.00	8241	D00109000	010801010302150101	1416	9 D Aportaciones para riesgo de trabajo	0.00	773.37
629.00	8271	D00109000	010801010302150101	1416	9 D Aportaciones para riesgo de trabajo	773.37	0.00
630.00	8251	D00109000	010801010302150101	1416	9 D Aportaciones para riesgo de trabajo	0.00	773.37
631.00	8241	D00114000	010502060301150101	1412	9 D Aportaciones de servicio de salud	508.88	0.00
632.00	8221	D00114000	010502060301150101	1412	9 D Aportaciones de servicio de salud	0.00	508.88
633.00	5100	D00114000	010502060301150101	1412	9 D Aportaciones de servicio de salud	508.88	0.00
634.00	8251	D00114000	010502060301150101	1412	9 D Aportaciones de servicio de salud	508.88	0.00
635.00	8241	D00114000	010502060301150101	1412	9 D Aportaciones de servicio de salud	0.00	508.88
636.00	8271	D00114000	010502060301150101	1412	9 D Aportaciones de servicio de salud	508.88	0.00
637.00	8251	D00114000	010502060301150101	1412	9 D Aportaciones de servicio de salud	0.00	508.88
638.00	8241	D00114000	010502060301150101	1413	9 D Aportaciones al sistema solidario de reparto	377.59	0.00
639.00	8221	D00114000	010502060301150101	1413	9 D Aportaciones al sistema solidario de reparto	0.00	377.59
640.00	5100	D00114000	010502060301150101	1413	9 D Aportaciones al sistema solidario de reparto	377.59	0.00
641.00	8251	D00114000	010502060301150101	1413	9 D Aportaciones al sistema solidario de reparto	377.59	0.00
642.00	8241	D00114000	010502060301150101	1413	9 D Aportaciones al sistema solidario de reparto	0.00	377.59
643.00	8271	D00114000	010502060301150101	1413	9 D Aportaciones al sistema solidario de reparto	377.59	0.00
644.00	8251	D00114000	010502060301150101	1413	9 D Aportaciones al sistema solidario de reparto	0.00	377.59
645.00	8241	D00114000	010502060301150101	1414	9 D Aportaciones del sistema de capitalización individual	94.14	0.00
646.00	8221	D00114000	010502060301150101	1414	9 D Aportaciones del sistema de capitalización individual	0.00	94.14
647.00	5100	D00114000	010502060301150101	1414	9 D Aportaciones del sistema de capitalización individual	94.14	0.00
648.00	8251	D00114000	010502060301150101	1414	9 D Aportaciones del sistema de capitalización individual	94.14	0.00
649.00	8241	D00114000	010502060301150101	1414	9 D Aportaciones del sistema de capitalización individual	0.00	94.14
650.00	8271	D00114000	010502060301150101	1414	9 D Aportaciones del sistema de capitalización individual	94.14	0.00
651.00	8251	D00114000	010502060301150101	1414	9 D Aportaciones del sistema de capitalización individual	0.00	94.14
652.00	8241	D00114000	010502060301150101	1415	9 D Aportaciones para financiar los gastos generales de administración del ISSE	44.53	0.00
653.00	8221	D00114000	010502060301150101	1415	9 D Aportaciones para financiar los gastos generales de administración del ISSE	0.00	44.53
654.00	5100	D00114000	010502060301150101	1415	9 D Aportaciones para financiar los gastos generales de administración del ISSE	44.53	0.00
655.00	8251	D00114000	010502060301150101	1415	9 D Aportaciones para financiar los gastos generales de administración del ISSE	44.53	0.00
656.00	8241	D00114000	010502060301150101	1415	9 D Aportaciones para financiar los gastos generales de administración del ISSE	0.00	44.53
657.00	8271	D00114000	010502060301150101	1415	9 D Aportaciones para financiar los gastos generales de administración del ISSE	44.53	0.00
658.00	8251	D00114000	010502060301150101	1415	9 D Aportaciones para financiar los gastos generales de administración del ISSE	0.00	44.53
659.00	8241	D00114000	010502060301150101	1416	9 D Aportaciones para riesgo de trabajo	210.06	0.00



31 OCT. 2020

OPERADO

POLIZAS DE DIARIO

TEPETLAOXTOC 0090

OCTUBRE DE 2020

660.00	8221	D00114000	010502060301150101	1416	9 D Aportaciones para riesgo de trabajo	0.00	210.06
661.00	5100	D00114000	010502060301150101	1416	9 D Aportaciones para riesgo de trabajo	210.06	0.00
662.00	8251	D00114000	010502060301150101	1416	9 D Aportaciones para riesgo de trabajo	210.06	0.00
663.00	8241	D00114000	010502060301150101	1416	9 D Aportaciones para riesgo de trabajo	0.00	210.06
664.00	8271	D00114000	010502060301150101	1416	9 D Aportaciones para riesgo de trabajo	210.06	0.00
665.00	8251	D00114000	010502060301150101	1416	9 D Aportaciones para riesgo de trabajo	0.00	210.06
666.00	8241	D00D00000	010309020101150101	1412	9 D Aportaciones de servicio de salud	5,162.77	0.00
667.00	8221	D00D00000	010309020101150101	1412	9 D Aportaciones de servicio de salud	0.00	5,162.77
668.00	5100	D00D00000	010309020101150101	1412	9 D Aportaciones de servicio de salud	5,162.77	0.00
669.00	8251	D00D00000	010309020101150101	1412	9 D Aportaciones de servicio de salud	5,162.77	0.00
670.00	8241	D00D00000	010309020101150101	1412	9 D Aportaciones de servicio de salud	0.00	5,162.77
671.00	8271	D00D00000	010309020101150101	1412	9 D Aportaciones de servicio de salud	5,162.77	0.00
672.00	8251	D00D00000	010309020101150101	1412	9 D Aportaciones de servicio de salud	0.00	5,162.77
673.00	8241	D00D00000	010309020101150101	1413	9 D Aportaciones al sistema solidario de reparto	3,830.77	0.00
674.00	8221	D00D00000	010309020101150101	1413	9 D Aportaciones al sistema solidario de reparto	0.00	3,830.77
675.00	5100	D00D00000	010309020101150101	1413	9 D Aportaciones al sistema solidario de reparto	3,830.77	0.00
676.00	8251	D00D00000	010309020101150101	1413	9 D Aportaciones al sistema solidario de reparto	3,830.77	0.00
677.00	8241	D00D00000	010309020101150101	1413	9 D Aportaciones al sistema solidario de reparto	0.00	3,830.77
678.00	8271	D00D00000	010309020101150101	1413	9 D Aportaciones al sistema solidario de reparto	3,830.77	0.00
679.00	8251	D00D00000	010309020101150101	1413	9 D Aportaciones al sistema solidario de reparto	0.00	3,830.77
680.00	8241	D00D00000	010309020101150101	1414	9 D Aportaciones del sistema de capitalización individual	955.11	0.00
681.00	8221	D00D00000	010309020101150101	1414	9 D Aportaciones del sistema de capitalización individual	0.00	955.11
682.00	5100	D00D00000	010309020101150101	1414	9 D Aportaciones del sistema de capitalización individual	955.11	0.00
683.00	8251	D00D00000	010309020101150101	1414	9 D Aportaciones del sistema de capitalización individual	955.11	0.00
684.00	8241	D00D00000	010309020101150101	1414	9 D Aportaciones del sistema de capitalización individual	0.00	955.11
685.00	8271	D00D00000	010309020101150101	1414	9 D Aportaciones del sistema de capitalización individual	955.11	0.00
686.00	8251	D00D00000	010309020101150101	1414	9 D Aportaciones del sistema de capitalización individual	0.00	955.11
687.00	8241	D00D00000	010309020101150101	1415	9 D Aportaciones para financiar los gastos generales de administración del ISSE	451.74	0.00
688.00	8221	D00D00000	010309020101150101	1415	9 D Aportaciones para financiar los gastos generales de administración del ISSE	0.00	451.74
689.00	5100	D00D00000	010309020101150101	1415	9 D Aportaciones para financiar los gastos generales de administración del ISSE	451.74	0.00
690.00	8251	D00D00000	010309020101150101	1415	9 D Aportaciones para financiar los gastos generales de administración del ISSE	451.74	0.00
691.00	8241	D00D00000	010309020101150101	1415	9 D Aportaciones para financiar los gastos generales de administración del ISSE	0.00	451.74
692.00	8271	D00D00000	010309020101150101	1415	9 D Aportaciones para financiar los gastos generales de administración del ISSE	451.74	0.00
693.00	8251	D00D00000	010309020101150101	1415	9 D Aportaciones para financiar los gastos generales de administración del ISSE	0.00	451.74
694.00	8241	D00D00000	010309020101150101	1416	9 D Aportaciones para riesgo de trabajo	2,131.19	0.00
695.00	8221	D00D00000	010309020101150101	1416	9 D Aportaciones para riesgo de trabajo	0.00	2,131.19
696.00	5100	D00D00000	010309020101150101	1416	9 D Aportaciones para riesgo de trabajo	2,131.19	0.00
697.00	8251	D00D00000	010309020101150101	1416	9 D Aportaciones para riesgo de trabajo	2,131.19	0.00
698.00	8241	D00D00000	010309020101150101	1416	9 D Aportaciones para riesgo de trabajo	0.00	2,131.19



31 OCT. 2020

OPERADO

POLIZAS DE DIARIO

TEPETLAOXTOC 0090

OCTUBRE DE 2020

699.00	8271	D00D00000	010309020101150101	1418	9 D Aportaciones para riesgo de trabajo	2,131.19	0.00
700.00	8251	D00D00000	010309020101150101	1416	9 D Aportaciones para riesgo de trabajo	0.00	2,131.19
701.00	8241	E00120000	010502060102150101	1412	9 D Aportaciones de servicio de salud	3,865.10	0.00
702.00	8221	E00120000	010502060102150101	1412	9 D Aportaciones de servicio de salud	0.00	3,865.10
703.00	5100	E00120000	010502060102150101	1412	9 D Aportaciones de servicio de salud	3,865.10	0.00
704.00	8251	E00120000	010502060102150101	1412	9 D Aportaciones de servicio de salud	3,865.10	0.00
705.00	8241	E00120000	010502060102150101	1412	9 D Aportaciones de servicio de salud	0.00	3,865.10
706.00	8271	E00120000	010502060102150101	1412	9 D Aportaciones de servicio de salud	3,865.10	0.00
707.00	8251	E00120000	010502060102150101	1412	9 D Aportaciones de servicio de salud	0.00	3,865.10
708.00	8241	E00120000	010502060102150101	1413	9 D Aportaciones al sistema solidario de reparto	2,867.90	0.00
709.00	8221	E00120000	010502060102150101	1413	9 D Aportaciones al sistema solidario de reparto	0.00	2,867.90
710.00	5100	E00120000	010502060102150101	1413	9 D Aportaciones al sistema solidario de reparto	2,867.90	0.00
711.00	8251	E00120000	010502060102150101	1413	9 D Aportaciones al sistema solidario de reparto	2,867.90	0.00
712.00	8241	E00120000	010502060102150101	1413	9 D Aportaciones al sistema solidario de reparto	0.00	2,867.90
713.00	8271	E00120000	010502060102150101	1413	9 D Aportaciones al sistema solidario de reparto	2,867.90	0.00
714.00	8251	E00120000	010502060102150101	1413	9 D Aportaciones al sistema solidario de reparto	0.00	2,867.90
715.00	8241	E00120000	010502060102150101	1414	9 D Aportaciones del sistema de capitalización individual	715.03	0.00
716.00	8221	E00120000	010502060102150101	1414	9 D Aportaciones del sistema de capitalización individual	0.00	715.03
717.00	5100	E00120000	010502060102150101	1414	9 D Aportaciones del sistema de capitalización individual	715.03	0.00
718.00	8251	E00120000	010502060102150101	1414	9 D Aportaciones del sistema de capitalización individual	715.03	0.00
719.00	8241	E00120000	010502060102150101	1414	9 D Aportaciones del sistema de capitalización individual	0.00	715.03
720.00	8271	E00120000	010502060102150101	1414	9 D Aportaciones del sistema de capitalización individual	715.03	0.00
721.00	8251	E00120000	010502060102150101	1414	9 D Aportaciones del sistema de capitalización individual	0.00	715.03
722.00	8241	E00120000	010502060102150101	1415	9 D Aportaciones para financiar los gastos generales de administración del ISSE	338.20	0.00
723.00	8221	E00120000	010502060102150101	1415	9 D Aportaciones para financiar los gastos generales de administración del ISSE	0.00	338.20
724.00	5100	E00120000	010502060102150101	1415	9 D Aportaciones para financiar los gastos generales de administración del ISSE	338.20	0.00
725.00	8251	E00120000	010502060102150101	1415	9 D Aportaciones para financiar los gastos generales de administración del ISSE	338.20	0.00
726.00	8241	E00120000	010502060102150101	1415	9 D Aportaciones para financiar los gastos generales de administración del ISSE	0.00	338.20
727.00	8271	E00120000	010502060102150101	1415	9 D Aportaciones para financiar los gastos generales de administración del ISSE	338.20	0.00
728.00	8251	E00120000	010502060102150101	1415	9 D Aportaciones para financiar los gastos generales de administración del ISSE	0.00	338.20
729.00	8241	E00120000	010502060102150101	1416	9 D Aportaciones para riesgo de trabajo	1,595.50	0.00
730.00	8221	E00120000	010502060102150101	1416	9 D Aportaciones para riesgo de trabajo	0.00	1,595.50
731.00	5100	E00120000	010502060102150101	1416	9 D Aportaciones para riesgo de trabajo	1,595.50	0.00
732.00	8251	E00120000	010502060102150101	1416	9 D Aportaciones para riesgo de trabajo	1,595.50	0.00
733.00	8241	E00120000	010502060102150101	1416	9 D Aportaciones para riesgo de trabajo	-0.00	1,595.50
734.00	8271	E00120000	010502060102150101	1416	9 D Aportaciones para riesgo de trabajo	1,595.50	0.00
735.00	8251	E00120000	010502060102150101	1416	9 D Aportaciones para riesgo de trabajo	0.00	1,595.50
736.00	8241	E00121000	010502060201150101	1412	9 D Aportaciones de servicio de salud	1,898.42	0.00
737.00	8221	E00121000	010502060201150101	1412	9 D Aportaciones de servicio de salud	0.00	1,898.42



31 OCT. 2020

OPERADO

POLIZAS DE DIARIO

TEPETLAOXTOC 0090

OCTUBRE DE 2020

738.00	5100	E00121000	010502060201150101	1412	9 D Aportaciones de servicio de salud	1,898.42	0.00
739.00	8251	E00121000	010502060201150101	1412	9 D Aportaciones de servicio de salud	1,898.42	0.00
740.00	8241	E00121000	010502060201150101	1412	9 D Aportaciones de servicio de salud	0.00	1,898.42
741.00	8271	E00121000	010502060201150101	1412	9 D Aportaciones de servicio de salud	1,898.42	0.00
742.00	8251	E00121000	010502060201150101	1412	9 D Aportaciones de servicio de salud	0.00	1,898.42
743.00	8241	E00121000	010502060201150101	1413	9 D Aportaciones al sistema solidario de reparto	1,408.62	0.00
744.00	8221	E00121000	010502060201150101	1413	9 D Aportaciones al sistema solidario de reparto	0.00	1,408.62
745.00	5100	E00121000	010502060201150101	1413	9 D Aportaciones al sistema solidario de reparto	1,408.62	0.00
746.00	8251	E00121000	010502060201150101	1413	9 D Aportaciones al sistema solidario de reparto	1,408.62	0.00
747.00	8241	E00121000	010502060201150101	1413	9 D Aportaciones al sistema solidario de reparto	0.00	1,408.62
748.00	8271	E00121000	010502060201150101	1413	9 D Aportaciones al sistema solidario de reparto	1,408.62	0.00
749.00	8251	E00121000	010502060201150101	1413	9 D Aportaciones al sistema solidario de reparto	0.00	1,408.62
750.00	8241	E00121000	010502060201150101	1414	9 D Aportaciones del sistema de capitalización individual	351.22	0.00
751.00	8221	E00121000	010502060201150101	1414	9 D Aportaciones del sistema de capitalización individual	0.00	351.22
752.00	5100	E00121000	010502060201150101	1414	9 D Aportaciones del sistema de capitalización individual	351.22	0.00
753.00	8251	E00121000	010502060201150101	1414	9 D Aportaciones del sistema de capitalización individual	351.22	0.00
754.00	8241	E00121000	010502060201150101	1414	9 D Aportaciones del sistema de capitalización individual	0.00	351.22
755.00	8271	E00121000	010502060201150101	1414	9 D Aportaciones del sistema de capitalización individual	351.22	0.00
756.00	8251	E00121000	010502060201150101	1414	9 D Aportaciones del sistema de capitalización individual	0.00	351.22
757.00	8241	E00121000	010502060201150101	1415	9 D Aportaciones para financiar los gastos generales de administración del ISSE	166.10	0.00
758.00	8221	E00121000	010502060201150101	1415	9 D Aportaciones para financiar los gastos generales de administración del ISSE	0.00	166.10
759.00	5100	E00121000	010502060201150101	1415	9 D Aportaciones para financiar los gastos generales de administración del ISSE	166.10	0.00
760.00	8251	E00121000	010502060201150101	1415	9 D Aportaciones para financiar los gastos generales de administración del ISSE	166.10	0.00
761.00	8241	E00121000	010502060201150101	1415	9 D Aportaciones para financiar los gastos generales de administración del ISSE	0.00	166.10
762.00	8271	E00121000	010502060201150101	1415	9 D Aportaciones para financiar los gastos generales de administración del ISSE	166.10	0.00
763.00	8251	E00121000	010502060201150101	1415	9 D Aportaciones para financiar los gastos generales de administración del ISSE	0.00	166.10
764.00	8241	E00121000	010502060201150101	1416	9 D Aportaciones para riesgo de trabajo	783.69	0.00
765.00	8221	E00121000	010502060201150101	1416	9 D Aportaciones para riesgo de trabajo	0.00	783.69
766.00	5100	E00121000	010502060201150101	1416	9 D Aportaciones para riesgo de trabajo	783.69	0.00
767.00	8251	E00121000	010502060201150101	1416	9 D Aportaciones para riesgo de trabajo	783.69	0.00
768.00	8241	E00121000	010502060201150101	1416	9 D Aportaciones para riesgo de trabajo	0.00	783.69
769.00	8271	E00121000	010502060201150101	1416	9 D Aportaciones para riesgo de trabajo	783.69	0.00
770.00	8251	E00121000	010502060201150101	1416	9 D Aportaciones para riesgo de trabajo	0.00	783.69
771.00	8241	E01E01000	010502050107150101	1412	9 D Aportaciones de servicio de salud	1,459.30	0.00
772.00	8221	E01E01000	010502050107150101	1412	9 D Aportaciones de servicio de salud	0.00	1,459.30
773.00	5100	E01E01000	010502050107150101	1412	9 D Aportaciones de servicio de salud	1,459.30	0.00
774.00	8251	E01E01000	010502050107150101	1412	9 D Aportaciones de servicio de salud	1,459.30	0.00
775.00	8241	E01E01000	010502050107150101	1412	9 D Aportaciones de servicio de salud	0.00	1,459.30
776.00	8271	E01E01000	010502050107150101	1412	9 D Aportaciones de servicio de salud	1,459.30	0.00



31 OCT. 2020

OPERADO

POLIZAS DE DIARIO

TEPETLAOXTOC 0090

OCTUBRE DE 2020

777.00	8251	E01E01000	010502050107150101	1412	9 D Aportaciones de servicio de salud	0.00	1,459.30
778.00	8241	E01E01000	010502050107150101	1413	9 D Aportaciones al sistema solidario de reparto	1,082.80	0.00
779.00	8221	E01E01000	010502050107150101	1413	9 D Aportaciones al sistema solidario de reparto	0.00	1,082.80
780.00	5100	E01E01000	010502050107150101	1413	9 D Aportaciones al sistema solidario de reparto	1,082.80	0.00
781.00	8251	E01E01000	010502050107150101	1413	9 D Aportaciones al sistema solidario de reparto	1,082.80	0.00
782.00	8241	E01E01000	010502050107150101	1413	9 D Aportaciones al sistema solidario de reparto	0.00	1,082.80
783.00	8271	E01E01000	010502050107150101	1413	9 D Aportaciones al sistema solidario de reparto	1,082.80	0.00
784.00	8251	E01E01000	010502050107150101	1413	9 D Aportaciones al sistema solidario de reparto	0.00	1,082.80
785.00	8241	E01E01000	010502050107150101	1414	9 D Aportaciones del sistema de capitalización individual	269.97	0.00
786.00	8221	E01E01000	010502050107150101	1414	9 D Aportaciones del sistema de capitalización individual	0.00	269.97
787.00	5100	E01E01000	010502050107150101	1414	9 D Aportaciones del sistema de capitalización individual	269.97	0.00
788.00	8251	E01E01000	010502050107150101	1414	9 D Aportaciones del sistema de capitalización individual	269.97	0.00
789.00	8241	E01E01000	010502050107150101	1414	9 D Aportaciones del sistema de capitalización individual	-0.00	269.97
790.00	8271	E01E01000	010502050107150101	1414	9 D Aportaciones del sistema de capitalización individual	269.97	0.00
791.00	8251	E01E01000	010502050107150101	1414	9 D Aportaciones del sistema de capitalización individual	0.00	269.97
792.00	8241	E01E01000	010502050107150101	1415	9 D Aportaciones para financiar los gastos generales de administración del ISSE	127.69	0.00
793.00	8221	E01E01000	010502050107150101	1415	9 D Aportaciones para financiar los gastos generales de administración del ISSE	0.00	127.69
794.00	5100	E01E01000	010502050107150101	1415	9 D Aportaciones para financiar los gastos generales de administración del ISSE	127.69	0.00
795.00	8251	E01E01000	010502050107150101	1415	9 D Aportaciones para financiar los gastos generales de administración del ISSE	127.69	0.00
796.00	8241	E01E01000	010502050107150101	1415	9 D Aportaciones para financiar los gastos generales de administración del ISSE	0.00	127.69
797.00	8271	E01E01000	010502050107150101	1415	9 D Aportaciones para financiar los gastos generales de administración del ISSE	127.69	0.00
798.00	8251	E01E01000	010502050107150101	1415	9 D Aportaciones para financiar los gastos generales de administración del ISSE	0.00	127.69
799.00	8241	E01E01000	010502050107150101	1416	9 D Aportaciones para riesgo de trabajo	602.40	0.00
800.00	8221	E01E01000	010502050107150101	1416	9 D Aportaciones para riesgo de trabajo	0.00	602.40
801.00	5100	E01E01000	010502050107150101	1416	9 D Aportaciones para riesgo de trabajo	602.40	0.00
802.00	8251	E01E01000	010502050107150101	1416	9 D Aportaciones para riesgo de trabajo	602.40	0.00
803.00	8241	E01E01000	010502050107150101	1416	9 D Aportaciones para riesgo de trabajo	0.00	602.40
804.00	8271	E01E01000	010502050107150101	1416	9 D Aportaciones para riesgo de trabajo	602.40	0.00
805.00	8251	E01E01000	010502050107150101	1416	9 D Aportaciones para riesgo de trabajo	0.00	602.40
806.00	8241	F00123000	010308010302150101	1412	9 D Aportaciones de servicio de salud	3,546.75	0.00
807.00	8221	F00123000	010308010302150101	1412	9 D Aportaciones de servicio de salud	0.00	3,546.75
808.00	5100	F00123000	010308010302150101	1412	9 D Aportaciones de servicio de salud	3,546.75	0.00
809.00	8251	F00123000	010308010302150101	1412	9 D Aportaciones de servicio de salud	3,546.75	0.00
810.00	8241	F00123000	010308010302150101	1412	9 D Aportaciones de servicio de salud	0.00	3,546.75
811.00	8271	F00123000	010308010302150101	1412	9 D Aportaciones de servicio de salud	3,546.75	0.00
812.00	8251	F00123000	010308010302150101	1412	9 D Aportaciones de servicio de salud	0.00	3,546.75
813.00	8241	F00123000	010308010302150101	1413	9 D Aportaciones al sistema solidario de reparto	2,631.66	0.00
814.00	8221	F00123000	010308010302150101	1413	9 D Aportaciones al sistema solidario de reparto	0.00	2,631.66
815.00	5100	F00123000	010308010302150101	1413	9 D Aportaciones al sistema solidario de reparto	2,631.66	0.00



31 OCT. 2020

OPERADO

POLIZAS DE DIARIO

TEPETLAOXTOC 0090

OCTUBRE DE 2020

816.00	8251	F00123000	010308010302150101	1413	9 D Aportaciones al sistema solidario de reparto	2,631.66	0.00
817.00	8241	F00123000	010308010302150101	1413	9 D Aportaciones al sistema solidario de reparto	0.00	2,631.66
818.00	8271	F00123000	010308010302150101	1413	9 D Aportaciones al sistema solidario de reparto	2,631.66	0.00
819.00	8251	F00123000	010308010302150101	1413	9 D Aportaciones al sistema solidario de reparto	0.00	2,631.66
820.00	8241	F00123000	010308010302150101	1414	9 D Aportaciones del sistema de capitalización individual	656.15	0.00
821.00	8221	F00123000	010308010302150101	1414	9 D Aportaciones del sistema de capitalización individual	0.00	656.15
822.00	5100	F00123000	010308010302150101	1414	9 D Aportaciones del sistema de capitalización individual	656.15	0.00
823.00	8251	F00123000	010308010302150101	1414	9 D Aportaciones del sistema de capitalización individual	656.15	0.00
824.00	8241	F00123000	010308010302150101	1414	9 D Aportaciones del sistema de capitalización individual	0.00	656.15
825.00	8271	F00123000	010308010302150101	1414	9 D Aportaciones del sistema de capitalización individual	656.15	0.00
826.00	8251	F00123000	010308010302150101	1414	9 D Aportaciones del sistema de capitalización individual	0.00	656.15
827.00	8241	F00123000	010308010302150101	1415	9 D Aportaciones para financiar los gastos generales de administración del ISSE	310.35	0.00
828.00	8221	F00123000	010308010302150101	1415	9 D Aportaciones para financiar los gastos generales de administración del ISSE	0.00	310.35
829.00	5100	F00123000	010308010302150101	1415	9 D Aportaciones para financiar los gastos generales de administración del ISSE	310.35	0.00
830.00	8251	F00123000	010308010302150101	1415	9 D Aportaciones para financiar los gastos generales de administración del ISSE	310.35	0.00
831.00	8241	F00123000	010308010302150101	1415	9 D Aportaciones para financiar los gastos generales de administración del ISSE	0.00	310.35
832.00	8271	F00123000	010308010302150101	1415	9 D Aportaciones para financiar los gastos generales de administración del ISSE	310.35	0.00
833.00	8251	F00123000	010308010302150101	1415	9 D Aportaciones para financiar los gastos generales de administración del ISSE	0.00	310.35
834.00	8241	F00123000	010308010302150101	1416	9 D Aportaciones para riesgo de trabajo	1,464.12	0.00
835.00	8221	F00123000	010308010302150101	1416	9 D Aportaciones para riesgo de trabajo	0.00	1,464.12
836.00	5100	F00123000	010308010302150101	1416	9 D Aportaciones para riesgo de trabajo	1,464.12	0.00
837.00	8251	F00123000	010308010302150101	1416	9 D Aportaciones para riesgo de trabajo	1,464.12	0.00
838.00	8241	F00123000	010308010302150101	1416	9 D Aportaciones para riesgo de trabajo	0.00	1,464.12
839.00	8271	F00123000	010308010302150101	1416	9 D Aportaciones para riesgo de trabajo	1,464.12	0.00
840.00	8251	F00123000	010308010302150101	1416	9 D Aportaciones para riesgo de trabajo	0.00	1,464.12
841.00	8241	F00124000	020201010201150101	1412	9 D Aportaciones de servicio de salud	8,646.10	0.00
842.00	8221	F00124000	020201010201150101	1412	9 D Aportaciones de servicio de salud	0.00	8,646.10
843.00	5100	F00124000	020201010201150101	1412	9 D Aportaciones de servicio de salud	8,646.10	0.00
844.00	8251	F00124000	020201010201150101	1412	9 D Aportaciones de servicio de salud	8,646.10	0.00
845.00	8241	F00124000	020201010201150101	1412	9 D Aportaciones de servicio de salud	0.00	8,646.10
846.00	8271	F00124000	020201010201150101	1412	9 D Aportaciones de servicio de salud	8,646.10	0.00
847.00	8251	F00124000	020201010201150101	1412	9 D Aportaciones de servicio de salud	0.00	8,646.10
848.00	8241	F00124000	020201010201150101	1413	9 D Aportaciones al sistema solidario de reparto	6,415.40	0.00
849.00	8221	F00124000	020201010201150101	1413	9 D Aportaciones al sistema solidario de reparto	0.00	6,415.40
850.00	5100	F00124000	020201010201150101	1413	9 D Aportaciones al sistema solidario de reparto	6,415.40	0.00
851.00	8251	F00124000	020201010201150101	1413	9 D Aportaciones al sistema solidario de reparto	6,415.40	0.00
852.00	8241	F00124000	020201010201150101	1413	9 D Aportaciones al sistema solidario de reparto	0.00	6,415.40
853.00	8271	F00124000	020201010201150101	1413	9 D Aportaciones al sistema solidario de reparto	6,415.40	0.00
854.00	8251	F00124000	020201010201150101	1413	9 D Aportaciones al sistema solidario de reparto	0.00	6,415.40



31 OCT. 2020

OPERADO

POLIZAS DE DIARIO

TEPETLAOXTOC 0090

OCTUBRE DE 2020

855.00	8241	F00124000	020201010201150101	1414	9 D Aportaciones del sistema de capitalización individual	1,599.52	0.00
856.00	8221	F00124000	020201010201150101	1414	9 D Aportaciones del sistema de capitalización individual	0.00	1,599.52
857.00	5100	F00124000	020201010201150101	1414	9 D Aportaciones del sistema de capitalización individual	1,599.52	0.00
858.00	8251	F00124000	020201010201150101	1414	9 D Aportaciones del sistema de capitalización individual	1,599.52	0.00
859.00	8241	F00124000	020201010201150101	1414	9 D Aportaciones del sistema de capitalización individual	0.00	1,599.52
860.00	8271	F00124000	020201010201150101	1414	9 D Aportaciones del sistema de capitalización individual	1,599.52	0.00
861.00	8251	F00124000	020201010201150101	1414	9 D Aportaciones del sistema de capitalización individual	0.00	1,599.52
862.00	8241	F00124000	020201010201150101	1415	9 D Aportaciones para financiar los gastos generales de administración del ISSE	756.52	0.00
863.00	8221	F00124000	020201010201150101	1415	9 D Aportaciones para financiar los gastos generales de administración del ISSE	0.00	756.52
864.00	5100	F00124000	020201010201150101	1415	9 D Aportaciones para financiar los gastos generales de administración del ISSE	756.52	0.00
865.00	8251	F00124000	020201010201150101	1415	9 D Aportaciones para financiar los gastos generales de administración del ISSE	756.52	0.00
866.00	8241	F00124000	020201010201150101	1415	9 D Aportaciones para financiar los gastos generales de administración del ISSE	0.00	756.52
867.00	8271	F00124000	020201010201150101	1415	9 D Aportaciones para financiar los gastos generales de administración del ISSE	756.52	0.00
868.00	8251	F00124000	020201010201150101	1415	9 D Aportaciones para financiar los gastos generales de administración del ISSE	0.00	756.52
869.00	8241	F00124000	020201010201150101	1416	9 D Aportaciones para riesgo de trabajo	3,569.12	0.00
870.00	8221	F00124000	020201010201150101	1416	9 D Aportaciones para riesgo de trabajo	0.00	3,569.12
871.00	5100	F00124000	020201010201150101	1416	9 D Aportaciones para riesgo de trabajo	3,569.12	0.00
872.00	8251	F00124000	020201010201150101	1416	9 D Aportaciones para riesgo de trabajo	3,569.12	0.00
873.00	8241	F00124000	020201010201150101	1416	9 D Aportaciones para riesgo de trabajo	0.00	3,569.12
874.00	8271	F00124000	020201010201150101	1416	9 D Aportaciones para riesgo de trabajo	3,569.12	0.00
875.00	8251	F00124000	020201010201150101	1416	9 D Aportaciones para riesgo de trabajo	0.00	3,569.12
876.00	8241	G00G00000	020104010301150101	1412	9 D Aportaciones de servicio de salud	1,898.87	0.00
877.00	8221	G00G00000	020104010301150101	1412	9 D Aportaciones de servicio de salud	0.00	1,898.87
878.00	5100	G00G00000	020104010301150101	1412	9 D Aportaciones de servicio de salud	1,898.87	0.00
879.00	8251	G00G00000	020104010301150101	1412	9 D Aportaciones de servicio de salud	1,898.87	0.00
880.00	8241	G00G00000	020104010301150101	1412	9 D Aportaciones de servicio de salud	0.00	1,898.87
881.00	8271	G00G00000	020104010301150101	1412	9 D Aportaciones de servicio de salud	1,898.87	0.00
882.00	8251	G00G00000	020104010301150101	1412	9 D Aportaciones de servicio de salud	0.00	1,898.87
883.00	8241	G00G00000	020104010301150101	1413	9 D Aportaciones al sistema solidario de reparto	1,408.95	0.00
884.00	8221	G00G00000	020104010301150101	1413	9 D Aportaciones al sistema solidario de reparto	0.00	1,408.95
885.00	5100	G00G00000	020104010301150101	1413	9 D Aportaciones al sistema solidario de reparto	1,408.95	0.00
886.00	8251	G00G00000	020104010301150101	1413	9 D Aportaciones al sistema solidario de reparto	1,408.95	0.00
887.00	8241	G00G00000	020104010301150101	1413	9 D Aportaciones al sistema solidario de reparto	0.00	1,408.95
888.00	8271	G00G00000	020104010301150101	1413	9 D Aportaciones al sistema solidario de reparto	1,408.95	0.00
889.00	8251	G00G00000	020104010301150101	1413	9 D Aportaciones al sistema solidario de reparto	0.00	1,408.95
890.00	8241	G00G00000	020104010301150101	1414	9 D Aportaciones del sistema de capitalización individual	351.30	0.00
891.00	8221	G00G00000	020104010301150101	1414	9 D Aportaciones del sistema de capitalización individual	0.00	351.30
892.00	5100	G00G00000	020104010301150101	1414	9 D Aportaciones del sistema de capitalización individual	351.30	0.00
893.00	8251	G00G00000	020104010301150101	1414	9 D Aportaciones del sistema de capitalización individual	351.30	0.00



31 OCT. 2020

OPERADO

POLIZAS DE DIARIO

TEPETLAOXTOC 0090

OCTUBRE DE 2020

894.00	8241	G00G00000	020104010301150101	1414	9 D Aportaciones del sistema de capitalización individual	0.00	351.30
895.00	8271	G00G00000	020104010301150101	1414	9 D Aportaciones del sistema de capitalización individual	351.30	0.00
896.00	8251	G00G00000	020104010301150101	1414	9 D Aportaciones del sistema de capitalización individual	0.00	351.30
897.00	8241	G00G00000	020104010301150101	1415	9 D Aportaciones para financiar los gastos generales de administración del ISSE	166.14	0.00
898.00	8221	G00G00000	020104010301150101	1415	9 D Aportaciones para financiar los gastos generales de administración del ISSE	0.00	166.14
899.00	5100	G00G00000	020104010301150101	1415	9 D Aportaciones para financiar los gastos generales de administración del ISSE	166.14	0.00
900.00	8251	G00G00000	020104010301150101	1415	9 D Aportaciones para financiar los gastos generales de administración del ISSE	166.14	0.00
901.00	8241	G00G00000	020104010301150101	1415	9 D Aportaciones para financiar los gastos generales de administración del ISSE	0.00	166.14
902.00	8271	G00G00000	020104010301150101	1415	9 D Aportaciones para financiar los gastos generales de administración del ISSE	166.14	0.00
903.00	8251	G00G00000	020104010301150101	1415	9 D Aportaciones para financiar los gastos generales de administración del ISSE	0.00	166.14
904.00	8241	G00G00000	020104010301150101	1416	9 D Aportaciones para riesgo de trabajo	783.84	0.00
905.00	8221	G00G00000	020104010301150101	1416	9 D Aportaciones para riesgo de trabajo	0.00	783.84
906.00	5100	G00G00000	020104010301150101	1416	9 D Aportaciones para riesgo de trabajo	783.84	0.00
907.00	8251	G00G00000	020104010301150101	1416	9 D Aportaciones para riesgo de trabajo	783.84	0.00
908.00	8241	G00G00000	020104010301150101	1416	9 D Aportaciones para riesgo de trabajo	0.00	783.84
909.00	8271	G00G00000	020104010301150101	1416	9 D Aportaciones para riesgo de trabajo	783.84	0.00
910.00	8251	G00G00000	020104010301150101	1416	9 D Aportaciones para riesgo de trabajo	0.00	783.84
911.00	8241	H00125000	020101010101150101	1412	9 D Aportaciones de servicio de salud	15,566.05	0.00
912.00	8221	H00125000	020101010101150101	1412	9 D Aportaciones de servicio de salud	0.00	15,566.05
913.00	5100	H00125000	020101010101150101	1412	9 D Aportaciones de servicio de salud	15,566.05	0.00
914.00	8251	H00125000	020101010101150101	1412	9 D Aportaciones de servicio de salud	15,566.05	0.00
915.00	8241	H00125000	020101010101150101	1412	9 D Aportaciones de servicio de salud	0.00	15,566.05
916.00	8271	H00125000	020101010101150101	1412	9 D Aportaciones de servicio de salud	15,566.05	0.00
917.00	8251	H00125000	020101010101150101	1412	9 D Aportaciones de servicio de salud	0.00	15,566.05
918.00	8241	H00125000	020101010101150101	1413	9 D Aportaciones al sistema solidario de reparto	11,549.91	0.00
919.00	8221	H00125000	020101010101150101	1413	9 D Aportaciones al sistema solidario de reparto	0.00	11,549.91
920.00	5100	H00125000	020101010101150101	1413	9 D Aportaciones al sistema solidario de reparto	11,549.91	0.00
921.00	8251	H00125000	020101010101150101	1413	9 D Aportaciones al sistema solidario de reparto	11,549.91	0.00
922.00	8241	H00125000	020101010101150101	1413	9 D Aportaciones al sistema solidario de reparto	0.00	11,549.91
923.00	8271	H00125000	020101010101150101	1413	9 D Aportaciones al sistema solidario de reparto	11,549.91	0.00
924.00	8251	H00125000	020101010101150101	1413	9 D Aportaciones al sistema solidario de reparto	0.00	11,549.91
925.00	8241	H00125000	020101010101150101	1414	9 D Aportaciones del sistema de capitalización individual	2,879.70	0.00
926.00	8221	H00125000	020101010101150101	1414	9 D Aportaciones del sistema de capitalización individual	0.00	2,879.70
927.00	5100	H00125000	020101010101150101	1414	9 D Aportaciones del sistema de capitalización individual	2,879.70	0.00
928.00	8251	H00125000	020101010101150101	1414	9 D Aportaciones del sistema de capitalización individual	2,879.70	0.00
929.00	8241	H00125000	020101010101150101	1414	9 D Aportaciones del sistema de capitalización individual	0.00	2,879.70
930.00	8271	H00125000	020101010101150101	1414	9 D Aportaciones del sistema de capitalización individual	2,879.70	0.00
931.00	8251	H00125000	020101010101150101	1414	9 D Aportaciones del sistema de capitalización individual	0.00	2,879.70
932.00	8241	H00125000	020101010101150101	1415	9 D Aportaciones para financiar los gastos generales de administración del ISSE	1,362.01	0.00



POLIZAS DE DIARIO

TEPETLAOXTOC 0090

OCTUBRE DE 2020

933.00	8221	H00125000	020101010101150101	1415	9 D Aportaciones para financiar los gastos generales de administración del ISSE	0.00	1,362.01
934.00	5100	H00125000	020101010101150101	1415	9 D Aportaciones para financiar los gastos generales de administración del ISSE	1,362.01	0.00
935.00	8251	H00125000	020101010101150101	1415	9 D Aportaciones para financiar los gastos generales de administración del ISSE	1,362.01	0.00
936.00	8241	H00125000	020101010101150101	1415	9 D Aportaciones para financiar los gastos generales de administración del ISSE	0.00	1,362.01
937.00	8271	H00125000	020101010101150101	1415	9 D Aportaciones para financiar los gastos generales de administración del ISSE	1,362.01	0.00
938.00	8251	H00125000	020101010101150101	1415	9 D Aportaciones para financiar los gastos generales de administración del ISSE	0.00	1,362.01
939.00	8241	H00125000	020101010101150101	1416	9 D Aportaciones para riesgo de trabajo	6,425.60	0.00
940.00	8221	H00125000	020101010101150101	1416	9 D Aportaciones para riesgo de trabajo	0.00	6,425.60
941.00	5100	H00125000	020101010101150101	1416	9 D Aportaciones para riesgo de trabajo	6,425.60	0.00
942.00	8251	H00125000	020101010101150101	1416	9 D Aportaciones para riesgo de trabajo	6,425.60	0.00
943.00	8241	H00125000	020101010101150101	1416	9 D Aportaciones para riesgo de trabajo	0.00	6,425.60
944.00	8271	H00125000	020101010101150101	1416	9 D Aportaciones para riesgo de trabajo	6,425.60	0.00
945.00	8251	H00125000	020101010101150101	1416	9 D Aportaciones para riesgo de trabajo	0.00	6,425.60
946.00	8241	I01107000	020202010102150101	1412	9 D Aportaciones de servicio de salud	1,239.53	0.00
947.00	8221	I01107000	020202010102150101	1412	9 D Aportaciones de servicio de salud	0.00	1,239.53
948.00	5100	I01107000	020202010102150101	1412	9 D Aportaciones de servicio de salud	1,239.53	0.00
949.00	8251	I01107000	020202010102150101	1412	9 D Aportaciones de servicio de salud	1,239.53	0.00
950.00	8241	I01107000	020202010102150101	1412	9 D Aportaciones de servicio de salud	0.00	1,239.53
951.00	8271	I01107000	020202010102150101	1412	9 D Aportaciones de servicio de salud	1,239.53	0.00
952.00	8251	I01107000	020202010102150101	1412	9 D Aportaciones de servicio de salud	0.00	1,239.53
953.00	8241	I01107000	020202010102150101	1413	9 D Aportaciones al sistema solidario de reparto	919.73	0.00
954.00	8221	I01107000	020202010102150101	1413	9 D Aportaciones al sistema solidario de reparto	0.00	919.73
955.00	5100	I01107000	020202010102150101	1413	9 D Aportaciones al sistema solidario de reparto	919.73	0.00
956.00	8251	I01107000	020202010102150101	1413	9 D Aportaciones al sistema solidario de reparto	919.73	0.00
957.00	8241	I01107000	020202010102150101	1413	9 D Aportaciones al sistema solidario de reparto	0.00	919.73
958.00	8271	I01107000	020202010102150101	1413	9 D Aportaciones al sistema solidario de reparto	919.73	0.00
959.00	8251	I01107000	020202010102150101	1413	9 D Aportaciones al sistema solidario de reparto	0.00	919.73
960.00	8241	I01107000	020202010102150101	1414	9 D Aportaciones del sistema de capitalización individual	229.31	0.00
961.00	8221	I01107000	020202010102150101	1414	9 D Aportaciones del sistema de capitalización individual	0.00	229.31
962.00	5100	I01107000	020202010102150101	1414	9 D Aportaciones del sistema de capitalización individual	229.31	0.00
963.00	8251	I01107000	020202010102150101	1414	9 D Aportaciones del sistema de capitalización individual	229.31	0.00
964.00	8241	I01107000	020202010102150101	1414	9 D Aportaciones del sistema de capitalización individual	0.00	229.31
965.00	8271	I01107000	020202010102150101	1414	9 D Aportaciones del sistema de capitalización individual	229.31	0.00
966.00	8251	I01107000	020202010102150101	1414	9 D Aportaciones del sistema de capitalización individual	0.00	229.31
967.00	8241	I01107000	020202010102150101	1415	9 D Aportaciones para financiar los gastos generales de administración del ISSE	108.46	0.00
968.00	8221	I01107000	020202010102150101	1415	9 D Aportaciones para financiar los gastos generales de administración del ISSE	0.00	108.46
969.00	5100	I01107000	020202010102150101	1415	9 D Aportaciones para financiar los gastos generales de administración del ISSE	108.46	0.00
970.00	8251	I01107000	020202010102150101	1415	9 D Aportaciones para financiar los gastos generales de administración del ISSE	108.46	0.00
971.00	8241	I01107000	020202010102150101	1415	9 D Aportaciones para financiar los gastos generales de administración del ISSE	0.00	108.46



31 OCT. 2020

OPERADO

POLIZAS DE DIARIO

TEPETLAOXTOC 0090

OCTUBRE DE 2020

972.00	8271	101107000	020202010102150101	1415	9 D Aportaciones para financiar los gastos generales de administración del ISSE	108.46	0.00
973.00	8251	101107000	020202010102150101	1415	9 D Aportaciones para financiar los gastos generales de administración del ISSE	0.00	108.46
974.00	8241	101107000	020202010102150101	1416	9 D Aportaciones para riesgo de trabajo	511.67	0.00
975.00	8221	101107000	020202010102150101	1416	9 D Aportaciones para riesgo de trabajo	0.00	511.67
976.00	5100	101107000	020202010102150101	1416	9 D Aportaciones para riesgo de trabajo	511.67	0.00
977.00	8251	101107000	020202010102150101	1416	9 D Aportaciones para riesgo de trabajo	511.67	0.00
978.00	8241	101107000	020202010102150101	1416	9 D Aportaciones para riesgo de trabajo	0.00	511.67
979.00	8271	101107000	020202010102150101	1416	9 D Aportaciones para riesgo de trabajo	511.67	0.00
980.00	8251	101107000	020202010102150101	1416	9 D Aportaciones para riesgo de trabajo	0.00	511.67
981.00	8241	101143000	020608060102150101	1412	9 D Aportaciones de servicio de salud	911.14	0.00
982.00	8221	101143000	020608060102150101	1412	9 D Aportaciones de servicio de salud	0.00	911.14
983.00	5100	101143000	020608060102150101	1412	9 D Aportaciones de servicio de salud	911.14	0.00
984.00	8251	101143000	020608060102150101	1412	9 D Aportaciones de servicio de salud	911.14	0.00
985.00	8241	101143000	020608060102150101	1412	9 D Aportaciones de servicio de salud	0.00	911.14
986.00	8271	101143000	020608060102150101	1412	9 D Aportaciones de servicio de salud	911.14	0.00
987.00	8251	101143000	020608060102150101	1412	9 D Aportaciones de servicio de salud	0.00	911.14
988.00	8241	101143000	020608060102150101	1413	9 D Aportaciones al sistema solidario de reparto	676.06	0.00
989.00	8221	101143000	020608060102150101	1413	9 D Aportaciones al sistema solidario de reparto	0.00	676.06
990.00	5100	101143000	020608060102150101	1413	9 D Aportaciones al sistema solidario de reparto	676.06	0.00
991.00	8251	101143000	020608060102150101	1413	9 D Aportaciones al sistema solidario de reparto	676.06	0.00
992.00	8241	101143000	020608060102150101	1413	9 D Aportaciones al sistema solidario de reparto	0.00	676.06
993.00	8271	101143000	020608060102150101	1413	9 D Aportaciones al sistema solidario de reparto	676.06	0.00
994.00	8251	101143000	020608060102150101	1413	9 D Aportaciones al sistema solidario de reparto	0.00	676.06
995.00	8241	101143000	020608060102150101	1414	9 D Aportaciones del sistema de capitalización individual	168.56	0.00
996.00	8221	101143000	020608060102150101	1414	9 D Aportaciones del sistema de capitalización individual	0.00	168.56
997.00	5100	101143000	020608060102150101	1414	9 D Aportaciones del sistema de capitalización individual	168.56	0.00
998.00	8251	101143000	020608060102150101	1414	9 D Aportaciones del sistema de capitalización individual	168.56	0.00
999.00	8241	101143000	020608060102150101	1414	9 D Aportaciones del sistema de capitalización individual	0.00	168.56
1000.00	8271	101143000	020608060102150101	1414	9 D Aportaciones del sistema de capitalización individual	168.56	0.00
1001.00	8251	101143000	020608060102150101	1414	9 D Aportaciones del sistema de capitalización individual	0.00	168.56
1002.00	8241	101143000	020608060102150101	1415	9 D Aportaciones para financiar los gastos generales de administración del ISSE	79.73	0.00
1003.00	8221	101143000	020608060102150101	1415	9 D Aportaciones para financiar los gastos generales de administración del ISSE	0.00	79.73
1004.00	5100	101143000	020608060102150101	1415	9 D Aportaciones para financiar los gastos generales de administración del ISSE	79.73	0.00
1005.00	8251	101143000	020608060102150101	1415	9 D Aportaciones para financiar los gastos generales de administración del ISSE	79.73	0.00
1006.00	8241	101143000	020608060102150101	1415	9 D Aportaciones para financiar los gastos generales de administración del ISSE	0.00	79.73
1007.00	8271	101143000	020608060102150101	1415	9 D Aportaciones para financiar los gastos generales de administración del ISSE	79.73	0.00
1008.00	8251	101143000	020608060102150101	1415	9 D Aportaciones para financiar los gastos generales de administración del ISSE	0.00	79.73
1009.00	8241	101143000	020608060102150101	1416	9 D Aportaciones para riesgo de trabajo	376.13	0.00
1010.00	8221	101143000	020608060102150101	1416	9 D Aportaciones para riesgo de trabajo	0.00	376.13



31 OCT. 2020

OPERADO

POLIZAS DE DIARIO

TEPETLAXTOC 0090

OCTUBRE DE 2020

1011.00	5100	101143000	020608060102150101	1416	9 D Aportaciones para riesgo de trabajo	376.13	0.00
1012.00	8251	101143000	020608060102150101	1416	9 D Aportaciones para riesgo de trabajo	376.13	0.00
1013.00	8241	101143000	020608060102150101	1416	9 D Aportaciones para riesgo de trabajo	0.00	376.13
1014.00	8271	101143000	020608060102150101	1416	9 D Aportaciones para riesgo de trabajo	376.13	0.00
1015.00	8251	101143000	020608060102150101	1416	9 D Aportaciones para riesgo de trabajo	0.00	376.13
1016.00	8241	101149000	030701010101150101	1412	9 D Aportaciones de servicio de salud	1,851.03	0.00
1017.00	8221	101149000	030701010101150101	1412	9 D Aportaciones de servicio de salud	0.00	1,851.03
1018.00	5100	101149000	030701010101150101	1412	9 D Aportaciones de servicio de salud	1,851.03	0.00
1019.00	8251	101149000	030701010101150101	1412	9 D Aportaciones de servicio de salud	1,851.03	0.00
1020.00	8241	101149000	030701010101150101	1412	9 D Aportaciones de servicio de salud	0.00	1,851.03
1021.00	8271	101149000	030701010101150101	1412	9 D Aportaciones de servicio de salud	1,851.03	0.00
1022.00	8251	101149000	030701010101150101	1412	9 D Aportaciones de servicio de salud	0.00	1,851.03
1023.00	8241	101149000	030701010101150101	1413	9 D Aportaciones al sistema solidario de reparto	1,373.45	0.00
1024.00	8221	101149000	030701010101150101	1413	9 D Aportaciones al sistema solidario de reparto	0.00	1,373.45
1025.00	5100	101149000	030701010101150101	1413	9 D Aportaciones al sistema solidario de reparto	1,373.45	0.00
1026.00	8251	101149000	030701010101150101	1413	9 D Aportaciones al sistema solidario de reparto	1,373.45	0.00
1027.00	8241	101149000	030701010101150101	1413	9 D Aportaciones al sistema solidario de reparto	0.00	1,373.45
1028.00	8271	101149000	030701010101150101	1413	9 D Aportaciones al sistema solidario de reparto	1,373.45	0.00
1029.00	8251	101149000	030701010101150101	1413	9 D Aportaciones al sistema solidario de reparto	0.00	1,373.45
1030.00	8241	101149000	030701010101150101	1414	9 D Aportaciones del sistema de capitalización individual	342.43	0.00
1031.00	8221	101149000	030701010101150101	1414	9 D Aportaciones del sistema de capitalización individual	0.00	342.43
1032.00	5100	101149000	030701010101150101	1414	9 D Aportaciones del sistema de capitalización individual	342.43	0.00
1033.00	8251	101149000	030701010101150101	1414	9 D Aportaciones del sistema de capitalización individual	342.43	0.00
1034.00	8241	101149000	030701010101150101	1414	9 D Aportaciones del sistema de capitalización individual	0.00	342.43
1035.00	8271	101149000	030701010101150101	1414	9 D Aportaciones del sistema de capitalización individual	342.43	0.00
1036.00	8251	101149000	030701010101150101	1414	9 D Aportaciones del sistema de capitalización individual	0.00	342.43
1037.00	8241	101149000	030701010101150101	1415	9 D Aportaciones para financiar los gastos generales de administración del ISSE	161.97	0.00
1038.00	8221	101149000	030701010101150101	1415	9 D Aportaciones para financiar los gastos generales de administración del ISSE	0.00	161.97
1039.00	5100	101149000	030701010101150101	1415	9 D Aportaciones para financiar los gastos generales de administración del ISSE	161.97	0.00
1040.00	8251	101149000	030701010101150101	1415	9 D Aportaciones para financiar los gastos generales de administración del ISSE	161.97	0.00
1041.00	8241	101149000	030701010101150101	1415	9 D Aportaciones para financiar los gastos generales de administración del ISSE	0.00	161.97
1042.00	8271	101149000	030701010101150101	1415	9 D Aportaciones para financiar los gastos generales de administración del ISSE	161.97	0.00
1043.00	8251	101149000	030701010101150101	1415	9 D Aportaciones para financiar los gastos generales de administración del ISSE	0.00	161.97
1044.00	8241	101149000	030701010101150101	1416	9 D Aportaciones para riesgo de trabajo	764.12	0.00
1045.00	8221	101149000	030701010101150101	1416	9 D Aportaciones para riesgo de trabajo	0.00	764.12
1046.00	5100	101149000	030701010101150101	1416	9 D Aportaciones para riesgo de trabajo	764.12	0.00
1047.00	8251	101149000	030701010101150101	1416	9 D Aportaciones para riesgo de trabajo	764.12	0.00
1048.00	8241	101149000	030701010101150101	1416	9 D Aportaciones para riesgo de trabajo	0.00	764.12
1049.00	8271	101149000	030701010101150101	1416	9 D Aportaciones para riesgo de trabajo	764.12	0.00



31 OCT. 2020

OPERADO

POLIZAS DE DIARIO

TEPETLAOXTOC 0090

OCTUBRE DE 2020

1050.00	8251	101149000	030701010101150101	1416	9 D Aportaciones para riesgo de trabajo	0.00	764.12
1051.00	8241	101152000	020608050101150101	1412	9 D Aportaciones de servicio de salud	1,052.86	0.00
1052.00	8221	101152000	020608050101150101	1412	9 D Aportaciones de servicio de salud	0.00	1,052.86
1053.00	5100	101152000	020608050101150101	1412	9 D Aportaciones de servicio de salud	1,052.86	0.00
1054.00	8251	101152000	020608050101150101	1412	9 D Aportaciones de servicio de salud	1,052.86	0.00
1055.00	8241	101152000	020608050101150101	1412	9 D Aportaciones de servicio de salud	0.00	1,052.86
1056.00	8271	101152000	020608050101150101	1412	9 D Aportaciones de servicio de salud	1,052.86	0.00
1057.00	8251	101152000	020608050101150101	1412	9 D Aportaciones de servicio de salud	0.00	1,052.86
1058.00	8241	101152000	020608050101150101	1413	9 D Aportaciones al sistema solidario de reparto	781.22	0.00
1059.00	8221	101152000	020608050101150101	1413	9 D Aportaciones al sistema solidario de reparto	0.00	781.22
1060.00	5100	101152000	020608050101150101	1413	9 D Aportaciones al sistema solidario de reparto	781.22	0.00
1061.00	8251	101152000	020608050101150101	1413	9 D Aportaciones al sistema solidario de reparto	781.22	0.00
1062.00	8241	101152000	020608050101150101	1413	9 D Aportaciones al sistema solidario de reparto	0.00	781.22
1063.00	8271	101152000	020608050101150101	1413	9 D Aportaciones al sistema solidario de reparto	781.22	0.00
1064.00	8251	101152000	020608050101150101	1413	9 D Aportaciones al sistema solidario de reparto	0.00	781.22
1065.00	8241	101152000	020608050101150101	1414	9 D Aportaciones del sistema de capitalización individual	194.77	0.00
1066.00	8221	101152000	020608050101150101	1414	9 D Aportaciones del sistema de capitalización individual	0.00	194.77
1067.00	5100	101152000	020608050101150101	1414	9 D Aportaciones del sistema de capitalización individual	194.77	0.00
1068.00	8251	101152000	020608050101150101	1414	9 D Aportaciones del sistema de capitalización individual	194.77	0.00
1069.00	8241	101152000	020608050101150101	1414	9 D Aportaciones del sistema de capitalización individual	0.00	194.77
1070.00	8271	101152000	020608050101150101	1414	9 D Aportaciones del sistema de capitalización individual	194.77	0.00
1071.00	8251	101152000	020608050101150101	1414	9 D Aportaciones del sistema de capitalización individual	0.00	194.77
1072.00	8241	101152000	020608050101150101	1415	9 D Aportaciones para financiar los gastos generales de administración del ISSE	92.12	0.00
1073.00	8221	101152000	020608050101150101	1415	9 D Aportaciones para financiar los gastos generales de administración del ISSE	0.00	92.12
1074.00	5100	101152000	020608050101150101	1415	9 D Aportaciones para financiar los gastos generales de administración del ISSE	92.12	0.00
1075.00	8251	101152000	020608050101150101	1415	9 D Aportaciones para financiar los gastos generales de administración del ISSE	92.12	0.00
1076.00	8241	101152000	020608050101150101	1415	9 D Aportaciones para financiar los gastos generales de administración del ISSE	0.00	92.12
1077.00	8271	101152000	020608050101150101	1415	9 D Aportaciones para financiar los gastos generales de administración del ISSE	92.12	0.00
1078.00	8251	101152000	020608050101150101	1415	9 D Aportaciones para financiar los gastos generales de administración del ISSE	0.00	92.12
1079.00	8241	101152000	020608050101150101	1416	9 D Aportaciones para riesgo de trabajo	434.63	0.00
1080.00	8221	101152000	020608050101150101	1416	9 D Aportaciones para riesgo de trabajo	0.00	434.63
1081.00	5100	101152000	020608050101150101	1416	9 D Aportaciones para riesgo de trabajo	434.63	0.00
1082.00	8251	101152000	020608050101150101	1416	9 D Aportaciones para riesgo de trabajo	434.63	0.00
1083.00	8241	101152000	020608050101150101	1416	9 D Aportaciones para riesgo de trabajo	0.00	434.63
1084.00	8271	101152000	020608050101150101	1416	9 D Aportaciones para riesgo de trabajo	434.63	0.00
1085.00	8251	101152000	020608050101150101	1416	9 D Aportaciones para riesgo de trabajo	0.00	434.63
1086.00	8241	J00137000	010502060401150101	1412	9 D Aportaciones de servicio de salud	1,105.51	0.00
1087.00	8221	J00137000	010502060401150101	1412	9 D Aportaciones de servicio de salud	0.00	1,105.51
1088.00	5100	J00137000	010502060401150101	1412	9 D Aportaciones de servicio de salud	1,105.51	0.00



31 OCT. 2020

OPERADO

POLIZAS DE DIARIO

TEPETLAOXTOC 0090

OCTUBRE DE 2020

1089.00	8251	J00137000	010502060401150101	1412	9 D Aportaciones de servicio de salud	1,105.51	0.00
1090.00	8241	J00137000	010502060401150101	1412	9 D Aportaciones de servicio de salud	0.00	1,105.51
1091.00	8271	J00137000	010502060401150101	1412	9 D Aportaciones de servicio de salud	1,105.51	0.00
1092.00	8251	J00137000	010502060401150101	1412	9 D Aportaciones de servicio de salud	0.00	1,105.51
1093.00	8241	J00137000	010502060401150101	1413	9 D Aportaciones al sistema solidario de reparto	820.29	0.00
1094.00	8221	J00137000	010502060401150101	1413	9 D Aportaciones al sistema solidario de reparto	0.00	820.29
1095.00	5100	J00137000	010502060401150101	1413	9 D Aportaciones al sistema solidario de reparto	820.29	0.00
1096.00	8251	J00137000	010502060401150101	1413	9 D Aportaciones al sistema solidario de reparto	820.29	0.00
1097.00	8241	J00137000	010502060401150101	1413	9 D Aportaciones al sistema solidario de reparto	0.00	820.29
1098.00	8271	J00137000	010502060401150101	1413	9 D Aportaciones al sistema solidario de reparto	820.29	0.00
1099.00	8251	J00137000	010502060401150101	1413	9 D Aportaciones al sistema solidario de reparto	0.00	820.29
1100.00	8241	J00137000	010502060401150101	1414	9 D Aportaciones del sistema de capitalización individual	204.52	0.00
1101.00	8221	J00137000	010502060401150101	1414	9 D Aportaciones del sistema de capitalización individual	0.00	204.52
1102.00	5100	J00137000	010502060401150101	1414	9 D Aportaciones del sistema de capitalización individual	204.52	0.00
1103.00	8251	J00137000	010502060401150101	1414	9 D Aportaciones del sistema de capitalización individual	204.52	0.00
1104.00	8241	J00137000	010502060401150101	1414	9 D Aportaciones del sistema de capitalización individual	0.00	204.52
1105.00	8271	J00137000	010502060401150101	1414	9 D Aportaciones del sistema de capitalización individual	204.52	0.00
1106.00	8251	J00137000	010502060401150101	1414	9 D Aportaciones del sistema de capitalización individual	0.00	204.52
1107.00	8241	J00137000	010502060401150101	1415	9 D Aportaciones para financiar los gastos generales de administración del ISSE	96.73	0.00
1108.00	8221	J00137000	010502060401150101	1415	9 D Aportaciones para financiar los gastos generales de administración del ISSE	0.00	96.73
1109.00	5100	J00137000	010502060401150101	1415	9 D Aportaciones para financiar los gastos generales de administración del ISSE	96.73	0.00
1110.00	8251	J00137000	010502060401150101	1415	9 D Aportaciones para financiar los gastos generales de administración del ISSE	96.73	0.00
1111.00	8241	J00137000	010502060401150101	1415	9 D Aportaciones para financiar los gastos generales de administración del ISSE	0.00	96.73
1112.00	8271	J00137000	010502060401150101	1415	9 D Aportaciones para financiar los gastos generales de administración del ISSE	96.73	0.00
1113.00	8251	J00137000	010502060401150101	1415	9 D Aportaciones para financiar los gastos generales de administración del ISSE	0.00	96.73
1114.00	8241	J00137000	010502060401150101	1416	9 D Aportaciones para riesgo de trabajo	456.36	0.00
1115.00	8221	J00137000	010502060401150101	1416	9 D Aportaciones para riesgo de trabajo	0.00	456.36
1116.00	5100	J00137000	010502060401150101	1416	9 D Aportaciones para riesgo de trabajo	456.36	0.00
1117.00	8251	J00137000	010502060401150101	1416	9 D Aportaciones para riesgo de trabajo	456.36	0.00
1118.00	8241	J00137000	010502060401150101	1416	9 D Aportaciones para riesgo de trabajo	0.00	456.36
1119.00	8271	J00137000	010502060401150101	1416	9 D Aportaciones para riesgo de trabajo	456.36	0.00
1120.00	8251	J00137000	010502060401150101	1416	9 D Aportaciones para riesgo de trabajo	0.00	456.36
1121.00	8241	K00139000	010304010101150101	1412	9 D Aportaciones de servicio de salud	2,777.98	0.00
1122.00	8221	K00139000	010304010101150101	1412	9 D Aportaciones de servicio de salud	0.00	2,777.98
1123.00	5100	K00139000	010304010101150101	1412	9 D Aportaciones de servicio de salud	2,777.98	0.00
1124.00	8251	K00139000	010304010101150101	1412	9 D Aportaciones de servicio de salud	2,777.98	0.00
1125.00	8241	K00139000	010304010101150101	1412	9 D Aportaciones de servicio de salud	0.00	2,777.98
1126.00	8271	K00139000	010304010101150101	1412	9 D Aportaciones de servicio de salud	2,777.98	0.00
1127.00	8251	K00139000	010304010101150101	1412	9 D Aportaciones de servicio de salud	0.00	2,777.98



31 OCT. 2020

OPERADO

POLIZAS DE DIARIO

TEPETLAXTUC 0090

OCTUBRE DE 2020

1128.00	8241	K00139000	010304010101150101	1413	9 D Aportaciones al sistema solidario de reparto	2,061.26	0.00
1129.00	8221	K00139000	010304010101150101	1413	9 D Aportaciones al sistema solidario de reparto	0.00	2,061.26
1130.00	5100	K00139000	010304010101150101	1413	9 D Aportaciones al sistema solidario de reparto	2,061.26	0.00
1131.00	8251	K00139000	010304010101150101	1413	9 D Aportaciones al sistema solidario de reparto	2,061.26	0.00
1132.00	8241	K00139000	010304010101150101	1413	9 D Aportaciones al sistema solidario de reparto	0.00	2,061.26
1133.00	8271	K00139000	010304010101150101	1413	9 D Aportaciones al sistema solidario de reparto	2,061.26	0.00
1134.00	8251	K00139000	010304010101150101	1413	9 D Aportaciones al sistema solidario de reparto	0.00	2,061.26
1135.00	8241	K00139000	010304010101150101	1414	9 D Aportaciones del sistema de capitalización individual	513.93	0.00
1136.00	8221	K00139000	010304010101150101	1414	9 D Aportaciones del sistema de capitalización individual	0.00	513.93
1137.00	5100	K00139000	010304010101150101	1414	9 D Aportaciones del sistema de capitalización individual	513.93	0.00
1138.00	8251	K00139000	010304010101150101	1414	9 D Aportaciones del sistema de capitalización individual	513.93	0.00
1139.00	8241	K00139000	010304010101150101	1414	9 D Aportaciones del sistema de capitalización individual	0.00	513.93
1140.00	8271	K00139000	010304010101150101	1414	9 D Aportaciones del sistema de capitalización individual	513.93	0.00
1141.00	8251	K00139000	010304010101150101	1414	9 D Aportaciones del sistema de capitalización individual	0.00	513.93
1142.00	8241	K00139000	010304010101150101	1415	9 D Aportaciones para financiar los gastos generales de administración del ISSE	243.07	0.00
1143.00	8221	K00139000	010304010101150101	1415	9 D Aportaciones para financiar los gastos generales de administración del ISSE	0.00	243.07
1144.00	5100	K00139000	010304010101150101	1415	9 D Aportaciones para financiar los gastos generales de administración del ISSE	243.07	0.00
1145.00	8251	K00139000	010304010101150101	1415	9 D Aportaciones para financiar los gastos generales de administración del ISSE	243.07	0.00
1146.00	8241	K00139000	010304010101150101	1415	9 D Aportaciones para financiar los gastos generales de administración del ISSE	0.00	243.07
1147.00	8271	K00139000	010304010101150101	1415	9 D Aportaciones para financiar los gastos generales de administración del ISSE	243.07	0.00
1148.00	8251	K00139000	010304010101150101	1415	9 D Aportaciones para financiar los gastos generales de administración del ISSE	0.00	243.07
1149.00	8241	K00139000	010304010101150101	1416	9 D Aportaciones para riesgo de trabajo	1,146.76	0.00
1150.00	8221	K00139000	010304010101150101	1416	9 D Aportaciones para riesgo de trabajo	0.00	1,146.76
1151.00	5100	K00139000	010304010101150101	1416	9 D Aportaciones para riesgo de trabajo	1,146.76	0.00
1152.00	8251	K00139000	010304010101150101	1416	9 D Aportaciones para riesgo de trabajo	1,146.76	0.00
1153.00	8241	K00139000	010304010101150101	1416	9 D Aportaciones para riesgo de trabajo	0.00	1,146.76
1154.00	8271	K00139000	010304010101150101	1416	9 D Aportaciones para riesgo de trabajo	1,146.76	0.00
1155.00	8251	K00139000	010304010101150101	1416	9 D Aportaciones para riesgo de trabajo	0.00	1,146.76
1156.00	8241	K00161000	010304020201150101	1412	9 D Aportaciones de servicio de salud	804.82	0.00
1157.00	8221	K00161000	010304020201150101	1412	9 D Aportaciones de servicio de salud	0.00	804.82
1158.00	5100	K00161000	010304020201150101	1412	9 D Aportaciones de servicio de salud	804.82	0.00
1159.00	8251	K00161000	010304020201150101	1412	9 D Aportaciones de servicio de salud	804.82	0.00
1160.00	8241	K00161000	010304020201150101	1412	9 D Aportaciones de servicio de salud	0.00	804.82
1161.00	8271	K00161000	010304020201150101	1412	9 D Aportaciones de servicio de salud	804.82	0.00
1162.00	8251	K00161000	010304020201150101	1412	9 D Aportaciones de servicio de salud	0.00	804.82
1163.00	8241	K00161000	010304020201150101	1413	9 D Aportaciones al sistema solidario de reparto	597.18	0.00
1164.00	8221	K00161000	010304020201150101	1413	9 D Aportaciones al sistema solidario de reparto	0.00	597.18
1165.00	5100	K00161000	010304020201150101	1413	9 D Aportaciones al sistema solidario de reparto	597.18	0.00
1166.00	8251	K00161000	010304020201150101	1413	9 D Aportaciones al sistema solidario de reparto	597.18	0.00



POLIZAS DE DIARIO

TEPETLAOXTOC 0090

OCTUBRE DE 2020

1167.00	8241	K00161000	010304020201150101	1413	9 D Aportaciones al sistema solidario de reparto	0.00	597.18
1168.00	8271	K00161000	010304020201150101	1413	9 D Aportaciones al sistema solidario de reparto	597.18	0.00
1169.00	8251	K00161000	010304020201150101	1413	9 D Aportaciones al sistema solidario de reparto	0.00	597.18
1170.00	8241	K00161000	010304020201150101	1414	9 D Aportaciones del sistema de capitalización individual	148.89	0.00
1171.00	8221	K00161000	010304020201150101	1414	9 D Aportaciones del sistema de capitalización individual	0.00	148.89
1172.00	5100	K00161000	010304020201150101	1414	9 D Aportaciones del sistema de capitalización individual	148.89	0.00
1173.00	8251	K00161000	010304020201150101	1414	9 D Aportaciones del sistema de capitalización individual	148.89	0.00
1174.00	8241	K00161000	010304020201150101	1414	9 D Aportaciones del sistema de capitalización individual	0.00	148.89
1175.00	8271	K00161000	010304020201150101	1414	9 D Aportaciones del sistema de capitalización individual	148.89	0.00
1176.00	8251	K00161000	010304020201150101	1414	9 D Aportaciones del sistema de capitalización individual	0.00	148.89
1177.00	8241	K00161000	010304020201150101	1415	9 D Aportaciones para financiar los gastos generales de administración del ISSE	70.42	0.00
1178.00	8221	K00161000	010304020201150101	1415	9 D Aportaciones para financiar los gastos generales de administración del ISSE	0.00	70.42
1179.00	5100	K00161000	010304020201150101	1415	9 D Aportaciones para financiar los gastos generales de administración del ISSE	70.42	0.00
1180.00	8251	K00161000	010304020201150101	1415	9 D Aportaciones para financiar los gastos generales de administración del ISSE	70.42	0.00
1181.00	8241	K00161000	010304020201150101	1415	9 D Aportaciones para financiar los gastos generales de administración del ISSE	0.00	70.42
1182.00	8271	K00161000	010304020201150101	1415	9 D Aportaciones para financiar los gastos generales de administración del ISSE	70.42	0.00
1183.00	8251	K00161000	010304020201150101	1415	9 D Aportaciones para financiar los gastos generales de administración del ISSE	0.00	70.42
1184.00	8241	K00161000	010304020201150101	1416	9 D Aportaciones para riesgo de trabajo	332.23	0.00
1185.00	8221	K00161000	010304020201150101	1416	9 D Aportaciones para riesgo de trabajo	0.00	332.23
1186.00	5100	K00161000	010304020201150101	1416	9 D Aportaciones para riesgo de trabajo	332.23	0.00
1187.00	8251	K00161000	010304020201150101	1416	9 D Aportaciones para riesgo de trabajo	332.23	0.00
1188.00	8241	K00161000	010304020201150101	1416	9 D Aportaciones para riesgo de trabajo	0.00	332.23
1189.00	8271	K00161000	010304020201150101	1416	9 D Aportaciones para riesgo de trabajo	332.23	0.00
1190.00	8251	K00161000	010304020201150101	1416	9 D Aportaciones para riesgo de trabajo	0.00	332.23
1191.00	8241	K00162000	010304020204150101	1412	9 D Aportaciones de servicio de salud	729.65	0.00
1192.00	8221	K00162000	010304020204150101	1412	9 D Aportaciones de servicio de salud	0.00	729.65
1193.00	5100	K00162000	010304020204150101	1412	9 D Aportaciones de servicio de salud	729.65	0.00
1194.00	8251	K00162000	010304020204150101	1412	9 D Aportaciones de servicio de salud	729.65	0.00
1195.00	8241	K00162000	010304020204150101	1412	9 D Aportaciones de servicio de salud	0.00	729.65
1196.00	8271	K00162000	010304020204150101	1412	9 D Aportaciones de servicio de salud	729.65	0.00
1197.00	8251	K00162000	010304020204150101	1412	9 D Aportaciones de servicio de salud	0.00	729.65
1198.00	8241	K00162000	010304020204150101	1413	9 D Aportaciones al sistema solidario de reparto	541.40	0.00
1199.00	8221	K00162000	010304020204150101	1413	9 D Aportaciones al sistema solidario de reparto	0.00	541.40
1200.00	5100	K00162000	010304020204150101	1413	9 D Aportaciones al sistema solidario de reparto	541.40	0.00
1201.00	8251	K00162000	010304020204150101	1413	9 D Aportaciones al sistema solidario de reparto	541.40	0.00
1202.00	8241	K00162000	010304020204150101	1413	9 D Aportaciones al sistema solidario de reparto	0.00	541.40
1203.00	8271	K00162000	010304020204150101	1413	9 D Aportaciones al sistema solidario de reparto	541.40	0.00
1204.00	8251	K00162000	010304020204150101	1413	9 D Aportaciones al sistema solidario de reparto	0.00	541.40
1205.00	8241	K00162000	010304020204150101	1414	9 D Aportaciones del sistema de capitalización individual	134.99	0.00



31 OCT. 2020

OPERADO

POLIZAS DE DIARIO

TEPETLAXTOC 0090

OCTUBRE DE 2020

1206.00	8221	K00162000	010304020204150101	1414	9 D Aportaciones del sistema de capitalización individual	0.00	134.99
1207.00	5100	K00162000	010304020204150101	1414	9 D Aportaciones del sistema de capitalización individual	134.99	0.00
1208.00	8251	K00162000	010304020204150101	1414	9 D Aportaciones del sistema de capitalización individual	134.99	0.00
1209.00	8241	K00162000	010304020204150101	1414	9 D Aportaciones del sistema de capitalización individual	0.00	134.99
1210.00	8271	K00162000	010304020204150101	1414	9 D Aportaciones del sistema de capitalización individual	134.99	0.00
1211.00	8251	K00162000	010304020204150101	1414	9 D Aportaciones del sistema de capitalización individual	0.00	134.99
1212.00	8241	K00162000	010304020204150101	1415	9 D Aportaciones para financiar los gastos generales de administración del ISSE	63.84	0.00
1213.00	8221	K00162000	010304020204150101	1415	9 D Aportaciones para financiar los gastos generales de administración del ISSE	0.00	63.84
1214.00	5100	K00162000	010304020204150101	1415	9 D Aportaciones para financiar los gastos generales de administración del ISSE	63.84	0.00
1215.00	8251	K00162000	010304020204150101	1415	9 D Aportaciones para financiar los gastos generales de administración del ISSE	63.84	0.00
1216.00	8241	K00162000	010304020204150101	1415	9 D Aportaciones para financiar los gastos generales de administración del ISSE	0.00	63.84
1217.00	8271	K00162000	010304020204150101	1415	9 D Aportaciones para financiar los gastos generales de administración del ISSE	63.84	0.00
1218.00	8251	K00162000	010304020204150101	1415	9 D Aportaciones para financiar los gastos generales de administración del ISSE	0.00	63.84
1219.00	8241	K00162000	010304020204150101	1416	9 D Aportaciones para riesgo de trabajo	301.21	0.00
1220.00	8221	K00162000	010304020204150101	1416	9 D Aportaciones para riesgo de trabajo	0.00	301.21
1221.00	5100	K00162000	010304020204150101	1416	9 D Aportaciones para riesgo de trabajo	301.21	0.00
1222.00	8251	K00162000	010304020204150101	1416	9 D Aportaciones para riesgo de trabajo	301.21	0.00
1223.00	8241	K00162000	010304020204150101	1416	9 D Aportaciones para riesgo de trabajo	0.00	301.21
1224.00	8271	K00162000	010304020204150101	1416	9 D Aportaciones para riesgo de trabajo	301.21	0.00
1225.00	8251	K00162000	010304020204150101	1416	9 D Aportaciones para riesgo de trabajo	0.00	301.21
1226.00	8241	L00115000	010502020101150101	1412	9 D Aportaciones de servicio de salud	2,897.83	0.00
1227.00	8221	L00115000	010502020101150101	1412	9 D Aportaciones de servicio de salud	0.00	2,897.83
1228.00	5100	L00115000	010502020101150101	1412	9 D Aportaciones de servicio de salud	2,897.83	0.00
1229.00	8251	L00115000	010502020101150101	1412	9 D Aportaciones de servicio de salud	2,897.83	0.00
1230.00	8241	L00115000	010502020101150101	1412	9 D Aportaciones de servicio de salud	0.00	2,897.83
1231.00	8271	L00115000	010502020101150101	1412	9 D Aportaciones de servicio de salud	2,897.83	0.00
1232.00	8251	L00115000	010502020101150101	1412	9 D Aportaciones de servicio de salud	0.00	2,897.83
1233.00	8241	L00115000	010502020101150101	1413	9 D Aportaciones al sistema solidario de reparto	2,150.16	0.00
1234.00	8221	L00115000	010502020101150101	1413	9 D Aportaciones al sistema solidario de reparto	0.00	2,150.16
1235.00	5100	L00115000	010502020101150101	1413	9 D Aportaciones al sistema solidario de reparto	2,150.16	0.00
1236.00	8251	L00115000	010502020101150101	1413	9 D Aportaciones al sistema solidario de reparto	2,150.16	0.00
1237.00	8241	L00115000	010502020101150101	1413	9 D Aportaciones al sistema solidario de reparto	0.00	2,150.16
1238.00	8271	L00115000	010502020101150101	1413	9 D Aportaciones al sistema solidario de reparto	2,150.16	0.00
1239.00	8251	L00115000	010502020101150101	1413	9 D Aportaciones al sistema solidario de reparto	0.00	2,150.16
1240.00	8241	L00115000	010502020101150101	1414	9 D Aportaciones del sistema de capitalización individual	536.09	0.00
1241.00	8221	L00115000	010502020101150101	1414	9 D Aportaciones del sistema de capitalización individual	0.00	536.09
1242.00	5100	L00115000	010502020101150101	1414	9 D Aportaciones del sistema de capitalización individual	536.09	0.00
1243.00	8251	L00115000	010502020101150101	1414	9 D Aportaciones del sistema de capitalización individual	536.09	0.00
1244.00	8241	L00115000	010502020101150101	1414	9 D Aportaciones del sistema de capitalización individual	0.00	536.09



31 OCT. 2020

OPERADO

POLIZAS DE DIARIO

TEPETLAXTOC 0090

OCTUBRE DE 2020

1245.00	8271	L00115000	010502020101150101	1414	9 D Aportaciones del sistema de capitalización Individual	536.09	0.00
1246.00	8251	L00115000	010502020101150101	1414	9 D Aportaciones del sistema de capitalización individual	0.00	536.09
1247.00	8241	L00115000	010502020101150101	1415	9 D Aportaciones para financiar los gastos generales de administración del ISSE	253.55	0.00
1248.00	8221	L00115000	010502020101150101	1415	9 D Aportaciones para financiar los gastos generales de administración del ISSE	0.00	253.55
1249.00	5100	L00115000	010502020101150101	1415	9 D Aportaciones para financiar los gastos generales de administración del ISSE	253.55	0.00
1250.00	8251	L00115000	010502020101150101	1415	9 D Aportaciones para financiar los gastos generales de administración del ISSE	253.55	0.00
1251.00	8241	L00115000	010502020101150101	1415	9 D Aportaciones para financiar los gastos generales de administración del ISSE	0.00	253.55
1252.00	8271	L00115000	010502020101150101	1415	9 D Aportaciones para financiar los gastos generales de administración del ISSE	253.55	0.00
1253.00	8251	L00115000	010502020101150101	1415	9 D Aportaciones para financiar los gastos generales de administración del ISSE	0.00	253.55
1254.00	8241	L00115000	010502020101150101	1416	9 D Aportaciones para riesgo de trabajo	1,196.22	0.00
1255.00	8221	L00115000	010502020101150101	1416	9 D Aportaciones para riesgo de trabajo	0.00	1,196.22
1256.00	5100	L00115000	010502020101150101	1416	9 D Aportaciones para riesgo de trabajo	1,196.22	0.00
1257.00	8251	L00115000	010502020101150101	1416	9 D Aportaciones para riesgo de trabajo	1,196.22	0.00
1258.00	8241	L00115000	010502020101150101	1416	9 D Aportaciones para riesgo de trabajo	0.00	1,196.22
1259.00	8271	L00115000	010502020101150101	1416	9 D Aportaciones para riesgo de trabajo	1,196.22	0.00
1260.00	8251	L00115000	010502020101150101	1416	9 D Aportaciones para riesgo de trabajo	0.00	1,196.22
1261.00	8241	L00118000	010801020201150101	1412	9 D Aportaciones de servicio de salud	3,291.57	0.00
1262.00	8221	L00118000	010801020201150101	1412	9 D Aportaciones de servicio de salud	0.00	3,291.57
1263.00	5100	L00118000	010801020201150101	1412	9 D Aportaciones de servicio de salud	3,291.57	0.00
1264.00	8251	L00118000	010801020201150101	1412	9 D Aportaciones de servicio de salud	3,291.57	0.00
1265.00	8241	L00118000	010801020201150101	1412	9 D Aportaciones de servicio de salud	0.00	3,291.57
1266.00	8271	L00118000	010801020201150101	1412	9 D Aportaciones de servicio de salud	3,291.57	0.00
1267.00	8251	L00118000	010801020201150101	1412	9 D Aportaciones de servicio de salud	0.00	3,291.57
1268.00	8241	L00118000	010801020201150101	1413	9 D Aportaciones al sistema solidario de reparto	2,442.34	0.00
1269.00	8221	L00118000	010801020201150101	1413	9 D Aportaciones al sistema solidario de reparto	0.00	2,442.34
1270.00	5100	L00118000	010801020201150101	1413	9 D Aportaciones al sistema solidario de reparto	2,442.34	0.00
1271.00	8251	L00118000	010801020201150101	1413	9 D Aportaciones al sistema solidario de reparto	2,442.34	0.00
1272.00	8241	L00118000	010801020201150101	1413	9 D Aportaciones al sistema solidario de reparto	0.00	2,442.34
1273.00	8271	L00118000	010801020201150101	1413	9 D Aportaciones al sistema solidario de reparto	2,442.34	0.00
1274.00	8251	L00118000	010801020201150101	1413	9 D Aportaciones al sistema solidario de reparto	0.00	2,442.34
1275.00	8241	L00118000	010801020201150101	1414	9 D Aportaciones del sistema de capitalización individual	608.94	0.00
1276.00	8221	L00118000	010801020201150101	1414	9 D Aportaciones del sistema de capitalización individual	0.00	608.94
1277.00	5100	L00118000	010801020201150101	1414	9 D Aportaciones del sistema de capitalización individual	608.94	0.00
1278.00	8251	L00118000	010801020201150101	1414	9 D Aportaciones del sistema de capitalización individual	608.94	0.00
1279.00	8241	L00118000	010801020201150101	1414	9 D Aportaciones del sistema de capitalización individual	0.00	608.94
1280.00	8271	L00118000	010801020201150101	1414	9 D Aportaciones del sistema de capitalización individual	608.94	0.00
1281.00	8251	L00118000	010801020201150101	1414	9 D Aportaciones del sistema de capitalización individual	0.00	608.94
1282.00	8241	L00118000	010801020201150101	1415	9 D Aportaciones para financiar los gastos generales de administración del ISSE	288.02	0.00
1283.00	8221	L00118000	010801020201150101	1415	9 D Aportaciones para financiar los gastos generales de administración del ISSE	0.00	288.02



31 OCT. 2020

OPERADO

POLIZAS DE DIARIO

TEPETLAOXTOC 0090

OCTUBRE DE 2020

1284.00	5100	L00118000	010801020201150101	1415	9 D Aportaciones para financiar los gastos generales de administración del ISSE	288.02	0.00
1285.00	8251	L00118000	010801020201150101	1415	9 D Aportaciones para financiar los gastos generales de administración del ISSE	288.02	0.00
1286.00	8241	L00118000	010801020201150101	1415	9 D Aportaciones para financiar los gastos generales de administración del ISSE	0.00	288.02
1287.00	8271	L00118000	010801020201150101	1415	9 D Aportaciones para financiar los gastos generales de administración del ISSE	288.02	0.00
1288.00	8251	L00118000	010801020201150101	1415	9 D Aportaciones para financiar los gastos generales de administración del ISSE	0.00	288.02
1289.00	8241	L00118000	010801020201150101	1416	9 D Aportaciones para riesgo de trabajo	1,358.75	0.00
1290.00	8221	L00118000	010801020201150101	1416	9 D Aportaciones para riesgo de trabajo	0.00	1,358.75
1291.00	5100	L00118000	010801020201150101	1416	9 D Aportaciones para riesgo de trabajo	1,358.75	0.00
1292.00	8251	L00118000	010801020201150101	1416	9 D Aportaciones para riesgo de trabajo	1,358.75	0.00
1293.00	8241	L00118000	010801020201150101	1416	9 D Aportaciones para riesgo de trabajo	0.00	1,358.75
1294.00	8271	L00118000	010801020201150101	1416	9 D Aportaciones para riesgo de trabajo	1,358.75	0.00
1295.00	8251	L00118000	010801020201150101	1416	9 D Aportaciones para riesgo de trabajo	0.00	1,358.75
1296.00	8241	L00119000	010502020401150101	1412	9 D Aportaciones de servicio de salud	6,948.88	0.00
1297.00	8221	L00119000	010502020401150101	1412	9 D Aportaciones de servicio de salud	0.00	6,948.88
1298.00	5100	L00119000	010502020401150101	1412	9 D Aportaciones de servicio de salud	6,948.88	0.00
1299.00	8251	L00119000	010502020401150101	1412	9 D Aportaciones de servicio de salud	6,948.88	0.00
1300.00	8241	L00119000	010502020401150101	1412	9 D Aportaciones de servicio de salud	0.00	6,948.88
1301.00	8271	L00119000	010502020401150101	1412	9 D Aportaciones de servicio de salud	6,948.88	0.00
1302.00	8251	L00119000	010502020401150101	1412	9 D Aportaciones de servicio de salud	0.00	6,948.88
1303.00	8241	L00119000	010502020401150101	1413	9 D Aportaciones al sistema solidario de reparto	5,156.06	0.00
1304.00	8221	L00119000	010502020401150101	1413	9 D Aportaciones al sistema solidario de reparto	0.00	5,156.06
1305.00	5100	L00119000	010502020401150101	1413	9 D Aportaciones al sistema solidario de reparto	5,156.06	0.00
1306.00	8251	L00119000	010502020401150101	1413	9 D Aportaciones al sistema solidario de reparto	5,156.06	0.00
1307.00	8241	L00119000	010502020401150101	1413	9 D Aportaciones al sistema solidario de reparto	0.00	5,156.06
1308.00	8271	L00119000	010502020401150101	1413	9 D Aportaciones al sistema solidario de reparto	5,156.06	0.00
1309.00	8251	L00119000	010502020401150101	1413	9 D Aportaciones al sistema solidario de reparto	0.00	5,156.06
1310.00	8241	L00119000	010502020401150101	1414	9 D Aportaciones del sistema de capitalización individual	1,057.88	0.00
1311.00	8221	L00119000	010502020401150101	1414	9 D Aportaciones del sistema de capitalización individual	0.00	1,057.88
1312.00	5100	L00119000	010502020401150101	1414	9 D Aportaciones del sistema de capitalización individual	1,057.88	0.00
1313.00	8251	L00119000	010502020401150101	1414	9 D Aportaciones del sistema de capitalización individual	1,057.88	0.00
1314.00	8241	L00119000	010502020401150101	1414	9 D Aportaciones del sistema de capitalización individual	0.00	1,057.88
1315.00	8271	L00119000	010502020401150101	1414	9 D Aportaciones del sistema de capitalización individual	1,057.88	0.00
1316.00	8251	L00119000	010502020401150101	1414	9 D Aportaciones del sistema de capitalización individual	0.00	1,057.88
1317.00	8241	L00119000	010502020401150101	1415	9 D Aportaciones para financiar los gastos generales de administración del ISSE	608.04	0.00
1318.00	8221	L00119000	010502020401150101	1415	9 D Aportaciones para financiar los gastos generales de administración del ISSE	0.00	608.04
1319.00	5100	L00119000	010502020401150101	1415	9 D Aportaciones para financiar los gastos generales de administración del ISSE	608.04	0.00
1320.00	8251	L00119000	010502020401150101	1415	9 D Aportaciones para financiar los gastos generales de administración del ISSE	608.04	0.00
1321.00	8241	L00119000	010502020401150101	1415	9 D Aportaciones para financiar los gastos generales de administración del ISSE	0.00	608.04
1322.00	8271	L00119000	010502020401150101	1415	9 D Aportaciones para financiar los gastos generales de administración del ISSE	608.04	0.00



31 OCT. 2020

OPERADO

POLIZAS DE DIARIO

TEPETLAXTLA 0090

OCTUBRE DE 2020

1323.00	8251	L00119000	010502020401150101	1415	9 D Aportaciones para financiar los gastos generales de administración del ISSE	0.00	608.04
1324.00	8241	L00119000	010502020401150101	1416	9 D Aportaciones para riesgo de trabajo	2,868.49	0.00
1325.00	8221	L00119000	010502020401150101	1416	9 D Aportaciones para riesgo de trabajo	0.00	2,868.49
1326.00	5100	L00119000	010502020401150101	1416	9 D Aportaciones para riesgo de trabajo	2,868.49	0.00
1327.00	8251	L00119000	010502020401150101	1416	9 D Aportaciones para riesgo de trabajo	2,868.49	0.00
1328.00	8241	L00119000	010502020401150101	1416	9 D Aportaciones para riesgo de trabajo	0.00	2,868.49
1329.00	8271	L00119000	010502020401150101	1416	9 D Aportaciones para riesgo de trabajo	2,868.49	0.00
1330.00	8251	L00119000	010502020401150101	1416	9 D Aportaciones para riesgo de trabajo	0.00	2,868.49
1331.00	8241	M00155000	010305010105150101	1412	9 D Aportaciones de servicio de salud	2,360.74	0.00
1332.00	8221	M00155000	010305010105150101	1412	9 D Aportaciones de servicio de salud	0.00	2,360.74
1333.00	5100	M00155000	010305010105150101	1412	9 D Aportaciones de servicio de salud	2,360.74	0.00
1334.00	8251	M00155000	010305010105150101	1412	9 D Aportaciones de servicio de salud	2,360.74	0.00
1335.00	8241	M00155000	010305010105150101	1412	9 D Aportaciones de servicio de salud	0.00	2,360.74
1336.00	8271	M00155000	010305010105150101	1412	9 D Aportaciones de servicio de salud	2,360.74	0.00
1337.00	8251	M00155000	010305010105150101	1412	9 D Aportaciones de servicio de salud	0.00	2,360.74
1338.00	8241	M00155000	010305010105150101	1413	9 D Aportaciones al sistema solidario de reparto	1,751.66	0.00
1339.00	8221	M00155000	010305010105150101	1413	9 D Aportaciones al sistema solidario de reparto	0.00	1,751.66
1340.00	5100	M00155000	010305010105150101	1413	9 D Aportaciones al sistema solidario de reparto	1,751.66	0.00
1341.00	8251	M00155000	010305010105150101	1413	9 D Aportaciones al sistema solidario de reparto	1,751.66	0.00
1342.00	8241	M00155000	010305010105150101	1413	9 D Aportaciones al sistema solidario de reparto	0.00	1,751.66
1343.00	8271	M00155000	010305010105150101	1413	9 D Aportaciones al sistema solidario de reparto	1,751.66	0.00
1344.00	8251	M00155000	010305010105150101	1413	9 D Aportaciones al sistema solidario de reparto	0.00	1,751.66
1345.00	8241	M00155000	010305010105150101	1414	9 D Aportaciones del sistema de capitalización individual	436.74	0.00
1346.00	8221	M00155000	010305010105150101	1414	9 D Aportaciones del sistema de capitalización individual	0.00	436.74
1347.00	5100	M00155000	010305010105150101	1414	9 D Aportaciones del sistema de capitalización individual	436.74	0.00
1348.00	8251	M00155000	010305010105150101	1414	9 D Aportaciones del sistema de capitalización individual	436.74	0.00
1349.00	8241	M00155000	010305010105150101	1414	9 D Aportaciones del sistema de capitalización individual	0.00	436.74
1350.00	8271	M00155000	010305010105150101	1414	9 D Aportaciones del sistema de capitalización individual	436.74	0.00
1351.00	8251	M00155000	010305010105150101	1414	9 D Aportaciones del sistema de capitalización individual	0.00	436.74
1352.00	8241	M00155000	010305010105150101	1415	9 D Aportaciones para financiar los gastos generales de administración del ISSE	206.56	0.00
1353.00	8221	M00155000	010305010105150101	1415	9 D Aportaciones para financiar los gastos generales de administración del ISSE	0.00	206.56
1354.00	5100	M00155000	010305010105150101	1415	9 D Aportaciones para financiar los gastos generales de administración del ISSE	206.56	0.00
1355.00	8251	M00155000	010305010105150101	1415	9 D Aportaciones para financiar los gastos generales de administración del ISSE	206.56	0.00
1356.00	8241	M00155000	010305010105150101	1415	9 D Aportaciones para financiar los gastos generales de administración del ISSE	0.00	206.56
1357.00	8271	M00155000	010305010105150101	1415	9 D Aportaciones para financiar los gastos generales de administración del ISSE	206.56	0.00
1358.00	8251	M00155000	010305010105150101	1415	9 D Aportaciones para financiar los gastos generales de administración del ISSE	0.00	206.56
1359.00	8241	M00155000	010305010105150101	1416	9 D Aportaciones para riesgo de trabajo	974.50	0.00
1360.00	8221	M00155000	010305010105150101	1416	9 D Aportaciones para riesgo de trabajo	0.00	974.50
1361.00	5100	M00155000	010305010105150101	1416	9 D Aportaciones para riesgo de trabajo	974.50	0.00



31 OCT. 2020

OPERADO

POLIZAS DE DIARIO

TEPETLAXTOC 0090

OCTUBRE DE 2020

1362.00	8251	M00155000	010305010105150101	1416	9 D Aportaciones para riesgo de trabajo	974.50	0.00
1363.00	8241	M00155000	010305010105150101	1416	9 D Aportaciones para riesgo de trabajo	0.00	974.50
1364.00	8271	M00155000	010305010105150101	1416	9 D Aportaciones para riesgo de trabajo	974.50	0.00
1365.00	8251	M00155000	010305010105150101	1416	9 D Aportaciones para riesgo de trabajo	0.00	974.50
1366.00	8241	N00140000	030102010301150101	1412	9 D Aportaciones de servicio de salud	1,609.64	0.00
1367.00	8221	N00140000	030102010301150101	1412	9 D Aportaciones de servicio de salud	-0.00	1,609.64
1368.00	5100	N00140000	030102010301150101	1412	9 D Aportaciones de servicio de salud	1,609.64	0.00
1369.00	8251	N00140000	030102010301150101	1412	9 D Aportaciones de servicio de salud	1,609.84	0.00
1370.00	8241	N00140000	030102010301150101	1412	9 D Aportaciones de servicio de salud	0.00	1,609.64
1371.00	8271	N00140000	030102010301150101	1412	9 D Aportaciones de servicio de salud	1,609.64	0.00
1372.00	8251	N00140000	030102010301150101	1412	9 D Aportaciones de servicio de salud	0.00	1,609.64
1373.00	8241	N00140000	030102010301150101	1413	9 D Aportaciones al sistema solidario de reparto	1,194.35	0.00
1374.00	8221	N00140000	030102010301150101	1413	9 D Aportaciones al sistema solidario de reparto	0.00	1,194.35
1375.00	5100	N00140000	030102010301150101	1413	9 D Aportaciones al sistema solidario de reparto	1,194.35	0.00
1376.00	8251	N00140000	030102010301150101	1413	9 D Aportaciones al sistema solidario de reparto	1,194.35	0.00
1377.00	8241	N00140000	030102010301150101	1413	9 D Aportaciones al sistema solidario de reparto	0.00	1,194.35
1378.00	8271	N00140000	030102010301150101	1413	9 D Aportaciones al sistema solidario de reparto	1,194.35	0.00
1379.00	8251	N00140000	030102010301150101	1413	9 D Aportaciones al sistema solidario de reparto	0.00	1,194.35
1380.00	8241	N00140000	030102010301150101	1414	9 D Aportaciones del sistema de capitalización individual	297.79	0.00
1381.00	8221	N00140000	030102010301150101	1414	9 D Aportaciones del sistema de capitalización individual	0.00	297.79
1382.00	5100	N00140000	030102010301150101	1414	9 D Aportaciones del sistema de capitalización individual	297.79	0.00
1383.00	8251	N00140000	030102010301150101	1414	9 D Aportaciones del sistema de capitalización individual	297.79	0.00
1384.00	8241	N00140000	030102010301150101	1414	9 D Aportaciones del sistema de capitalización individual	0.00	297.79
1385.00	8271	N00140000	030102010301150101	1414	9 D Aportaciones del sistema de capitalización individual	297.79	0.00
1386.00	8251	N00140000	030102010301150101	1414	9 D Aportaciones del sistema de capitalización individual	0.00	297.79
1387.00	8241	N00140000	030102010301150101	1415	9 D Aportaciones para financiar los gastos generales de administración del ISSE	140.85	0.00
1388.00	8221	N00140000	030102010301150101	1415	9 D Aportaciones para financiar los gastos generales de administración del ISSE	0.00	140.85
1389.00	5100	N00140000	030102010301150101	1415	9 D Aportaciones para financiar los gastos generales de administración del ISSE	140.85	0.00
1390.00	8251	N00140000	030102010301150101	1415	9 D Aportaciones para financiar los gastos generales de administración del ISSE	140.85	0.00
1391.00	8241	N00140000	030102010301150101	1415	9 D Aportaciones para financiar los gastos generales de administración del ISSE	0.00	140.85
1392.00	8271	N00140000	030102010301150101	1415	9 D Aportaciones para financiar los gastos generales de administración del ISSE	140.85	0.00
1393.00	8251	N00140000	030102010301150101	1415	9 D Aportaciones para financiar los gastos generales de administración del ISSE	0.00	140.85
1394.00	8241	N00140000	030102010301150101	1416	9 D Aportaciones para riesgo de trabajo	664.46	0.00
1395.00	8221	N00140000	030102010301150101	1416	9 D Aportaciones para riesgo de trabajo	0.00	664.46
1396.00	5100	N00140000	030102010301150101	1416	9 D Aportaciones para riesgo de trabajo	664.46	0.00
1397.00	8251	N00140000	030102010301150101	1416	9 D Aportaciones para riesgo de trabajo	664.46	0.00
1398.00	8241	N00140000	030102010301150101	1416	9 D Aportaciones para riesgo de trabajo	0.00	664.46
1399.00	8271	N00140000	030102010301150101	1416	9 D Aportaciones para riesgo de trabajo	664.48	0.00
1400.00	8251	N00140000	030102010301150101	1416	9 D Aportaciones para riesgo de trabajo	0.00	664.46



31 OCT. 2020

OPERANDO

POLIZAS DE DIARIO

TEPETLAOXTOC 0090

OCTUBRE DE 2020

1401.00	8241	N01130000	030201020201150101	1412	9 D Aportaciones de servicio de salud	1,059.32	0.00
1402.00	8221	N01130000	030201020201150101	1412	9 D Aportaciones de servicio de salud	0.00	1,059.32
1403.00	5100	N01130000	030201020201150101	1412	9 D Aportaciones de servicio de salud	1,059.32	0.00
1404.00	8251	N01130000	030201020201150101	1412	9 D Aportaciones de servicio de salud	1,059.32	0.00
1405.00	8241	N01130000	030201020201150101	1412	9 D Aportaciones de servicio de salud	0.00	1,059.32
1406.00	8271	N01130000	030201020201150101	1412	9 D Aportaciones de servicio de salud	1,059.32	0.00
1407.00	8251	N01130000	030201020201150101	1412	9 D Aportaciones de servicio de salud	0.00	1,059.32
1408.00	8241	N01130000	030201020201150101	1413	9 D Aportaciones al sistema solidario de reparto	786.01	0.00
1409.00	8221	N01130000	030201020201150101	1413	9 D Aportaciones al sistema solidario de reparto	0.00	786.01
1410.00	5100	N01130000	030201020201150101	1413	9 D Aportaciones al sistema solidario de reparto	786.01	0.00
1411.00	8251	N01130000	030201020201150101	1413	9 D Aportaciones al sistema solidario de reparto	786.01	0.00
1412.00	8241	N01130000	030201020201150101	1413	9 D Aportaciones al sistema solidario de reparto	0.00	786.01
1413.00	8271	N01130000	030201020201150101	1413	9 D Aportaciones al sistema solidario de reparto	786.01	0.00
1414.00	8251	N01130000	030201020201150101	1413	9 D Aportaciones al sistema solidario de reparto	0.00	786.01
1415.00	8241	N01130000	030201020201150101	1414	9 D Aportaciones del sistema de capitalización individual	195.98	0.00
1416.00	8221	N01130000	030201020201150101	1414	9 D Aportaciones del sistema de capitalización individual	0.00	195.98
1417.00	5100	N01130000	030201020201150101	1414	9 D Aportaciones del sistema de capitalización individual	195.98	0.00
1418.00	8251	N01130000	030201020201150101	1414	9 D Aportaciones del sistema de capitalización individual	195.98	0.00
1419.00	8241	N01130000	030201020201150101	1414	9 D Aportaciones del sistema de capitalización individual	0.00	195.98
1420.00	8271	N01130000	030201020201150101	1414	9 D Aportaciones del sistema de capitalización individual	195.98	0.00
1421.00	8251	N01130000	030201020201150101	1414	9 D Aportaciones del sistema de capitalización individual	0.00	195.98
1422.00	8241	N01130000	030201020201150101	1415	9 D Aportaciones para financiar los gastos generales de administración del ISSE	92.69	0.00
1423.00	8221	N01130000	030201020201150101	1415	9 D Aportaciones para financiar los gastos generales de administración del ISSE	0.00	92.69
1424.00	5100	N01130000	030201020201150101	1415	9 D Aportaciones para financiar los gastos generales de administración del ISSE	92.69	0.00
1425.00	8251	N01130000	030201020201150101	1415	9 D Aportaciones para financiar los gastos generales de administración del ISSE	92.69	0.00
1426.00	8241	N01130000	030201020201150101	1415	9 D Aportaciones para financiar los gastos generales de administración del ISSE	0.00	92.69
1427.00	8271	N01130000	030201020201150101	1415	9 D Aportaciones para financiar los gastos generales de administración del ISSE	92.69	0.00
1428.00	8251	N01130000	030201020201150101	1415	9 D Aportaciones para financiar los gastos generales de administración del ISSE	0.00	92.69
1429.00	8241	N01130000	030201020201150101	1416	9 D Aportaciones para riesgo de trabajo	437.28	0.00
1430.00	8221	N01130000	030201020201150101	1416	9 D Aportaciones para riesgo de trabajo	0.00	437.28
1431.00	5100	N01130000	030201020201150101	1416	9 D Aportaciones para riesgo de trabajo	437.28	0.00
1432.00	8251	N01130000	030201020201150101	1416	9 D Aportaciones para riesgo de trabajo	437.28	0.00
1433.00	8241	N01130000	030201020201150101	1416	9 D Aportaciones para riesgo de trabajo	0.00	437.28
1434.00	8271	N01130000	030201020201150101	1416	9 D Aportaciones para riesgo de trabajo	437.28	0.00
1435.00	8251	N01130000	030201020201150101	1416	9 D Aportaciones para riesgo de trabajo	0.00	437.28
1436.00	8241	Q00104000	010701010101250102	1412	9 D Aportaciones de servicio de salud	24,008.45	0.00
1437.00	8221	Q00104000	010701010101250102	1412	9 D Aportaciones de servicio de salud	0.00	24,008.45
1438.00	5100	Q00104000	010701010101250102	1412	9 D Aportaciones de servicio de salud	24,008.45	0.00
1439.00	8251	Q00104000	010701010101250102	1412	9 D Aportaciones de servicio de salud	24,008.45	0.00



31 OCT. 2020

OPERADO

POLIZAS DE DIARIO

TEPETLAXTOC 0090

OCTUBRE DE 2020

1440.00	8241	Q00104000	010701010101250102	1412	9 D Aportaciones de servicio de salud	0.00	24,008.45
1441.00	8271	Q00104000	010701010101250102	1412	9 D Aportaciones de servicio de salud	24,008.45	0.00
1442.00	8251	Q00104000	010701010101250102	1412	9 D Aportaciones de servicio de salud	0.00	24,008.45
1443.00	8241	Q00104000	010701010101250102	1413	9 D Aportaciones al sistema solidario de reparto	17,814.29	0.00
1444.00	8221	Q00104000	010701010101250102	1413	9 D Aportaciones al sistema solidario de reparto	0.00	17,814.29
1445.00	5100	Q00104000	010701010101250102	1413	9 D Aportaciones al sistema solidario de reparto	17,814.29	0.00
1446.00	8251	Q00104000	010701010101250102	1413	9 D Aportaciones al sistema solidario de reparto	17,814.29	0.00
1447.00	8241	Q00104000	010701010101250102	1413	9 D Aportaciones al sistema solidario de reparto	0.00	17,814.29
1448.00	8271	Q00104000	010701010101250102	1413	9 D Aportaciones al sistema solidario de reparto	17,814.29	0.00
1449.00	8251	Q00104000	010701010101250102	1413	9 D Aportaciones al sistema solidario de reparto	0.00	17,814.29
1450.00	8241	Q00104000	010701010101250102	1414	9 D Aportaciones del sistema de capitalización individual	4,131.75	0.00
1451.00	8221	Q00104000	010701010101250102	1414	9 D Aportaciones del sistema de capitalización individual	0.00	4,131.75
1452.00	5100	Q00104000	010701010101250102	1414	9 D Aportaciones del sistema de capitalización individual	4,131.75	0.00
1453.00	8251	Q00104000	010701010101250102	1414	9 D Aportaciones del sistema de capitalización individual	4,131.75	0.00
1454.00	8241	Q00104000	010701010101250102	1414	9 D Aportaciones del sistema de capitalización individual	0.00	4,131.75
1455.00	8271	Q00104000	010701010101250102	1414	9 D Aportaciones del sistema de capitalización individual	4,131.75	0.00
1456.00	8251	Q00104000	010701010101250102	1414	9 D Aportaciones del sistema de capitalización individual	0.00	4,131.75
1457.00	8241	Q00104000	010701010101250102	1415	9 D Aportaciones para financiar los gastos generales de administración del ISSE	2,100.82	0.00
1458.00	8221	Q00104000	010701010101250102	1415	9 D Aportaciones para financiar los gastos generales de administración del ISSE	0.00	2,100.82
1459.00	5100	Q00104000	010701010101250102	1415	9 D Aportaciones para financiar los gastos generales de administración del ISSE	2,100.82	0.00
1460.00	8251	Q00104000	010701010101250102	1415	9 D Aportaciones para financiar los gastos generales de administración del ISSE	2,100.82	0.00
1461.00	8241	Q00104000	010701010101250102	1415	9 D Aportaciones para financiar los gastos generales de administración del ISSE	0.00	2,100.82
1462.00	8271	Q00104000	010701010101250102	1415	9 D Aportaciones para financiar los gastos generales de administración del ISSE	2,100.82	0.00
1463.00	8251	Q00104000	010701010101250102	1415	9 D Aportaciones para financiar los gastos generales de administración del ISSE	0.00	2,100.82
1464.00	8241	Q00104000	010701010101250102	1416	9 D Aportaciones para riesgo de trabajo	9,910.55	0.00
1465.00	8221	Q00104000	010701010101250102	1416	9 D Aportaciones para riesgo de trabajo	0.00	9,910.55
1466.00	5100	Q00104000	010701010101250102	1416	9 D Aportaciones para riesgo de trabajo	9,910.55	0.00
1467.00	8251	Q00104000	010701010101250102	1416	9 D Aportaciones para riesgo de trabajo	9,910.55	0.00
1468.00	8241	Q00104000	010701010101250102	1416	9 D Aportaciones para riesgo de trabajo	0.00	9,910.55
1469.00	8271	Q00104000	010701010101250102	1416	9 D Aportaciones para riesgo de trabajo	9,910.55	0.00
1470.00	8251	Q00104000	010701010101250102	1418	9 D Aportaciones para riesgo de trabajo	0.00	9,910.55
1471.00	8241	Q00105000	010702010303250102	1412	9 D Aportaciones de servicio de salud	11,332.31	0.00
1472.00	8221	Q00105000	010702010303250102	1412	9 D Aportaciones de servicio de salud	0.00	11,332.31
1473.00	5100	Q00105000	010702010303250102	1412	9 D Aportaciones de servicio de salud	11,332.31	0.00
1474.00	8251	Q00105000	010702010303250102	1412	9 D Aportaciones de servicio de salud	11,332.31	0.00
1475.00	8241	Q00105000	010702010303250102	1412	9 D Aportaciones de servicio de salud	0.00	11,332.31
1476.00	8271	Q00105000	010702010303250102	1412	9 D Aportaciones de servicio de salud	11,332.31	0.00
1477.00	8251	Q00105000	010702010303250102	1412	9 D Aportaciones de servicio de salud	0.00	11,332.31
1478.00	8241	Q00105000	010702010303250102	1413	9 D Aportaciones al sistema solidario de reparto	8,408.59	0.00



31 OCT. 2020

OPERANDO

POLIZAS DE DIARIO

TEPETLAXTOC 0090

OCTUBRE DE 2020

1479.00	8221	Q00105000	010702010303250102	1413	9 D Aportaciones al sistema solidario de reparto	0.00	8,408.59
1480.00	5100	Q00105000	010702010303250102	1413	9 D Aportaciones al sistema solidario de reparto	8,408.59	0.00
1481.00	8251	Q00105000	010702010303250102	1413	9 D Aportaciones al sistema solidario de reparto	8,408.59	0.00
1482.00	8241	Q00105000	010702010303250102	1413	9 D Aportaciones al sistema solidario de reparto	0.00	8,408.59
1483.00	8271	Q00105000	010702010303250102	1413	9 D Aportaciones al sistema solidario de reparto	8,408.59	0.00
1484.00	8251	Q00105000	010702010303250102	1413	9 D Aportaciones al sistema solidario de reparto	0.00	8,408.59
1485.00	8241	Q00105000	010702010303250102	1414	9 D Aportaciones del sistema de capitalización individual	2,009.57	0.00
1486.00	8221	Q00105000	010702010303250102	1414	9 D Aportaciones del sistema de capitalización individual	0.00	2,009.57
1487.00	5100	Q00105000	010702010303250102	1414	9 D Aportaciones del sistema de capitalización individual	2,009.57	0.00
1488.00	8251	Q00105000	010702010303250102	1414	9 D Aportaciones del sistema de capitalización individual	2,009.57	0.00
1489.00	8241	Q00105000	010702010303250102	1414	9 D Aportaciones del sistema de capitalización individual	0.00	2,009.57
1490.00	8271	Q00105000	010702010303250102	1414	9 D Aportaciones del sistema de capitalización individual	2,009.57	0.00
1491.00	8251	Q00105000	010702010303250102	1414	9 D Aportaciones del sistema de capitalización individual	0.00	2,009.57
1492.00	8241	Q00105000	010702010303250102	1415	9 D Aportaciones para financiar los gastos generales de administración del ISSE	991.55	0.00
1493.00	8221	Q00105000	010702010303250102	1415	9 D Aportaciones para financiar los gastos generales de administración del ISSE	0.00	991.55
1494.00	5100	Q00105000	010702010303250102	1415	9 D Aportaciones para financiar los gastos generales de administración del ISSE	991.55	0.00
1495.00	8251	Q00105000	010702010303250102	1415	9 D Aportaciones para financiar los gastos generales de administración del ISSE	991.55	0.00
1496.00	8241	Q00105000	010702010303250102	1415	9 D Aportaciones para financiar los gastos generales de administración del ISSE	0.00	991.55
1497.00	8271	Q00105000	010702010303250102	1415	9 D Aportaciones para financiar los gastos generales de administración del ISSE	991.55	0.00
1498.00	8251	Q00105000	010702010303250102	1415	9 D Aportaciones para financiar los gastos generales de administración del ISSE	0.00	991.55
1499.00	8241	Q00105000	010702010303250102	1416	9 D Aportaciones para riesgo de trabajo	4,678.02	0.00
1500.00	8221	Q00105000	010702010303250102	1416	9 D Aportaciones para riesgo de trabajo	0.00	4,678.02
1501.00	5100	Q00105000	010702010303250102	1416	9 D Aportaciones para riesgo de trabajo	4,678.02	0.00
1502.00	8251	Q00105000	010702010303250102	1416	9 D Aportaciones para riesgo de trabajo	4,678.02	0.00
1503.00	8241	Q00105000	010702010303250102	1416	9 D Aportaciones para riesgo de trabajo	0.00	4,678.02
1504.00	8271	Q00105000	010702010303250102	1416	9 D Aportaciones para riesgo de trabajo	4,678.02	0.00
1505.00	8251	Q00105000	010702010303250102	1416	9 D Aportaciones para riesgo de trabajo	0.00	4,678.02
1506.00	8241	Q00159000	010704010101150101	1412	9 D Aportaciones de servicio de salud	1,939.31	0.00
1507.00	8221	Q00159000	010704010101150101	1412	9 D Aportaciones de servicio de salud	0.00	1,939.31
1508.00	5100	Q00159000	010704010101150101	1412	9 D Aportaciones de servicio de salud	1,939.31	0.00
1509.00	8251	Q00159000	010704010101150101	1412	9 D Aportaciones de servicio de salud	1,939.31	0.00
1510.00	8241	Q00159000	010704010101150101	1412	9 D Aportaciones de servicio de salud	0.00	1,939.31
1511.00	8271	Q00159000	010704010101150101	1412	9 D Aportaciones de servicio de salud	1,939.31	0.00
1512.00	8251	Q00159000	010704010101150101	1412	9 D Aportaciones de servicio de salud	-0.00	1,939.31
1513.00	8241	Q00159000	010704010101150101	1413	9 D Aportaciones al sistema solidario de reparto	1,438.97	0.00
1514.00	8221	Q00159000	010704010101150101	1413	9 D Aportaciones al sistema solidario de reparto	0.00	1,438.97
1515.00	5100	Q00159000	010704010101150101	1413	9 D Aportaciones al sistema solidario de reparto	1,438.97	0.00
1516.00	8251	Q00159000	010704010101150101	1413	9 D Aportaciones al sistema solidario de reparto	1,438.97	0.00
1517.00	8241	Q00159000	010704010101150101	1413	9 D Aportaciones al sistema solidario de reparto	0.00	1,438.97



POLIZAS DE DIARIO

TEPETLAOXTOC 0090

OCTUBRE DE 2020

1518.00	8271	Q00159000	010704010101150101	1413	9 D Aportaciones al sistema solidario de reparto	1,438.97	0.00
1519.00	8251	Q00159000	010704010101150101	1413	9 D Aportaciones al sistema solidario de reparto	0.00	1,438.97
1520.00	8241	Q00159000	010704010101150101	1414	9 D Aportaciones del sistema de capitalización individual	358.78	0.00
1521.00	8221	Q00159000	010704010101150101	1414	9 D Aportaciones del sistema de capitalización individual	0.00	358.78
1522.00	5100	Q00159000	010704010101150101	1414	9 D Aportaciones del sistema de capitalización individual	358.78	0.00
1523.00	8251	Q00159000	010704010101150101	1414	9 D Aportaciones del sistema de capitalización individual	358.78	0.00
1524.00	8241	Q00159000	010704010101150101	1414	9 D Aportaciones del sistema de capitalización individual	0.00	358.78
1525.00	8271	Q00159000	010704010101150101	1414	9 D Aportaciones del sistema de capitalización individual	358.78	0.00
1526.00	8251	Q00159000	010704010101150101	1414	9 D Aportaciones del sistema de capitalización individual	0.00	358.78
1527.00	8241	Q00159000	010704010101150101	1415	9 D Aportaciones para financiar los gastos generales de administración del ISSE	169.68	0.00
1528.00	8221	Q00159000	010704010101150101	1415	9 D Aportaciones para financiar los gastos generales de administración del ISSE	0.00	169.68
1529.00	5100	Q00159000	010704010101150101	1415	9 D Aportaciones para financiar los gastos generales de administración del ISSE	169.68	0.00
1530.00	8251	Q00159000	010704010101150101	1415	9 D Aportaciones para financiar los gastos generales de administración del ISSE	169.68	0.00
1531.00	8241	Q00159000	010704010101150101	1415	9 D Aportaciones para financiar los gastos generales de administración del ISSE	0.00	169.68
1532.00	8271	Q00159000	010704010101150101	1415	9 D Aportaciones para financiar los gastos generales de administración del ISSE	169.68	0.00
1533.00	8251	Q00159000	010704010101150101	1415	9 D Aportaciones para financiar los gastos generales de administración del ISSE	0.00	169.68
1534.00	8241	Q00159000	010704010101150101	1416	9 D Aportaciones para riesgo de trabajo	800.55	0.00
1535.00	8221	Q00159000	010704010101150101	1416	9 D Aportaciones para riesgo de trabajo	0.00	800.55
1536.00	5100	Q00159000	010704010101150101	1416	9 D Aportaciones para riesgo de trabajo	800.55	0.00
1537.00	8251	Q00159000	010704010101150101	1416	9 D Aportaciones para riesgo de trabajo	800.55	0.00
1538.00	8241	Q00159000	010704010101150101	1416	9 D Aportaciones para riesgo de trabajo	0.00	800.55
1539.00	8271	Q00159000	010704010101150101	1416	9 D Aportaciones para riesgo de trabajo	800.55	0.00
1540.00	8251	Q00159000	010704010101150101	1416	9 D Aportaciones para riesgo de trabajo	0.00	800.55
1541.00	8241	Q00150000	020402010101150101	1412	9 D Aportaciones de servicio de salud	7,367.64	0.00
1542.00	8221	Q00150000	020402010101150101	1412	9 D Aportaciones de servicio de salud	0.00	7,367.64
1543.00	5100	Q00150000	020402010101150101	1412	9 D Aportaciones de servicio de salud	7,367.64	0.00
1544.00	8251	Q00150000	020402010101150101	1412	9 D Aportaciones de servicio de salud	7,367.64	0.00
1545.00	8241	Q00150000	020402010101150101	1412	9 D Aportaciones de servicio de salud	0.00	7,367.64
1546.00	8271	Q00150000	020402010101150101	1412	9 D Aportaciones de servicio de salud	7,367.64	0.00
1547.00	8251	Q00150000	020402010101150101	1412	9 D Aportaciones de servicio de salud	0.00	7,367.64
1548.00	8241	Q00150000	020402010101150101	1413	9 D Aportaciones al sistema solidario de reparto	5,466.77	0.00
1549.00	8221	Q00150000	020402010101150101	1413	9 D Aportaciones al sistema solidario de reparto	0.00	5,466.77
1550.00	5100	Q00150000	020402010101150101	1413	9 D Aportaciones al sistema solidario de reparto	5,466.77	0.00
1551.00	8251	Q00150000	020402010101150101	1413	9 D Aportaciones al sistema solidario de reparto	5,466.77	0.00
1552.00	8241	Q00150000	020402010101150101	1413	9 D Aportaciones al sistema solidario de reparto	0.00	5,466.77
1553.00	8271	Q00150000	020402010101150101	1413	9 D Aportaciones al sistema solidario de reparto	5,466.77	0.00
1554.00	8251	Q00150000	020402010101150101	1413	9 D Aportaciones al sistema solidario de reparto	0.00	5,466.77
1555.00	8241	Q00150000	020402010101150101	1414	9 D Aportaciones del sistema de capitalización individual	1,265.52	0.00
1556.00	8221	Q00150000	020402010101150101	1414	9 D Aportaciones del sistema de capitalización individual	0.00	1,265.52



31 OCT. 2020

OPERADO

POLIZAS DE DIARIO

TEPETLAXTOC 0090

OCTUBRE DE 2020

1557.00	5100	000150000	020402010101150101	1414	9 D	Aportaciones del sistema de capitalización individual	1,265.52	0.00	
1558.00	8251	000150000	020402010101150101	1414	9 D	Aportaciones del sistema de capitalización individual	1,265.52	0.00	
1559.00	8241	000150000	020402010101150101	1414	9 D	Aportaciones del sistema de capitalización individual	0.00	1,265.52	
1560.00	8271	000150000	020402010101150101	1414	9 D	Aportaciones del sistema de capitalización individual	1,265.52	0.00	
1561.00	8251	000150000	020402010101150101	1414	9 D	Aportaciones del sistema de capitalización individual	0.00	1,265.52	
1562.00	8241	000150000	020402010101150101	1415	9 D	Aportaciones para financiar los gastos generales de administración del ISSE	644.65	0.00	
1563.00	8221	000150000	020402010101150101	1415	9 D	Aportaciones para financiar los gastos generales de administración del ISSE	0.00	644.65	
1564.00	5100	000150000	020402010101150101	1415	9 D	Aportaciones para financiar los gastos generales de administración del ISSE	644.65	0.00	
1565.00	8251	000150000	020402010101150101	1415	9 D	Aportaciones para financiar los gastos generales de administración del ISSE	644.65	0.00	
1566.00	8241	000150000	020402010101150101	1415	9 D	Aportaciones para financiar los gastos generales de administración del ISSE	0.00	644.65	
1567.00	8271	000150000	020402010101150101	1415	9 D	Aportaciones para financiar los gastos generales de administración del ISSE	644.65	0.00	
1568.00	8251	000150000	020402010101150101	1415	9 D	Aportaciones para financiar los gastos generales de administración del ISSE	0.00	644.65	
1569.00	8241	000150000	020402010101150101	1416	9 D	Aportaciones para riesgo de trabajo	3,041.34	0.00	
1570.00	8221	000150000	020402010101150101	1416	9 D	Aportaciones para riesgo de trabajo	0.00	3,041.34	
1571.00	5100	000150000	020402010101150101	1416	9 D	Aportaciones para riesgo de trabajo	3,041.34	0.00	
1572.00	8251	000150000	020402010101150101	1416	9 D	Aportaciones para riesgo de trabajo	3,041.34	0.00	
1573.00	8241	000150000	020402010101150101	1416	9 D	Aportaciones para riesgo de trabajo	0.00	3,041.34	
1574.00	8271	000150000	020402010101150101	1416	9 D	Aportaciones para riesgo de trabajo	3,041.34	0.00	
1575.00	8251	000150000	020402010101150101	1416	9 D	Aportaciones para riesgo de trabajo	0.00	3,041.34	
1576.00	2117	000000001	000000000000000001	0002	0016	9 D SISTEMA DE CAPITALIZACION 1.4% ADMON 2019-2021	21,829.20	0.00	
1577.00	2117	000000001	000000000000000001	0002	0020	9 D APORTACION VOLUNTARIA ADMON 2019-2021	761.34	0.00	
1578.00	2117	000000001	000000000000000001	0002	0014	9 D SERVICIO DE SALUD 4.625% ADMON 2019-2021	74,380.56	0.00	
1579.00	2117	000000001	000000000000000001	0002	0015	9 D SISTEMA SOLIDARIDAD 6.1% ADMON 2019-2021	98,101.81	0.00	
1580.00	2117	000000001	000000000000000001	0002	0021	9 D CREDITO AL CONSUMO ADMON 2019-2021	20,757.00	0.00	
1581.00	2117	000000001	000000000000000001	0002	0027	9 D SEGURO DE VIDA	6,047.00	0.00	
1582.00	1131	000000001	000000000000000001	0301		9 D ISSEMYM	0.00	611,336.18	
							TOTAL POLIZA	1,779,713.99	1,779,713.99

REGISTRO DE ISSEMYM DE LA PRIMER QUINCENA DE OCTUBRE 2020

ELABORÓ

C. JOSE ALFREDO GONZALEZ GUTIERREZ

REVISÓ

C. LEOBARDO RIOS DURAN

TESORERA MUNICIPAL

C.P. NOEMI MORALES ROBLES



TESORERIA

Folio de Comprobante
PR - 88680
Folio Fiscal
24EA09D1-1EDE-45DA-A963-29653EC145B8

Tipo de Comprobante: INGRESOS

Datos del Receptor			
RFC:	MTE850101W6	C.P.	56070
Nombre:	MUNICIPIO DE TEPETLAOXTOC		
Domicilio:	PALACIO MUNICIPAL, No. Ext. 5N, No. Int. 5N, CENTRO,		
Municipio:	Tepetlaoxtoc	Estado:	Estado de México

Lugar de expedición		Fecha y hora emisión	
60080 TOLUCA, MÉXICO		2020-10-30T18:23:38	
Régimen Fiscal		Fecha y hora certificación	
603	Personas Morales con Fines no Lucrativos	2020-10-30T18:26:23	

Datos de operación			
Referencia:	000153309320202029120233	Fecha de Pago	2020-10-30
Banco:	BANCOMER, S.A.	Autorización:	
Cuenta:		Participaciones Federales	
Cheque:		Uso del CFDI	
Moneda:	MXN	P01	
Importe:	\$ 1,062,719.05		

Clave Institución		Clave PRISMA	
33093		1000266	
Tipo de Relación		CFDI Relacionado	
07		C8CBB029-7169-469A-8C1D-0850089A30DD	
No. Certificado Digital		No. Serie Certificado SAT	
00001000000405049634		00001000000503270882	

31 OCT. 2020

DETALLE DE PAGO

Periodo	Clave de Producto / Servicio	Número de Identificación	Cant	Clave de Unidad	Descripción	Valor Unitario	Importe	Base	Impuesto	Tipo Factor	Tipo Tasa	Importe
202019	93151500	1124350100006095	1	E49	APORTACION SCI OBLIGATORIO	\$ 28,845.00	\$ 28,845.00	\$ 28,845.00	002	Exento		
202019	93151500	1124100100006095	1	E49	APORTACION POR SERVICIOS DE SALUD	\$ 160,823.15	\$ 160,823.15	\$ 160,823.15	002	Exento		
202019	93151500	1124050100006095	1	E49	APORTACION POR FONDO SOLIDARIO DE REPARTO	\$ 119,330.50	\$ 119,330.50	\$ 119,330.50	002	Exento		
202019	93151500	1124150100006095	1	E49	APORTACION POR GASTOS DE ADMINISTRACION	\$ 14,072.05	\$ 14,072.05	\$ 14,072.05	002	Exento		
202019	93151500	1124200100006095	1	E49	APORTACION POR PRIMA BASICA	\$ 16,082.45	\$ 16,082.45	\$ 16,082.45	002	Exento		
202019	93151500	1124200300006095	1	E49	APORTACION POR PRIMA DE SINIESTRALIDAD	\$ 48,632.70	\$ 48,632.70	\$ 48,632.70	002	Exento		
202019	93151500	1124200400006095	1	E49	APORTACION POR PRIMA DE RIESGO NO CONTROLADO	\$ 1,672.62	\$ 1,672.62	\$ 1,672.62	002	Exento		
202019	93151500	1124250100006095	1	E49	CUOTA SCI OBLIGATORIO	\$ 21,829.20	\$ 21,829.20	\$ 21,829.20	002	Exento		
202019	93151500	1124300100006095	1	E49	CUOTA VOLUNTARIA S.C.I.	\$ 761.34	\$ 761.34	\$ 761.34	002	Exento		
202019	93151500	1124100100006095	1	E49	CUOTA POR SERVICIOS DE SALUD	\$ 74,380.56	\$ 74,380.56	\$ 74,380.56	002	Exento		
202019	93151500	1124050100006095	1	E49	CUOTA POR FONDO SOLIDARIO DE REPARTO	\$ 98,101.81	\$ 98,101.81	\$ 98,101.81	002	Exento		
202019	93151500	1124400100006095	1	E49	SEGURO DE VIDA CON REINVERSION INBURSA	\$ 6,047.00	\$ 6,047.00	\$ 6,047.00	002	Exento		
202019	93151500	1124430100006095	1	E49	CREDITO AL CONSUMO	\$ 20,757.00	\$ 20,757.00	\$ 20,757.00	002	Exento		
202020	93151500	1124350100006095	1	E49	APORTACION SCI OBLIGATORIO	\$ 28,974.02	\$ 28,974.02	\$ 28,974.02	002	Exento		
202020	93151500	1124100100006095	1	E49	APORTACION POR SERVICIOS DE SALUD	\$ 161,516.24	\$ 161,516.24	\$ 161,516.24	002	Exento		
202020	93151500	1124050100006095	1	E49	APORTACION POR FONDO SOLIDARIO DE REPARTO	\$ 39,402.05	\$ 39,402.05	\$ 39,402.05	002	Exento		
202020	93151500	1124250100006095	1	E49	CUOTA SCI OBLIGATORIO	\$ 21,926.23	\$ 21,926.23	\$ 21,926.23	002	Exento		
202020	93151500	1124300100006095	1	E49	CUOTA VOLUNTARIA S.C.I.	\$ 761.34	\$ 761.34	\$ 761.34	002	Exento		
202020	93151500	1124100100006095	1	E49	CUOTA POR SERVICIOS DE SALUD	\$ 74,701.10	\$ 74,701.10	\$ 74,701.10	002	Exento		
202020	93151500	1124050100006095	1	E49	CUOTA POR FONDO SOLIDARIO DE REPARTO	\$ 98,524.61	\$ 98,524.61	\$ 98,524.61	002	Exento		
202020	93151500	1124400100006095	1	E49	SEGURO DE VIDA CON REINVERSION INBURSA	\$ 6,047.00	\$ 6,047.00	\$ 6,047.00	002	Exento		
202020	93151500	1124430100006095	1	E49	CREDITO AL CONSUMO	\$ 19,530.28	\$ 19,530.28	\$ 19,530.28	002	Exento		

Forma de pago:	03 - Transferencia electrónica de fondos.
----------------	---

Subtotal	\$ 1,062,719.05
Total de Impuestos Traslados	

Folio de Comprobante
PR - 88680
Folio Fiscal
24EA99D1-1EDE-45DA-A963-29553EC145B8

Tipo de Comprobante: I INGRESOS

Datos del Receptor			
RFC:	MTE850101IW6	C.P.	56070
Nombre:	MUNICIPIO DE TEPETLAXTOC		
Domicilio:	PALACIO MUNICIPAL, No. Ext. SN, No. Int. SN, CENTRO,		
Municipio:	Tepetlaxtoc	Estado:	Estado de México

Lugar de expedición	Fecha y hora emisión
50080 TOLUCA, MÉXICO	2020-10-30T18:23:38
Régimen Fiscal	Fecha y hora certificación
603 Personas Morales con Fines no Lucrativos	2020-10-30T18:26:23

Datos de operación			
Referencia:	000153309320202029120233	Fecha de Pago	2020-10-30
Banco:	BANCOMER, S.A.	Autorización:	
Cuenta:		Participaciones Federales	
Cheque:		Usc. del CFDI	
Moneda:	MXN	P01	
Importe:	\$ 1,062,719.05		

Clave Institución	Clave PRISMA
33093	1000286
Tipo de Relación	CFDI Relacionado
07	C8CBBC29-7159-469A-8C1D-0850089A30DD
No. Certificado Digital	No. Serie Certificado SAT
00001000000405049634	00001000000503270882

DETALLE DE PAGO

Método de pago:	PUE Pago en una sola exhibición
-----------------	---------------------------------

Total	\$ 1,062,719.05
--------------	------------------------



Cadena original del complemento de certificación digital del SAT
1.1 24EA99D1-1EDE-45DA-A963-29553EC145B8 2020-10-30T18:26:23 TLE011122SC2 IOQIDG7NnJ4WNL4Gxu6B1Gj+wwtrfpG+BJSOwfdpatw581JUsoB+AVpHWw05XuoYx6GEIFpOyBWhHibslxYyhDvX9W18V0UmO/00EriG8wpl53p6JbT4HRugkstGTACMSJSZJX3i5LDOM93wXguAtQcKrfp0QZFYjmKOWhAm3av91QdsO3WNI5cVnNVcyRr1O4IPpUBAg0dZUOXI0RvhKmD1KlxvlvEBgJcJCu7o20fhoGCwsnJsfK5wyg3DDDUiVwshfFLpGlg0ChqmW8ALUgsgDa8hN7xWyKWpRxEYVvPlPz2pLu9Lkmev0fihX7TMfhlgJ30OhpQ== 00001000000503270882
Sello digital del CFDI
IOQIDG7NnJ4WNL4Gxu6B1Gj+wwtrfpG+BJSOwfdpatw581JUsoB+AVpHWw05XuoYx6GEIFpOyBWhHibslxYyhDvX9W18V0UmO/00EriG8wpl53p6JbT4HRugkstGTACMSJSZJX3i5LDOM93wXguAtQcKrfp0QZFYjmKOWhAm3av91QdsO3WNI5cVnNVcyRr1O4IPpUBAg0dZUOXI0RvhKmD1KlxvlvEBgJcJCu7o20fhoGCwsnJsfK5wyg3DDDUiVwshfFLpGlg0ChqmW8ALUgsgDa8hN7xWyKWpRxEYVvPlPz2pLu9Lkmev0fihX7TMfhlgJ30OhpQ==
Sello digital del SAT
F180mTIG2NwphZksoZaJMaNWlwqE8+GVjgnLGIr4D18k7iMqa.mocD5fD3+eQ0x0RCc8SnTvirBfNgIbrf9vC1DonTVqQR81FM3zfhomnm+n1hX9tzD9uAh003pnoQcyZvi3iXNaGkUY8oFE+koupKjMdkVdNueC5Dmyvcisz+KwZie+4tlngE25UdsasoOP/7tZ5wPcQ6ghiGrt45eylKOI7cxJlhw6ET+4Aq7G4OeMUhR/73Kga3IAD2ImTveKFrqelouQ1PuOr16RmwLMEGBD++hR3fMxZD+z5/LN0cknUYiZBjQJWF+Kjr7t0VB6pp/C+y/++Og8Q95f/w==

EL AYUNTAMIENTO DE TEPETLAXTOC

31 OCT. 2020

OPERADO

CONSTANCIA DE LIQUIDACIÓN DE PARTICIPACIONES

H. AYUNTAMIENTO CONSTITUCIONAL DE:
TEPETLAOXTOC

90

PERÍODO DE PAGO
Octubre de 2020

IMPORTE BRUTO
\$ 5,093,713.76

Fundamento

Artículo 6 de la Ley de Coordinación Fiscal y Artículos 219 Fracción I, II; 220; 221; 222 y 224 del Código Financiero del Estado de México y Municipios.

Liquidación

Participaciones		Disminuciones	
R.E.P. (A1)	\$ 3,401,337.41	Instituto Hacendario	\$ 4,708.00
Fondo General de Participaciones	\$ 2,888,521.70	I.S.S.E.M.Y.M.	\$ 1,062,719.05
Fondo de Fomento Municipal	\$ 378,039.42	SUBTOTAL (B1)	\$ 1,067,424.05
Imppto. Especial Sobre Prod. y Serv.	\$ 87,210.06		
Imppto. Sobre Automóviles Nuevos	\$ 31,935.61	Fideicomisos (Por mandato del Municipio)	
Fondo de Compensación del Imppto. Sobre Automóviles Nuevos	\$ 10,922.06	SUBTOTAL (B2)	\$ 0.00
Imppto. Sobre Tenencia o Uso de Vehículos (Adelantos de Tenencia Federal)	\$ 0.00		
Imppto. Local Sobre Tenencia o Uso de Vehículos Automotores (Estatal)	\$ 0.00		
0% Adicional del Imppto. Local Sobre Tenencia o Uso de Vehículos Automotores (Estatal)	\$ 0.00		
Imppto. Sobre Adquisición de Vehículos Automotores Usados	\$ 0.00		
Imppto. Sobre Lotería y Rifas	\$ 0.00		
Imppto. a la Venta Final de Bebidas con Contenido Alcohólico	\$ 4,708.56		
OTRAS FUENTES (A2)	\$ 1,692,376.35		
Art. 4-A. Ley de Coordinación Fiscal (Imppto. a Gasolinas)	\$ 107,026.22		
Fondo de Compensación Art. 4-A. Ley de Coordinación Fiscal (Imppto. a Gasolinas)	\$ 1,791.77		
Fondo de Fiscalización y Recaudación	\$ 48,391.27		
Fondo de Fomento Municipal (Derivado de la coordinación mediante Convenio del Impuesto Predial)	\$ 0.00		
Impuesto Sobre la Renta (ISR)	\$ 854,582.00		
FEDEF Potenciado	\$ 658,406.87		
ISR por Enajenación de Bienes Inmuebles	\$ 6,036.22		
Total (A = A1 + A2)	\$ 5,093,713.76	Total (B = B1 + B2)	\$ 1,067,424.05
IMPORTE NETO (A - B) \$ 4,026,289.71			

H. AYUNTAMIENTO CONSTITUCIONAL DE TEPETLAOXTOC

31 OCT. 2020

OPERANDO

*Las deducciones son afectaciones en garantía o por obligaciones de pago adquiridas y solicitadas por el municipio conforme a lo establecido en el artículo 9 de la Ley de Coordinación Fiscal y 226 del Código Financiero del Estado de México y Municipios.



Evidencia Criptográfica · Transacción SeguriSign
Archivo Firmado: Constancia_mpio_90_2020_10.xls
Secuencia: 10620646

Autoridad Certificadora: AUTORIDAD CERTIFICADORA DEL GOBIERNO DEL ESTADO DE MEXICO

cb6df2515823e81d5037ea75fe7b939e70d7d16b

Firmante	Nombre:	DIRECCION GENERAL DE POLITICA FISCAL	Validez:	OK	Vigente
Firma	# Serie:	1a81	Revocación:	OK	No Revocado
	Fecha: (UTC / Local)	2020-10-30T21:19:45Z / 2020-10-30T15:19:45-06:00	Status:	OK	Valida
	Algoritmo:	SHA1/RSA_ENCRYPTION			
	Cadena de firma:	4d 7e e1 09 45 62 7a 9a 89 b0 ba 00 05 62 b4 03 bc a8 a0 9a 06 8d 41 62 22 28 c0 b8 27 8d 35 5e df 2b c2 c8 ed fb 86 97 f7 99 89 3e 9b db e5 a5 a9 fb 82 3e fa 39 1d df 48 63 ba 90 01 0d e3 85 35 48 aa 36 73 4d 78 d4 61 e6 60 ff e2 d5 78 2a 02 4f b2 a8 2f 65 91 5a c5 4f 17 84 29 9a 5d 99 2e b7 29 9b 6f 9e 6c ca 91 22 1c 2e 5c 59 71 ff 6c 5f a8 4c aa 7f d9 0b 64 b3 cf dc 4c d1 fc 39 a1 33 2a c1 0d b5 46 8c 59 21 93 95 99 82 72 ca b4 bc 51 3d fc f2 b7 6d ba 23 13 23 e9 91 51 79 8e df 1d 18 44 c8 f4 93 7d 05 6c f0 48 27 22 47 f7 de c4 27 c0 15 22 bd 38 74 57 54 ed f1 05 7c 79 ff dd d7 4d be 25 9d 4f 57 93 d4 7d dc 00 1a db 4d 2c d5 10 ac be 67 69 e8 3a 3d f1 b3 b2 58 72 b5 7e b6 f5 c1 03 dc 3d 33 f3 bc 7b d1 73 01 28 8c 5b e9 ed de 4f 7b 3f 2d 9e 93 c7 6b fb 20			
OCSP	Fecha: (UTC / Local)	2020-10-30T21:09:13Z / 2020-10-30T15:09:13-06:00			
	Nombre del respondedor:	OCSP DEL GOBIERNO DEL ESTADO DE MEXICO			
	Emisor del respondedor:	AUTORIDAD CERTIFICADORA DEL GOBIERNO DEL ESTADO DE MEXICO			
	Número de serie:	1a81			
TSP	Fecha : (UTC / Local)	2020-10-30T21:19:45Z / 2020-10-30T15:19:45-06:00			
	Nombre del respondedor:	RESPONDEDOR TSP ESTADO DE MEXICO			
	Emisor del respondedor:	AUTORIDAD CERTIFICADORA DEL GOBIERNO DEL ESTADO DE MEXICO			
	Secuencia:	15233628			
	Datos estampillados:	6B6DF2515823E81D5037EA75FE7B939E70D7D16B			

H. AUTORIDAD CERTIFICADORA DEL GOBIERNO DEL ESTADO DE MEXICO

31 OCT. 2020

SEALADO



POLIZAS DE DIARIO

TEPETLAOXTOC 0090

OCTUBRE DE 2020

No. de Póliza: D 10

Status de la Póliza: C A

Fecha de la Póliza: 31/10/2020

Número de Contrato:

Capturó: super

REN	CTA	SCTA	SSCTA	SSSCTA	SSSSCTA	REF.	CONCEPTO	DEBE	HABER
1.00	8241	A00101000	010309040101150101	1412		10 D	Aportaciones de servicio de salud	2,791.65	0.00
2.00	8221	A00101000	010309040101150101	1412		10 D	Aportaciones de servicio de salud	0.00	2,791.65
3.00	5100	A00101000	010309040101150101	1412		10 D	Aportaciones de servicio de salud	2,791.65	0.00
4.00	8251	A00101000	010309040101150101	1412		10 D	Aportaciones de servicio de salud	2,791.65	0.00
5.00	8241	A00101000	010309040101150101	1412		10 D	Aportaciones de servicio de salud	0.00	2,791.65
6.00	8271	A00101000	010309040101150101	1412		10 D	Aportaciones de servicio de salud	2,791.65	0.00
7.00	8251	A00101000	010309040101150101	1412		10 D	Aportaciones de servicio de salud	0.00	2,791.65
8.00	8241	A00101000	010309040101150101	1413		10 D	Aportaciones al sistema solidario de reparto	2,071.40	0.00
9.00	8221	A00101000	010309040101150101	1413		10 D	Aportaciones al sistema solidario de reparto	0.00	2,071.40
10.00	5100	A00101000	010309040101150101	1413		10 D	Aportaciones al sistema solidario de reparto	2,071.40	0.00
11.00	8251	A00101000	010309040101150101	1413		10 D	Aportaciones al sistema solidario de reparto	2,071.40	0.00
12.00	8241	A00101000	010309040101150101	1413		10 D	Aportaciones al sistema solidario de reparto	0.00	2,071.40
13.00	8271	A00101000	010309040101150101	1413		10 D	Aportaciones al sistema solidario de reparto	2,071.40	0.00
14.00	8251	A00101000	010309040101150101	1413		10 D	Aportaciones al sistema solidario de reparto	0.00	2,071.40
15.00	8241	A00101000	010309040101150101	1414		10 D	Aportaciones del sistema de capitalización individual	424.15	0.00
16.00	8221	A00101000	010309040101150101	1414		10 D	Aportaciones del sistema de capitalización individual	0.00	424.15
17.00	5100	A00101000	010309040101150101	1414		10 D	Aportaciones del sistema de capitalización individual	424.15	0.00
18.00	8251	A00101000	010309040101150101	1414		10 D	Aportaciones del sistema de capitalización individual	424.15	0.00
19.00	8241	A00101000	010309040101150101	1414		10 D	Aportaciones del sistema de capitalización individual	0.00	424.15
20.00	8271	A00101000	010309040101150101	1414		10 D	Aportaciones del sistema de capitalización individual	424.15	0.00
21.00	8251	A00101000	010309040101150101	1414		10 D	Aportaciones del sistema de capitalización individual	0.00	424.15
22.00	8241	A00101000	010309040101150101	1415		10 D	Aportaciones para financiar los gastos generales de administración del ISSE	244.27	0.00
23.00	8221	A00101000	010309040101150101	1415		10 D	Aportaciones para financiar los gastos generales de administración del ISSE	0.00	244.27
24.00	5100	A00101000	010309040101150101	1415		10 D	Aportaciones para financiar los gastos generales de administración del ISSE	244.27	0.00
25.00	8251	A00101000	010309040101150101	1415		10 D	Aportaciones para financiar los gastos generales de administración del ISSE	244.27	0.00
26.00	8241	A00101000	010309040101150101	1415		10 D	Aportaciones para financiar los gastos generales de administración del ISSE	0.00	244.27
27.00	8271	A00101000	010309040101150101	1415		10 D	Aportaciones para financiar los gastos generales de administración del ISSE	244.27	0.00
28.00	8251	A00101000	010309040101150101	1415		10 D	Aportaciones para financiar los gastos generales de administración del ISSE	0.00	244.27
29.00	8241	A00101000	010309040101150101	1416		10 D	Aportaciones para riesgo de trabajo	1,152.41	0.00
30.00	8221	A00101000	010309040101150101	1416		10 D	Aportaciones para riesgo de trabajo	0.00	1,152.41
31.00	5100	A00101000	010309040101150101	1416		10 D	Aportaciones para riesgo de trabajo	1,152.41	0.00
32.00	8251	A00101000	010309040101150101	1416		10 D	Aportaciones para riesgo de trabajo	1,152.41	0.00
33.00	8241	A00101000	010309040101150101	1416		10 D	Aportaciones para riesgo de trabajo	0.00	1,152.41
34.00	8271	A00101000	010309040101150101	1416		10 D	Aportaciones para riesgo de trabajo	1,152.41	0.00
35.00	8251	A00101000	010309040101150101	1416		10 D	Aportaciones para riesgo de trabajo	0.00	1,152.41

31 OCT. 2020

RECEBIDO



POLIZAS DE DIARIO

TEPETLAOXTOC 0090

OCTUBRE DE 2020

36.00	8241	A00122000	010804010101150101	1412	10 D Aportaciones de servicio de salud	537.47	0.00
37.00	8221	A00122000	010804010101150101	1412	10 D Aportaciones de servicio de salud	0.00	537.47
38.00	5100	A00122000	010804010101150101	1412	10 D Aportaciones de servicio de salud	537.47	0.00
39.00	8251	A00122000	010804010101150101	1412	10 D Aportaciones de servicio de salud	537.47	0.00
40.00	8241	A00122000	010804010101150101	1412	10 D Aportaciones de servicio de salud	0.00	537.47
41.00	8271	A00122000	010804010101150101	1412	10 D Aportaciones de servicio de salud	537.47	0.00
42.00	8251	A00122000	010804010101150101	1412	10 D Aportaciones de servicio de salud	0.00	537.47
43.00	8241	A00122000	010804010101150101	1413	10 D Aportaciones al sistema solidario de reparto	398.80	0.00
44.00	8221	A00122000	010804010101150101	1413	10 D Aportaciones al sistema solidario de reparto	0.00	398.80
45.00	5100	A00122000	010804010101150101	1413	10 D Aportaciones al sistema solidario de reparto	398.80	0.00
46.00	8251	A00122000	010804010101150101	1413	10 D Aportaciones al sistema solidario de reparto	398.80	0.00
47.00	8241	A00122000	010804010101150101	1413	10 D Aportaciones al sistema solidario de reparto	0.00	398.80
48.00	8271	A00122000	010804010101150101	1413	10 D Aportaciones al sistema solidario de reparto	398.80	0.00
49.00	8251	A00122000	010804010101150101	1413	10 D Aportaciones al sistema solidario de reparto	0.00	398.80
50.00	8241	A00122000	010804010101150101	1414	10 D Aportaciones del sistema de capitalización individual	99.43	0.00
51.00	8221	A00122000	010804010101150101	1414	10 D Aportaciones del sistema de capitalización individual	0.00	99.43
52.00	5100	A00122000	010804010101150101	1414	10 D Aportaciones del sistema de capitalización individual	99.43	0.00
53.00	8251	A00122000	010804010101150101	1414	10 D Aportaciones del sistema de capitalización individual	99.43	0.00
54.00	8241	A00122000	010804010101150101	1414	10 D Aportaciones del sistema de capitalización individual	0.00	99.43
55.00	8271	A00122000	010804010101150101	1414	10 D Aportaciones del sistema de capitalización individual	99.43	0.00
56.00	8251	A00122000	010804010101150101	1414	10 D Aportaciones del sistema de capitalización individual	0.00	99.43
57.00	8241	A00122000	010804010101150101	1415	10 D Aportaciones para financiar los gastos generales de administración del ISSE	47.03	0.00
58.00	8221	A00122000	010804010101150101	1415	10 D Aportaciones para financiar los gastos generales de administración del ISSE	0.00	47.03
59.00	5100	A00122000	010804010101150101	1415	10 D Aportaciones para financiar los gastos generales de administración del ISSE	47.03	0.00
60.00	8251	A00122000	010804010101150101	1415	10 D Aportaciones para financiar los gastos generales de administración del ISSE	47.03	0.00
61.00	8241	A00122000	010804010101150101	1415	10 D Aportaciones para financiar los gastos generales de administración del ISSE	0.00	47.03
62.00	8271	A00122000	010804010101150101	1415	10 D Aportaciones para financiar los gastos generales de administración del ISSE	47.03	0.00
63.00	8251	A00122000	010804010101150101	1415	10 D Aportaciones para financiar los gastos generales de administración del ISSE	0.00	47.03
64.00	8241	A00122000	010804010101150101	1416	10 D Aportaciones para riesgo de trabajo	221.87	0.00
65.00	8221	A00122000	010804010101150101	1416	10 D Aportaciones para riesgo de trabajo	0.00	221.87
66.00	5100	A00122000	010804010101150101	1416	10 D Aportaciones para riesgo de trabajo	221.87	0.00
67.00	8251	A00122000	010804010101150101	1416	10 D Aportaciones para riesgo de trabajo	221.87	0.00
68.00	8241	A00122000	010804010101150101	1416	10 D Aportaciones para riesgo de trabajo	0.00	221.87
69.00	8271	A00122000	010804010101150101	1416	10 D Aportaciones para riesgo de trabajo	221.87	0.00
70.00	8251	A00122000	010804010101150101	1416	10 D Aportaciones para riesgo de trabajo	0.00	221.87
71.00	8241	A00A00000	010301010101150101	1412	10 D Aportaciones de servicio de salud	5,087.42	0.00
72.00	8221	A00A00000	010301010101150101	1412	10 D Aportaciones de servicio de salud	0.00	5,087.42
73.00	5100	A00A00000	010301010101150101	1412	10 D Aportaciones de servicio de salud	5,087.42	0.00
74.00	8251	A00A00000	010301010101150101	1412	10 D Aportaciones de servicio de salud	5,087.42	0.00

31 OCT. 2020

RECEBIÓ EL SEGURO DE SALUD



POLIZAS DE DIARIO

TEPETLAOXTOC 0090

OCTUBRE DE 2020

75.00	8241	A00A00000	010301010101150101	1412	10 D Aportaciones de servicio de salud	0.00	5,087.42
76.00	8271	A00A00000	010301010101150101	1412	10 D Aportaciones de servicio de salud	5,087.42	0.00
77.00	8251	A00A00000	010301010101150101	1412	10 D Aportaciones de servicio de salud	0.00	5,087.42
78.00	8241	A00A00000	010301010101150101	1413	10 D Aportaciones al sistema solidario de reparto	3,774.86	0.00
79.00	8221	A00A00000	010301010101150101	1413	10 D Aportaciones al sistema solidario de reparto	0.00	3,774.86
80.00	5100	A00A00000	010301010101150101	1413	10 D Aportaciones al sistema solidario de reparto	3,774.86	0.00
81.00	8251	A00A00000	010301010101150101	1413	10 D Aportaciones al sistema solidario de reparto	3,774.86	0.00
82.00	8241	A00A00000	010301010101150101	1413	10 D Aportaciones al sistema solidario de reparto	0.00	3,774.86
83.00	8271	A00A00000	010301010101150101	1413	10 D Aportaciones al sistema solidario de reparto	3,774.86	0.00
84.00	8251	A00A00000	010301010101150101	1413	10 D Aportaciones al sistema solidario de reparto	0.00	3,774.86
85.00	8241	A00A00000	010301010101150101	1414	10 D Aportaciones del sistema de capitalización individual	816.06	0.00
86.00	8221	A00A00000	010301010101150101	1414	10 D Aportaciones del sistema de capitalización individual	0.00	816.06
87.00	5100	A00A00000	010301010101150101	1414	10 D Aportaciones del sistema de capitalización individual	816.06	0.00
88.00	8251	A00A00000	010301010101150101	1414	10 D Aportaciones del sistema de capitalización individual	816.06	0.00
89.00	8241	A00A00000	010301010101150101	1414	10 D Aportaciones del sistema de capitalización individual	0.00	816.06
90.00	8271	A00A00000	010301010101150101	1414	10 D Aportaciones del sistema de capitalización individual	816.06	0.00
91.00	8251	A00A00000	010301010101150101	1414	10 D Aportaciones del sistema de capitalización individual	0.00	816.06
92.00	8241	A00A00000	010301010101150101	1415	10 D Aportaciones para financiar los gastos generales de administración del ISSE	445.15	0.00
93.00	8221	A00A00000	010301010101150101	1415	10 D Aportaciones para financiar los gastos generales de administración del ISSE	0.00	445.15
94.00	5100	A00A00000	010301010101150101	1415	10 D Aportaciones para financiar los gastos generales de administración del ISSE	445.15	0.00
95.00	8251	A00A00000	010301010101150101	1415	10 D Aportaciones para financiar los gastos generales de administración del ISSE	445.15	0.00
96.00	8241	A00A00000	010301010101150101	1415	10 D Aportaciones para financiar los gastos generales de administración del ISSE	0.00	445.15
97.00	8271	A00A00000	010301010101150101	1415	10 D Aportaciones para financiar los gastos generales de administración del ISSE	445.15	0.00
98.00	8251	A00A00000	010301010101150101	1415	10 D Aportaciones para financiar los gastos generales de administración del ISSE	0.00	445.15
99.00	8241	A00A00000	010301010101150101	1416	10 D Aportaciones para riesgo de trabajo	2,100.07	0.00
100.00	8221	A00A00000	010301010101150101	1416	10 D Aportaciones para riesgo de trabajo	0.00	2,100.07
101.00	5100	A00A00000	010301010101150101	1416	10 D Aportaciones para riesgo de trabajo	2,100.07	0.00
102.00	8251	A00A00000	010301010101150101	1416	10 D Aportaciones para riesgo de trabajo	2,100.07	0.00
103.00	8241	A00A00000	010301010101150101	1416	10 D Aportaciones para riesgo de trabajo	0.00	2,100.07
104.00	8271	A00A00000	010301010101150101	1416	10 D Aportaciones para riesgo de trabajo	2,100.07	0.00
105.00	8251	A00A00000	010301010101150101	1416	10 D Aportaciones para riesgo de trabajo	0.00	2,100.07
106.00	8241	A01103000	010803010103150101	1412	10 D Aportaciones de servicio de salud	1,532.72	0.00
107.00	8221	A01103000	010803010103150101	1412	10 D Aportaciones de servicio de salud	0.00	1,532.72
108.00	5100	A01103000	010803010103150101	1412	10 D Aportaciones de servicio de salud	1,532.72	0.00
109.00	8251	A01103000	010803010103150101	1412	10 D Aportaciones de servicio de salud	1,532.72	0.00
110.00	8241	A01103000	010803010103150101	1412	10 D Aportaciones de servicio de salud	0.00	1,532.72
111.00	8271	A01103000	010803010103150101	1412	10 D Aportaciones de servicio de salud	1,532.72	0.00
112.00	8251	A01103000	010803010103150101	1412	10 D Aportaciones de servicio de salud	0.00	1,532.72
113.00	8241	A01103000	010803010103150101	1413	10 D Aportaciones al sistema solidario de reparto	1,137.26	0.00

H. Ayuntamiento de Tepetlaoxtoc
 31 OCT. 2020
 CANCELADO



POLIZAS DE DIARIO

TEPETLAOXTOC 0090

OCTUBRE DE 2020

153.00	8271	A02102000	010204010101150101	1413	10 D Aportaciones al sistema solidario de reparto	398.80	0.00
154.00	8251	A02102000	010204010101150101	1413	10 D Aportaciones al sistema solidario de reparto	0.00	398.80
155.00	8241	A02102000	010204010101150101	1414	10 D Aportaciones del sistema de capitalización individual	99.43	0.00
156.00	8221	A02102000	010204010101150101	1414	10 D Aportaciones del sistema de capitalización individual	0.00	99.43
157.00	5100	A02102000	010204010101150101	1414	10 D Aportaciones del sistema de capitalización individual	99.43	0.00
158.00	8251	A02102000	010204010101150101	1414	10 D Aportaciones del sistema de capitalización individual	99.43	0.00
159.00	8241	A02102000	010204010101150101	1414	10 D Aportaciones del sistema de capitalización individual	0.00	99.43
160.00	8271	A02102000	010204010101150101	1414	10 D Aportaciones del sistema de capitalización individual	99.43	0.00
161.00	8251	A02102000	010204010101150101	1414	10 D Aportaciones del sistema de capitalización individual	0.00	99.43
162.00	8241	A02102000	010204010101150101	1415	10 D Aportaciones para financiar los gastos generales de administración del ISSE	47.03	0.00
163.00	8221	A02102000	010204010101150101	1415	10 D Aportaciones para financiar los gastos generales de administración del ISSE	0.00	47.03
164.00	5100	A02102000	010204010101150101	1415	10 D Aportaciones para financiar los gastos generales de administración del ISSE	47.03	0.00
165.00	8251	A02102000	010204010101150101	1415	10 D Aportaciones para financiar los gastos generales de administración del ISSE	47.03	0.00
166.00	8241	A02102000	010204010101150101	1415	10 D Aportaciones para financiar los gastos generales de administración del ISSE	0.00	47.03
167.00	8271	A02102000	010204010101150101	1415	10 D Aportaciones para financiar los gastos generales de administración del ISSE	47.03	0.00
168.00	8251	A02102000	010204010101150101	1415	10 D Aportaciones para financiar los gastos generales de administración del ISSE	0.00	47.03
169.00	8241	A02102000	010204010101150101	1416	10 D Aportaciones para riesgo de trabajo	221.87	0.00
170.00	8221	A02102000	010204010101150101	1416	10 D Aportaciones para riesgo de trabajo	0.00	221.87
171.00	5100	A02102000	010204010101150101	1416	10 D Aportaciones para riesgo de trabajo	221.87	0.00
172.00	8251	A02102000	010204010101150101	1416	10 D Aportaciones para riesgo de trabajo	221.87	0.00
173.00	8241	A02102000	010204010101150101	1416	10 D Aportaciones para riesgo de trabajo	0.00	221.87
174.00	8271	A02102000	010204010101150101	1416	10 D Aportaciones para riesgo de trabajo	221.87	0.00
175.00	8251	A02102000	010204010101150101	1416	10 D Aportaciones para riesgo de trabajo	0.00	221.87
176.00	8241	B00108000	010309030101150101	1412	10 D Aportaciones de servicio de salud	2,089.65	0.00
177.00	8221	B00108000	010309030101150101	1412	10 D Aportaciones de servicio de salud	0.00	2,089.65
178.00	5100	B00108000	010309030101150101	1412	10 D Aportaciones de servicio de salud	2,089.65	0.00
179.00	8251	B00108000	010309030101150101	1412	10 D Aportaciones de servicio de salud	2,089.65	0.00
180.00	8241	B00108000	010309030101150101	1412	10 D Aportaciones de servicio de salud	0.00	2,089.65
181.00	8271	B00108000	010309030101150101	1412	10 D Aportaciones de servicio de salud	2,089.65	0.00
182.00	8251	B00108000	010309030101150101	1412	10 D Aportaciones de servicio de salud	0.00	2,089.65
183.00	8241	B00108000	010309030101150101	1413	10 D Aportaciones al sistema solidario de reparto	1,550.52	0.00
184.00	8221	B00108000	010309030101150101	1413	10 D Aportaciones al sistema solidario de reparto	0.00	1,550.52
185.00	5100	B00108000	010309030101150101	1413	10 D Aportaciones al sistema solidario de reparto	1,550.52	0.00
186.00	8251	B00108000	010309030101150101	1413	10 D Aportaciones al sistema solidario de reparto	1,550.52	0.00
187.00	8241	B00108000	010309030101150101	1413	10 D Aportaciones al sistema solidario de reparto	0.00	1,550.52
188.00	8271	B00108000	010309030101150101	1413	10 D Aportaciones al sistema solidario de reparto	1,550.52	0.00
189.00	8251	B00108000	010309030101150101	1413	10 D Aportaciones al sistema solidario de reparto	0.00	1,550.52
190.00	8241	B00108000	010309030101150101	1414	10 D Aportaciones del sistema de capitalización individual	386.60	0.00
191.00	8221	B00108000	010309030101150101	1414	10 D Aportaciones del sistema de capitalización individual	0.00	386.60

H. SECRETARÍA DE SALUD
 INSTITUTO MEXICANO DE SEGURIDAD SOCIAL
 31 OCT. 2020
 CANCELADO



POLIZAS DE DIARIO

TEPETLAOXTOC 0090

OCTUBRE DE 2020

192.00	5100	B00108000	010309030101150101	1414	10 D Aportaciones del sistema de capitalización individual	386.60	0.00
193.00	8251	B00108000	010309030101150101	1414	10 D Aportaciones del sistema de capitalización individual	386.60	0.00
194.00	8241	B00108000	010309030101150101	1414	10 D Aportaciones del sistema de capitalización individual	0.00	386.60
195.00	8271	B00108000	010309030101150101	1414	10 D Aportaciones del sistema de capitalización individual	386.60	0.00
196.00	8251	B00108000	010309030101150101	1414	10 D Aportaciones del sistema de capitalización individual	0.00	386.60
197.00	8241	B00108000	010309030101150101	1415	10 D Aportaciones para financiar los gastos generales de administración del ISSE	182.84	0.00
198.00	8221	B00108000	010309030101150101	1415	10 D Aportaciones para financiar los gastos generales de administración del ISSE	0.00	182.84
199.00	5100	B00108000	010309030101150101	1415	10 D Aportaciones para financiar los gastos generales de administración del ISSE	182.84	0.00
200.00	8251	B00108000	010309030101150101	1415	10 D Aportaciones para financiar los gastos generales de administración del ISSE	182.84	0.00
201.00	8241	B00108000	010309030101150101	1415	10 D Aportaciones para financiar los gastos generales de administración del ISSE	0.00	182.84
202.00	8271	B00108000	010309030101150101	1415	10 D Aportaciones para financiar los gastos generales de administración del ISSE	182.84	0.00
203.00	8251	B00108000	010309030101150101	1415	10 D Aportaciones para financiar los gastos generales de administración del ISSE	0.00	182.84
204.00	8241	B00108000	010309030101150101	1416	10 D Aportaciones para riesgo de trabajo	862.61	0.00
205.00	8221	B00108000	010309030101150101	1416	10 D Aportaciones para riesgo de trabajo	0.00	862.61
206.00	5100	B00108000	010309030101150101	1416	10 D Aportaciones para riesgo de trabajo	862.61	0.00
207.00	8251	B00108000	010309030101150101	1416	10 D Aportaciones para riesgo de trabajo	862.61	0.00
208.00	8241	B00108000	010309030101150101	1416	10 D Aportaciones para riesgo de trabajo	0.00	862.61
209.00	8271	B00108000	010309030101150101	1416	10 D Aportaciones para riesgo de trabajo	862.61	0.00
210.00	8251	B00108000	010309030101150101	1416	10 D Aportaciones para riesgo de trabajo	0.00	862.61
211.00	8241	B00B00000	010303010101150101	1412	10 D Aportaciones de servicio de salud	3,938.24	0.00
212.00	8221	B00B00000	010303010101150101	1412	10 D Aportaciones de servicio de salud	0.00	3,938.24
213.00	5100	B00B00000	010303010101150101	1412	10 D Aportaciones de servicio de salud	3,938.24	0.00
214.00	8251	B00B00000	010303010101150101	1412	10 D Aportaciones de servicio de salud	3,938.24	0.00
215.00	8241	B00B00000	010303010101150101	1412	10 D Aportaciones de servicio de salud	0.00	3,938.24
216.00	8271	B00B00000	010303010101150101	1412	10 D Aportaciones de servicio de salud	3,938.24	0.00
217.00	8251	B00B00000	010303010101150101	1412	10 D Aportaciones de servicio de salud	0.00	3,938.24
218.00	8241	B00B00000	010303010101150101	1413	10 D Aportaciones al sistema solidario de reparto	2,922.17	0.00
219.00	8221	B00B00000	010303010101150101	1413	10 D Aportaciones al sistema solidario de reparto	0.00	2,922.17
220.00	5100	B00B00000	010303010101150101	1413	10 D Aportaciones al sistema solidario de reparto	2,922.17	0.00
221.00	8251	B00B00000	010303010101150101	1413	10 D Aportaciones al sistema solidario de reparto	2,922.17	0.00
222.00	8241	B00B00000	010303010101150101	1413	10 D Aportaciones al sistema solidario de reparto	0.00	2,922.17
223.00	8271	B00B00000	010303010101150101	1413	10 D Aportaciones al sistema solidario de reparto	2,922.17	0.00
224.00	8251	B00B00000	010303010101150101	1413	10 D Aportaciones al sistema solidario de reparto	0.00	2,922.17
225.00	8241	B00B00000	010303010101150101	1414	10 D Aportaciones del sistema de capitalización individual	728.57	0.00
226.00	8221	B00B00000	010303010101150101	1414	10 D Aportaciones del sistema de capitalización individual	0.00	728.57
227.00	5100	B00B00000	010303010101150101	1414	10 D Aportaciones del sistema de capitalización individual	728.57	0.00
228.00	8251	B00B00000	010303010101150101	1414	10 D Aportaciones del sistema de capitalización individual	728.57	0.00
229.00	8241	B00B00000	010303010101150101	1414	10 D Aportaciones del sistema de capitalización individual	0.00	728.57
230.00	8271	B00B00000	010303010101150101	1414	10 D Aportaciones del sistema de capitalización individual	728.57	0.00

H. PROTECTORADO DE LOS SEGUROS
 31 OCT. 2020
 OCTUBRE 2020



POLIZAS DE DIARIO

TEPETLAOXTOC 0090

OCTUBRE DE 2020

231.00	8251	B00B00000	010303010101150101	1414	10 D Aportaciones del sistema de capitalización individual	0.00	728.57
232.00	8241	B00B00000	010303010101150101	1415	10 D Aportaciones para financiar los gastos generales de administración del ISSE	344.60	0.00
233.00	8221	B00B00000	010303010101150101	1415	10 D Aportaciones para financiar los gastos generales de administración del ISSE	0.00	344.60
234.00	5100	B00B00000	010303010101150101	1415	10 D Aportaciones para financiar los gastos generales de administración del ISSE	344.60	0.00
235.00	8251	B00B00000	010303010101150101	1415	10 D Aportaciones para financiar los gastos generales de administración del ISSE	344.60	0.00
236.00	8241	B00B00000	010303010101150101	1415	10 D Aportaciones para financiar los gastos generales de administración del ISSE	0.00	344.60
237.00	8271	B00B00000	010303010101150101	1415	10 D Aportaciones para financiar los gastos generales de administración del ISSE	344.60	0.00
238.00	8251	B00B00000	010303010101150101	1415	10 D Aportaciones para financiar los gastos generales de administración del ISSE	0.00	344.60
239.00	8241	B00B00000	010303010101150101	1416	10 D Aportaciones para riesgo de trabajo	1,625.71	0.00
240.00	8221	B00B00000	010303010101150101	1416	10 D Aportaciones para riesgo de trabajo	0.00	1,625.71
241.00	5100	B00B00000	010303010101150101	1416	10 D Aportaciones para riesgo de trabajo	1,625.71	0.00
242.00	8251	B00B00000	010303010101150101	1416	10 D Aportaciones para riesgo de trabajo	1,625.71	0.00
243.00	8241	B00B00000	010303010101150101	1416	10 D Aportaciones para riesgo de trabajo	0.00	1,625.71
244.00	8271	B00B00000	010303010101150101	1416	10 D Aportaciones para riesgo de trabajo	1,625.71	0.00
245.00	8251	B00B00000	010303010101150101	1416	10 D Aportaciones para riesgo de trabajo	0.00	1,625.71
246.00	8241	C01C01000	010204010101150101	1412	10 D Aportaciones de servicio de salud	3,116.79	0.00
247.00	8221	C01C01000	010204010101150101	1412	10 D Aportaciones de servicio de salud	0.00	3,116.79
248.00	5100	C01C01000	010204010101150101	1412	10 D Aportaciones de servicio de salud	3,116.79	0.00
249.00	8251	C01C01000	010204010101150101	1412	10 D Aportaciones de servicio de salud	3,116.79	0.00
250.00	8241	C01C01000	010204010101150101	1412	10 D Aportaciones de servicio de salud	0.00	3,116.79
251.00	8271	C01C01000	010204010101150101	1412	10 D Aportaciones de servicio de salud	3,116.79	0.00
252.00	8251	C01C01000	010204010101150101	1412	10 D Aportaciones de servicio de salud	0.00	3,116.79
253.00	8241	C01C01000	010204010101150101	1413	10 D Aportaciones al sistema solidario de reparto	2,312.65	0.00
254.00	8221	C01C01000	010204010101150101	1413	10 D Aportaciones al sistema solidario de reparto	0.00	2,312.65
255.00	5100	C01C01000	010204010101150101	1413	10 D Aportaciones al sistema solidario de reparto	2,312.65	0.00
256.00	8251	C01C01000	010204010101150101	1413	10 D Aportaciones al sistema solidario de reparto	2,312.65	0.00
257.00	8241	C01C01000	010204010101150101	1413	10 D Aportaciones al sistema solidario de reparto	0.00	2,312.65
258.00	8271	C01C01000	010204010101150101	1413	10 D Aportaciones al sistema solidario de reparto	2,312.65	0.00
259.00	8251	C01C01000	010204010101150101	1413	10 D Aportaciones al sistema solidario de reparto	0.00	2,312.65
260.00	8241	C01C01000	010204010101150101	1414	10 D Aportaciones del sistema de capitalización individual	576.61	0.00
261.00	8221	C01C01000	010204010101150101	1414	10 D Aportaciones del sistema de capitalización individual	0.00	576.61
262.00	5100	C01C01000	010204010101150101	1414	10 D Aportaciones del sistema de capitalización individual	576.61	0.00
263.00	8251	C01C01000	010204010101150101	1414	10 D Aportaciones del sistema de capitalización individual	576.61	0.00
264.00	8241	C01C01000	010204010101150101	1414	10 D Aportaciones del sistema de capitalización individual	0.00	576.61
265.00	8271	C01C01000	010204010101150101	1414	10 D Aportaciones del sistema de capitalización individual	576.61	0.00
266.00	8251	C01C01000	010204010101150101	1414	10 D Aportaciones del sistema de capitalización individual	0.00	576.61
267.00	8241	C01C01000	010204010101150101	1415	10 D Aportaciones para financiar los gastos generales de administración del ISSE	272.72	0.00
268.00	8221	C01C01000	010204010101150101	1415	10 D Aportaciones para financiar los gastos generales de administración del ISSE	0.00	272.72
269.00	5100	C01C01000	010204010101150101	1415	10 D Aportaciones para financiar los gastos generales de administración del ISSE	272.72	0.00

07/10/20

31 OCT. 2020

RECEBIDO



POLIZAS DE DIARIO

TEPETLAOXTOC 0090

OCTUBRE DE 2020

309.00	8241	C02C02000	020205010101150101	1416	10 D	Aportaciones para riesgo de trabajo	1,105.35	0.00
310.00	8221	C02C02000	020205010101150101	1416	10 D	Aportaciones para riesgo de trabajo	0.00	1,105.35
311.00	5100	C02C02000	020205010101150101	1416	10 D	Aportaciones para riesgo de trabajo	1,105.35	0.00
312.00	8251	C02C02000	020205010101150101	1416	10 D	Aportaciones para riesgo de trabajo	1,105.35	0.00
313.00	8241	C02C02000	020205010101150101	1416	10 D	Aportaciones para riesgo de trabajo	0.00	1,105.35
314.00	8271	C02C02000	020205010101150101	1416	10 D	Aportaciones para riesgo de trabajo	1,105.35	0.00
315.00	8251	C02C02000	020205010101150101	1416	10 D	Aportaciones para riesgo de trabajo	0.00	1,105.35
316.00	8241	C03C03000	020402010102150101	1412	10 D	Aportaciones de servicio de salud	3,566.35	0.00
317.00	8221	C03C03000	020402010102150101	1412	10 D	Aportaciones de servicio de salud	0.00	3,566.35
318.00	5100	C03C03000	020402010102150101	1412	10 D	Aportaciones de servicio de salud	3,566.35	0.00
319.00	8251	C03C03000	020402010102150101	1412	10 D	Aportaciones de servicio de salud	3,566.35	0.00
320.00	8241	C03C03000	020402010102150101	1412	10 D	Aportaciones de servicio de salud	0.00	3,566.35
321.00	8271	C03C03000	020402010102150101	1412	10 D	Aportaciones de servicio de salud	3,566.35	0.00
322.00	8251	C03C03000	020402010102150101	1412	10 D	Aportaciones de servicio de salud	0.00	3,566.35
323.00	8241	C03C03000	020402010102150101	1413	10 D	Aportaciones al sistema solidario de reparto	2,646.23	0.00
324.00	8221	C03C03000	020402010102150101	1413	10 D	Aportaciones al sistema solidario de reparto	0.00	2,646.23
325.00	5100	C03C03000	020402010102150101	1413	10 D	Aportaciones al sistema solidario de reparto	2,646.23	0.00
326.00	8251	C03C03000	020402010102150101	1413	10 D	Aportaciones al sistema solidario de reparto	2,646.23	0.00
327.00	8241	C03C03000	020402010102150101	1413	10 D	Aportaciones al sistema solidario de reparto	0.00	2,646.23
328.00	8271	C03C03000	020402010102150101	1413	10 D	Aportaciones al sistema solidario de reparto	2,646.23	0.00
329.00	8251	C03C03000	020402010102150101	1413	10 D	Aportaciones al sistema solidario de reparto	0.00	2,646.23
330.00	8241	C03C03000	020402010102150101	1414	10 D	Aportaciones del sistema de capitalización individual	659.78	0.00
331.00	8221	C03C03000	020402010102150101	1414	10 D	Aportaciones del sistema de capitalización individual	0.00	659.78
332.00	5100	C03C03000	020402010102150101	1414	10 D	Aportaciones del sistema de capitalización individual	659.78	0.00
333.00	8251	C03C03000	020402010102150101	1414	10 D	Aportaciones del sistema de capitalización individual	659.78	0.00
334.00	8241	C03C03000	020402010102150101	1414	10 D	Aportaciones del sistema de capitalización individual	0.00	659.78
335.00	8271	C03C03000	020402010102150101	1414	10 D	Aportaciones del sistema de capitalización individual	659.78	0.00
336.00	8251	C03C03000	020402010102150101	1414	10 D	Aportaciones del sistema de capitalización individual	0.00	659.78
337.00	8241	C03C03000	020402010102150101	1415	10 D	Aportaciones para financiar los gastos generales de administración del ISSE	312.06	0.00
338.00	8221	C03C03000	020402010102150101	1415	10 D	Aportaciones para financiar los gastos generales de administración del ISSE	0.00	312.06
339.00	5100	C03C03000	020402010102150101	1415	10 D	Aportaciones para financiar los gastos generales de administración del ISSE	312.06	0.00
340.00	8251	C03C03000	020402010102150101	1415	10 D	Aportaciones para financiar los gastos generales de administración del ISSE	312.06	0.00
341.00	8241	C03C03000	020402010102150101	1415	10 D	Aportaciones para financiar los gastos generales de administración del ISSE	0.00	312.06
342.00	8271	C03C03000	020402010102150101	1415	10 D	Aportaciones para financiar los gastos generales de administración del ISSE	312.06	0.00
343.00	8251	C03C03000	020402010102150101	1415	10 D	Aportaciones para financiar los gastos generales de administración del ISSE	0.00	312.06
344.00	8241	C03C03000	020402010102150101	1416	10 D	Aportaciones para riesgo de trabajo	1,472.20	0.00
345.00	8221	C03C03000	020402010102150101	1416	10 D	Aportaciones para riesgo de trabajo	0.00	1,472.20
346.00	5100	C03C03000	020402010102150101	1416	10 D	Aportaciones para riesgo de trabajo	1,472.20	0.00
347.00	8251	C03C03000	020402010102150101	1416	10 D	Aportaciones para riesgo de trabajo	1,472.20	0.00

OTROS

31 OCT. 2020

H. HONORARIO DE SERVICIO



POLIZAS DE DIARIO

TEPETLAOXTOC 0090

OCTUBRE DE 2020

348.00	8241	C03C03000	020402010102150101	1416	10 D	Aportaciones para riesgo de trabajo	0.00	1,472.20
349.00	8271	C03C03000	020402010102150101	1416	10 D	Aportaciones para riesgo de trabajo	1,472.20	0.00
350.00	8251	C03C03000	020402010102150101	1416	10 D	Aportaciones para riesgo de trabajo	0.00	1,472.20
351.00	8241	C04C04000	020204010201150101	1412	10 D	Aportaciones de servicio de salud	2,677.67	0.00
352.00	8221	C04C04000	020204010201150101	1412	10 D	Aportaciones de servicio de salud	0.00	2,677.67
353.00	5100	C04C04000	020204010201150101	1412	10 D	Aportaciones de servicio de salud	2,677.67	0.00
354.00	8251	C04C04000	020204010201150101	1412	10 D	Aportaciones de servicio de salud	2,677.67	0.00
355.00	8241	C04C04000	020204010201150101	1412	10 D	Aportaciones de servicio de salud	0.00	2,677.67
356.00	8271	C04C04000	020204010201150101	1412	10 D	Aportaciones de servicio de salud	2,677.67	0.00
357.00	8251	C04C04000	020204010201150101	1412	10 D	Aportaciones de servicio de salud	0.00	2,677.67
358.00	8241	C04C04000	020204010201150101	1413	10 D	Aportaciones al sistema solidario de reparto	1,986.83	0.00
359.00	8221	C04C04000	020204010201150101	1413	10 D	Aportaciones al sistema solidario de reparto	0.00	1,986.83
360.00	5100	C04C04000	020204010201150101	1413	10 D	Aportaciones al sistema solidario de reparto	1,986.83	0.00
361.00	8251	C04C04000	020204010201150101	1413	10 D	Aportaciones al sistema solidario de reparto	1,986.83	0.00
362.00	8241	C04C04000	020204010201150101	1413	10 D	Aportaciones al sistema solidario de reparto	0.00	1,986.83
363.00	8271	C04C04000	020204010201150101	1413	10 D	Aportaciones al sistema solidario de reparto	1,986.83	0.00
364.00	8251	C04C04000	020204010201150101	1413	10 D	Aportaciones al sistema solidario de reparto	0.00	1,986.83
365.00	8241	C04C04000	020204010201150101	1414	10 D	Aportaciones del sistema de capitalización individual	495.37	0.00
366.00	8221	C04C04000	020204010201150101	1414	10 D	Aportaciones del sistema de capitalización individual	0.00	495.37
367.00	5100	C04C04000	020204010201150101	1414	10 D	Aportaciones del sistema de capitalización individual	495.37	0.00
368.00	8251	C04C04000	020204010201150101	1414	10 D	Aportaciones del sistema de capitalización individual	495.37	0.00
369.00	8241	C04C04000	020204010201150101	1414	10 D	Aportaciones del sistema de capitalización individual	0.00	495.37
370.00	8271	C04C04000	020204010201150101	1414	10 D	Aportaciones del sistema de capitalización individual	495.37	0.00
371.00	8251	C04C04000	020204010201150101	1414	10 D	Aportaciones del sistema de capitalización individual	0.00	495.37
372.00	8241	C04C04000	020204010201150101	1415	10 D	Aportaciones para financiar los gastos generales de administración del ISSE	234.30	0.00
373.00	8221	C04C04000	020204010201150101	1415	10 D	Aportaciones para financiar los gastos generales de administración del ISSE	0.00	234.30
374.00	5100	C04C04000	020204010201150101	1415	10 D	Aportaciones para financiar los gastos generales de administración del ISSE	234.30	0.00
375.00	8251	C04C04000	020204010201150101	1415	10 D	Aportaciones para financiar los gastos generales de administración del ISSE	234.30	0.00
376.00	8241	C04C04000	020204010201150101	1415	10 D	Aportaciones para financiar los gastos generales de administración del ISSE	0.00	234.30
377.00	8271	C04C04000	020204010201150101	1415	10 D	Aportaciones para financiar los gastos generales de administración del ISSE	234.30	0.00
378.00	8251	C04C04000	020204010201150101	1415	10 D	Aportaciones para financiar los gastos generales de administración del ISSE	0.00	234.30
379.00	8241	C04C04000	020204010201150101	1416	10 D	Aportaciones para riesgo de trabajo	1,105.35	0.00
380.00	8221	C04C04000	020204010201150101	1416	10 D	Aportaciones para riesgo de trabajo	0.00	1,105.35
381.00	5100	C04C04000	020204010201150101	1416	10 D	Aportaciones para riesgo de trabajo	1,105.35	0.00
382.00	8251	C04C04000	020204010201150101	1416	10 D	Aportaciones para riesgo de trabajo	1,105.35	0.00
383.00	8241	C04C04000	020204010201150101	1416	10 D	Aportaciones para riesgo de trabajo	0.00	1,105.35
384.00	8271	C04C04000	020204010201150101	1416	10 D	Aportaciones para riesgo de trabajo	1,105.35	0.00
385.00	8251	C04C04000	020204010201150101	1416	10 D	Aportaciones para riesgo de trabajo	0.00	1,105.35
386.00	8241	C05C05000	020203010204150101	1412	10 D	Aportaciones de servicio de salud	2,677.67	0.00

RECORRIDO DE CONTABILIDAD

31 OCT. 2020

31 OCT. 2020



POLIZAS DE DIARIO

TEPETLAOXTOC 0090

OCTUBRE DE 2020

387.00	8221	C05C05000	020203010204150101	1412	10 D Aportaciones de servicio de salud	0.00	2,877.67
388.00	5100	C05C05000	020203010204150101	1412	10 D Aportaciones de servicio de salud	2,877.67	0.00
389.00	8251	C05C05000	020203010204150101	1412	10 D Aportaciones de servicio de salud	2,877.67	0.00
390.00	8241	C05C05000	020203010204150101	1412	10 D Aportaciones de servicio de salud	0.00	2,877.67
391.00	8271	C05C05000	020203010204150101	1412	10 D Aportaciones de servicio de salud	2,877.67	0.00
392.00	8251	C05C05000	020203010204150101	1412	10 D Aportaciones de servicio de salud	0.00	2,877.67
393.00	8241	C05C05000	020203010204150101	1413	10 D Aportaciones al sistema solidario de reparto	1,986.83	0.00
394.00	8221	C05C05000	020203010204150101	1413	10 D Aportaciones al sistema solidario de reparto	0.00	1,986.83
395.00	5100	C05C05000	020203010204150101	1413	10 D Aportaciones al sistema solidario de reparto	1,986.83	0.00
396.00	8251	C05C05000	020203010204150101	1413	10 D Aportaciones al sistema solidario de reparto	1,986.83	0.00
397.00	8241	C05C05000	020203010204150101	1413	10 D Aportaciones al sistema solidario de reparto	0.00	1,986.83
398.00	8271	C05C05000	020203010204150101	1413	10 D Aportaciones al sistema solidario de reparto	1,986.83	0.00
399.00	8251	C05C05000	020203010204150101	1413	10 D Aportaciones al sistema solidario de reparto	0.00	1,986.83
400.00	8241	C05C05000	020203010204150101	1414	10 D Aportaciones del sistema de capitalización individual	495.37	0.00
401.00	8221	C05C05000	020203010204150101	1414	10 D Aportaciones del sistema de capitalización individual	0.00	495.37
402.00	5100	C05C05000	020203010204150101	1414	10 D Aportaciones del sistema de capitalización individual	495.37	0.00
403.00	8251	C05C05000	020203010204150101	1414	10 D Aportaciones del sistema de capitalización individual	495.37	0.00
404.00	8241	C05C05000	020203010204150101	1414	10 D Aportaciones del sistema de capitalización individual	0.00	495.37
405.00	8271	C05C05000	020203010204150101	1414	10 D Aportaciones del sistema de capitalización individual	495.37	0.00
406.00	8251	C05C05000	020203010204150101	1414	10 D Aportaciones del sistema de capitalización individual	0.00	495.37
407.00	8241	C05C05000	020203010204150101	1415	10 D Aportaciones para financiar los gastos generales de administración del ISSE	234.30	0.00
408.00	8221	C05C05000	020203010204150101	1415	10 D Aportaciones para financiar los gastos generales de administración del ISSE	0.00	234.30
409.00	5100	C05C05000	020203010204150101	1415	10 D Aportaciones para financiar los gastos generales de administración del ISSE	234.30	0.00
410.00	8251	C05C05000	020203010204150101	1415	10 D Aportaciones para financiar los gastos generales de administración del ISSE	234.30	0.00
411.00	8241	C05C05000	020203010204150101	1415	10 D Aportaciones para financiar los gastos generales de administración del ISSE	0.00	234.30
412.00	8271	C05C05000	020203010204150101	1415	10 D Aportaciones para financiar los gastos generales de administración del ISSE	234.30	0.00
413.00	8251	C05C05000	020203010204150101	1415	10 D Aportaciones para financiar los gastos generales de administración del ISSE	0.00	234.30
414.00	8241	C05C05000	020203010204150101	1416	10 D Aportaciones para riesgo de trabajo	1,105.35	0.00
415.00	8221	C05C05000	020203010204150101	1416	10 D Aportaciones para riesgo de trabajo	0.00	1,105.35
416.00	5100	C05C05000	020203010204150101	1416	10 D Aportaciones para riesgo de trabajo	1,105.35	0.00
417.00	8251	C05C05000	020203010204150101	1416	10 D Aportaciones para riesgo de trabajo	1,105.35	0.00
418.00	8241	C05C05000	020203010204150101	1416	10 D Aportaciones para riesgo de trabajo	0.00	1,105.35
419.00	8271	C05C05000	020203010204150101	1416	10 D Aportaciones para riesgo de trabajo	1,105.35	0.00
420.00	8251	C05C05000	020203010204150101	1416	10 D Aportaciones para riesgo de trabajo	0.00	1,105.35
421.00	8241	C06C06000	030201020201150101	1412	10 D Aportaciones de servicio de salud	2,877.67	0.00
422.00	8221	C06C06000	030201020201150101	1412	10 D Aportaciones de servicio de salud	0.00	2,877.67
423.00	5100	C06C06000	030201020201150101	1412	10 D Aportaciones de servicio de salud	2,877.67	0.00
424.00	8251	C06C06000	030201020201150101	1412	10 D Aportaciones de servicio de salud	2,877.67	0.00
425.00	8241	C06C06000	030201020201150101	1412	10 D Aportaciones de servicio de salud	0.00	2,877.67

H. SECRETARÍA DE SALUD
 31 OCT. 2020
 OCTUBRE 2020



POLIZAS DE DIARIO

TEPETLAOXTOC 0090

OCTUBRE DE 2020

426.00	8271	C06C06000	030201020201150101	1412	10 D	Aportaciones de servicio de salud	2,677.67	0.00
427.00	8251	C06C06000	030201020201150101	1412	10 D	Aportaciones de servicio de salud	0.00	2,677.67
428.00	8241	C06C06000	030201020201150101	1413	10 D	Aportaciones al sistema solidario de reparto	1,986.83	0.00
429.00	8221	C06C06000	030201020201150101	1413	10 D	Aportaciones al sistema solidario de reparto	0.00	1,986.83
430.00	5100	C06C06000	030201020201150101	1413	10 D	Aportaciones al sistema solidario de reparto	1,986.83	0.00
431.00	8251	C06C06000	030201020201150101	1413	10 D	Aportaciones al sistema solidario de reparto	1,986.83	0.00
432.00	8241	C06C06000	030201020201150101	1413	10 D	Aportaciones al sistema solidario de reparto	0.00	1,986.83
433.00	8271	C06C06000	030201020201150101	1413	10 D	Aportaciones al sistema solidario de reparto	1,986.83	0.00
434.00	8251	C06C06000	030201020201150101	1413	10 D	Aportaciones al sistema solidario de reparto	0.00	1,986.83
435.00	8241	C06C06000	030201020201150101	1414	10 D	Aportaciones del sistema de capitalización individual	495.37	0.00
436.00	8221	C06C06000	030201020201150101	1414	10 D	Aportaciones del sistema de capitalización individual	0.00	495.37
437.00	5100	C06C06000	030201020201150101	1414	10 D	Aportaciones del sistema de capitalización individual	495.37	0.00
438.00	8251	C06C06000	030201020201150101	1414	10 D	Aportaciones del sistema de capitalización individual	495.37	0.00
439.00	8241	C06C06000	030201020201150101	1414	10 D	Aportaciones del sistema de capitalización individual	0.00	495.37
440.00	8271	C06C06000	030201020201150101	1414	10 D	Aportaciones del sistema de capitalización individual	495.37	0.00
441.00	8251	C06C06000	030201020201150101	1414	10 D	Aportaciones del sistema de capitalización individual	0.00	495.37
442.00	8241	C06C06000	030201020201150101	1415	10 D	Aportaciones para financiar los gastos generales de administración del ISSE	234.30	0.00
443.00	8221	C06C06000	030201020201150101	1415	10 D	Aportaciones para financiar los gastos generales de administración del ISSE	0.00	234.30
444.00	5100	C06C06000	030201020201150101	1415	10 D	Aportaciones para financiar los gastos generales de administración del ISSE	234.30	0.00
445.00	8251	C06C06000	030201020201150101	1415	10 D	Aportaciones para financiar los gastos generales de administración del ISSE	234.30	0.00
446.00	8241	C06C06000	030201020201150101	1415	10 D	Aportaciones para financiar los gastos generales de administración del ISSE	0.00	234.30
447.00	8271	C06C06000	030201020201150101	1415	10 D	Aportaciones para financiar los gastos generales de administración del ISSE	234.30	0.00
448.00	8251	C06C06000	030201020201150101	1415	10 D	Aportaciones para financiar los gastos generales de administración del ISSE	0.00	234.30
449.00	8241	C06C06000	030201020201150101	1416	10 D	Aportaciones para riesgo de trabajo	1,105.35	0.00
450.00	8221	C06C06000	030201020201150101	1416	10 D	Aportaciones para riesgo de trabajo	0.00	1,105.35
451.00	5100	C06C06000	030201020201150101	1416	10 D	Aportaciones para riesgo de trabajo	1,105.35	0.00
452.00	8251	C06C06000	030201020201150101	1416	10 D	Aportaciones para riesgo de trabajo	1,105.35	0.00
453.00	8241	C06C06000	030201020201150101	1416	10 D	Aportaciones para riesgo de trabajo	0.00	1,105.35
454.00	8271	C06C06000	030201020201150101	1416	10 D	Aportaciones para riesgo de trabajo	1,105.35	0.00
455.00	8251	C06C06000	030201020201150101	1416	10 D	Aportaciones para riesgo de trabajo	0.00	1,105.35
456.00	8241	C07C07000	020104010301150101	1412	10 D	Aportaciones de servicio de salud	2,677.67	0.00
457.00	8221	C07C07000	020104010301150101	1412	10 D	Aportaciones de servicio de salud	0.00	2,677.67
458.00	5100	C07C07000	020104010301150101	1412	10 D	Aportaciones de servicio de salud	2,677.67	0.00
459.00	8251	C07C07000	020104010301150101	1412	10 D	Aportaciones de servicio de salud	2,677.67	0.00
460.00	8241	C07C07000	020104010301150101	1412	10 D	Aportaciones de servicio de salud	0.00	2,677.67
461.00	8271	C07C07000	020104010301150101	1412	10 D	Aportaciones de servicio de salud	2,677.67	0.00
462.00	8251	C07C07000	020104010301150101	1412	10 D	Aportaciones de servicio de salud	0.00	2,677.67
463.00	8241	C07C07000	020104010301150101	1413	10 D	Aportaciones al sistema solidario de reparto	1,986.83	0.00
464.00	8221	C07C07000	020104010301150101	1413	10 D	Aportaciones al sistema solidario de reparto	0.00	1,986.83

CANCELADO

31 OCT. 2020

RECORRIDO Y VALIDADO POR EL SERVIDOR



POLIZAS DE DIARIO

TEPETLAOXTOC 0090

OCTUBRE DE 2020

465.00	5100	C07C07000	020104010301150101	1413	10 D Aportaciones al sistema solidario de reparto	1,986.83	0.00
466.00	8251	C07C07000	020104010301150101	1413	10 D Aportaciones al sistema solidario de reparto	1,986.83	0.00
467.00	8241	C07C07000	020104010301150101	1413	10 D Aportaciones al sistema solidario de reparto	0.00	1,986.83
468.00	8271	C07C07000	020104010301150101	1413	10 D Aportaciones al sistema solidario de reparto	1,986.83	0.00
469.00	8251	C07C07000	020104010301150101	1413	10 D Aportaciones al sistema solidario de reparto	0.00	1,986.83
470.00	8241	C07C07000	020104010301150101	1414	10 D Aportaciones del sistema de capitalización individual	495.37	0.00
471.00	8221	C07C07000	020104010301150101	1414	10 D Aportaciones del sistema de capitalización individual	0.00	495.37
472.00	5100	C07C07000	020104010301150101	1414	10 D Aportaciones del sistema de capitalización individual	495.37	0.00
473.00	8251	C07C07000	020104010301150101	1414	10 D Aportaciones del sistema de capitalización individual	495.37	0.00
474.00	8241	C07C07000	020104010301150101	1414	10 D Aportaciones del sistema de capitalización individual	0.00	495.37
475.00	8271	C07C07000	020104010301150101	1414	10 D Aportaciones del sistema de capitalización individual	495.37	0.00
476.00	8251	C07C07000	020104010301150101	1414	10 D Aportaciones del sistema de capitalización individual	0.00	495.37
477.00	8241	C07C07000	020104010301150101	1415	10 D Aportaciones para financiar los gastos generales de administración del ISSE	234.30	0.00
478.00	8221	C07C07000	020104010301150101	1415	10 D Aportaciones para financiar los gastos generales de administración del ISSE	0.00	234.30
479.00	5100	C07C07000	020104010301150101	1415	10 D Aportaciones para financiar los gastos generales de administración del ISSE	234.30	0.00
480.00	8251	C07C07000	020104010301150101	1415	10 D Aportaciones para financiar los gastos generales de administración del ISSE	234.30	0.00
481.00	8241	C07C07000	020104010301150101	1415	10 D Aportaciones para financiar los gastos generales de administración del ISSE	0.00	234.30
482.00	8271	C07C07000	020104010301150101	1415	10 D Aportaciones para financiar los gastos generales de administración del ISSE	234.30	0.00
483.00	8251	C07C07000	020104010301150101	1415	10 D Aportaciones para financiar los gastos generales de administración del ISSE	0.00	234.30
484.00	8241	C07C07000	020104010301150101	1416	10 D Aportaciones para riesgo de trabajo	1,105.35	0.00
485.00	8221	C07C07000	020104010301150101	1416	10 D Aportaciones para riesgo de trabajo	0.00	1,105.35
486.00	5100	C07C07000	020104010301150101	1416	10 D Aportaciones para riesgo de trabajo	1,105.35	0.00
487.00	8251	C07C07000	020104010301150101	1416	10 D Aportaciones para riesgo de trabajo	1,105.35	0.00
488.00	8241	C07C07000	020104010301150101	1416	10 D Aportaciones para riesgo de trabajo	0.00	1,105.35
489.00	8271	C07C07000	020104010301150101	1416	10 D Aportaciones para riesgo de trabajo	1,105.35	0.00
490.00	8251	C07C07000	020104010301150101	1416	10 D Aportaciones para riesgo de trabajo	0.00	1,105.35
491.00	8241	C08C08000	020206010301150101	1412	10 D Aportaciones de servicio de salud	2,677.67	0.00
492.00	8221	C08C08000	020206010301150101	1412	10 D Aportaciones de servicio de salud	0.00	2,677.67
493.00	5100	C08C08000	020206010301150101	1412	10 D Aportaciones de servicio de salud	2,677.67	0.00
494.00	8251	C08C08000	020206010301150101	1412	10 D Aportaciones de servicio de salud	2,677.67	0.00
495.00	8241	C08C08000	020206010301150101	1412	10 D Aportaciones de servicio de salud	0.00	2,677.67
496.00	8271	C08C08000	020206010301150101	1412	10 D Aportaciones de servicio de salud	2,677.67	0.00
497.00	8251	C08C08000	020206010301150101	1412	10 D Aportaciones de servicio de salud	0.00	2,677.67
498.00	8241	C08C08000	020206010301150101	1413	10 D Aportaciones al sistema solidario de reparto	1,986.83	0.00
499.00	8221	C08C08000	020206010301150101	1413	10 D Aportaciones al sistema solidario de reparto	0.00	1,986.83
500.00	5100	C08C08000	020206010301150101	1413	10 D Aportaciones al sistema solidario de reparto	1,986.83	0.00
501.00	8251	C08C08000	020206010301150101	1413	10 D Aportaciones al sistema solidario de reparto	1,986.83	0.00
502.00	8241	C08C08000	020206010301150101	1413	10 D Aportaciones al sistema solidario de reparto	0.00	1,986.83
503.00	8271	C08C08000	020206010301150101	1413	10 D Aportaciones al sistema solidario de reparto	1,986.83	0.00

H. HONORABLE COMISIÓN DE CUENTAS
 31 OCT. 2020
 OCTUBRE 2020



POLIZAS DE DIARIO

TEPETLAOXTOC 0090

OCTUBRE DE 2020

504.00	8251	C08C08000	020206010301150101	1413	10 D Aportaciones al sistema solidario de reparto	0.00	1,986.83
505.00	8241	C08C08000	020206010301150101	1414	10 D Aportaciones del sistema de capitalización individual	495.37	0.00
506.00	8221	C08C08000	020206010301150101	1414	10 D Aportaciones del sistema de capitalización individual	0.00	495.37
507.00	5100	C08C08000	020206010301150101	1414	10 D Aportaciones del sistema de capitalización individual	495.37	0.00
508.00	8251	C08C08000	020206010301150101	1414	10 D Aportaciones del sistema de capitalización individual	495.37	0.00
509.00	8241	C08C08000	020206010301150101	1414	10 D Aportaciones del sistema de capitalización individual	0.00	495.37
510.00	8271	C08C08000	020206010301150101	1414	10 D Aportaciones del sistema de capitalización individual	495.37	0.00
511.00	8251	C08C08000	020206010301150101	1414	10 D Aportaciones del sistema de capitalización individual	0.00	495.37
512.00	8241	C08C08000	020206010301150101	1415	10 D Aportaciones para financiar los gastos generales de administración del ISSE	234.30	0.00
513.00	8221	C08C08000	020206010301150101	1415	10 D Aportaciones para financiar los gastos generales de administración del ISSE	0.00	234.30
514.00	5100	C08C08000	020206010301150101	1415	10 D Aportaciones para financiar los gastos generales de administración del ISSE	234.30	0.00
515.00	8251	C08C08000	020206010301150101	1415	10 D Aportaciones para financiar los gastos generales de administración del ISSE	234.30	0.00
516.00	8241	C08C08000	020206010301150101	1415	10 D Aportaciones para financiar los gastos generales de administración del ISSE	0.00	234.30
517.00	8271	C08C08000	020206010301150101	1415	10 D Aportaciones para financiar los gastos generales de administración del ISSE	234.30	0.00
518.00	8251	C08C08000	020206010301150101	1415	10 D Aportaciones para financiar los gastos generales de administración del ISSE	0.00	234.30
519.00	8241	C08C08000	020206010301150101	1416	10 D Aportaciones para riesgo de trabajo	1,105.35	0.00
520.00	8221	C08C08000	020206010301150101	1416	10 D Aportaciones para riesgo de trabajo	0.00	1,105.35
521.00	5100	C08C08000	020206010301150101	1416	10 D Aportaciones para riesgo de trabajo	1,105.35	0.00
522.00	8251	C08C08000	020206010301150101	1416	10 D Aportaciones para riesgo de trabajo	1,105.35	0.00
523.00	8241	C08C08000	020206010301150101	1416	10 D Aportaciones para riesgo de trabajo	0.00	1,105.35
524.00	8271	C08C08000	020206010301150101	1416	10 D Aportaciones para riesgo de trabajo	1,105.35	0.00
525.00	8251	C08C08000	020206010301150101	1416	10 D Aportaciones para riesgo de trabajo	0.00	1,105.35
526.00	8241	C09C09000	020301010201150101	1412	10 D Aportaciones de servicio de salud	2,677.67	0.00
527.00	8221	C09C09000	020301010201150101	1412	10 D Aportaciones de servicio de salud	0.00	2,677.67
528.00	5100	C09C09000	020301010201150101	1412	10 D Aportaciones de servicio de salud	2,677.67	0.00
529.00	8251	C09C09000	020301010201150101	1412	10 D Aportaciones de servicio de salud	2,677.67	0.00
530.00	8241	C09C09000	020301010201150101	1412	10 D Aportaciones de servicio de salud	0.00	2,677.67
531.00	8271	C09C09000	020301010201150101	1412	10 D Aportaciones de servicio de salud	2,677.67	0.00
532.00	8251	C09C09000	020301010201150101	1412	10 D Aportaciones de servicio de salud	0.00	2,677.67
533.00	8241	C09C09000	020301010201150101	1413	10 D Aportaciones al sistema solidario de reparto	1,986.83	0.00
534.00	8221	C09C09000	020301010201150101	1413	10 D Aportaciones al sistema solidario de reparto	0.00	1,986.83
535.00	5100	C09C09000	020301010201150101	1413	10 D Aportaciones al sistema solidario de reparto	1,986.83	0.00
536.00	8251	C09C09000	020301010201150101	1413	10 D Aportaciones al sistema solidario de reparto	1,986.83	0.00
537.00	8241	C09C09000	020301010201150101	1413	10 D Aportaciones al sistema solidario de reparto	0.00	1,986.83
538.00	8271	C09C09000	020301010201150101	1413	10 D Aportaciones al sistema solidario de reparto	1,986.83	0.00
539.00	8251	C09C09000	020301010201150101	1413	10 D Aportaciones al sistema solidario de reparto	0.00	1,986.83
540.00	8241	C09C09000	020301010201150101	1414	10 D Aportaciones del sistema de capitalización individual	495.37	0.00
541.00	8221	C09C09000	020301010201150101	1414	10 D Aportaciones del sistema de capitalización individual	0.00	495.37
542.00	5100	C09C09000	020301010201150101	1414	10 D Aportaciones del sistema de capitalización individual	495.37	0.00

020206010301150101

31 OCT. 2020

H. HONORABLE COMITÉ DE CUERPO DE GOBIERNO



POLIZAS DE DIARIO

TEPETLAOXTOC 0090

OCTUBRE DE 2020

543.00	8251	C09C09000	020301010201150101	1414	10 D Aportaciones del sistema de capitalización individual	495.37	0.00
544.00	8241	C09C09000	020301010201150101	1414	10 D Aportaciones del sistema de capitalización individual	0.00	495.37
545.00	8271	C09C09000	020301010201150101	1414	10 D Aportaciones del sistema de capitalización individual	495.37	0.00
546.00	8251	C09C09000	020301010201150101	1414	10 D Aportaciones del sistema de capitalización individual	0.00	495.37
547.00	8241	C09C09000	020301010201150101	1415	10 D Aportaciones para financiar los gastos generales de administración del ISSE	234.30	0.00
548.00	8221	C09C09000	020301010201150101	1415	10 D Aportaciones para financiar los gastos generales de administración del ISSE	0.00	234.30
549.00	5100	C09C09000	020301010201150101	1415	10 D Aportaciones para financiar los gastos generales de administración del ISSE	234.30	0.00
550.00	8251	C09C09000	020301010201150101	1415	10 D Aportaciones para financiar los gastos generales de administración del ISSE	234.30	0.00
551.00	8241	C09C09000	020301010201150101	1415	10 D Aportaciones para financiar los gastos generales de administración del ISSE	0.00	234.30
552.00	8271	C09C09000	020301010201150101	1415	10 D Aportaciones para financiar los gastos generales de administración del ISSE	234.30	0.00
553.00	8251	C09C09000	020301010201150101	1415	10 D Aportaciones para financiar los gastos generales de administración del ISSE	0.00	234.30
554.00	8241	C09C09000	020301010201150101	1416	10 D Aportaciones para riesgo de trabajo	1,105.35	0.00
555.00	8221	C09C09000	020301010201150101	1416	10 D Aportaciones para riesgo de trabajo	0.00	1,105.35
556.00	5100	C09C09000	020301010201150101	1416	10 D Aportaciones para riesgo de trabajo	1,105.35	0.00
557.00	8251	C09C09000	020301010201150101	1416	10 D Aportaciones para riesgo de trabajo	1,105.35	0.00
558.00	8241	C09C09000	020301010201150101	1416	10 D Aportaciones para riesgo de trabajo	0.00	1,105.35
559.00	8271	C09C09000	020301010201150101	1416	10 D Aportaciones para riesgo de trabajo	1,105.35	0.00
560.00	8251	C09C09000	020301010201150101	1416	10 D Aportaciones para riesgo de trabajo	0.00	1,105.35
561.00	8241	C10C10000	030701010201150101	1412	10 D Aportaciones de servicio de salud	2,677.67	0.00
562.00	8221	C10C10000	030701010201150101	1412	10 D Aportaciones de servicio de salud	0.00	2,677.67
563.00	5100	C10C10000	030701010201150101	1412	10 D Aportaciones de servicio de salud	2,677.67	0.00
564.00	8251	C10C10000	030701010201150101	1412	10 D Aportaciones de servicio de salud	2,677.67	0.00
565.00	8241	C10C10000	030701010201150101	1412	10 D Aportaciones de servicio de salud	0.00	2,677.67
566.00	8271	C10C10000	030701010201150101	1412	10 D Aportaciones de servicio de salud	2,677.67	0.00
567.00	8251	C10C10000	030701010201150101	1412	10 D Aportaciones de servicio de salud	0.00	2,677.67
568.00	8241	C10C10000	030701010201150101	1413	10 D Aportaciones al sistema solidario de reparto	1,986.83	0.00
569.00	8221	C10C10000	030701010201150101	1413	10 D Aportaciones al sistema solidario de reparto	0.00	1,986.83
570.00	5100	C10C10000	030701010201150101	1413	10 D Aportaciones al sistema solidario de reparto	1,986.83	0.00
571.00	8251	C10C10000	030701010201150101	1413	10 D Aportaciones al sistema solidario de reparto	1,986.83	0.00
572.00	8241	C10C10000	030701010201150101	1413	10 D Aportaciones al sistema solidario de reparto	0.00	1,986.83
573.00	8271	C10C10000	030701010201150101	1413	10 D Aportaciones al sistema solidario de reparto	1,986.83	0.00
574.00	8251	C10C10000	030701010201150101	1413	10 D Aportaciones al sistema solidario de reparto	0.00	1,986.83
575.00	8241	C10C10000	030701010201150101	1414	10 D Aportaciones del sistema de capitalización individual	495.37	0.00
576.00	8221	C10C10000	030701010201150101	1414	10 D Aportaciones del sistema de capitalización individual	0.00	495.37
577.00	5100	C10C10000	030701010201150101	1414	10 D Aportaciones del sistema de capitalización individual	495.37	0.00
578.00	8251	C10C10000	030701010201150101	1414	10 D Aportaciones del sistema de capitalización individual	495.37	0.00
579.00	8241	C10C10000	030701010201150101	1414	10 D Aportaciones del sistema de capitalización individual	0.00	495.37
580.00	8271	C10C10000	030701010201150101	1414	10 D Aportaciones del sistema de capitalización individual	495.37	0.00
581.00	8251	C10C10000	030701010201150101	1414	10 D Aportaciones del sistema de capitalización individual	0.00	495.37

OTRERO

31 OCT. 2020

SECRETARÍA DE SALUD



POLIZAS DE DIARIO

TEPETLAOXTOC 0090

OCTUBRE DE 2020

582.00	8241	C10C10000	030701010201150101	1415	10 D Aportaciones para financiar los gastos generales de administración del ISSE	234.30	0.00
583.00	8221	C10C10000	030701010201150101	1415	10 D Aportaciones para financiar los gastos generales de administración del ISSE	0.00	234.30
584.00	5100	C10C10000	030701010201150101	1415	10 D Aportaciones para financiar los gastos generales de administración del ISSE	234.30	0.00
585.00	8251	C10C10000	030701010201150101	1415	10 D Aportaciones para financiar los gastos generales de administración del ISSE	234.30	0.00
586.00	8241	C10C10000	030701010201150101	1415	10 D Aportaciones para financiar los gastos generales de administración del ISSE	0.00	234.30
587.00	8271	C10C10000	030701010201150101	1415	10 D Aportaciones para financiar los gastos generales de administración del ISSE	234.30	0.00
588.00	8251	C10C10000	030701010201150101	1415	10 D Aportaciones para financiar los gastos generales de administración del ISSE	0.00	234.30
589.00	8241	C10C10000	030701010201150101	1416	10 D Aportaciones para riesgo de trabajo	1,105.35	0.00
590.00	8221	C10C10000	030701010201150101	1416	10 D Aportaciones para riesgo de trabajo	0.00	1,105.35
591.00	5100	C10C10000	030701010201150101	1416	10 D Aportaciones para riesgo de trabajo	1,105.35	0.00
592.00	8251	C10C10000	030701010201150101	1416	10 D Aportaciones para riesgo de trabajo	1,105.35	0.00
593.00	8241	C10C10000	030701010201150101	1416	10 D Aportaciones para riesgo de trabajo	0.00	1,105.35
594.00	8271	C10C10000	030701010201150101	1416	10 D Aportaciones para riesgo de trabajo	1,105.35	0.00
595.00	8251	C10C10000	030701010201150101	1416	10 D Aportaciones para riesgo de trabajo	0.00	1,105.35
596.00	8241	D00109000	010801010302150101	1412	10 D Aportaciones de servicio de salud	1,873.41	0.00
597.00	8221	D00109000	010801010302150101	1412	10 D Aportaciones de servicio de salud	0.00	1,873.41
598.00	5100	D00109000	010801010302150101	1412	10 D Aportaciones de servicio de salud	1,873.41	0.00
599.00	8251	D00109000	010801010302150101	1412	10 D Aportaciones de servicio de salud	1,873.41	0.00
600.00	8241	D00109000	010801010302150101	1412	10 D Aportaciones de servicio de salud	0.00	1,873.41
601.00	8271	D00109000	010801010302150101	1412	10 D Aportaciones de servicio de salud	1,873.41	0.00
602.00	8251	D00109000	010801010302150101	1412	10 D Aportaciones de servicio de salud	0.00	1,873.41
603.00	8241	D00109000	010801010302150101	1413	10 D Aportaciones al sistema solidario de reparto	1,390.07	0.00
604.00	8221	D00109000	010801010302150101	1413	10 D Aportaciones al sistema solidario de reparto	0.00	1,390.07
605.00	5100	D00109000	010801010302150101	1413	10 D Aportaciones al sistema solidario de reparto	1,390.07	0.00
606.00	8251	D00109000	010801010302150101	1413	10 D Aportaciones al sistema solidario de reparto	1,390.07	0.00
607.00	8241	D00109000	010801010302150101	1413	10 D Aportaciones al sistema solidario de reparto	0.00	1,390.07
608.00	8271	D00109000	010801010302150101	1413	10 D Aportaciones al sistema solidario de reparto	1,390.07	0.00
609.00	8251	D00109000	010801010302150101	1413	10 D Aportaciones al sistema solidario de reparto	0.00	1,390.07
610.00	8241	D00109000	010801010302150101	1414	10 D Aportaciones del sistema de capitalización individual	254.27	0.00
611.00	8221	D00109000	010801010302150101	1414	10 D Aportaciones del sistema de capitalización individual	0.00	254.27
612.00	5100	D00109000	010801010302150101	1414	10 D Aportaciones del sistema de capitalización individual	254.27	0.00
613.00	8251	D00109000	010801010302150101	1414	10 D Aportaciones del sistema de capitalización individual	254.27	0.00
614.00	8241	D00109000	010801010302150101	1414	10 D Aportaciones del sistema de capitalización individual	0.00	254.27
615.00	8271	D00109000	010801010302150101	1414	10 D Aportaciones del sistema de capitalización individual	254.27	0.00
616.00	8251	D00109000	010801010302150101	1414	10 D Aportaciones del sistema de capitalización individual	0.00	254.27
617.00	8241	D00109000	010801010302150101	1415	10 D Aportaciones para financiar los gastos generales de administración del ISSE	163.92	0.00
618.00	8221	D00109000	010801010302150101	1415	10 D Aportaciones para financiar los gastos generales de administración del ISSE	0.00	163.92
619.00	5100	D00109000	010801010302150101	1415	10 D Aportaciones para financiar los gastos generales de administración del ISSE	163.92	0.00
620.00	8251	D00109000	010801010302150101	1415	10 D Aportaciones para financiar los gastos generales de administración del ISSE	163.92	0.00

H. HONORABLE COMITÉ DE FISCALIZACIÓN
 31 OCT. 2020
 CANCELADO



POLIZAS DE DIARIO

TEPETLAOXTOC 0090

OCTUBRE DE 2020

621.00	8241	D00109000	010801010302150101	1415	10 D	Aportaciones para financiar los gastos generales de administración del ISSE	0.00	163.92
622.00	8271	D00109000	010801010302150101	1415	10 D	Aportaciones para financiar los gastos generales de administración del ISSE	163.92	0.00
623.00	8251	D00109000	010801010302150101	1415	10 D	Aportaciones para financiar los gastos generales de administración del ISSE	0.00	163.92
624.00	8241	D00109000	010801010302150101	1416	10 D	Aportaciones para riesgo de trabajo	773.37	0.00
625.00	8221	D00109000	010801010302150101	1416	10 D	Aportaciones para riesgo de trabajo	0.00	773.37
626.00	5100	D00109000	010801010302150101	1416	10 D	Aportaciones para riesgo de trabajo	773.37	0.00
627.00	8251	D00109000	010801010302150101	1416	10 D	Aportaciones para riesgo de trabajo	773.37	0.00
628.00	8241	D00109000	010801010302150101	1416	10 D	Aportaciones para riesgo de trabajo	0.00	773.37
629.00	8271	D00109000	010801010302150101	1416	10 D	Aportaciones para riesgo de trabajo	773.37	0.00
630.00	8251	D00109000	010801010302150101	1416	10 D	Aportaciones para riesgo de trabajo	0.00	773.37
631.00	8241	D00114000	010502060301150101	1412	10 D	Aportaciones de servicio de salud	508.88	0.00
632.00	8221	D00114000	010502060301150101	1412	10 D	Aportaciones de servicio de salud	0.00	508.88
633.00	5100	D00114000	010502060301150101	1412	10 D	Aportaciones de servicio de salud	508.88	0.00
634.00	8251	D00114000	010502060301150101	1412	10 D	Aportaciones de servicio de salud	508.88	0.00
635.00	8241	D00114000	010502060301150101	1412	10 D	Aportaciones de servicio de salud	0.00	508.88
636.00	8271	D00114000	010502060301150101	1412	10 D	Aportaciones de servicio de salud	508.88	0.00
637.00	8251	D00114000	010502060301150101	1412	10 D	Aportaciones de servicio de salud	0.00	508.88
638.00	8241	D00114000	010502060301150101	1413	10 D	Aportaciones al sistema solidario de reparto	377.59	0.00
639.00	8221	D00114000	010502060301150101	1413	10 D	Aportaciones al sistema solidario de reparto	0.00	377.59
640.00	5100	D00114000	010502060301150101	1413	10 D	Aportaciones al sistema solidario de reparto	377.59	0.00
641.00	8251	D00114000	010502060301150101	1413	10 D	Aportaciones al sistema solidario de reparto	377.59	0.00
642.00	8241	D00114000	010502060301150101	1413	10 D	Aportaciones al sistema solidario de reparto	0.00	377.59
643.00	8271	D00114000	010502060301150101	1413	10 D	Aportaciones al sistema solidario de reparto	377.59	0.00
644.00	8251	D00114000	010502060301150101	1413	10 D	Aportaciones al sistema solidario de reparto	0.00	377.59
645.00	8241	D00114000	010502060301150101	1414	10 D	Aportaciones del sistema de capitalización individual	94.14	0.00
646.00	8221	D00114000	010502060301150101	1414	10 D	Aportaciones del sistema de capitalización individual	0.00	94.14
647.00	5100	D00114000	010502060301150101	1414	10 D	Aportaciones del sistema de capitalización individual	94.14	0.00
648.00	8251	D00114000	010502060301150101	1414	10 D	Aportaciones del sistema de capitalización individual	94.14	0.00
649.00	8241	D00114000	010502060301150101	1414	10 D	Aportaciones del sistema de capitalización individual	0.00	94.14
650.00	8271	D00114000	010502060301150101	1414	10 D	Aportaciones del sistema de capitalización individual	94.14	0.00
651.00	8251	D00114000	010502060301150101	1414	10 D	Aportaciones del sistema de capitalización individual	0.00	94.14
652.00	8241	D00114000	010502060301150101	1415	10 D	Aportaciones para financiar los gastos generales de administración del ISSE	44.53	0.00
653.00	8221	D00114000	010502060301150101	1415	10 D	Aportaciones para financiar los gastos generales de administración del ISSE	0.00	44.53
654.00	5100	D00114000	010502060301150101	1415	10 D	Aportaciones para financiar los gastos generales de administración del ISSE	44.53	0.00
655.00	8251	D00114000	010502060301150101	1415	10 D	Aportaciones para financiar los gastos generales de administración del ISSE	44.53	0.00
656.00	8241	D00114000	010502060301150101	1415	10 D	Aportaciones para financiar los gastos generales de administración del ISSE	0.00	44.53
657.00	8271	D00114000	010502060301150101	1415	10 D	Aportaciones para financiar los gastos generales de administración del ISSE	44.53	0.00
658.00	8251	D00114000	010502060301150101	1415	10 D	Aportaciones para financiar los gastos generales de administración del ISSE	0.00	44.53
659.00	8241	D00114000	010502060301150101	1416	10 D	Aportaciones para riesgo de trabajo	210.06	0.00

OTRO

31 OCT. 2020

RECEBIDO



POLIZAS DE DIARIO

TEPETLAOXTOC 0090

OCTUBRE DE 2020

660.00	8221	D00114000	010502060301150101	1416	10 D Aportaciones para riesgo de trabajo	0.00	210.06
661.00	5100	D00114000	010502060301150101	1416	10 D Aportaciones para riesgo de trabajo	210.06	0.00
662.00	8251	D00114000	010502060301150101	1416	10 D Aportaciones para riesgo de trabajo	210.06	0.00
663.00	8241	D00114000	010502060301150101	1416	10 D Aportaciones para riesgo de trabajo	0.00	210.06
664.00	8271	D00114000	010502060301150101	1416	10 D Aportaciones para riesgo de trabajo	210.06	0.00
665.00	8251	D00114000	010502060301150101	1416	10 D Aportaciones para riesgo de trabajo	0.00	210.06
666.00	8241	D00D00000	010309020101150101	1412	10 D Aportaciones de servicio de salud	5,162.77	0.00
667.00	8221	D00D00000	010309020101150101	1412	10 D Aportaciones de servicio de salud	0.00	5,162.77
668.00	5100	D00D00000	010309020101150101	1412	10 D Aportaciones de servicio de salud	5,162.77	0.00
669.00	8251	D00D00000	010309020101150101	1412	10 D Aportaciones de servicio de salud	5,162.77	0.00
670.00	8241	D00D00000	010309020101150101	1412	10 D Aportaciones de servicio de salud	0.00	5,162.77
671.00	8271	D00D00000	010309020101150101	1412	10 D Aportaciones de servicio de salud	5,162.77	0.00
672.00	8251	D00D00000	010309020101150101	1412	10 D Aportaciones de servicio de salud	0.00	5,162.77
673.00	8241	D00D00000	010309020101150101	1413	10 D Aportaciones al sistema solidario de reparto	3,830.77	0.00
674.00	8221	D00D00000	010309020101150101	1413	10 D Aportaciones al sistema solidario de reparto	0.00	3,830.77
675.00	5100	D00D00000	010309020101150101	1413	10 D Aportaciones al sistema solidario de reparto	3,830.77	0.00
676.00	8251	D00D00000	010309020101150101	1413	10 D Aportaciones al sistema solidario de reparto	3,830.77	0.00
677.00	8241	D00D00000	010309020101150101	1413	10 D Aportaciones al sistema solidario de reparto	0.00	3,830.77
678.00	8271	D00D00000	010309020101150101	1413	10 D Aportaciones al sistema solidario de reparto	3,830.77	0.00
679.00	8251	D00D00000	010309020101150101	1413	10 D Aportaciones al sistema solidario de reparto	0.00	3,830.77
680.00	8241	D00D00000	010309020101150101	1414	10 D Aportaciones del sistema de capitalización individual	955.11	0.00
681.00	8221	D00D00000	010309020101150101	1414	10 D Aportaciones del sistema de capitalización individual	0.00	955.11
682.00	5100	D00D00000	010309020101150101	1414	10 D Aportaciones del sistema de capitalización individual	955.11	0.00
683.00	8251	D00D00000	010309020101150101	1414	10 D Aportaciones del sistema de capitalización individual	955.11	0.00
684.00	8241	D00D00000	010309020101150101	1414	10 D Aportaciones del sistema de capitalización individual	0.00	955.11
685.00	8271	D00D00000	010309020101150101	1414	10 D Aportaciones del sistema de capitalización individual	955.11	0.00
686.00	8251	D00D00000	010309020101150101	1414	10 D Aportaciones del sistema de capitalización individual	0.00	955.11
687.00	8241	D00D00000	010309020101150101	1415	10 D Aportaciones para financiar los gastos generales de administración del ISSE	451.74	0.00
688.00	8221	D00D00000	010309020101150101	1415	10 D Aportaciones para financiar los gastos generales de administración del ISSE	0.00	451.74
689.00	5100	D00D00000	010309020101150101	1415	10 D Aportaciones para financiar los gastos generales de administración del ISSE	451.74	0.00
690.00	8251	D00D00000	010309020101150101	1415	10 D Aportaciones para financiar los gastos generales de administración del ISSE	451.74	0.00
691.00	8241	D00D00000	010309020101150101	1415	10 D Aportaciones para financiar los gastos generales de administración del ISSE	0.00	451.74
692.00	8271	D00D00000	010309020101150101	1415	10 D Aportaciones para financiar los gastos generales de administración del ISSE	451.74	0.00
693.00	8251	D00D00000	010309020101150101	1415	10 D Aportaciones para financiar los gastos generales de administración del ISSE	0.00	451.74
694.00	8241	D00D00000	010309020101150101	1416	10 D Aportaciones para riesgo de trabajo	2,131.19	0.00
695.00	8221	D00D00000	010309020101150101	1416	10 D Aportaciones para riesgo de trabajo	0.00	2,131.19
696.00	5100	D00D00000	010309020101150101	1416	10 D Aportaciones para riesgo de trabajo	2,131.19	0.00
697.00	8251	D00D00000	010309020101150101	1416	10 D Aportaciones para riesgo de trabajo	2,131.19	0.00
698.00	8241	D00D00000	010309020101150101	1416	10 D Aportaciones para riesgo de trabajo	0.00	2,131.19

H. HONORABLE COMISIÓN DE CUENTAS PÚBLICAS

31 OCT. 2020

CERRADO



POLIZAS DE DIARIO

TEPETLAOXTOC 0090

OCTUBRE DE 2020

699.00	8271	D03DC0000	010309020101150101	1416	10 D Aportaciones para riesgo de trabajo	2,131.19	0.00
700.00	8251	D03DC0000	010309020101150101	1416	10 D Aportaciones para riesgo de trabajo	0.00	2,131.19
701.00	8241	E00120000	010502060102150101	1412	10 D Aportaciones de servicio de salud	4,919.22	0.00
702.00	8221	E00120000	010502060102150101	1412	10 D Aportaciones de servicio de salud	0.00	4,919.22
703.00	5100	E00120000	010502060102150101	1412	10 D Aportaciones de servicio de salud	4,919.22	0.00
704.00	8251	E00120000	010502060102150101	1412	10 D Aportaciones de servicio de salud	4,919.22	0.00
705.00	8241	E00120000	010502060102150101	1412	10 D Aportaciones de servicio de salud	0.00	4,919.22
706.00	8271	E00120000	010502060102150101	1412	10 D Aportaciones de servicio de salud	4,919.22	0.00
707.00	8251	E00120000	010502060102150101	1412	10 D Aportaciones de servicio de salud	0.00	4,919.22
708.00	8241	E00120000	010502060102150101	1413	10 D Aportaciones al sistema solidario de reparto	3,650.05	0.00
709.00	8221	E00120000	010502060102150101	1413	10 D Aportaciones al sistema solidario de reparto	0.00	3,650.05
710.00	5100	E00120000	010502060102150101	1413	10 D Aportaciones al sistema solidario de reparto	3,650.05	0.00
711.00	8251	E00120000	010502060102150101	1413	10 D Aportaciones al sistema solidario de reparto	3,650.05	0.00
712.00	8241	E00120000	010502060102150101	1413	10 D Aportaciones al sistema solidario de reparto	0.00	3,650.05
713.00	8271	E00120000	010502060102150101	1413	10 D Aportaciones al sistema solidario de reparto	3,650.05	0.00
714.00	8251	E00120000	010502060102150101	1413	10 D Aportaciones al sistema solidario de reparto	0.00	3,650.05
715.00	8241	E00120000	010502060102150101	1414	10 D Aportaciones del sistema de capitalización individual	910.04	0.00
716.00	8221	E00120000	010502060102150101	1414	10 D Aportaciones del sistema de capitalización individual	0.00	910.04
717.00	5100	E00120000	010502060102150101	1414	10 D Aportaciones del sistema de capitalización individual	910.04	0.00
718.00	8251	E00120000	010502060102150101	1414	10 D Aportaciones del sistema de capitalización individual	910.04	0.00
719.00	8241	E00120000	010502060102150101	1414	10 D Aportaciones del sistema de capitalización individual	0.00	910.04
720.00	8271	E00120000	010502060102150101	1414	10 D Aportaciones del sistema de capitalización individual	910.04	0.00
721.00	8251	E00120000	010502060102150101	1414	10 D Aportaciones del sistema de capitalización individual	0.00	910.04
722.00	8241	E00120000	010502060102150101	1415	10 D Aportaciones para financiar los gastos generales de administración del ISSE	430.44	0.00
723.00	8221	E00120000	010502060102150101	1415	10 D Aportaciones para financiar los gastos generales de administración del ISSE	0.00	430.44
724.00	5100	E00120000	010502060102150101	1415	10 D Aportaciones para financiar los gastos generales de administración del ISSE	430.44	0.00
725.00	8251	E00120000	010502060102150101	1415	10 D Aportaciones para financiar los gastos generales de administración del ISSE	430.44	0.00
726.00	8241	E00120000	010502060102150101	1415	10 D Aportaciones para financiar los gastos generales de administración del ISSE	0.00	430.44
727.00	8271	E00120000	010502060102150101	1415	10 D Aportaciones para financiar los gastos generales de administración del ISSE	430.44	0.00
728.00	8251	E00120000	010502060102150101	1415	10 D Aportaciones para financiar los gastos generales de administración del ISSE	0.00	430.44
729.00	8241	E00120000	010502060102150101	1416	10 D Aportaciones para riesgo de trabajo	2,030.64	0.00
730.00	8221	E00120000	010502060102150101	1416	10 D Aportaciones para riesgo de trabajo	0.00	2,030.64
731.00	5100	E00120000	010502060102150101	1416	10 D Aportaciones para riesgo de trabajo	2,030.64	0.00
732.00	8251	E00120000	010502060102150101	1416	10 D Aportaciones para riesgo de trabajo	2,030.64	0.00
733.00	8241	E00120000	010502060102150101	1416	10 D Aportaciones para riesgo de trabajo	0.00	2,030.64
734.00	8271	E00120000	010502060102150101	1416	10 D Aportaciones para riesgo de trabajo	2,030.64	0.00
735.00	8251	E00120000	010502060102150101	1416	10 D Aportaciones para riesgo de trabajo	0.00	2,030.64
736.00	8241	E00121000	010502060201150101	1412	10 D Aportaciones de servicio de salud	1,898.42	0.00
737.00	8221	E00121000	010502060201150101	1412	10 D Aportaciones de servicio de salud	0.00	1,898.42

H. SECRETARÍA DE SALUD
 31 OCT. 2020
 CANCELADO



POLIZAS DE DIARIO

TEPETLAOXTOC 0090

OCTUBRE DE 2020

738.00	5100	E00121000	010502060201150101	1412	10 D Aportaciones de servicio de salud	1,898.42	0.00
739.00	8251	E00121000	010502060201150101	1412	10 D Aportaciones de servicio de salud	1,898.42	0.00
740.00	8241	E00121000	010502060201150101	1412	10 D Aportaciones de servicio de salud	0.00	1,898.42
741.00	8271	E00121000	010502060201150101	1412	10 D Aportaciones de servicio de salud	1,898.42	0.00
742.00	8251	E00121000	010502060201150101	1412	10 D Aportaciones de servicio de salud	0.00	1,898.42
743.00	8241	E00121000	010502060201150101	1413	10 D Aportaciones al sistema solidario de reparto	1,408.62	0.00
744.00	8221	E00121000	010502060201150101	1413	10 D Aportaciones al sistema solidario de reparto	0.00	1,408.62
745.00	5100	E00121000	010502060201150101	1413	10 D Aportaciones al sistema solidario de reparto	1,408.62	0.00
746.00	8251	E00121000	010502060201150101	1413	10 D Aportaciones al sistema solidario de reparto	1,408.62	0.00
747.00	8241	E00121000	010502060201150101	1413	10 D Aportaciones al sistema solidario de reparto	0.00	1,408.62
748.00	8271	E00121000	010502060201150101	1413	10 D Aportaciones al sistema solidario de reparto	1,408.62	0.00
749.00	8251	E00121000	010502060201150101	1413	10 D Aportaciones al sistema solidario de reparto	0.00	1,408.62
750.00	8241	E00121000	010502060201150101	1414	10 D Aportaciones del sistema de capitalización individual	351.22	0.00
751.00	8221	E00121000	010502060201150101	1414	10 D Aportaciones del sistema de capitalización individual	0.00	351.22
752.00	5100	E00121000	010502060201150101	1414	10 D Aportaciones del sistema de capitalización individual	351.22	0.00
753.00	8251	E00121000	010502060201150101	1414	10 D Aportaciones del sistema de capitalización individual	351.22	0.00
754.00	8241	E00121000	010502060201150101	1414	10 D Aportaciones del sistema de capitalización individual	0.00	351.22
755.00	8271	E00121000	010502060201150101	1414	10 D Aportaciones del sistema de capitalización individual	351.22	0.00
756.00	8251	E00121000	010502060201150101	1414	10 D Aportaciones del sistema de capitalización individual	0.00	351.22
757.00	8241	E00121000	010502060201150101	1415	10 D Aportaciones para financiar los gastos generales de administración del ISSE	166.10	0.00
758.00	8221	E00121000	010502060201150101	1415	10 D Aportaciones para financiar los gastos generales de administración del ISSE	0.00	166.10
759.00	5100	E00121000	010502060201150101	1415	10 D Aportaciones para financiar los gastos generales de administración del ISSE	166.10	0.00
760.00	8251	E00121000	010502060201150101	1415	10 D Aportaciones para financiar los gastos generales de administración del ISSE	166.10	0.00
761.00	8241	E00121000	010502060201150101	1415	10 D Aportaciones para financiar los gastos generales de administración del ISSE	0.00	166.10
762.00	8271	E00121000	010502060201150101	1415	10 D Aportaciones para financiar los gastos generales de administración del ISSE	166.10	0.00
763.00	8251	E00121000	010502060201150101	1415	10 D Aportaciones para financiar los gastos generales de administración del ISSE	0.00	166.10
764.00	8241	E00121000	010502060201150101	1416	10 D Aportaciones para riesgo de trabajo	783.69	0.00
765.00	8221	E00121000	010502060201150101	1416	10 D Aportaciones para riesgo de trabajo	0.00	783.69
766.00	5100	E00121000	010502060201150101	1416	10 D Aportaciones para riesgo de trabajo	783.69	0.00
767.00	8251	E00121000	010502060201150101	1416	10 D Aportaciones para riesgo de trabajo	783.69	0.00
768.00	8241	E00121000	010502060201150101	1416	10 D Aportaciones para riesgo de trabajo	0.00	783.69
769.00	8271	E00121000	010502060201150101	1416	10 D Aportaciones para riesgo de trabajo	783.69	0.00
770.00	8251	E00121000	010502060201150101	1416	10 D Aportaciones para riesgo de trabajo	0.00	783.69
771.00	8241	E01E01000	010502050107150101	1412	10 D Aportaciones de servicio de salud	1,459.30	0.00
772.00	8221	E01E01000	010502050107150101	1412	10 D Aportaciones de servicio de salud	0.00	1,459.30
773.00	5100	E01E01000	010502050107150101	1412	10 D Aportaciones de servicio de salud	1,459.30	0.00
774.00	8251	E01E01000	010502050107150101	1412	10 D Aportaciones de servicio de salud	1,459.30	0.00
775.00	8241	E01E01000	010502050107150101	1412	10 D Aportaciones de servicio de salud	0.00	1,459.30
776.00	8271	E01E01000	010502050107150101	1412	10 D Aportaciones de servicio de salud	1,459.30	0.00

H. HONORABLE COMISIÓN DE CUENTAS PÚBLICAS
 31 OCT. 2020
 CANCELADO



POLIZAS DE DIARIO

TEPETLAOXTOC 0090

OCTUBRE DE 2020

777.00	8251	E01E01000	010502050107150101	1412	10 D Aportaciones de servicio de salud	0.00	1,459.30
778.00	8241	E01E01000	010502050107150101	1413	10 D Aportaciones al sistema solidario de reparto	1,082.80	0.00
779.00	8221	E01E01000	010502050107150101	1413	10 D Aportaciones al sistema solidario de reparto	0.00	1,082.80
780.00	5100	E01E01000	010502050107150101	1413	10 D Aportaciones al sistema solidario de reparto	1,082.80	0.00
781.00	8251	E01E01000	010502050107150101	1413	10 D Aportaciones al sistema solidario de reparto	1,082.80	0.00
782.00	8241	E01E01000	010502050107150101	1413	10 D Aportaciones al sistema solidario de reparto	0.00	1,082.80
783.00	8271	E01E01000	010502050107150101	1413	10 D Aportaciones al sistema solidario de reparto	1,082.80	0.00
784.00	8251	E01E01000	010502050107150101	1413	10 D Aportaciones al sistema solidario de reparto	0.00	1,082.80
785.00	8241	E01E01000	010502050107150101	1414	10 D Aportaciones del sistema de capitalización individual	269.97	0.00
786.00	8221	E01E01000	010502050107150101	1414	10 D Aportaciones del sistema de capitalización individual	0.00	269.97
787.00	5100	E01E01000	010502050107150101	1414	10 D Aportaciones del sistema de capitalización individual	269.97	0.00
788.00	8251	E01E01000	010502050107150101	1414	10 D Aportaciones del sistema de capitalización individual	269.97	0.00
789.00	8241	E01E01000	010502050107150101	1414	10 D Aportaciones del sistema de capitalización individual	0.00	269.97
790.00	8271	E01E01000	010502050107150101	1414	10 D Aportaciones del sistema de capitalización individual	269.97	0.00
791.00	8251	E01E01000	010502050107150101	1414	10 D Aportaciones del sistema de capitalización individual	0.00	269.97
792.00	8241	E01E01000	010502050107150101	1415	10 D Aportaciones para financiar los gastos generales de administración del ISSE	127.69	0.00
793.00	8221	E01E01000	010502050107150101	1415	10 D Aportaciones para financiar los gastos generales de administración del ISSE	0.00	127.69
794.00	5100	E01E01000	010502050107150101	1415	10 D Aportaciones para financiar los gastos generales de administración del ISSE	127.69	0.00
795.00	8251	E01E01000	010502050107150101	1415	10 D Aportaciones para financiar los gastos generales de administración del ISSE	127.69	0.00
796.00	8241	E01E01000	010502050107150101	1415	10 D Aportaciones para financiar los gastos generales de administración del ISSE	0.00	127.69
797.00	8271	F01E01000	010502050107150101	1415	10 D Aportaciones para financiar los gastos generales de administración del ISSE	127.69	0.00
798.00	8251	E01E01000	010502050107150101	1415	10 D Aportaciones para financiar los gastos generales de administración del ISSE	0.00	127.69
799.00	8241	E01E01000	010502050107150101	1416	10 D Aportaciones para riesgo de trabajo	602.40	0.00
800.00	8221	E01E01000	010502050107150101	1416	10 D Aportaciones para riesgo de trabajo	0.00	602.40
801.00	5100	E01E01000	010502050107150101	1416	10 D Aportaciones para riesgo de trabajo	602.40	0.00
802.00	8251	E01E01000	010502050107150101	1416	10 D Aportaciones para riesgo de trabajo	602.40	0.00
803.00	8241	E01E01000	010502050107150101	1416	10 D Aportaciones para riesgo de trabajo	0.00	602.40
804.00	8271	E01E01000	010502050107150101	1416	10 D Aportaciones para riesgo de trabajo	602.40	0.00
805.00	8251	E01E01000	010502050107150101	1416	10 D Aportaciones para riesgo de trabajo	0.00	602.40
806.00	8241	F00123000	010308010302150101	1412	10 D Aportaciones de servicio de salud	2,726.68	0.00
807.00	8221	F00123000	010308010302150101	1412	10 D Aportaciones de servicio de salud	0.00	2,726.68
808.00	5100	F00123000	010308010302150101	1412	10 D Aportaciones de servicio de salud	2,726.68	0.00
809.00	8251	F00123000	010308010302150101	1412	10 D Aportaciones de servicio de salud	2,726.68	0.00
810.00	8241	F00123000	010308010302150101	1412	10 D Aportaciones de servicio de salud	0.00	2,726.68
811.00	8271	F00123000	010308010302150101	1412	10 D Aportaciones de servicio de salud	2,726.68	0.00
812.00	8251	F00123000	010308010302150101	1412	10 D Aportaciones de servicio de salud	0.00	2,726.68
813.00	8241	F00123000	010308010302150101	1413	10 D Aportaciones al sistema solidario de reparto	2,023.17	0.00
814.00	8221	F00123000	010308010302150101	1413	10 D Aportaciones al sistema solidario de reparto	0.00	2,023.17
815.00	5100	F00123000	010308010302150101	1413	10 D Aportaciones al sistema solidario de reparto	2,023.17	0.00

31 OCT. 2020
COTIZADO

RECEBIMOS DEL SEGURO SOCIAL



POLIZAS DE DIARIO

TEPETLAOXTOC 0090

OCTUBRE DE 2020

816.00	8251	F00123000	010308010302150101	1413	10 D Aportaciones al sistema solidario de reparto	2,023.17	0.00
817.00	8241	F00123000	010308010302150101	1413	10 D Aportaciones al sistema solidario de reparto	0.00	2,023.17
818.00	8271	F00123000	010308010302150101	1413	10 D Aportaciones al sistema solidario de reparto	2,023.17	0.00
819.00	8251	F00123000	010308010302150101	1413	10 D Aportaciones al sistema solidario de reparto	0.00	2,023.17
820.00	8241	F00123000	010308010302150101	1414	10 D Aportaciones del sistema de capitalización individual	504.44	0.00
821.00	8221	F00123000	010308010302150101	1414	10 D Aportaciones del sistema de capitalización individual	0.00	504.44
822.00	5100	F00123000	010308010302150101	1414	10 D Aportaciones del sistema de capitalización individual	504.44	0.00
823.00	8251	F00123000	010308010302150101	1414	10 D Aportaciones del sistema de capitalización individual	504.44	0.00
824.00	8241	F00123000	010308010302150101	1414	10 D Aportaciones del sistema de capitalización individual	0.00	504.44
825.00	8271	F00123000	010308010302150101	1414	10 D Aportaciones del sistema de capitalización individual	504.44	0.00
826.00	8251	F00123000	010308010302150101	1414	10 D Aportaciones del sistema de capitalización individual	0.00	504.44
827.00	8241	F00123000	010308010302150101	1415	10 D Aportaciones para financiar los gastos generales de administración del ISSE	238.59	0.00
828.00	8221	F00123000	010308010302150101	1415	10 D Aportaciones para financiar los gastos generales de administración del ISSE	0.00	238.59
829.00	5100	F00123000	010308010302150101	1415	10 D Aportaciones para financiar los gastos generales de administración del ISSE	238.59	0.00
830.00	8251	F00123000	010308010302150101	1415	10 D Aportaciones para financiar los gastos generales de administración del ISSE	238.59	0.00
831.00	8241	F00123000	010308010302150101	1415	10 D Aportaciones para financiar los gastos generales de administración del ISSE	0.00	238.59
832.00	8271	F00123000	010308010302150101	1415	10 D Aportaciones para financiar los gastos generales de administración del ISSE	238.59	0.00
833.00	8251	F00123000	010308010302150101	1415	10 D Aportaciones para financiar los gastos generales de administración del ISSE	0.00	238.59
834.00	8241	F00123000	010308010302150101	1416	10 D Aportaciones para riesgo de trabajo	1,125.59	0.00
835.00	8221	F00123000	010308010302150101	1416	10 D Aportaciones para riesgo de trabajo	0.00	1,125.59
836.00	5100	F00123000	010308010302150101	1416	10 D Aportaciones para riesgo de trabajo	1,125.59	0.00
837.00	8251	F00123000	010308010302150101	1416	10 D Aportaciones para riesgo de trabajo	1,125.59	0.00
838.00	8241	F00123000	010308010302150101	1416	10 D Aportaciones para riesgo de trabajo	0.00	1,125.59
839.00	8271	F00123000	010308010302150101	1416	10 D Aportaciones para riesgo de trabajo	1,125.59	0.00
840.00	8251	F00123000	010308010302150101	1416	10 D Aportaciones para riesgo de trabajo	0.00	1,125.59
841.00	8241	F00124000	020201010201150101	1412	10 D Aportaciones de servicio de salud	8,646.10	0.00
842.00	8221	F00124000	020201010201150101	1412	10 D Aportaciones de servicio de salud	0.00	8,646.10
843.00	5100	F00124000	020201010201150101	1412	10 D Aportaciones de servicio de salud	8,646.10	0.00
844.00	8251	F00124000	020201010201150101	1412	10 D Aportaciones de servicio de salud	8,646.10	0.00
845.00	8241	F00124000	020201010201150101	1412	10 D Aportaciones de servicio de salud	0.00	8,646.10
846.00	8271	F00124000	020201010201150101	1412	10 D Aportaciones de servicio de salud	8,646.10	0.00
847.00	8251	F00124000	020201010201150101	1412	10 D Aportaciones de servicio de salud	0.00	8,646.10
848.00	8241	F00124000	020201010201150101	1413	10 D Aportaciones al sistema solidario de reparto	6,415.40	0.00
849.00	8221	F00124000	020201010201150101	1413	10 D Aportaciones al sistema solidario de reparto	0.00	6,415.40
850.00	5100	F00124000	020201010201150101	1413	10 D Aportaciones al sistema solidario de reparto	6,415.40	0.00
851.00	8251	F00124000	020201010201150101	1413	10 D Aportaciones al sistema solidario de reparto	6,415.40	0.00
852.00	8241	F00124000	020201010201150101	1413	10 D Aportaciones al sistema solidario de reparto	0.00	6,415.40
853.00	8271	F00124000	020201010201150101	1413	10 D Aportaciones al sistema solidario de reparto	6,415.40	0.00
854.00	8251	F00124000	020201010201150101	1413	10 D Aportaciones al sistema solidario de reparto	0.00	6,415.40

H. INSTITUTO MEXICANO DEL SEGURO POPULAR
 31 OCT. 2020
 OCTUBRE 2020



POLIZAS DE DIARIO

TEPETLAOXTOC 0090

OCTUBRE DE 2020

855.00	8241	F00124000	020201010201150101	1414	10 D	Aportaciones del sistema de capitalización individual	1,599.52	0.00
856.00	8221	F00124000	020201010201150101	1414	10 D	Aportaciones del sistema de capitalización individual	0.00	1,599.52
857.00	5100	F00124000	020201010201150101	1414	10 D	Aportaciones del sistema de capitalización individual	1,599.52	0.00
858.00	8251	F00124000	020201010201150101	1414	10 D	Aportaciones del sistema de capitalización individual	1,599.52	0.00
859.00	8241	F00124000	020201010201150101	1414	10 D	Aportaciones del sistema de capitalización individual	0.00	1,599.52
860.00	8271	F00124000	020201010201150101	1414	10 D	Aportaciones del sistema de capitalización individual	1,599.52	0.00
861.00	8251	F00124000	020201010201150101	1414	10 D	Aportaciones del sistema de capitalización individual	0.00	1,599.52
862.00	8241	F00124000	020201010201150101	1415	10 D	Aportaciones para financiar los gastos generales de administración del ISSE	756.52	0.00
863.00	8221	F00124000	020201010201150101	1415	10 D	Aportaciones para financiar los gastos generales de administración del ISSE	0.00	756.52
864.00	5100	F00124000	020201010201150101	1415	10 D	Aportaciones para financiar los gastos generales de administración del ISSE	756.52	0.00
865.00	8251	F00124000	020201010201150101	1415	10 D	Aportaciones para financiar los gastos generales de administración del ISSE	756.52	0.00
866.00	8241	F00124000	020201010201150101	1415	10 D	Aportaciones para financiar los gastos generales de administración del ISSE	0.00	756.52
867.00	8271	F00124000	020201010201150101	1415	10 D	Aportaciones para financiar los gastos generales de administración del ISSE	756.52	0.00
868.00	8251	F00124000	020201010201150101	1415	10 D	Aportaciones para financiar los gastos generales de administración del ISSE	0.00	756.52
869.00	8241	F00124000	020201010201150101	1416	10 D	Aportaciones para riesgo de trabajo	3,569.12	0.00
870.00	8221	F00124000	020201010201150101	1416	10 D	Aportaciones para riesgo de trabajo	0.00	3,569.12
871.00	5100	F00124000	020201010201150101	1416	10 D	Aportaciones para riesgo de trabajo	3,569.12	0.00
872.00	8251	F00124000	020201010201150101	1416	10 D	Aportaciones para riesgo de trabajo	3,569.12	0.00
873.00	8241	F00124000	020201010201150101	1416	10 D	Aportaciones para riesgo de trabajo	0.00	3,569.12
874.00	8271	F00124000	020201010201150101	1416	10 D	Aportaciones para riesgo de trabajo	3,569.12	0.00
875.00	8251	F00124000	020201010201150101	1416	10 D	Aportaciones para riesgo de trabajo	0.00	3,569.12
876.00	8241	G00G00000	020104010301150101	1412	10 D	Aportaciones de servicio de salud	1,898.87	0.00
877.00	8221	G00G00000	020104010301150101	1412	10 D	Aportaciones de servicio de salud	0.00	1,898.87
878.00	5100	G00G00000	020104010301150101	1412	10 D	Aportaciones de servicio de salud	1,898.87	0.00
879.00	8251	G00G00000	020104010301150101	1412	10 D	Aportaciones de servicio de salud	1,898.87	0.00
880.00	8241	G00G00000	020104010301150101	1412	10 D	Aportaciones de servicio de salud	0.00	1,898.87
881.00	8271	G00G00000	020104010301150101	1412	10 D	Aportaciones de servicio de salud	1,898.87	0.00
882.00	8251	G00G00000	020104010301150101	1412	10 D	Aportaciones de servicio de salud	0.00	1,898.87
883.00	8241	G00G00000	020104010301150101	1413	10 D	Aportaciones al sistema solidario de reparto	1,408.95	0.00
884.00	8221	G00G00000	020104010301150101	1413	10 D	Aportaciones al sistema solidario de reparto	0.00	1,408.95
885.00	5100	G00G00000	020104010301150101	1413	10 D	Aportaciones al sistema solidario de reparto	1,408.95	0.00
886.00	8251	G00G00000	020104010301150101	1413	10 D	Aportaciones al sistema solidario de reparto	1,408.95	0.00
887.00	8241	G00G00000	020104010301150101	1413	10 D	Aportaciones al sistema solidario de reparto	0.00	1,408.95
888.00	8271	G00G00000	020104010301150101	1413	10 D	Aportaciones al sistema solidario de reparto	1,408.95	0.00
889.00	8251	G00G00000	020104010301150101	1413	10 D	Aportaciones al sistema solidario de reparto	0.00	1,408.95
890.00	8241	G00G00000	020104010301150101	1414	10 D	Aportaciones del sistema de capitalización individual	351.30	0.00
891.00	8221	G00G00000	020104010301150101	1414	10 D	Aportaciones del sistema de capitalización individual	0.00	351.30
892.00	5100	G00G00000	020104010301150101	1414	10 D	Aportaciones del sistema de capitalización individual	351.30	0.00
893.00	8251	G00G00000	020104010301150101	1414	10 D	Aportaciones del sistema de capitalización individual	351.30	0.00

OTPELAC

31 OCT. 2020

M. A. GONZALEZ GONZALEZ



POLIZAS DE DIARIO

TEPETLAOXTOC 0090

OCTUBRE DE 2020

894.00	8241	G00G00000	020104010301150101	1414	10 D Aportaciones del sistema de capitalización individual	0.00	351.30
895.00	8271	G00G00000	020104010301150101	1414	10 D Aportaciones del sistema de capitalización individual	351.30	0.00
896.00	8251	G00G00000	020104010301150101	1414	10 D Aportaciones del sistema de capitalización individual	0.00	351.30
897.00	8241	G00G00000	020104010301150101	1415	10 D Aportaciones para financiar los gastos generales de administración del ISSE	166.14	0.00
898.00	8221	G00G00000	020104010301150101	1415	10 D Aportaciones para financiar los gastos generales de administración del ISSE	0.00	166.14
899.00	5100	G00G00000	020104010301150101	1415	10 D Aportaciones para financiar los gastos generales de administración del ISSE	166.14	0.00
900.00	8251	G00G00000	020104010301150101	1415	10 D Aportaciones para financiar los gastos generales de administración del ISSE	166.14	0.00
901.00	8241	G00G00000	020104010301150101	1415	10 D Aportaciones para financiar los gastos generales de administración del ISSE	0.00	166.14
902.00	8271	G00G00000	020104010301150101	1415	10 D Aportaciones para financiar los gastos generales de administración del ISSE	166.14	0.00
903.00	8251	G00G00000	020104010301150101	1415	10 D Aportaciones para financiar los gastos generales de administración del ISSE	0.00	166.14
904.00	8241	G00G00000	020104010301150101	1416	10 D Aportaciones para riesgo de trabajo	783.84	0.00
905.00	8221	G00G00000	020104010301150101	1416	10 D Aportaciones para riesgo de trabajo	0.00	783.84
906.00	5100	G00G00000	020104010301150101	1416	10 D Aportaciones para riesgo de trabajo	783.84	0.00
907.00	8251	G00G00000	020104010301150101	1416	10 D Aportaciones para riesgo de trabajo	783.84	0.00
908.00	8241	G00G00000	020104010301150101	1416	10 D Aportaciones para riesgo de trabajo	0.00	783.84
909.00	8271	G00G00000	020104010301150101	1416	10 D Aportaciones para riesgo de trabajo	783.84	0.00
910.00	8251	G00G00000	020104010301150101	1416	10 D Aportaciones para riesgo de trabajo	0.00	783.84
911.00	8241	H00125000	020101010101150101	1412	10 D Aportaciones de servicio de salud	14,033.33	0.00
912.00	8221	H00125000	020101010101150101	1412	10 D Aportaciones de servicio de salud	0.00	14,033.33
913.00	5100	H00125000	020101010101150101	1412	10 D Aportaciones de servicio de salud	14,033.33	0.00
914.00	8251	H00125000	020101010101150101	1412	10 D Aportaciones de servicio de salud	14,033.33	0.00
915.00	8241	H00125000	020101010101150101	1412	10 D Aportaciones de servicio de salud	0.00	14,033.33
916.00	8271	H00125000	020101010101150101	1412	10 D Aportaciones de servicio de salud	14,033.33	0.00
917.00	8251	H00125000	020101010101150101	1412	10 D Aportaciones de servicio de salud	0.00	14,033.33
918.00	8241	H00125000	020101010101150101	1413	10 D Aportaciones al sistema solidario de reparto	10,412.65	0.00
919.00	8221	H00125000	020101010101150101	1413	10 D Aportaciones al sistema solidario de reparto	0.00	10,412.65
920.00	5100	H00125000	020101010101150101	1413	10 D Aportaciones al sistema solidario de reparto	10,412.65	0.00
921.00	8251	H00125000	020101010101150101	1413	10 D Aportaciones al sistema solidario de reparto	10,412.65	0.00
922.00	8241	H00125000	020101010101150101	1413	10 D Aportaciones al sistema solidario de reparto	0.00	10,412.65
923.00	8271	H00125000	020101010101150101	1413	10 D Aportaciones al sistema solidario de reparto	10,412.65	0.00
924.00	8251	H00125000	020101010101150101	1413	10 D Aportaciones al sistema solidario de reparto	0.00	10,412.65
925.00	8241	H00125000	020101010101150101	1414	10 D Aportaciones del sistema de capitalización individual	2,596.14	0.00
926.00	8221	H00125000	020101010101150101	1414	10 D Aportaciones del sistema de capitalización individual	0.00	2,596.14
927.00	5100	H00125000	020101010101150101	1414	10 D Aportaciones del sistema de capitalización individual	2,596.14	0.00
928.00	8251	H00125000	020101010101150101	1414	10 D Aportaciones del sistema de capitalización individual	2,596.14	0.00
929.00	8241	H00125000	020101010101150101	1414	10 D Aportaciones del sistema de capitalización individual	0.00	2,596.14
930.00	8271	H00125000	020101010101150101	1414	10 D Aportaciones del sistema de capitalización individual	2,596.14	0.00
931.00	8251	H00125000	020101010101150101	1414	10 D Aportaciones del sistema de capitalización individual	0.00	2,596.14
932.00	8241	H00125000	020101010101150101	1415	10 D Aportaciones para financiar los gastos generales de administración del ISSE	1,227.90	0.00

SECRETARÍA DE ECONOMÍA
31 OCT. 2020

Al Excmo. Sr. Secretario de Economía



POLIZAS DE DIARIO

TEPETLAOXTOC 0090

OCTUBRE DE 2020

933.00	8221	H00125000	0201010101150101	1415	10 D	Aportaciones para financiar los gastos generales de administración del ISSE	0.00	1,227.90
934.00	5100	H00125000	0201010101150101	1415	10 D	Aportaciones para financiar los gastos generales de administración del ISSE	1,227.90	0.00
935.00	8251	H00125000	0201010101150101	1415	10 D	Aportaciones para financiar los gastos generales de administración del ISSE	1,227.90	0.00
936.00	8241	H00125000	0201010101150101	1415	10 D	Aportaciones para financiar los gastos generales de administración del ISSE	0.00	1,227.90
937.00	8271	H00125000	0201010101150101	1415	10 D	Aportaciones para financiar los gastos generales de administración del ISSE	1,227.90	0.00
938.00	8251	H00125000	0201010101150101	1415	10 D	Aportaciones para financiar los gastos generales de administración del ISSE	0.00	1,227.90
939.00	8241	H00125000	0201010101150101	1416	10 D	Aportaciones para riesgo de trabajo	5,792.89	0.00
940.00	8221	H00125000	0201010101150101	1416	10 D	Aportaciones para riesgo de trabajo	0.00	5,792.89
941.00	5100	H00125000	0201010101150101	1416	10 D	Aportaciones para riesgo de trabajo	5,792.89	0.00
942.00	8251	H00125000	0201010101150101	1416	10 D	Aportaciones para riesgo de trabajo	5,792.89	0.00
943.00	8241	H00125000	0201010101150101	1416	10 D	Aportaciones para riesgo de trabajo	0.00	5,792.89
944.00	8271	H00125000	0201010101150101	1416	10 D	Aportaciones para riesgo de trabajo	5,792.89	0.00
945.00	8251	H00125000	0201010101150101	1416	10 D	Aportaciones para riesgo de trabajo	0.00	5,792.89
946.00	8241	I01107000	020202010102150101	1412	10 D	Aportaciones de servicio de salud	2,491.44	0.00
947.00	8221	I01107000	020202010102150101	1412	10 D	Aportaciones de servicio de salud	0.00	2,491.44
948.00	5100	I01107000	020202010102150101	1412	10 D	Aportaciones de servicio de salud	2,491.44	0.00
949.00	8251	I01107000	020202010102150101	1412	10 D	Aportaciones de servicio de salud	2,491.44	0.00
950.00	8241	I01107000	020202010102150101	1412	10 D	Aportaciones de servicio de salud	0.00	2,491.44
951.00	8271	I01107000	020202010102150101	1412	10 D	Aportaciones de servicio de salud	2,491.44	0.00
952.00	8251	I01107000	020202010102150101	1412	10 D	Aportaciones de servicio de salud	0.00	2,491.44
953.00	8241	I01107000	020202010102150101	1413	10 D	Aportaciones al sistema solidario de reparto	1,848.63	0.00
954.00	8221	I01107000	020202010102150101	1413	10 D	Aportaciones al sistema solidario de reparto	0.00	1,848.63
955.00	5100	I01107000	020202010102150101	1413	10 D	Aportaciones al sistema solidario de reparto	1,848.63	0.00
956.00	8251	I01107000	020202010102150101	1413	10 D	Aportaciones al sistema solidario de reparto	1,848.63	0.00
957.00	8241	I01107000	020202010102150101	1413	10 D	Aportaciones al sistema solidario de reparto	0.00	1,848.63
958.00	8271	I01107000	020202010102150101	1413	10 D	Aportaciones al sistema solidario de reparto	1,848.63	0.00
959.00	8251	I01107000	020202010102150101	1413	10 D	Aportaciones al sistema solidario de reparto	0.00	1,848.63
960.00	8241	I01107000	020202010102150101	1414	10 D	Aportaciones del sistema de capitalización individual	460.92	0.00
961.00	8221	I01107000	020202010102150101	1414	10 D	Aportaciones del sistema de capitalización individual	0.00	460.92
962.00	5100	I01107000	020202010102150101	1414	10 D	Aportaciones del sistema de capitalización individual	460.92	0.00
963.00	8251	I01107000	020202010102150101	1414	10 D	Aportaciones del sistema de capitalización individual	460.92	0.00
964.00	8241	I01107000	020202010102150101	1414	10 D	Aportaciones del sistema de capitalización individual	0.00	460.92
965.00	8271	I01107000	020202010102150101	1414	10 D	Aportaciones del sistema de capitalización individual	460.92	0.00
966.00	8251	I01107000	020202010102150101	1414	10 D	Aportaciones del sistema de capitalización individual	0.00	460.92
967.00	8241	I01107000	020202010102150101	1415	10 D	Aportaciones para financiar los gastos generales de administración del ISSE	218.00	0.00
968.00	8221	I01107000	020202010102150101	1415	10 D	Aportaciones para financiar los gastos generales de administración del ISSE	0.00	218.00
969.00	5100	I01107000	020202010102150101	1415	10 D	Aportaciones para financiar los gastos generales de administración del ISSE	218.00	0.00
970.00	8251	I01107000	020202010102150101	1415	10 D	Aportaciones para financiar los gastos generales de administración del ISSE	218.00	0.00
971.00	8241	I01107000	020202010102150101	1415	10 D	Aportaciones para financiar los gastos generales de administración del ISSE	0.00	218.00

31 OCT. 2020
 SECRETARÍA DE SALUD
 INSTITUTO MEXICANO DEL SEGURO POPULAR



POLIZAS DE DIARIO

TEPETLAXTUC 0090

OCTUBRE DE 2020

Importe	Cuenta	Subcuenta	Detalle	Importe	Importe
972.00	8271	101107000	020202010102150101 1415	10 D Aportaciones para financiar los gastos generales de administración del ISSE	218.00 0.00
973.00	8251	101107000	020202010102150101 1415	10 D Aportaciones para financiar los gastos generales de administración del ISSE	0.00 218.00
974.00	8241	101107000	020202010102150101 1416	10 D Aportaciones para riesgo de trabajo	1,028.47 0.00
975.00	8221	101107000	020202010102150101 1416	10 D Aportaciones para riesgo de trabajo	0.00 1,028.47
976.00	5100	101107000	020202010102150101 1416	10 D Aportaciones para riesgo de trabajo	1,028.47 0.00
977.00	8251	101107000	020202010102150101 1416	10 D Aportaciones para riesgo de trabajo	1,028.47 0.00
978.00	8241	101107000	020202010102150101 1416	10 D Aportaciones para riesgo de trabajo	0.00 1,028.47
979.00	8271	101107000	020202010102150101 1416	10 D Aportaciones para riesgo de trabajo	1,028.47 0.00
980.00	8251	101107000	020202010102150101 1416	10 D Aportaciones para riesgo de trabajo	0.00 1,028.47
981.00	8241	101143000	020608060102150101 1412	10 D Aportaciones de servicio de salud	937.11 0.00
982.00	8221	101143000	020608060102150101 1412	10 D Aportaciones de servicio de salud	0.00 937.11
983.00	5100	101143000	020608060102150101 1412	10 D Aportaciones de servicio de salud	937.11 0.00
984.00	8251	101143000	020608060102150101 1412	10 D Aportaciones de servicio de salud	937.11 0.00
985.00	8241	101143000	020608060102150101 1412	10 D Aportaciones de servicio de salud	0.00 937.11
986.00	8271	101143000	020608060102150101 1412	10 D Aportaciones de servicio de salud	937.11 0.00
987.00	8251	101143000	020608060102150101 1412	10 D Aportaciones de servicio de salud	0.00 937.11
988.00	8241	101143000	020608060102150101 1413	10 D Aportaciones al sistema solidario de reparto	695.33 0.00
989.00	8221	101143000	020608060102150101 1413	10 D Aportaciones al sistema solidario de reparto	0.00 695.33
990.00	5100	101143000	020608060102150101 1413	10 D Aportaciones al sistema solidario de reparto	695.33 0.00
991.00	8251	101143000	020608060102150101 1413	10 D Aportaciones al sistema solidario de reparto	695.33 0.00
992.00	8241	101143000	020608060102150101 1413	10 D Aportaciones al sistema solidario de reparto	0.00 695.33
993.00	8271	101143000	020608060102150101 1413	10 D Aportaciones al sistema solidario de reparto	695.33 0.00
994.00	8251	101143000	020608060102150101 1413	10 D Aportaciones al sistema solidario de reparto	0.00 695.33
995.00	8241	101143000	020608060102150101 1414	10 D Aportaciones del sistema de capitalización individual	173.36 0.00
996.00	8221	101143000	020608060102150101 1414	10 D Aportaciones del sistema de capitalización individual	0.00 173.36
997.00	5100	101143000	020608060102150101 1414	10 D Aportaciones del sistema de capitalización individual	173.36 0.00
998.00	8251	101143000	020608060102150101 1414	10 D Aportaciones del sistema de capitalización individual	173.36 0.00
999.00	8241	101143000	020608060102150101 1414	10 D Aportaciones del sistema de capitalización individual	0.00 173.36
1000.00	8271	101143000	020608060102150101 1414	10 D Aportaciones del sistema de capitalización individual	173.36 0.00
1001.00	8251	101143000	020608060102150101 1414	10 D Aportaciones del sistema de capitalización individual	0.00 173.36
1002.00	8241	101143000	020608060102150101 1415	10 D Aportaciones para financiar los gastos generales de administración del ISSE	82.00 0.00
1003.00	8221	101143000	020608060102150101 1415	10 D Aportaciones para financiar los gastos generales de administración del ISSE	0.00 82.00
1004.00	5100	101143000	020608060102150101 1415	10 D Aportaciones para financiar los gastos generales de administración del ISSE	82.00 0.00
1005.00	8251	101143000	020608060102150101 1415	10 D Aportaciones para financiar los gastos generales de administración del ISSE	82.00 0.00
1006.00	8241	101143000	020608060102150101 1415	10 D Aportaciones para financiar los gastos generales de administración del ISSE	0.00 82.00
1007.00	8271	101143000	020608060102150101 1415	10 D Aportaciones para financiar los gastos generales de administración del ISSE	82.00 0.00
1008.00	8251	101143000	020608060102150101 1415	10 D Aportaciones para financiar los gastos generales de administración del ISSE	0.00 82.00
1009.00	8241	101143000	020608060102150101 1416	10 D Aportaciones para riesgo de trabajo	386.84 0.00
1010.00	8221	101143000	020608060102150101 1416	10 D Aportaciones para riesgo de trabajo	0.00 386.84

31 OCT. 2020

SECRETARÍA DE ECONOMÍA



POLIZAS DE DIARIO

TEPETLAXTOC 0090

OCTUBRE DE 2020

1050.00	8251	101149000	030701010101150101	1416	10 D Aportaciones para riesgo de trabajo	0.00	764.12
1051.00	8241	101152000	020608050101150101	1412	10 D Aportaciones de servicio de salud	1,052.86	0.00
1052.00	8221	101152000	020608050101150101	1412	10 D Aportaciones de servicio de salud	0.00	1,052.86
1053.00	5100	101152000	020608050101150101	1412	10 D Aportaciones de servicio de salud	1,052.86	0.00
1054.00	8251	101152000	020608050101150101	1412	10 D Aportaciones de servicio de salud	1,052.86	0.00
1055.00	8241	101152000	020608050101150101	1412	10 D Aportaciones de servicio de salud	0.00	1,052.86
1056.00	8271	101152000	020608050101150101	1412	10 D Aportaciones de servicio de salud	1,052.86	0.00
1057.00	8251	101152000	020608050101150101	1412	10 D Aportaciones de servicio de salud	0.00	1,052.86
1058.00	8241	101152000	020608050101150101	1413	10 D Aportaciones al sistema solidario de reparto	781.22	0.00
1059.00	8221	101152000	020608050101150101	1413	10 D Aportaciones al sistema solidario de reparto	0.00	781.22
1060.00	5100	101152000	020608050101150101	1413	10 D Aportaciones al sistema solidario de reparto	781.22	0.00
1061.00	8251	101152000	020608050101150101	1413	10 D Aportaciones al sistema solidario de reparto	781.22	0.00
1062.00	8241	101152000	020608050101150101	1413	10 D Aportaciones al sistema solidario de reparto	0.00	781.22
1063.00	8271	101152000	020608050101150101	1413	10 D Aportaciones al sistema solidario de reparto	781.22	0.00
1064.00	8251	101152000	020608050101150101	1413	10 D Aportaciones al sistema solidario de reparto	0.00	781.22
1065.00	8241	101152000	020608050101150101	1414	10 D Aportaciones del sistema de capitalización individual	194.77	0.00
1066.00	8221	101152000	020608050101150101	1414	10 D Aportaciones del sistema de capitalización individual	0.00	194.77
1067.00	5100	101152000	020608050101150101	1414	10 D Aportaciones del sistema de capitalización individual	194.77	0.00
1068.00	8251	101152000	020608050101150101	1414	10 D Aportaciones del sistema de capitalización individual	194.77	0.00
1069.00	8241	101152000	020608050101150101	1414	10 D Aportaciones del sistema de capitalización individual	0.00	194.77
1070.00	8271	101152000	020608050101150101	1414	10 D Aportaciones del sistema de capitalización individual	194.77	0.00
1071.00	8251	101152000	020608050101150101	1414	10 D Aportaciones del sistema de capitalización individual	0.00	194.77
1072.00	8241	101152000	020608050101150101	1415	10 D Aportaciones para financiar los gastos generales de administración del ISSE	92.12	0.00
1073.00	8221	101152000	020608050101150101	1415	10 D Aportaciones para financiar los gastos generales de administración del ISSE	0.00	92.12
1074.00	5100	101152000	020608050101150101	1415	10 D Aportaciones para financiar los gastos generales de administración del ISSE	92.12	0.00
1075.00	8251	101152000	020608050101150101	1415	10 D Aportaciones para financiar los gastos generales de administración del ISSE	92.12	0.00
1076.00	8241	101152000	020608050101150101	1415	10 D Aportaciones para financiar los gastos generales de administración del ISSE	0.00	92.12
1077.00	8271	101152000	020608050101150101	1415	10 D Aportaciones para financiar los gastos generales de administración del ISSE	92.12	0.00
1078.00	8251	101152000	020608050101150101	1415	10 D Aportaciones para financiar los gastos generales de administración del ISSE	0.00	92.12
1079.00	8241	101152000	020608050101150101	1416	10 D Aportaciones para riesgo de trabajo	434.63	0.00
1080.00	8221	101152000	020608050101150101	1416	10 D Aportaciones para riesgo de trabajo	0.00	434.63
1081.00	5100	101152000	020608050101150101	1416	10 D Aportaciones para riesgo de trabajo	434.63	0.00
1082.00	8251	101152000	020608050101150101	1416	10 D Aportaciones para riesgo de trabajo	434.63	0.00
1083.00	8241	101152000	020608050101150101	1416	10 D Aportaciones para riesgo de trabajo	0.00	434.63
1084.00	8271	101152000	020608050101150101	1416	10 D Aportaciones para riesgo de trabajo	434.63	0.00
1085.00	8251	101152000	020608050101150101	1416	10 D Aportaciones para riesgo de trabajo	0.00	434.63
1086.00	8241	J00137000	010502060401150101	1412	10 D Aportaciones de servicio de salud	1,105.51	0.00
1087.00	8221	J00137000	010502060401150101	1412	10 D Aportaciones de servicio de salud	0.00	1,105.51
1088.00	5100	J00137000	010502060401150101	1412	10 D Aportaciones de servicio de salud	1,105.51	0.00

H. Ayuntamiento de Tepetlaxtóc
 31 OCT. 2020
 CONTADOR



POLIZAS DE DIARIO

TEPETLAOXTOC 0090

OCTUBRE DE 2020

1089.00	8251	J00137000	010502060401150101	1412	10 D Aportaciones de servicio de salud	1,105.51	0.00
1090.00	8241	J00137000	010502060401150101	1412	10 D Aportaciones de servicio de salud	0.00	1,105.51
1091.00	8271	J00137000	010502060401150101	1412	10 D Aportaciones de servicio de salud	1,105.51	0.00
1092.00	8251	J00137000	010502060401150101	1412	10 D Aportaciones de servicio de salud	0.00	1,105.51
1093.00	8241	J00137000	010502060401150101	1413	10 D Aportaciones al sistema solidario de reparto	820.29	0.00
1094.00	8221	J00137000	010502060401150101	1413	10 D Aportaciones al sistema solidario de reparto	0.00	820.29
1095.00	5100	J00137000	010502060401150101	1413	10 D Aportaciones al sistema solidario de reparto	820.29	0.00
1096.00	8251	J00137000	010502060401150101	1413	10 D Aportaciones al sistema solidario de reparto	820.29	0.00
1097.00	8241	J00137000	010502060401150101	1413	10 D Aportaciones al sistema solidario de reparto	0.00	820.29
1098.00	8271	J00137000	010502060401150101	1413	10 D Aportaciones al sistema solidario de reparto	820.29	0.00
1099.00	8251	J00137000	010502060401150101	1413	10 D Aportaciones al sistema solidario de reparto	0.00	820.29
1100.00	8241	J00137000	010502060401150101	1414	10 D Aportaciones del sistema de capitalización individual	204.52	0.00
1101.00	8221	J00137000	010502060401150101	1414	10 D Aportaciones del sistema de capitalización individual	0.00	204.52
1102.00	5100	J00137000	010502060401150101	1414	10 D Aportaciones del sistema de capitalización individual	204.52	0.00
1103.00	8251	J00137000	010502060401150101	1414	10 D Aportaciones del sistema de capitalización individual	204.52	0.00
1104.00	8241	J00137000	010502060401150101	1414	10 D Aportaciones del sistema de capitalización individual	0.00	204.52
1105.00	8271	J00137000	010502060401150101	1414	10 D Aportaciones del sistema de capitalización individual	204.52	0.00
1106.00	8251	J00137000	010502060401150101	1414	10 D Aportaciones del sistema de capitalización individual	0.00	204.52
1107.00	8241	J00137000	010502060401150101	1415	10 D Aportaciones para financiar los gastos generales de administración del ISSE	96.73	0.00
1108.00	8221	J00137000	010502060401150101	1415	10 D Aportaciones para financiar los gastos generales de administración del ISSE	0.00	96.73
1109.00	5100	J00137000	010502060401150101	1415	10 D Aportaciones para financiar los gastos generales de administración del ISSE	96.73	0.00
1110.00	8251	J00137000	010502060401150101	1415	10 D Aportaciones para financiar los gastos generales de administración del ISSE	96.73	0.00
1111.00	8241	J00137000	010502060401150101	1415	10 D Aportaciones para financiar los gastos generales de administración del ISSE	0.00	96.73
1112.00	8271	J00137000	010502060401150101	1415	10 D Aportaciones para financiar los gastos generales de administración del ISSE	96.73	0.00
1113.00	8251	J00137000	010502060401150101	1415	10 D Aportaciones para financiar los gastos generales de administración del ISSE	0.00	96.73
1114.00	8241	J00137000	010502060401150101	1416	10 D Aportaciones para riesgo de trabajo	456.36	0.00
1115.00	8221	J00137000	010502060401150101	1416	10 D Aportaciones para riesgo de trabajo	0.00	456.36
1116.00	5100	J00137000	010502060401150101	1416	10 D Aportaciones para riesgo de trabajo	456.36	0.00
1117.00	8251	J00137000	010502060401150101	1416	10 D Aportaciones para riesgo de trabajo	456.36	0.00
1118.00	8241	J00137000	010502060401150101	1416	10 D Aportaciones para riesgo de trabajo	0.00	456.36
1119.00	8271	J00137000	010502060401150101	1416	10 D Aportaciones para riesgo de trabajo	456.36	0.00
1120.00	8251	J00137000	010502060401150101	1416	10 D Aportaciones para riesgo de trabajo	0.00	456.36
1121.00	8241	K00139000	010304010101150101	1412	10 D Aportaciones de servicio de salud	2,777.98	0.00
1122.00	8221	K00139000	010304010101150101	1412	10 D Aportaciones de servicio de salud	0.00	2,777.98
1123.00	5100	K00139000	010304010101150101	1412	10 D Aportaciones de servicio de salud	2,777.98	0.00
1124.00	8251	K00139000	010304010101150101	1412	10 D Aportaciones de servicio de salud	2,777.98	0.00
1125.00	8241	K00139000	010304010101150101	1412	10 D Aportaciones de servicio de salud	0.00	2,777.98
1126.00	8271	K00139000	010304010101150101	1412	10 D Aportaciones de servicio de salud	2,777.98	0.00
1127.00	8251	K00139000	010304010101150101	1412	10 D Aportaciones de servicio de salud	0.00	2,777.98

H. HONORABLE COMISIÓN DE REGISTRO Y FIDUCIARIA
 31 OCT. 2020
 03/12/2020



POLIZAS DE DIARIO

TEPETLAXTUC 0090

OCTUBRE DE 2020

Importe	Cuenta	Clave	Descripción	Importe	Importe
1128.00	8241	K00139000	010304010101150101 1413	10 D Aportaciones al sistema solidario de reparto	2,061.26 0.00
1129.00	8221	K00139000	010304010101150101 1413	10 D Aportaciones al sistema solidario de reparto	0.00 2,061.26
1130.00	5100	K00139000	010304010101150101 1413	10 D Aportaciones al sistema solidario de reparto	2,061.26 0.00
1131.00	8251	K00139000	010304010101150101 1413	10 D Aportaciones al sistema solidario de reparto	2,061.26 0.00
1132.00	8241	K00139000	010304010101150101 1413	10 D Aportaciones al sistema solidario de reparto	0.00 2,061.26
1133.00	8271	K00139000	010304010101150101 1413	10 D Aportaciones al sistema solidario de reparto	2,061.26 0.00
1134.00	8251	K00139000	010304010101150101 1413	10 D Aportaciones al sistema solidario de reparto	0.00 2,061.26
1135.00	8241	K00139000	010304010101150101 1414	10 D Aportaciones del sistema de capitalización individual	513.93 0.00
1136.00	8221	K00139000	010304010101150101 1414	10 D Aportaciones del sistema de capitalización individual	0.00 513.93
1137.00	5100	K00139000	010304010101150101 1414	10 D Aportaciones del sistema de capitalización individual	513.93 0.00
1138.00	8251	K00139000	010304010101150101 1414	10 D Aportaciones del sistema de capitalización individual	513.93 0.00
1139.00	8241	K00139000	010304010101150101 1414	10 D Aportaciones del sistema de capitalización individual	0.00 513.93
1140.00	8271	K00139000	010304010101150101 1414	10 D Aportaciones del sistema de capitalización individual	513.93 0.00
1141.00	8251	K00139000	010304010101150101 1414	10 D Aportaciones del sistema de capitalización individual	0.00 513.93
1142.00	8241	K00139000	010304010101150101 1415	10 D Aportaciones para financiar los gastos generales de administración del ISSE	243.07 0.00
1143.00	8221	K00139000	010304010101150101 1415	10 D Aportaciones para financiar los gastos generales de administración del ISSE	0.00 243.07
1144.00	5100	K00139000	010304010101150101 1415	10 D Aportaciones para financiar los gastos generales de administración del ISSE	243.07 0.00
1145.00	8251	K00139000	010304010101150101 1415	10 D Aportaciones para financiar los gastos generales de administración del ISSE	243.07 0.00
1146.00	8241	K00139000	010304010101150101 1415	10 D Aportaciones para financiar los gastos generales de administración del ISSE	0.00 243.07
1147.00	8271	K00139000	010304010101150101 1415	10 D Aportaciones para financiar los gastos generales de administración del ISSE	243.07 0.00
1148.00	8251	K00139000	010304010101150101 1415	10 D Aportaciones para financiar los gastos generales de administración del ISSE	0.00 243.07
1149.00	8241	K00139000	010304010101150101 1416	10 D Aportaciones para riesgo de trabajo	1,146.76 0.00
1150.00	8221	K00139000	010304010101150101 1416	10 D Aportaciones para riesgo de trabajo	0.00 1,146.76
1151.00	5100	K00139000	010304010101150101 1416	10 D Aportaciones para riesgo de trabajo	1,146.76 0.00
1152.00	8251	K00139000	010304010101150101 1416	10 D Aportaciones para riesgo de trabajo	1,146.76 0.00
1153.00	8241	K00139000	010304010101150101 1416	10 D Aportaciones para riesgo de trabajo	0.00 1,146.76
1154.00	8271	K00139000	010304010101150101 1416	10 D Aportaciones para riesgo de trabajo	1,146.76 0.00
1155.00	8251	K00139000	010304010101150101 1416	10 D Aportaciones para riesgo de trabajo	0.00 1,146.76
1156.00	8241	K00161000	010304020201150101 1412	10 D Aportaciones de servicio de salud	804.82 0.00
1157.00	8221	K00161000	010304020201150101 1412	10 D Aportaciones de servicio de salud	0.00 804.82
1158.00	5100	K00161000	010304020201150101 1412	10 D Aportaciones de servicio de salud	804.82 0.00
1159.00	8251	K00161000	010304020201150101 1412	10 D Aportaciones de servicio de salud	804.82 0.00
1160.00	8241	K00161000	010304020201150101 1412	10 D Aportaciones de servicio de salud	0.00 804.82
1161.00	8271	K00161000	010304020201150101 1412	10 D Aportaciones de servicio de salud	804.82 0.00
1162.00	8251	K00161000	010304020201150101 1412	10 D Aportaciones de servicio de salud	0.00 804.82
1163.00	8241	K00161000	010304020201150101 1413	10 D Aportaciones al sistema solidario de reparto	597.18 0.00
1164.00	8221	K00161000	010304020201150101 1413	10 D Aportaciones al sistema solidario de reparto	0.00 597.18
1165.00	5100	K00161000	010304020201150101 1413	10 D Aportaciones al sistema solidario de reparto	597.18 0.00
1166.00	8251	K00161000	010304020201150101 1413	10 D Aportaciones al sistema solidario de reparto	597.18 0.00

H. Ayuntamiento de Tepetlaxtuc
 31 OCT. 2020
 CANCELADO



POLIZAS DE DIARIO

TEPETLAOXTOC 0090

OCTUBRE DE 2020

1167.00	8241	K00161000	010304020201150101	1413	10 D Aportaciones al sistema solidario de reparto	0.00	597.18
1168.00	8271	K00161000	010304020201150101	1413	10 D Aportaciones al sistema solidario de reparto	597.18	0.00
1169.00	8251	K00161000	010304020201150101	1413	10 D Aportaciones al sistema solidario de reparto	0.00	597.18
1170.00	8241	K00161000	010304020201150101	1414	10 D Aportaciones del sistema de capitalización individual	148.89	0.00
1171.00	8221	K00161000	010304020201150101	1414	10 D Aportaciones del sistema de capitalización individual	0.00	148.89
1172.00	5100	K00161000	010304020201150101	1414	10 D Aportaciones del sistema de capitalización individual	148.89	0.00
1173.00	8251	K00161000	010304020201150101	1414	10 D Aportaciones del sistema de capitalización individual	148.89	0.00
1174.00	8241	K00161000	010304020201150101	1414	10 D Aportaciones del sistema de capitalización individual	0.00	148.89
1175.00	8271	K00161000	010304020201150101	1414	10 D Aportaciones del sistema de capitalización individual	148.89	0.00
1176.00	8251	K00161000	010304020201150101	1414	10 D Aportaciones del sistema de capitalización individual	0.00	148.89
1177.00	8241	K00161000	010304020201150101	1415	10 D Aportaciones para financiar los gastos generales de administración del ISSE	70.42	0.00
1178.00	8221	K00161000	010304020201150101	1415	10 D Aportaciones para financiar los gastos generales de administración del ISSE	0.00	70.42
1179.00	5100	K00161000	010304020201150101	1415	10 D Aportaciones para financiar los gastos generales de administración del ISSE	70.42	0.00
1180.00	8251	K00161000	010304020201150101	1415	10 D Aportaciones para financiar los gastos generales de administración del ISSE	70.42	0.00
1181.00	8241	K00161000	010304020201150101	1415	10 D Aportaciones para financiar los gastos generales de administración del ISSE	0.00	70.42
1182.00	8271	K00161000	010304020201150101	1415	10 D Aportaciones para financiar los gastos generales de administración del ISSE	70.42	0.00
1183.00	8251	K00161000	010304020201150101	1415	10 D Aportaciones para financiar los gastos generales de administración del ISSE	0.00	70.42
1184.00	8241	K00161000	010304020201150101	1416	10 D Aportaciones para riesgo de trabajo	332.23	0.00
1185.00	8221	K00161000	010304020201150101	1416	10 D Aportaciones para riesgo de trabajo	0.00	332.23
1186.00	5100	K00161000	010304020201150101	1416	10 D Aportaciones para riesgo de trabajo	332.23	0.00
1187.00	8251	K00161000	010304020201150101	1416	10 D Aportaciones para riesgo de trabajo	332.23	0.00
1188.00	8241	K00161000	010304020201150101	1416	10 D Aportaciones para riesgo de trabajo	0.00	332.23
1189.00	8271	K00161000	010304020201150101	1416	10 D Aportaciones para riesgo de trabajo	332.23	0.00
1190.00	8251	K00161000	010304020201150101	1416	10 D Aportaciones para riesgo de trabajo	0.00	332.23
1191.00	8241	K00162000	010304020204150101	1412	10 D Aportaciones de servicio de salud	729.65	0.00
1192.00	8221	K00162000	010304020204150101	1412	10 D Aportaciones de servicio de salud	0.00	729.65
1193.00	5100	K00162000	010304020204150101	1412	10 D Aportaciones de servicio de salud	729.65	0.00
1194.00	8251	K00162000	010304020204150101	1412	10 D Aportaciones de servicio de salud	729.65	0.00
1195.00	8241	K00162000	010304020204150101	1412	10 D Aportaciones de servicio de salud	0.00	729.65
1196.00	8271	K00162000	010304020204150101	1412	10 D Aportaciones de servicio de salud	729.65	0.00
1197.00	8251	K00162000	010304020204150101	1412	10 D Aportaciones de servicio de salud	0.00	729.65
1198.00	8241	K00162000	010304020204150101	1413	10 D Aportaciones al sistema solidario de reparto	541.40	0.00
1199.00	8221	K00162000	010304020204150101	1413	10 D Aportaciones al sistema solidario de reparto	0.00	541.40
1200.00	5100	K00162000	010304020204150101	1413	10 D Aportaciones al sistema solidario de reparto	541.40	0.00
1201.00	8251	K00162000	010304020204150101	1413	10 D Aportaciones al sistema solidario de reparto	541.40	0.00
1202.00	8241	K00162000	010304020204150101	1413	10 D Aportaciones al sistema solidario de reparto	0.00	541.40
1203.00	8271	K00162000	010304020204150101	1413	10 D Aportaciones al sistema solidario de reparto	541.40	0.00
1204.00	8251	K00162000	010304020204150101	1413	10 D Aportaciones al sistema solidario de reparto	0.00	541.40
1205.00	8241	K00162000	010304020204150101	1414	10 D Aportaciones de sistema de capitalización individual	134.99	0.00

31 OCT. 2020
 CANCELADO
 H. PROTECCIÓN SOCIAL DEL ESTADO DE OAXACA



POLIZAS DE DIARIO

TEPETLAOXTOC 0090

OCTUBRE DE 2020

1245.00	8271	L00115000	010502020101150101	1414	10 D Aportaciones del sistema de capitalización individual	536.09	0.00
1246.00	8251	L00115000	010502020101150101	1414	10 D Aportaciones del sistema de capitalización individual	0.00	536.09
1247.00	8241	L00115000	010502020101150101	1415	10 D Aportaciones para financiar los gastos generales de administración del ISSE	253.55	0.00
1248.00	8221	L00115000	010502020101150101	1415	10 D Aportaciones para financiar los gastos generales de administración del ISSE	0.00	253.55
1249.00	5100	L00115000	010502020101150101	1415	10 D Aportaciones para financiar los gastos generales de administración del ISSE	253.55	0.00
1250.00	8251	L00115000	010502020101150101	1415	10 D Aportaciones para financiar los gastos generales de administración del ISSE	253.55	0.00
1251.00	8241	L00115000	010502020101150101	1415	10 D Aportaciones para financiar los gastos generales de administración del ISSE	0.00	253.55
1252.00	8271	L00115000	010502020101150101	1415	10 D Aportaciones para financiar los gastos generales de administración del ISSE	253.55	0.00
1253.00	8251	L00115000	010502020101150101	1415	10 D Aportaciones para financiar los gastos generales de administración del ISSE	0.00	253.55
1254.00	8241	L00115000	010502020101150101	1416	10 D Aportaciones para riesgo de trabajo	1,196.22	0.00
1255.00	8221	L00115000	010502020101150101	1416	10 D Aportaciones para riesgo de trabajo	0.00	1,196.22
1256.00	5100	L00115000	010502020101150101	1416	10 D Aportaciones para riesgo de trabajo	1,196.22	0.00
1257.00	8251	L00115000	010502020101150101	1416	10 D Aportaciones para riesgo de trabajo	1,196.22	0.00
1258.00	8241	L00115000	010502020101150101	1416	10 D Aportaciones para riesgo de trabajo	0.00	1,196.22
1259.00	8271	L00115000	010502020101150101	1416	10 D Aportaciones para riesgo de trabajo	1,196.22	0.00
1260.00	8251	L00115000	010502020101150101	1416	10 D Aportaciones para riesgo de trabajo	0.00	1,196.22
1261.00	8241	L00118000	010801020201150101	1412	10 D Aportaciones de servicio de salud	3,291.57	0.00
1262.00	8221	L00118000	010801020201150101	1412	10 D Aportaciones de servicio de salud	0.00	3,291.57
1263.00	5100	L00118000	010801020201150101	1412	10 D Aportaciones de servicio de salud	3,291.57	0.00
1264.00	8251	L00118000	010801020201150101	1412	10 D Aportaciones de servicio de salud	3,291.57	0.00
1265.00	8241	L00118000	010801020201150101	1412	10 D Aportaciones de servicio de salud	0.00	3,291.57
1266.00	8271	L00118000	010801020201150101	1412	10 D Aportaciones de servicio de salud	3,291.57	0.00
1267.00	8251	L00118000	010801020201150101	1412	10 D Aportaciones de servicio de salud	0.00	3,291.57
1268.00	8241	L00118000	010801020201150101	1413	10 D Aportaciones al sistema solidario de reparto	2,442.34	0.00
1269.00	8221	L00118000	010801020201150101	1413	10 D Aportaciones al sistema solidario de reparto	0.00	2,442.34
1270.00	5100	L00118000	010801020201150101	1413	10 D Aportaciones al sistema solidario de reparto	2,442.34	0.00
1271.00	8251	L00118000	010801020201150101	1413	10 D Aportaciones al sistema solidario de reparto	2,442.34	0.00
1272.00	8241	L00118000	010801020201150101	1413	10 D Aportaciones al sistema solidario de reparto	0.00	2,442.34
1273.00	8271	L00118000	010801020201150101	1413	10 D Aportaciones al sistema solidario de reparto	2,442.34	0.00
1274.00	8251	L00118000	010801020201150101	1413	10 D Aportaciones al sistema solidario de reparto	0.00	2,442.34
1275.00	8241	L00118000	010801020201150101	1414	10 D Aportaciones del sistema de capitalización individual	608.94	0.00
1276.00	8221	L00118000	010801020201150101	1414	10 D Aportaciones del sistema de capitalización individual	0.00	608.94
1277.00	5100	L00118000	010801020201150101	1414	10 D Aportaciones del sistema de capitalización individual	608.94	0.00
1278.00	8251	L00118000	010801020201150101	1414	10 D Aportaciones del sistema de capitalización individual	608.94	0.00
1279.00	8241	L00118000	010801020201150101	1414	10 D Aportaciones del sistema de capitalización individual	0.00	608.94
1280.00	8271	L00118000	010801020201150101	1414	10 D Aportaciones del sistema de capitalización individual	608.94	0.00
1281.00	8251	L00118000	010801020201150101	1414	10 D Aportaciones del sistema de capitalización individual	0.00	608.94
1282.00	8241	L00118000	010801020201150101	1415	10 D Aportaciones para financiar los gastos generales de administración del ISSE	288.02	0.00
1283.00	8221	L00118000	010801020201150101	1415	10 D Aportaciones para financiar los gastos generales de administración del ISSE	0.00	288.02

M. A. GARCÍA GARCÍA
 31 OCT. 2020
 OCTUBRE



POLIZAS DE DIARIO

TEPETLAOXTOC 0090

OCTUBRE DE 2020

1362.00	8251	M00155000	010305010105150101	1416	10 D Aportaciones para riesgo de trabajo	974.50	0.00
1363.00	8241	M00155000	010305010105150101	1416	10 D Aportaciones para riesgo de trabajo	0.00	974.50
1364.00	8271	M00155000	010305010105150101	1416	10 D Aportaciones para riesgo de trabajo	974.50	0.00
1365.00	8251	M00155000	010305010105150101	1416	10 D Aportaciones para riesgo de trabajo	0.00	974.50
1366.00	8241	N00140000	030102010301150101	1412	10 D Aportaciones de servicio de salud	1,609.64	0.00
1367.00	8221	N00140000	030102010301150101	1412	10 D Aportaciones de servicio de salud	0.00	1,609.64
1368.00	5100	N00140000	030102010301150101	1412	10 D Aportaciones de servicio de salud	1,609.64	0.00
1369.00	8251	N00140000	030102010301150101	1412	10 D Aportaciones de servicio de salud	1,609.64	0.00
1370.00	8241	N00140000	030102010301150101	1412	10 D Aportaciones de servicio de salud	0.00	1,609.64
1371.00	8271	N00140000	030102010301150101	1412	10 D Aportaciones de servicio de salud	1,609.64	0.00
1372.00	8251	N00140000	030102010301150101	1412	10 D Aportaciones de servicio de salud	0.00	1,609.64
1373.00	8241	N00140000	030102010301150101	1413	10 D Aportaciones al sistema solidario de reparto	1,194.35	0.00
1374.00	8221	N00140000	030102010301150101	1413	10 D Aportaciones al sistema solidario de reparto	0.00	1,194.35
1375.00	5100	N00140000	030102010301150101	1413	10 D Aportaciones al sistema solidario de reparto	1,194.35	0.00
1376.00	8251	N00140000	030102010301150101	1413	10 D Aportaciones al sistema solidario de reparto	1,194.35	0.00
1377.00	8241	N00140000	030102010301150101	1413	10 D Aportaciones al sistema solidario de reparto	0.00	1,194.35
1378.00	8271	N00140000	030102010301150101	1413	10 D Aportaciones al sistema solidario de reparto	1,194.35	0.00
1379.00	8251	N00140000	030102010301150101	1413	10 D Aportaciones al sistema solidario de reparto	0.00	1,194.35
1380.00	8241	N00140000	030102010301150101	1414	10 D Aportaciones del sistema de capitalización individual	297.79	0.00
1381.00	8221	N00140000	030102010301150101	1414	10 D Aportaciones del sistema de capitalización individual	0.00	297.79
1382.00	5100	N00140000	030102010301150101	1414	10 D Aportaciones del sistema de capitalización individual	297.79	0.00
1383.00	8251	N00140000	030102010301150101	1414	10 D Aportaciones del sistema de capitalización individual	297.79	0.00
1384.00	8241	N00140000	030102010301150101	1414	10 D Aportaciones del sistema de capitalización individual	0.00	297.79
1385.00	8271	N00140000	030102010301150101	1414	10 D Aportaciones del sistema de capitalización individual	297.79	0.00
1386.00	8251	N00140000	030102010301150101	1414	10 D Aportaciones del sistema de capitalización individual	0.00	297.79
1387.00	8241	N00140000	030102010301150101	1415	10 D Aportaciones para financiar los gastos generales de administración del ISSE	140.85	0.00
1388.00	8221	N00140000	030102010301150101	1415	10 D Aportaciones para financiar los gastos generales de administración del ISSE	0.00	140.85
1389.00	5100	N00140000	030102010301150101	1415	10 D Aportaciones para financiar los gastos generales de administración del ISSE	140.85	0.00
1390.00	8251	N00140000	030102010301150101	1415	10 D Aportaciones para financiar los gastos generales de administración del ISSE	140.85	0.00
1391.00	8241	N00140000	030102010301150101	1415	10 D Aportaciones para financiar los gastos generales de administración del ISSE	0.00	140.85
1392.00	8271	N00140000	030102010301150101	1415	10 D Aportaciones para financiar los gastos generales de administración del ISSE	140.85	0.00
1393.00	8251	N00140000	030102010301150101	1415	10 D Aportaciones para financiar los gastos generales de administración del ISSE	0.00	140.85
1394.00	8241	N00140000	030102010301150101	1416	10 D Aportaciones para riesgo de trabajo	664.46	0.00
1395.00	8221	N00140000	030102010301150101	1416	10 D Aportaciones para riesgo de trabajo	0.00	664.46
1396.00	5100	N00140000	030102010301150101	1416	10 D Aportaciones para riesgo de trabajo	664.46	0.00
1397.00	8251	N00140000	030102010301150101	1416	10 D Aportaciones para riesgo de trabajo	664.46	0.00
1398.00	8241	N00140000	030102010301150101	1416	10 D Aportaciones para riesgo de trabajo	0.00	664.46
1399.00	8271	N00140000	030102010301150101	1416	10 D Aportaciones para riesgo de trabajo	664.46	0.00
1400.00	8251	N00140000	030102010301150101	1416	10 D Aportaciones para riesgo de trabajo	0.00	664.46

H. HONORABLE COMISIÓN DE CUERPOS COORDINADOS
 31 OCT. 2020
 OCTUBRE 2020



POLIZAS DE DIARIO

TEPETLAOXTOC 0090

OCTUBRE DE 2020

1401.00	8241	N01130000	030201020201150101	1412	10 D Aportaciones de servicio de salud	1,059.32	0.00
1402.00	8221	N01130000	030201020201150101	1412	10 D Aportaciones de servicio de salud	0.00	1,059.32
1403.00	5100	N01130000	030201020201150101	1412	10 D Aportaciones de servicio de salud	1,059.32	0.00
1404.00	8251	N01130000	030201020201150101	1412	10 D Aportaciones de servicio de salud	1,059.32	0.00
1405.00	8241	N01130000	030201020201150101	1412	10 D Aportaciones de servicio de salud	0.00	1,059.32
1406.00	8271	N01130000	030201020201150101	1412	10 D Aportaciones de servicio de salud	1,059.32	0.00
1407.00	8251	N01130000	030201020201150101	1412	10 D Aportaciones de servicio de salud	0.00	1,059.32
1408.00	8241	N01130000	030201020201150101	1413	10 D Aportaciones al sistema solidario de reparto	786.01	0.00
1409.00	8221	N01130000	030201020201150101	1413	10 D Aportaciones al sistema solidario de reparto	0.00	786.01
1410.00	5100	N01130000	030201020201150101	1413	10 D Aportaciones al sistema solidario de reparto	786.01	0.00
1411.00	8251	N01130000	030201020201150101	1413	10 D Aportaciones al sistema solidario de reparto	786.01	0.00
1412.00	8241	N01130000	030201020201150101	1413	10 D Aportaciones al sistema solidario de reparto	0.00	786.01
1413.00	8271	N01130000	030201020201150101	1413	10 D Aportaciones al sistema solidario de reparto	786.01	0.00
1414.00	8251	N01130000	030201020201150101	1413	10 D Aportaciones al sistema solidario de reparto	0.00	786.01
1415.00	8241	N01130000	030201020201150101	1414	10 D Aportaciones del sistema de capitalización individual	195.98	0.00
1416.00	8221	N01130000	030201020201150101	1414	10 D Aportaciones del sistema de capitalización individual	0.00	195.98
1417.00	5100	N01130000	030201020201150101	1414	10 D Aportaciones del sistema de capitalización individual	195.98	0.00
1418.00	8251	N01130000	030201020201150101	1414	10 D Aportaciones del sistema de capitalización individual	195.98	0.00
1419.00	8241	N01130000	030201020201150101	1414	10 D Aportaciones del sistema de capitalización individual	0.00	195.98
1420.00	8271	N01130000	030201020201150101	1414	10 D Aportaciones del sistema de capitalización individual	195.98	0.00
1421.00	8251	N01130000	030201020201150101	1414	10 D Aportaciones del sistema de capitalización individual	0.00	195.98
1422.00	8241	N01130000	030201020201150101	1415	10 D Aportaciones para financiar los gastos generales de administración del ISSE	92.69	0.00
1423.00	8221	N01130000	030201020201150101	1415	10 D Aportaciones para financiar los gastos generales de administración del ISSE	0.00	92.69
1424.00	5100	N01130000	030201020201150101	1415	10 D Aportaciones para financiar los gastos generales de administración del ISSE	92.69	0.00
1425.00	8251	N01130000	030201020201150101	1415	10 D Aportaciones para financiar los gastos generales de administración del ISSE	92.69	0.00
1426.00	8241	N01130000	030201020201150101	1415	10 D Aportaciones para financiar los gastos generales de administración del ISSE	0.00	92.69
1427.00	8271	N01130000	030201020201150101	1415	10 D Aportaciones para financiar los gastos generales de administración del ISSE	92.69	0.00
1428.00	8251	N01130000	030201020201150101	1415	10 D Aportaciones para financiar los gastos generales de administración del ISSE	0.00	92.69
1429.00	8241	N01130000	030201020201150101	1416	10 D Aportaciones para riesgo de trabajo	437.28	0.00
1430.00	8221	N01130000	030201020201150101	1416	10 D Aportaciones para riesgo de trabajo	0.00	437.28
1431.00	5100	N01130000	030201020201150101	1416	10 D Aportaciones para riesgo de trabajo	437.28	0.00
1432.00	8251	N01130000	030201020201150101	1416	10 D Aportaciones para riesgo de trabajo	437.28	0.00
1433.00	8241	N01130000	030201020201150101	1416	10 D Aportaciones para riesgo de trabajo	0.00	437.28
1434.00	8271	N01130000	030201020201150101	1416	10 D Aportaciones para riesgo de trabajo	437.28	0.00
1435.00	8251	N01130000	030201020201150101	1416	10 D Aportaciones para riesgo de trabajo	0.00	437.28
1436.00	8241	Q00104000	010701010101250102	1412	10 D Aportaciones de servicio de salud	23,196.91	0.00
1437.00	8221	Q00104000	010701010101250102	1412	10 D Aportaciones de servicio de salud	0.00	23,196.91
1438.00	5100	Q00104000	010701010101250102	1412	10 D Aportaciones de servicio de salud	23,196.91	0.00
1439.00	8251	Q00104000	010701010101250102	1412	10 D Aportaciones de servicio de salud	23,196.91	0.00

H. Ayuntamiento de Tepetlaoxtoc
 31 OCT 2020
 OCTUBRE



POLIZAS DE DIARIO

TEPETLAOXTOC 0090

OCTUBRE DE 2020

1440.00	8241	Q00104000	010701010101250102	1412	10 D	Aportaciones de servicio de salud	0.00	23,196.91
1441.00	8271	Q00104000	010701010101250102	1412	10 D	Aportaciones de servicio de salud	23,196.91	0.00
1442.00	8251	Q00104000	010701010101250102	1412	10 D	Aportaciones de servicio de salud	0.00	23,196.91
1443.00	8241	Q00104000	010701010101250102	1413	10 D	Aportaciones al sistema solidario de reparto	17,212.13	0.00
1444.00	8221	Q00104000	010701010101250102	1413	10 D	Aportaciones al sistema solidario de reparto	0.00	17,212.13
1445.00	5100	Q00104000	010701010101250102	1413	10 D	Aportaciones al sistema solidario de reparto	17,212.13	0.00
1446.00	8251	Q00104000	010701010101250102	1413	10 D	Aportaciones al sistema solidario de reparto	17,212.13	0.00
1447.00	8241	Q00104000	010701010101250102	1413	10 D	Aportaciones al sistema solidario de reparto	0.00	17,212.13
1448.00	8271	Q00104000	010701010101250102	1413	10 D	Aportaciones al sistema solidario de reparto	17,212.13	0.00
1449.00	8251	Q00104000	010701010101250102	1413	10 D	Aportaciones al sistema solidario de reparto	0.00	17,212.13
1450.00	8241	Q00104000	010701010101250102	1414	10 D	Aportaciones del sistema de capitalización individual	4,106.74	0.00
1451.00	8221	Q00104000	010701010101250102	1414	10 D	Aportaciones del sistema de capitalización individual	0.00	4,106.74
1452.00	5100	Q00104000	010701010101250102	1414	10 D	Aportaciones del sistema de capitalización individual	4,106.74	0.00
1453.00	8251	Q00104000	010701010101250102	1414	10 D	Aportaciones del sistema de capitalización individual	4,106.74	0.00
1454.00	8241	Q00104000	010701010101250102	1414	10 D	Aportaciones del sistema de capitalización individual	0.00	4,106.74
1455.00	8271	Q00104000	010701010101250102	1414	10 D	Aportaciones del sistema de capitalización individual	4,106.74	0.00
1456.00	8251	Q00104000	010701010101250102	1414	10 D	Aportaciones del sistema de capitalización individual	0.00	4,106.74
1457.00	8241	Q00104000	010701010101250102	1415	10 D	Aportaciones para financiar los gastos generales de administración del ISSE	2,029.81	0.00
1458.00	8221	Q00104000	010701010101250102	1415	10 D	Aportaciones para financiar los gastos generales de administración del ISSE	0.00	2,029.81
1459.00	5100	Q00104000	010701010101250102	1415	10 D	Aportaciones para financiar los gastos generales de administración del ISSE	2,029.81	0.00
1460.00	8251	Q00104000	010701010101250102	1415	10 D	Aportaciones para financiar los gastos generales de administración del ISSE	2,029.81	0.00
1461.00	8241	Q00104000	010701010101250102	1415	10 D	Aportaciones para financiar los gastos generales de administración del ISSE	0.00	2,029.81
1462.00	8271	Q00104000	010701010101250102	1415	10 D	Aportaciones para financiar los gastos generales de administración del ISSE	2,029.81	0.00
1463.00	8251	Q00104000	010701010101250102	1415	10 D	Aportaciones para financiar los gastos generales de administración del ISSE	0.00	2,029.81
1464.00	8241	Q00104000	010701010101250102	1416	10 D	Aportaciones para riesgo de trabajo	9,575.57	0.00
1465.00	8221	Q00104000	010701010101250102	1416	10 D	Aportaciones para riesgo de trabajo	0.00	9,575.57
1466.00	5100	Q00104000	010701010101250102	1416	10 D	Aportaciones para riesgo de trabajo	9,575.57	0.00
1467.00	8251	Q00104000	010701010101250102	1416	10 D	Aportaciones para riesgo de trabajo	9,575.57	0.00
1468.00	8241	Q00104000	010701010101250102	1416	10 D	Aportaciones para riesgo de trabajo	0.00	9,575.57
1469.00	8271	Q00104000	010701010101250102	1416	10 D	Aportaciones para riesgo de trabajo	9,575.57	0.00
1470.00	8251	Q00104000	010701010101250102	1416	10 D	Aportaciones para riesgo de trabajo	0.00	9,575.57
1471.00	8241	Q00105000	010702010303250102	1412	10 D	Aportaciones de servicio de salud	11,332.31	0.00
1472.00	8221	Q00105000	010702010303250102	1412	10 D	Aportaciones de servicio de salud	0.00	11,332.31
1473.00	5100	Q00105000	010702010303250102	1412	10 D	Aportaciones de servicio de salud	11,332.31	0.00
1474.00	8251	Q00105000	010702010303250102	1412	10 D	Aportaciones de servicio de salud	11,332.31	0.00
1475.00	8241	Q00105000	010702010303250102	1412	10 D	Aportaciones de servicio de salud	0.00	11,332.31
1476.00	8271	Q00105000	010702010303250102	1412	10 D	Aportaciones de servicio de salud	11,332.31	0.00
1477.00	8251	Q00105000	010702010303250102	1412	10 D	Aportaciones de servicio de salud	0.00	11,332.31
1478.00	8241	Q00105000	010702010303250102	1413	10 D	Aportaciones al sistema solidario de reparto	8,408.58	0.00

OTUBRE 2020

31 OCT. 2020

SECRETARÍA DE SALUD



POLIZAS DE DIARIO

TEPETLAOXTOC 0090

OCTUBRE DE 2020

1479.00	8221	Q00105000	010702010303250102	1413	10 D Aportaciones al sistema solidario de reparto	0.00	8,408.59
1480.00	5100	Q00105000	010702010303250102	1413	10 D Aportaciones al sistema solidario de reparto	8,408.59	0.00
1481.00	8251	Q00105000	010702010303250102	1413	10 D Aportaciones al sistema solidario de reparto	8,408.59	0.00
1482.00	8241	Q00105000	010702010303250102	1413	10 D Aportaciones al sistema solidario de reparto	0.00	8,408.59
1483.00	8271	Q00105000	010702010303250102	1413	10 D Aportaciones al sistema solidario de reparto	8,408.59	0.00
1484.00	8251	Q00105000	010702010303250102	1413	10 D Aportaciones al sistema solidario de reparto	0.00	8,408.59
1485.00	8241	Q00105000	010702010303250102	1414	10 D Aportaciones del sistema de capitalización individual	2,009.57	0.00
1486.00	8221	Q00105000	010702010303250102	1414	10 D Aportaciones del sistema de capitalización individual	0.00	2,009.57
1487.00	5100	Q00105000	010702010303250102	1414	10 D Aportaciones del sistema de capitalización individual	2,009.57	0.00
1488.00	8251	Q00105000	010702010303250102	1414	10 D Aportaciones del sistema de capitalización individual	2,009.57	0.00
1489.00	8241	Q00105000	010702010303250102	1414	10 D Aportaciones del sistema de capitalización individual	0.00	2,009.57
1490.00	8271	Q00105000	010702010303250102	1414	10 D Aportaciones del sistema de capitalización individual	2,009.57	0.00
1491.00	8251	Q00105000	010702010303250102	1414	10 D Aportaciones del sistema de capitalización individual	0.00	2,009.57
1492.00	8241	Q00105000	010702010303250102	1415	10 D Aportaciones para financiar los gastos generales de administración del ISSE	991.55	0.00
1493.00	8221	Q00105000	010702010303250102	1415	10 D Aportaciones para financiar los gastos generales de administración del ISSE	0.00	991.55
1494.00	5100	Q00105000	010702010303250102	1415	10 D Aportaciones para financiar los gastos generales de administración del ISSE	991.55	0.00
1495.00	8251	Q00105000	010702010303250102	1415	10 D Aportaciones para financiar los gastos generales de administración del ISSE	991.55	0.00
1496.00	8241	Q00105000	010702010303250102	1415	10 D Aportaciones para financiar los gastos generales de administración del ISSE	0.00	991.55
1497.00	8271	Q00105000	010702010303250102	1415	10 D Aportaciones para financiar los gastos generales de administración del ISSE	991.55	0.00
1498.00	8251	Q00105000	010702010303250102	1415	10 D Aportaciones para financiar los gastos generales de administración del ISSE	0.00	991.55
1499.00	8241	Q00105000	010702010303250102	1416	10 D Aportaciones para riesgo de trabajo	4,678.02	0.00
1500.00	8221	Q00105000	010702010303250102	1416	10 D Aportaciones para riesgo de trabajo	0.00	4,678.02
1501.00	5100	Q00105000	010702010303250102	1416	10 D Aportaciones para riesgo de trabajo	4,678.02	0.00
1502.00	8251	Q00105000	010702010303250102	1416	10 D Aportaciones para riesgo de trabajo	4,678.02	0.00
1503.00	8241	Q00105000	010702010303250102	1416	10 D Aportaciones para riesgo de trabajo	0.00	4,678.02
1504.00	8271	Q00105000	010702010303250102	1416	10 D Aportaciones para riesgo de trabajo	4,678.02	0.00
1505.00	8251	Q00105000	010702010303250102	1416	10 D Aportaciones para riesgo de trabajo	0.00	4,678.02
1506.00	8241	Q00159000	010704010101150101	1412	10 D Aportaciones de servicio de salud	1,534.47	0.00
1507.00	8221	Q00159000	010704010101150101	1412	10 D Aportaciones de servicio de salud	0.00	1,534.47
1508.00	5100	Q00159000	010704010101150101	1412	10 D Aportaciones de servicio de salud	1,534.47	0.00
1509.00	8251	Q00159000	010704010101150101	1412	10 D Aportaciones de servicio de salud	1,534.47	0.00
1510.00	8241	Q00159000	010704010101150101	1412	10 D Aportaciones de servicio de salud	0.00	1,534.47
1511.00	8271	Q00159000	010704010101150101	1412	10 D Aportaciones de servicio de salud	1,534.47	0.00
1512.00	8251	Q00159000	010704010101150101	1412	10 D Aportaciones de servicio de salud	0.00	1,534.47
1513.00	8241	Q00159000	010704010101150101	1413	10 D Aportaciones al sistema solidario de reparto	1,138.58	0.00
1514.00	8221	Q00159000	010704010101150101	1413	10 D Aportaciones al sistema solidario de reparto	0.00	1,138.58
1515.00	5100	Q00159000	010704010101150101	1413	10 D Aportaciones al sistema solidario de reparto	1,138.58	0.00
1516.00	8251	Q00159000	010704010101150101	1413	10 D Aportaciones al sistema solidario de reparto	1,138.58	0.00
1517.00	8241	Q00159000	010704010101150101	1413	10 D Aportaciones al sistema solidario de reparto	0.00	1,138.58

H. HONORABLE COMISIÓN DE LOS SEÑORES DEPARTADOS
 31 OCT. 2020
 07:53:00



POLIZAS DE DIARIO

TEPETLAOXTOC 0090

OCTUBRE DE 2020

1518.00	8271	Q00159000	010704010101150101	1413	10 D Aportaciones al sistema solidario de reparto	1,138.58	0.00
1519.00	8251	Q00159000	010704010101150101	1413	10 D Aportaciones al sistema solidario de reparto	0.00	1,138.58
1520.00	8241	Q00159000	010704010101150101	1414	10 D Aportaciones del sistema de capitalización individual	283.88	0.00
1521.00	8221	Q00159000	010704010101150101	1414	10 D Aportaciones del sistema de capitalización individual	0.00	283.88
1522.00	5100	Q00159000	010704010101150101	1414	10 D Aportaciones del sistema de capitalización individual	283.88	0.00
1523.00	8251	Q00159000	010704010101150101	1414	10 D Aportaciones del sistema de capitalización individual	283.88	0.00
1524.00	8241	Q00159000	010704010101150101	1414	10 D Aportaciones del sistema de capitalización individual	0.00	283.88
1525.00	8271	Q00159000	010704010101150101	1414	10 D Aportaciones del sistema de capitalización individual	283.88	0.00
1526.00	8251	Q00159000	010704010101150101	1414	10 D Aportaciones del sistema de capitalización individual	0.00	283.88
1527.00	8241	Q00159000	010704010101150101	1415	10 D Aportaciones para financiar los gastos generales de administración del ISSE	134.26	0.00
1528.00	8221	Q00159000	010704010101150101	1415	10 D Aportaciones para financiar los gastos generales de administración del ISSE	0.00	134.26
1529.00	5100	Q00159000	010704010101150101	1415	10 D Aportaciones para financiar los gastos generales de administración del ISSE	134.26	0.00
1530.00	8251	Q00159000	010704010101150101	1415	10 D Aportaciones para financiar los gastos generales de administración del ISSE	134.26	0.00
1531.00	8241	Q00159000	010704010101150101	1415	10 D Aportaciones para financiar los gastos generales de administración del ISSE	0.00	134.26
1532.00	8271	Q00159000	010704010101150101	1415	10 D Aportaciones para financiar los gastos generales de administración del ISSE	134.26	0.00
1533.00	8251	Q00159000	010704010101150101	1415	10 D Aportaciones para financiar los gastos generales de administración del ISSE	0.00	134.26
1534.00	8241	Q00159000	010704010101150101	1416	10 D Aportaciones para riesgo de trabajo	633.44	0.00
1535.00	8221	Q00159000	010704010101150101	1416	10 D Aportaciones para riesgo de trabajo	0.00	633.44
1536.00	5100	Q00159000	010704010101150101	1416	10 D Aportaciones para riesgo de trabajo	633.44	0.00
1537.00	8251	Q00159000	010704010101150101	1416	10 D Aportaciones para riesgo de trabajo	633.44	0.00
1538.00	8241	Q00159000	010704010101150101	1416	10 D Aportaciones para riesgo de trabajo	0.00	633.44
1539.00	8271	Q00159000	010704010101150101	1416	10 D Aportaciones para riesgo de trabajo	633.44	0.00
1540.00	8251	Q00159000	010704010101150101	1416	10 D Aportaciones para riesgo de trabajo	0.00	633.44
1541.00	8241	Q00150000	020402010101150101	1412	10 D Aportaciones de servicio de salud	8,187.71	0.00
1542.00	8221	Q00150000	020402010101150101	1412	10 D Aportaciones de servicio de salud	0.00	8,187.71
1543.00	5100	Q00150000	020402010101150101	1412	10 D Aportaciones de servicio de salud	8,187.71	0.00
1544.00	8251	Q00150000	020402010101150101	1412	10 D Aportaciones de servicio de salud	8,187.71	0.00
1545.00	8241	Q00150000	020402010101150101	1412	10 D Aportaciones de servicio de salud	0.00	8,187.71
1546.00	8271	Q00150000	020402010101150101	1412	10 D Aportaciones de servicio de salud	8,187.71	0.00
1547.00	8251	Q00150000	020402010101150101	1412	10 D Aportaciones de servicio de salud	0.00	8,187.71
1548.00	8241	Q00150000	020402010101150101	1413	10 D Aportaciones al sistema solidario de reparto	6,075.26	0.00
1549.00	8221	Q00150000	020402010101150101	1413	10 D Aportaciones al sistema solidario de reparto	0.00	6,075.26
1550.00	5100	Q00150000	020402010101150101	1413	10 D Aportaciones al sistema solidario de reparto	6,075.26	0.00
1551.00	8251	Q00150000	020402010101150101	1413	10 D Aportaciones al sistema solidario de reparto	6,075.26	0.00
1552.00	8241	Q00150000	020402010101150101	1413	10 D Aportaciones al sistema solidario de reparto	0.00	6,075.26
1553.00	8271	Q00150000	020402010101150101	1413	10 D Aportaciones al sistema solidario de reparto	6,075.26	0.00
1554.00	8251	Q00150000	020402010101150101	1413	10 D Aportaciones al sistema solidario de reparto	0.00	6,075.26
1555.00	8241	Q00150000	020402010101150101	1414	10 D Aportaciones del sistema de capitalización individual	1,417.23	0.00
1556.00	8221	Q00150000	020402010101150101	1414	10 D Aportaciones del sistema de capitalización individual	0.00	1,417.23

II. H. SECRETARÍA DE ECONOMÍA
 31 OCT. 2020
 CANCELADO



POLIZAS DE DIARIO

TEPETLAOXTOC 0090

OCTUBRE DE 2020

1557.00	5100	000150000	020402010101150101	1414	10 D	Aportaciones del sistema de capitalización individual	1,417.23	0.00	
1558.00	8251	000150000	020402010101150101	1414	10 D	Aportaciones del sistema de capitalización individual	1,417.23	0.00	
1559.00	8241	000150000	020402010101150101	1414	10 D	Aportaciones del sistema de capitalización individual	0.00	1,417.23	
1560.00	8271	000150000	020402010101150101	1414	10 D	Aportaciones del sistema de capitalización individual	1,417.23	0.00	
1561.00	8251	000150000	020402010101150101	1414	10 D	Aportaciones del sistema de capitalización individual	0.00	1,417.23	
1562.00	8241	000150000	020402010101150101	1415	10 D	Aportaciones para financiar los gastos generales de administración del ISSE	716.41	0.00	
1563.00	8221	000150000	020402010101150101	1415	10 D	Aportaciones para financiar los gastos generales de administración del ISSE	0.00	716.41	
1564.00	5100	000150000	020402010101150101	1415	10 D	Aportaciones para financiar los gastos generales de administración del ISSE	716.41	0.00	
1565.00	8251	000150000	020402010101150101	1415	10 D	Aportaciones para financiar los gastos generales de administración del ISSE	716.41	0.00	
1566.00	8241	000150000	020402010101150101	1415	10 D	Aportaciones para financiar los gastos generales de administración del ISSE	0.00	716.41	
1567.00	8271	000150000	020402010101150101	1415	10 D	Aportaciones para financiar los gastos generales de administración del ISSE	716.41	0.00	
1568.00	8251	000150000	020402010101150101	1415	10 D	Aportaciones para financiar los gastos generales de administración del ISSE	0.00	716.41	
1569.00	8241	000150000	020402010101150101	1416	10 D	Aportaciones para riesgo de trabajo	3,379.87	0.00	
1570.00	8221	000150000	020402010101150101	1416	10 D	Aportaciones para riesgo de trabajo	0.00	3,379.87	
1571.00	5100	000150000	020402010101150101	1416	10 D	Aportaciones para riesgo de trabajo	3,379.87	0.00	
1572.00	8251	000150000	020402010101150101	1416	10 D	Aportaciones para riesgo de trabajo	3,379.87	0.00	
1573.00	8241	000150000	020402010101150101	1416	10 D	Aportaciones para riesgo de trabajo	0.00	3,379.87	
1574.00	8271	000150000	020402010101150101	1416	10 D	Aportaciones para riesgo de trabajo	3,379.87	0.00	
1575.00	8251	000150000	020402010101150101	1416	10 D	Aportaciones para riesgo de trabajo	0.00	3,379.87	
1576.00	2117	000000001	000000000000000001	0002	0016	10 D SISTEMA DE CAPITALIZACION 1.4% ADMON 2019-2021	21,926.23	0.00	
1577.00	2117	000000001	000000000000000001	0002	0020	10 D APORTACION VOLUNTARIA ADMON 2019-2021	761.34	0.00	
1578.00	2117	000000001	000000000000000001	0002	0014	10 D SERVICIO DE SALUD 4.625% ADMON 2019-2021	74,701.10	0.00	
1579.00	2117	000000001	000000000000000001	0002	0015	10 D SISTEMA SOLIDARIDAD 6.1% ADMON 2019-2021	98,524.61	0.00	
1580.00	2117	000000001	000000000000000001	0002	0021	10 D CREDITO AL CONSUMO ADMON 2019-2021	19,530.28	0.00	
1581.00	2117	000000001	000000000000000001	0002	0027	10 D SEGURO DE VIDA	6,047.00	0.00	
1582.00	1131	000000001	000000000000000001	0301		10 D ISSEMYM	0.00	451,382.87	
1583.00	2117	000000001	000000000000000001	0002	0023	10 D Octubre 2020 APORTACION POR FONDO SOLIDARIO DE REPARTO	0.00	80,442.72	
1584.00	2117	000000001	000000000000000001	0002	0025	10 D octubre 2020 APORTACION POR GASTO DE ADMINISTRACION	0.00	14,132.70	
1585.00	2117	000000001	000000000000000001	0002	0026	10 D octubre 2020 APORTACION POR PRIMA DE RIESGO DE TRABAJO	0.00	66,673.91	
							TOTAL POLIZA	1,786,057.12	1,786,057.12

31 OCT. 2020
C. LEONARDO RIOS DURAN

H. AYUNTAMIENTO DE TEPETLAOXTOC

REGISTRO DE ISSEMYM DE LA SEGUNDA QUINCENA DE OCTUBRE 2020

ELABORO

C. JOSE ALFREDO GONZALEZ GUTIERREZ

REVISO

C. LEONARDO RIOS DURAN

TESORERA MUNICIPAL

C.P. NOEMI MORALES ROBLES



TESORERIA

31 OCT. 2020

Tipo de Comprobante: INGRESOS

Folio de Comprobante
PR - 88680
Folio Fiscal
24EA99D1-1EDE-45DA-A963-29653EC145B8

Datos del Receptor			
RFC:	MTE850101IW6	C.P.	56070
Nombre:	MUNICIPIO DE TEPETLAOXTOC		
Domicilio:	PALACIO MUNICIPAL, No. Ext. SN, No. Int. SN, CENTRO,		
Municipio:	Tepetlaoxtoc	Estado:	Estado de México

Lugar de expedición	Fecha y hora emisión
50080 TOLUCA, MÉXICO	2020-10-30T18:23:38
Régimen Fiscal	Fecha y hora certificación
603 Personas Morales con Fines no Lucrativos	2020-10-30T18:26:23

Datos de operación			
Referencia:	000153309320202029120233	Fecha de Pago	2020-10-30
Banco:	BANCOMER, S.A.	Autorización:	
Cuenta:		Participaciones Federales	
Cheque:		Uso del CFDI	
Moneda:	MXN	P01	
Importe:	\$ 1,062,719.05		

Clave Institución	Clave PRISMA
33093	1000286
Tipo de Relación	CFDI Relacionado
07	C8CBBC29-7169-469A-8C1D-0850089A30DD
No. Certificado Digital	No. Serie Certificado SAT
000C1000000405049634	00001000000503270682

DETALLE DE PAGO

Periodo	Clave de Producto / Servicio	Numero de Identificación	Cant	Clave de Unidad	Descripción	Valor Unitario	Importe	Base	Impuesto	Tipo Factor	Tipo Tasa	Importe
202019	93151500	1124350100006095	1	E49	APORTACION SCI OBLIGATORIO	\$ 28,845.80	\$ 28,845.80	\$ 28,845.80	002	Exento		
202019	93151500	1124100100006095	1	E49	APORTACION POR SERVICIOS DE SALUD	\$ 160,823.15	\$ 160,823.15	\$ 160,823.15	002	Exento		
202019	93151500	1124050100006095	1	E49	APORTACION POR FONDO SOLIDARIO DE REPARTO	\$ 119,330.50	\$ 119,330.50	\$ 119,330.50	002	Exento		
202019	93151500	1124150100006095	1	E49	APORTACION POR GASTOS DE ADMINISTRACION	\$ 14,072.05	\$ 14,072.05	\$ 14,072.05	002	Exento		
202019	93151500	1124200100006095	1	E49	APORTACION POR PRIMA BASICA	\$ 16,082.45	\$ 16,082.45	\$ 16,082.45	002	Exento		
202019	93151500	1124200300006095	1	E49	APORTACION POR PRIMA DE SINIESTRALIDAD	\$ 48,632.70	\$ 48,632.70	\$ 48,632.70	002	Exento		
202019	93151500	1124200400006095	1	E49	APORTACION POR PRIMA DE RIESGO NO CONTROLADO	\$ 1,672.62	\$ 1,672.62	\$ 1,672.62	002	Exento		
202019	93151500	1124250100006095	1	E49	CUOTA SCI OBLIGATORIO	\$ 21,829.20	\$ 21,829.20	\$ 21,829.20	002	Exento		
202019	93151500	1124300100006095	1	E49	CUOTA VOLUNTARIA S.C.I.	\$ 761.34	\$ 761.34	\$ 761.34	002	Exento		
202019	93151500	1124100100006095	1	E49	CUOTA POR SERVICIOS DE SALUD	\$ 74,380.56	\$ 74,380.56	\$ 74,380.56	002	Exento		
202019	93151500	1124050100006095	1	E49	CUOTA POR FONDO SOLIDARIO DE REPARTO	\$ 98,101.81	\$ 98,101.81	\$ 98,101.81	002	Exento		
202019	93151500	1124400100006095	1	E49	SEGURO DE VIDA CON REINVERSION INBURSA	\$ 6,047.00	\$ 6,047.00	\$ 6,047.00	002	Exento		
202019	93151500	1124430100006095	1	E49	CREDITO AL CONSUMO	\$ 20,757.00	\$ 20,757.00	\$ 20,757.00	002	Exento		
202020	93151500	1124350100006095	1	E49	APORTACION SCI OBLIGATORIO	\$ 28,974.02	\$ 28,974.02	\$ 28,974.02	002	Exento		
202020	93151500	1124100100006095	1	E49	APORTACION POR SERVICIOS DE SALUD	\$ 161,516.24	\$ 161,516.24	\$ 161,516.24	002	Exento		
202020	93151500	1124050100006095	1	E49	APORTACION POR FONDO SOLIDARIO DE REPARTO	\$ 39,402.05	\$ 39,402.05	\$ 39,402.05	002	Exento		
202020	93151500	1124250100006095	1	E49	CUOTA SCI OBLIGATORIO	\$ 21,926.23	\$ 21,926.23	\$ 21,926.23	002	Exento		
202020	93151500	1124300100006095	1	E49	CUOTA VOLUNTARIA S.C.I.	\$ 761.34	\$ 761.34	\$ 761.34	002	Exento		
202020	93151500	1124100100006095	1	E49	CUOTA POR SERVICIOS DE SALUD	\$ 74,701.10	\$ 74,701.10	\$ 74,701.10	002	Exento		
202020	93151500	1124050100006095	1	E49	CUOTA POR FONDO SOLIDARIO DE REPARTO	\$ 98,524.61	\$ 98,524.61	\$ 98,524.61	002	Exento		
202020	93151500	1124400100006095	1	E49	SEGURO DE VIDA CON REINVERSION INBURSA	\$ 6,047.00	\$ 6,047.00	\$ 6,047.00	002	Exento		
202020	93151500	1124430100006095	1	E49	CREDITO AL CONSUMO	\$ 19,530.28	\$ 19,530.28	\$ 19,530.28	002	Exento		

Forma de pago: 03 - Transferencia electrónica de fondos.

Subtotal	\$ 1,062,719.05
Total de Impuestos Traslados	

Folio de Comprobante
PR - 88680
Folio Fiscal
24EA99D1-1EDE-45DA-A963-29653EC145B8

Tipo de Comprobante: I INGRESOS

Datos del Receptor			
RFC:	MTE850101IW6	C.P.	56070
Nombre:	MUNICIPIO DE TEPETLAOXTOC		
Domicilio:	PALACIO MUNICIPAL, No. Ext. SN, No. Int. SN, CENTRO,		
Municipio:	Tepetlaoxtoc	Estado:	Estado de México

Lugar de expedición	Fecha y hora emisión
50080 TOLUCA, MÉXICO	2020-10-30T18:23:38
Régimen Fiscal	Fecha y hora certificación
603 Personas Morales con Fines no Lucrativos	2020-10-30T18:26:23

Datos de operación			
Referencia:	000153309320202029120233	Fecha de Pago	2020-10-30
Banco:	BANCOMER, S.A.	Autorización:	
Cuenta:		Participaciones Federales	
Cheque:		Uso del CFDI	
Moneda:	MXN	P01	
Importe:	\$ 1,062,719.05		

Clave Institución	Clave PRISMA
33093	1000286
Tipo de Relación	CFDI Relacionado
07	C8CB9C29-7169-469A-8C1D-0850089A30DD
No. Certificado Digital	No. Serie Certificado SAT
00001000000405049534	00001000000503270882

DETALLE DE PAGO

Método de pago:	PUE Pago en una sola exhibición
-----------------	---------------------------------

Total	\$ 1,062,719.05
--------------	------------------------



Cadena original del complemento de certificación digital del SAT
1.1 24EA99D1-1EDE-45DA-A963-29653EC145B8 2020-10-30T18:26:23 TLE011122SC2 IOQIDG:7NnJ4WNL4Gxu8B:Gj+wwtrfpG+BJSOwfdpatw581JUsoB+AVpHWw:05XuoYx6GEIFpOyBWhHibslrxYyhDvX9W18/VoUmO/O0EriG8wpl53p5Jt4HRugks:GTACMSJ5ZJX3I15LDQM93wXguAtQcKrFgp0QZFyjmKOWfhAm3av91QdsO3WNI5cVnNVcyRr1O4IPpUBAgDdZUOXI0RvhKmD1JKlxvIEBgJeDjCu7o30fhoGCwsnJsfK5wyg3DDDUIVwshfFLpGtg0Chqmw8ALUgsgDa8hN7xWyKWpRxEYVVpIPz2pLu9LkmevOfihX7TMfhqJ30ChpQ== 00001000000503270882
Sello digital del CFDI
IOQIDG:7NnJ4WNL4Gxu8B:Gj+wwtrfpG+BJSOwfdpatw581JUsoB+AVpHWw:05XuoYx6GEIFpOyBWhHibslrxYyhDvX9W18/VoUmO/O0EriG8wpl53p5Jt4HRugks:GTACMSJ5ZJX3I15LDQM93wXguAtQcKrFgp0QZFyjmKOWfhAm3av91QdsO3WNI5cVnNVcyRr1O4IPpUBAgDdZUOXI0RvhKmD1JKlxvIEBgJeDjCu7o30fhoGCwsnJsfK5wyg3DDDUIVwshfFLpGtg0Chqmw8ALUgsgDa8hN7xWyKWpRxEYVVpIPz2pLu9LkmevOfihX7TMfhqJ30ChpQ==
Sello digital del SAT
F180mTIG2NwphZksoZaJMaNWlwgE8+GVjgnLGR4D18k7iMqa.mocD5:ID3+reQOx0RCg8Sn+vuBfNgJbdf9vC1DonTVqQB8i1FM3zfhomnm+n1hX9IzD9uAh003pnoCcyZv3:XNaGkiUY6oFE+koupKjIvdkVdNucC5D/nyvcisz+KwZie+4tlngE25UdsasoOP/7tZ5wPcQ6ghiGr45eytKO17cxJjfw6ET+4Aq7G4OeMUhR/73Kga3IAD2ImTVeKFrqelouQ1Pu0ri6RmwLMBGBD++hR3fVxZ+25/LN0cknUYtZBjQJWF+Kjr7t0VB6pp/C+y/+Oq8Q95I/w==

H. AYUNTAMIENTO DE TEPETLAOXTOC


31 OCT. 2020

CEPES/100

cbid12515829e81d5039ea71fe7b031e70d7d16b



SECRETARÍA DE
FINANZAS



CONSTANCIA DE LIQUIDACIÓN DE PARTICIPACIONES

H. AYUNTAMIENTO CONSTITUCIONAL DE:
TEPETLAOXTOC

90

PERÍODO DE PAGO
Octubre de 2020

IMPORTE BRUTO
\$ 5,093,713.76

Fundamento

Artículo 6 de la Ley de Coordinación Fiscal y Artículos 219 Fracción I, II; 220; 221; 222 y 224 del Código Financiero del Estado de México y Municipios.

Liquidación

Participaciones		Disminuciones	
R.E.P. (A1)	\$ 3,401,337.41	Instituto Bancario	\$ 4,705.00
Fondo General de Participaciones	\$ 2,888,521.70	I.S.S.E.M.Y.M.	\$ 1,062,719.05
Fondo de Fomento Municipal	\$ 378,039.42	SUBTOTAL (B1)	\$ 1,067,424.05
Impo. Especial Sobre Prod. y Serv.	\$ 87,210.00		
Impo. Sobre Automóviles Nuevos	\$ 31,935.61	Fideicomisos (Por mandato del Municipio)	
Fondo de Compensación del Impo. Sobre Automóviles Nuevos	\$ 10,922.06	SUBTOTAL (B2)	\$ 0.00
Impo. Sobre Tenencia o Uso de Vehículos (Aduanos de Tenencia Federal)	\$ 0.00		
Impo. Local Sobre Tenencia o Uso de Vehículos Automotores (Estatal)	\$ 0.00		
10% Adicional del Impo. Local Sobre Tenencia o Uso de Vehículos Automotores (Estatal)	\$ 0.00		
Impo. Sobre Adquisición de Vehículos Automotores Usados	\$ 0.00		
Impo. Sobre Loterías y Rifas	\$ 0.00		
Impo. a la Venta Final de Bebidas con Contenido Alcohólico	\$ 4,708.56		
OTRAS FUENTES (A2)	\$ 1,692,376.35		
Art. 4-A. Ley de Coordinación Fiscal (Impo. a Gasolinas)	\$ 107,026.22		
Fondo de Compensación Art. 4-A. Ley de Coordinación Fiscal (Impo. a Gasolinas)	\$ 17,933.77		
Fondo de Fiscalización y Reanudación	\$ 48,391.27		
Fondo de Fomento Municipal (Derivado de la coordinación mediante Convenio del Impuesto Predial)	\$ 0.00		
Impuesto Sobre la Renta (ISR)	\$ 854,582.00		
FLIEF Potenciado	\$ 658,406.87		
ISR por Enajenación de Bienes Inmuebles	\$ 6,036.22		
Total (A = A1 + A2)	\$ 5,093,713.76	Total (B = B1 + B2)	\$ 1,067,424.05

IMPORTE NETO (A - B) \$ 4,026,289.71

* Las deducciones son afectaciones en garantía o por obligaciones de pago adquiridas y solicitadas por el municipio conforme a lo establecido en el artículo 9 de la Ley de Coordinación Fiscal y 226 del Código Financiero del Estado de México y Municipios.



H. AYUNTAMIENTO DE TEPETLAOXTOC

31 OCT. 2020

CERRADO

Evidencia Criptográfica · Transacción SeguriSign
 Archivo Firmado: Constancia_mpio_90_2020_10.xls
 Secuencia: 10620646

Autoridad Certificadora: AUTORIDAD CERTIFICADORA DEL GOBIERNO DEL ESTADO DE MEXICO

Cb6Jf2515823E81D5037EA75FE7B939E70D7D16B

Firmante	Nombre:	DIRECCION GENERAL DE POLITICA FISCAL	Validez:	OK	Vigente
Firma	# Serie:	1a81	Revocación:	OK	No Revocado
	Fecha: (UTC / Local)	2020-10-30T21:19:45Z / 2020-10-30T15:19:45-06:00	Status:	OK	Valida
	Algoritmo:	SHA1/RSA_ENCRYPTION			
	Cadena de firma:	4d 7e e1 09 45 62 7a 9a 89 b0 ba 00 05 62 b4 03 bc a8 a0 9a 06 8d 41 62 22 28 c0 b8 27 8d 35 5e df 2b c2 c8 ed fb 86 97 f7 99 89 3e 9b db e5 a5 a9 fb 82 3e fa 39 1d df 48 63 ba 90 01 0d e3 85 35 48 aa 36 73 4d 78 d4 61 e6 60 ff e2 d5 78 2a 02 4f b2 a6 2f 65 91 5a c5 4f 17 84 29 9a 5d 99 2e b7 29 9b 6f 9e 6c ca 91 22 1c 2e 5c 59 71 ff 6c 5f a8 4c aa 7f d9 0b 64 b3 cf dc 4c d1 fc 39 a1 33 2a c1 0d b5 46 8c 59 21 93 95 99 82 72 ca b4 bc 51 3d fc f2 b7 6d ba 23 13 23 e9 91 51 79 8e df 1d 18 44 c8 f4 93 7d 05 6c f0 48 27 22 47 f7 de c4 27 c0 15 22 bd 38 74 57 54 ed f1 05 7c 79 ff dd d7 4d be 25 9d 4f 57 93 d4 7d dc 00 1a db 4d 2c d5 10 ac be 67 69 e8 3a 3d f1 b3 b2 58 72 b5 7e b6 f5 c1 03 dc 3d 33 f3 bc 7b d1 73 01 28 8c 5b e9 ed de 4f 7b 3f 2d 9e 93 c7 6b fb 20			
OCSP	Fecha: (UTC / Local)	2020-10-30T21:09:13Z / 2020-10-30T15:09:13-06:00			
	Nombre del respondedor:	OCSP DEL GOBIERNO DEL ESTADO DE MEXICO			
	Emisor del respondedor:	AUTORIDAD CERTIFICADORA DEL GOBIERNO DEL ESTADO DE MEXICO			
	Número de serie:	1a81			
TSP	Fecha : (UTC / Local)	2020-10-30T21:19:45Z / 2020-10-30T15:19:45-06:00			
	Nombre del respondedor:	RESPONDEDOR TSP ESTADO DE MEXICO			
	Emisor del respondedor:	AUTORIDAD CERTIFICADORA DEL GOBIERNO DEL ESTADO DE MEXICO			
	Secuencia:	15233628			
	Datos estampillados:	6B6DF2515823E81D5037EA75FE7B939E70D7D16B			

H. GOBIERNO DEL ESTADO DE MEXICO
 31 OCT. 2020
 CANCELADO



POLIZAS DE DIARIO

TEPETLAOXTOC 0090

NOVIEMBRE DE 2020

No. de Póliza: D 9

Status de la Póliza: C A

Fecha de la Póliza: 30/11/2020

Número de Contrato:

Capturó: super

REN	CTA	SCTA	SSCTA	SSSCTA	SSSSCTA	REF.	CONCEPTO	DEBE	HABER
1.00	8241	A00101000	010309040101250102	1412		9 D	Aportaciones de servicio de salud	2,791.65	0.00
2.00	8221	A00101000	010309040101250102	1412		9 D	Aportaciones de servicio de salud	0.00	2,791.65
3.00	5100	A00101000	010309040101250102	1412		9 D	Aportaciones de servicio de salud	2,791.65	0.00
4.00	8251	A00101000	010309040101250102	1412		9 D	Aportaciones de servicio de salud	2,791.65	0.00
5.00	8241	A00101000	010309040101250102	1412		9 D	Aportaciones de servicio de salud	0.00	2,791.65
6.00	8271	A00101000	010309040101250102	1412		9 D	Aportaciones de servicio de salud	2,791.65	0.00
7.00	8251	A00101000	010309040101250102	1412		9 D	Aportaciones de servicio de salud	0.00	2,791.65
8.00	8241	A00101000	010309040101250102	1413		9 D	Aportaciones al sistema solidario de reparto	2,071.40	0.00
9.00	8221	A00101000	010309040101250102	1413		9 D	Aportaciones al sistema solidario de reparto	0.00	2,071.40
10.00	5100	A00101000	010309040101250102	1413		9 D	Aportaciones al sistema solidario de reparto	2,071.40	0.00
11.00	8251	A00101000	010309040101250102	1413		9 D	Aportaciones al sistema solidario de reparto	2,071.40	0.00
12.00	8241	A00101000	010309040101250102	1413		9 D	Aportaciones al sistema solidario de reparto	0.00	2,071.40
13.00	8271	A00101000	010309040101250102	1413		9 D	Aportaciones al sistema solidario de reparto	2,071.40	0.00
14.00	8251	A00101000	010309040101250102	1413		9 D	Aportaciones al sistema solidario de reparto	0.00	2,071.40
15.00	8241	A00101000	010309040101250102	1414		9 D	Aportaciones del sistema de capitalización individual	424.15	0.00
16.00	8221	A00101000	010309040101250102	1414		9 D	Aportaciones del sistema de capitalización individual	0.00	424.15
17.00	5100	A00101000	010309040101250102	1414		9 D	Aportaciones del sistema de capitalización individual	424.15	0.00
18.00	8251	A00101000	010309040101250102	1414		9 D	Aportaciones del sistema de capitalización individual	424.15	0.00
19.00	8241	A00101000	010309040101250102	1414		9 D	Aportaciones del sistema de capitalización individual	0.00	424.15
20.00	8271	A00101000	010309040101250102	1414		9 D	Aportaciones del sistema de capitalización individual	424.15	0.00
21.00	8251	A00101000	010309040101250102	1414		9 D	Aportaciones del sistema de capitalización individual	0.00	424.15
22.00	8241	A00101000	010309040101250102	1415		9 D	Aportaciones para financiar los gastos generales de administración del ISSE	244.27	0.00
23.00	8221	A00101000	010309040101250102	1415		9 D	Aportaciones para financiar los gastos generales de administración del ISSE	0.00	244.27
24.00	5100	A00101000	010309040101250102	1415		9 D	Aportaciones para financiar los gastos generales de administración del ISSE	244.27	0.00
25.00	8251	A00101000	010309040101250102	1415		9 D	Aportaciones para financiar los gastos generales de administración del ISSE	244.27	0.00
26.00	8241	A00101000	010309040101250102	1415		9 D	Aportaciones para financiar los gastos generales de administración del ISSE	0.00	244.27
27.00	8271	A00101000	010309040101250102	1415		9 D	Aportaciones para financiar los gastos generales de administración del ISSE	244.27	0.00
28.00	8251	A00101000	010309040101250102	1415		9 D	Aportaciones para financiar los gastos generales de administración del ISSE	0.00	244.27
29.00	8241	A00101000	010309040101250102	1416		9 D	Aportaciones para riesgo de trabajo	1,152.41	0.00
30.00	8221	A00101000	010309040101250102	1416		9 D	Aportaciones para riesgo de trabajo	0.00	1,152.41
31.00	5100	A00101000	010309040101250102	1416		9 D	Aportaciones para riesgo de trabajo	1,152.41	0.00
32.00	8251	A00101000	010309040101250102	1416		9 D	Aportaciones para riesgo de trabajo	1,152.41	0.00
33.00	8241	A00101000	010309040101250102	1416		9 D	Aportaciones para riesgo de trabajo	0.00	1,152.41
34.00	8271	A00101000	010309040101250102	1416		9 D	Aportaciones para riesgo de trabajo	1,152.41	0.00
35.00	8251	A00101000	010309040101250102	1416		9 D	Aportaciones para riesgo de trabajo	0.00	1,152.41

30 NOV 2020
 0084

H. SECRETARÍA DE SALUD
 INSTITUTO MEXICANO DEL SEGURO POPULAR
 DE SALUD



POLIZAS DE DIARIO

TEPETLAOXTOC 0090

NOVIEMBRE DE 2020

36.00	8241	A00122000	010804010101250102	1412	9 D Aportaciones de servicio de salud	537.47	0.00
37.00	8221	A00122000	010804010101250102	1412	9 D Aportaciones de servicio de salud	0.00	537.47
38.00	5100	A00122000	010804010101250102	1412	9 D Aportaciones de servicio de salud	537.47	0.00
39.00	8251	A00122000	010804010101250102	1412	9 D Aportaciones de servicio de salud	537.47	0.00
40.00	8241	A00122000	010804010101250102	1412	9 D Aportaciones de servicio de salud	0.00	537.47
41.00	8271	A00122000	010804010101250102	1412	9 D Aportaciones de servicio de salud	537.47	0.00
42.00	8251	A00122000	010804010101250102	1412	9 D Aportaciones de servicio de salud	0.00	537.47
43.00	8241	A00122000	010804010101250102	1413	9 D Aportaciones al sistema solidario de reparto	398.80	0.00
44.00	8221	A00122000	010804010101250102	1413	9 D Aportaciones al sistema solidario de reparto	0.00	398.80
45.00	5100	A00122000	010804010101250102	1413	9 D Aportaciones al sistema solidario de reparto	398.80	0.00
46.00	8251	A00122000	010804010101250102	1413	9 D Aportaciones al sistema solidario de reparto	398.80	0.00
47.00	8241	A00122000	010804010101250102	1413	9 D Aportaciones al sistema solidario de reparto	0.00	398.80
48.00	8271	A00122000	010804010101250102	1413	9 D Aportaciones al sistema solidario de reparto	398.80	0.00
49.00	8251	A00122000	010804010101250102	1413	9 D Aportaciones al sistema solidario de reparto	0.00	398.80
50.00	8241	A00122000	010804010101250102	1414	9 D Aportaciones del sistema de capitalización individual	99.43	0.00
51.00	8221	A00122000	010804010101250102	1414	9 D Aportaciones del sistema de capitalización individual	0.00	99.43
52.00	5100	A00122000	010804010101250102	1414	9 D Aportaciones del sistema de capitalización individual	99.43	0.00
53.00	8251	A00122000	010804010101250102	1414	9 D Aportaciones del sistema de capitalización individual	99.43	0.00
54.00	8241	A00122000	010804010101250102	1414	9 D Aportaciones del sistema de capitalización individual	0.00	99.43
55.00	8271	A00122000	010804010101250102	1414	9 D Aportaciones del sistema de capitalización individual	99.43	0.00
56.00	8251	A00122000	010804010101250102	1414	9 D Aportaciones del sistema de capitalización individual	0.00	99.43
57.00	8241	A00122000	010804010101250102	1415	9 D Aportaciones para financiar los gastos generales de administración del ISSE	47.03	0.00
58.00	8221	A00122000	010804010101250102	1415	9 D Aportaciones para financiar los gastos generales de administración del ISSE	0.00	47.03
59.00	5100	A00122000	010804010101250102	1415	9 D Aportaciones para financiar los gastos generales de administración del ISSE	47.03	0.00
60.00	8251	A00122000	010804010101250102	1415	9 D Aportaciones para financiar los gastos generales de administración del ISSE	47.03	0.00
61.00	8241	A00122000	010804010101250102	1415	9 D Aportaciones para financiar los gastos generales de administración del ISSE	0.00	47.03
62.00	8271	A00122000	010804010101250102	1415	9 D Aportaciones para financiar los gastos generales de administración del ISSE	47.03	0.00
63.00	8251	A00122000	010804010101250102	1415	9 D Aportaciones para financiar los gastos generales de administración del ISSE	0.00	47.03
64.00	8241	A00122000	010804010101250102	1416	9 D Aportaciones para riesgo de trabajo	221.87	0.00
65.00	8221	A00122000	010804010101250102	1416	9 D Aportaciones para riesgo de trabajo	0.00	221.87
66.00	5100	A00122000	010804010101250102	1416	9 D Aportaciones para riesgo de trabajo	221.87	0.00
67.00	8251	A00122000	010804010101250102	1416	9 D Aportaciones para riesgo de trabajo	221.87	0.00
68.00	8241	A00122000	010804010101250102	1416	9 D Aportaciones para riesgo de trabajo	0.00	221.87
69.00	8271	A00122000	010804010101250102	1416	9 D Aportaciones para riesgo de trabajo	221.87	0.00
70.00	8251	A00122000	010804010101250102	1416	9 D Aportaciones para riesgo de trabajo	0.00	221.87
71.00	8241	AC0A00000	010301010101250102	1412	9 D Aportaciones de servicio de salud	5,087.42	0.00
72.00	8221	AC0A00000	010301010101250102	1412	9 D Aportaciones de servicio de salud	0.00	5,087.42
73.00	5100	AC0A00000	010301010101250102	1412	9 D Aportaciones de servicio de salud	5,087.42	0.00
74.00	8251	AC0A00000	010301010101250102	1412	9 D Aportaciones de servicio de salud	5,087.42	0.00

30 NOV. 2020
 0035

M. ANTONIO SALAS DE LA CRUZ
 TEPETLAOXTOC



POLIZAS DE DIARIO

TEPETLAOXTOC 0090

NOVIEMBRE DE 2020

75.00	8241	A00A00000	010301010101250102	1412	9 D Aportaciones de servicio de salud	0.00	5,087.42
76.00	8271	A00A00000	010301010101250102	1412	9 D Aportaciones de servicio de salud	5,087.42	0.00
77.00	8251	A00A00000	010301010101250102	1412	9 D Aportaciones de servicio de salud	0.00	5,087.42
78.00	8241	A00A00000	010301010101250102	1413	9 D Aportaciones al sistema solidario de reparto	3,774.86	0.00
79.00	8221	A00A00000	010301010101250102	1413	9 D Aportaciones al sistema solidario de reparto	0.00	3,774.86
80.00	5100	A00A00000	010301010101250102	1413	9 D Aportaciones al sistema solidario de reparto	3,774.86	0.00
81.00	8251	A00A00000	010301010101250102	1413	9 D Aportaciones al sistema solidario de reparto	3,774.86	0.00
82.00	8241	A00A00000	010301010101250102	1413	9 D Aportaciones al sistema solidario de reparto	0.00	3,774.86
83.00	8271	A00A00000	010301010101250102	1413	9 D Aportaciones al sistema solidario de reparto	3,774.86	0.00
84.00	8251	A00A00000	010301010101250102	1413	9 D Aportaciones al sistema solidario de reparto	0.00	3,774.86
85.00	8241	A00A00000	010301010101250102	1414	9 D Aportaciones del sistema de capitalización individual	816.06	0.00
86.00	8221	A00A00000	010301010101250102	1414	9 D Aportaciones del sistema de capitalización individual	0.00	816.06
87.00	5100	A00A00000	010301010101250102	1414	9 D Aportaciones del sistema de capitalización individual	816.06	0.00
88.00	8251	A00A00000	010301010101250102	1414	9 D Aportaciones del sistema de capitalización individual	816.06	0.00
89.00	8241	A00A00000	010301010101250102	1414	9 D Aportaciones del sistema de capitalización individual	0.00	816.06
90.00	8271	A00A00000	010301010101250102	1414	9 D Aportaciones del sistema de capitalización individual	816.06	0.00
91.00	8251	A00A00000	010301010101250102	1414	9 D Aportaciones del sistema de capitalización individual	0.00	816.06
92.00	8241	A00A00000	010301010101250102	1415	9 D Aportaciones para financiar los gastos generales de administración del ISSE	445.15	0.00
93.00	8221	A00A00000	010301010101250102	1415	9 D Aportaciones para financiar los gastos generales de administración del ISSE	0.00	445.15
94.00	5100	A00A00000	010301010101250102	1415	9 D Aportaciones para financiar los gastos generales de administración del ISSE	445.15	0.00
95.00	8251	A00A00000	010301010101250102	1415	9 D Aportaciones para financiar los gastos generales de administración del ISSE	445.15	0.00
96.00	8241	A00A00000	010301010101250102	1415	9 D Aportaciones para financiar los gastos generales de administración del ISSE	0.00	445.15
97.00	8271	A00A00000	010301010101250102	1415	9 D Aportaciones para financiar los gastos generales de administración del ISSE	445.15	0.00
98.00	8251	A00A00000	010301010101250102	1415	9 D Aportaciones para financiar los gastos generales de administración del ISSE	0.00	445.15
99.00	8241	A00A00000	010301010101250102	1416	9 D Aportaciones para riesgo de trabajo	2,100.07	0.00
100.00	8221	A00A00000	010301010101250102	1416	9 D Aportaciones para riesgo de trabajo	0.00	2,100.07
101.00	5100	A00A00000	010301010101250102	1416	9 D Aportaciones para riesgo de trabajo	2,100.07	0.00
102.00	8251	A00A00000	010301010101250102	1416	9 D Aportaciones para riesgo de trabajo	2,100.07	0.00
103.00	8241	A00A00000	010301010101250102	1416	9 D Aportaciones para riesgo de trabajo	0.00	2,100.07
104.00	8271	A00A00000	010301010101250102	1416	9 D Aportaciones para riesgo de trabajo	2,100.07	0.00
105.00	8251	A00A00000	010301010101250102	1416	9 D Aportaciones para riesgo de trabajo	0.00	2,100.07
106.00	8241	A01103000	010803010103250102	1412	9 D Aportaciones de servicio de salud	1,532.72	0.00
107.00	8221	A01103000	010803010103250102	1412	9 D Aportaciones de servicio de salud	0.00	1,532.72
108.00	5100	A01103000	010803010103250102	1412	9 D Aportaciones de servicio de salud	1,532.72	0.00
109.00	8251	A01103000	010803010103250102	1412	9 D Aportaciones de servicio de salud	1,532.72	0.00
110.00	8241	A01103000	010803010103250102	1412	9 D Aportaciones de servicio de salud	0.00	1,532.72
111.00	8271	A01103000	010803010103250102	1412	9 D Aportaciones de servicio de salud	1,532.72	0.00
112.00	8251	A01103000	010803010103250102	1412	9 D Aportaciones de servicio de salud	0.00	1,532.72
113.00	8241	A01103000	010803010103250102	1413	9 D Aportaciones al sistema solidario de reparto	1,137.26	0.00

OPREMIAR

30 NOV. 2020

H. AYUNTAMIENTO DE TEPETLAOXTOC

0086



POLIZAS DE DIARIO

TEPETLAOXTOC 0090

NOVIEMBRE DE 2020

114.00	8221	A01103000	010803010103250102	1413	9 D Aportaciones al sistema solidario de reparto	0.00	1,137.26
115.00	5100	A01103000	010803010103250102	1413	9 D Aportaciones al sistema solidario de reparto	1,137.26	0.00
116.00	8251	A01103000	010803010103250102	1413	9 D Aportaciones al sistema solidario de reparto	1,137.26	0.00
117.00	8241	A01103000	010803010103250102	1413	9 D Aportaciones al sistema solidario de reparto	0.00	1,137.26
118.00	8271	A01103000	010803010103250102	1413	9 D Aportaciones al sistema solidario de reparto	1,137.26	0.00
119.00	8251	A01103000	010803010103250102	1413	9 D Aportaciones al sistema solidario de reparto	0.00	1,137.26
120.00	8241	A01103000	010803010103250102	1414	9 D Aportaciones del sistema de capitalización individual	283.56	0.00
121.00	8221	A01103000	010803010103250102	1414	9 D Aportaciones del sistema de capitalización individual	0.00	283.56
122.00	5100	A01103000	010803010103250102	1414	9 D Aportaciones del sistema de capitalización individual	283.56	0.00
123.00	8251	A01103000	010803010103250102	1414	9 D Aportaciones del sistema de capitalización individual	283.56	0.00
124.00	8241	A01103000	010803010103250102	1414	9 D Aportaciones del sistema de capitalización individual	0.00	283.56
125.00	8271	A01103000	010803010103250102	1414	9 D Aportaciones del sistema de capitalización individual	283.56	0.00
126.00	8251	A01103000	010803010103250102	1414	9 D Aportaciones del sistema de capitalización individual	0.00	283.56
127.00	8241	A01103000	010803010103250102	1415	9 D Aportaciones para financiar los gastos generales de administración del ISSE	134.11	0.00
128.00	8221	A01103000	010803010103250102	1415	9 D Aportaciones para financiar los gastos generales de administración del ISSE	0.00	134.11
129.00	5100	A01103000	010803010103250102	1415	9 D Aportaciones para financiar los gastos generales de administración del ISSE	134.11	0.00
130.00	8251	A01103000	010803010103250102	1415	9 D Aportaciones para financiar los gastos generales de administración del ISSE	134.11	0.00
131.00	8241	A01103000	010803010103250102	1415	9 D Aportaciones para financiar los gastos generales de administración del ISSE	0.00	134.11
132.00	8271	A01103000	010803010103250102	1415	9 D Aportaciones para financiar los gastos generales de administración del ISSE	134.11	0.00
133.00	8251	A01103000	010803010103250102	1415	9 D Aportaciones para financiar los gastos generales de administración del ISSE	0.00	134.11
134.00	8241	A01103000	010803010103250102	1416	9 D Aportaciones para riesgo de trabajo	632.71	0.00
135.00	8221	A01103000	010803010103250102	1416	9 D Aportaciones para riesgo de trabajo	0.00	632.71
136.00	5100	A01103000	010803010103250102	1416	9 D Aportaciones para riesgo de trabajo	632.71	0.00
137.00	8251	A01103000	010803010103250102	1416	9 D Aportaciones para riesgo de trabajo	632.71	0.00
138.00	8241	A01103000	010803010103250102	1416	9 D Aportaciones para riesgo de trabajo	0.00	632.71
139.00	8271	A01103000	010803010103250102	1416	9 D Aportaciones para riesgo de trabajo	632.71	0.00
140.00	8251	A01103000	010803010103250102	1416	9 D Aportaciones para riesgo de trabajo	0.00	632.71
141.00	8241	A02102000	010204010101250102	1412	9 D Aportaciones de servicio de salud	537.47	0.00
142.00	8221	A02102000	010204010101250102	1412	9 D Aportaciones de servicio de salud	0.00	537.47
143.00	5100	A02102000	010204010101250102	1412	9 D Aportaciones de servicio de salud	537.47	0.00
144.00	8251	A02102000	010204010101250102	1412	9 D Aportaciones de servicio de salud	537.47	0.00
145.00	8241	A02102000	010204010101250102	1412	9 D Aportaciones de servicio de salud	0.00	537.47
146.00	8271	A02102000	010204010101250102	1412	9 D Aportaciones de servicio de salud	537.47	0.00
147.00	8251	A02102000	010204010101250102	1412	9 D Aportaciones de servicio de salud	0.00	537.47
148.00	8241	A02102000	010204010101250102	1413	9 D Aportaciones al sistema solidario de reparto	398.80	0.00
149.00	8221	A02102000	010204010101250102	1413	9 D Aportaciones al sistema solidario de reparto	0.00	398.80
150.00	5100	A02102000	010204010101250102	1413	9 D Aportaciones al sistema solidario de reparto	398.80	0.00
151.00	8251	A02102000	010204010101250102	1413	9 D Aportaciones al sistema solidario de reparto	398.80	0.00
152.00	8241	A02102000	010204010101250102	1413	9 D Aportaciones al sistema solidario de reparto	0.00	398.80

OPEND

30 NOV. 2020

H. AYUNTAMIENTO DE TEPETLAOXTOC

0037



POLIZAS DE DIARIO

TEPETLAOXTOC 0090

NOVIEMBRE DE 2020

192.00	5100	B00108000	010309030101250102	1414	9 D Aportaciones del sistema de capitalización individual	386.60	0.00
193.00	8251	B00108000	010309030101250102	1414	9 D Aportaciones del sistema de capitalización individual	386.60	0.00
194.00	8241	B00108000	010309030101250102	1414	9 D Aportaciones del sistema de capitalización individual	0.00	386.60
195.00	8271	B00108000	010309030101250102	1414	9 D Aportaciones del sistema de capitalización individual	386.60	0.00
196.00	8251	B00108000	010309030101250102	1414	9 D Aportaciones del sistema de capitalización individual	0.00	386.60
197.00	8241	B00108000	010309030101250102	1415	9 D Aportaciones para financiar los gastos generales de administración del ISSE	182.84	0.00
198.00	8221	B00108000	010309030101250102	1415	9 D Aportaciones para financiar los gastos generales de administración del ISSE	0.00	182.84
199.00	5100	B00108000	010309030101250102	1415	9 D Aportaciones para financiar los gastos generales de administración del ISSE	182.84	0.00
200.00	8251	B00108000	010309030101250102	1415	9 D Aportaciones para financiar los gastos generales de administración del ISSE	182.84	0.00
201.00	8241	B00108000	010309030101250102	1415	9 D Aportaciones para financiar los gastos generales de administración del ISSE	0.00	182.84
202.00	8271	B00108000	010309030101250102	1415	9 D Aportaciones para financiar los gastos generales de administración del ISSE	182.84	0.00
203.00	8251	B00108000	010309030101250102	1415	9 D Aportaciones para financiar los gastos generales de administración del ISSE	0.00	182.84
204.00	8241	B00108000	010309030101250102	1416	9 D Aportaciones para riesgo de trabajo	862.61	0.00
205.00	8221	B00108000	010309030101250102	1416	9 D Aportaciones para riesgo de trabajo	0.00	862.61
206.00	5100	B00108000	010309030101250102	1416	9 D Aportaciones para riesgo de trabajo	862.61	0.00
207.00	8251	B00108000	010309030101250102	1416	9 D Aportaciones para riesgo de trabajo	862.61	0.00
208.00	8241	B00108000	010309030101250102	1416	9 D Aportaciones para riesgo de trabajo	0.00	862.61
209.00	8271	B00108000	010309030101250102	1416	9 D Aportaciones para riesgo de trabajo	862.61	0.00
210.00	8251	B00108000	010309030101250102	1416	9 D Aportaciones para riesgo de trabajo	0.00	862.61
211.00	8241	B00B00000	010303010101250102	1412	9 D Aportaciones de servicio de salud	3,938.24	0.00
212.00	8221	B00B00000	010303010101250102	1412	9 D Aportaciones de servicio de salud	0.00	3,938.24
213.00	5100	B00B00000	010303010101250102	1412	9 D Aportaciones de servicio de salud	3,938.24	0.00
214.00	8251	B00B00000	010303010101250102	1412	9 D Aportaciones de servicio de salud	3,938.24	0.00
215.00	8241	B00B00000	010303010101250102	1412	9 D Aportaciones de servicio de salud	0.00	3,938.24
216.00	8271	B00B00000	010303010101250102	1412	9 D Aportaciones de servicio de salud	3,938.24	0.00
217.00	8251	B00B00000	010303010101250102	1412	9 D Aportaciones de servicio de salud	0.00	3,938.24
218.00	8241	B00B00000	010303010101250102	1413	9 D Aportaciones al sistema solidario de reparto	2,922.17	0.00
219.00	8221	B00B00000	010303010101250102	1413	9 D Aportaciones al sistema solidario de reparto	0.00	2,922.17
220.00	5100	B00B00000	010303010101250102	1413	9 D Aportaciones al sistema solidario de reparto	2,922.17	0.00
221.00	8251	B00B00000	010303010101250102	1413	9 D Aportaciones al sistema solidario de reparto	2,922.17	0.00
222.00	8241	B00B00000	010303010101250102	1413	9 D Aportaciones al sistema solidario de reparto	0.00	2,922.17
223.00	8271	B00B00000	010303010101250102	1413	9 D Aportaciones al sistema solidario de reparto	2,922.17	0.00
224.00	8251	B00B00000	010303010101250102	1413	9 D Aportaciones al sistema solidario de reparto	0.00	2,922.17
225.00	8241	B00B00000	010303010101250102	1414	9 D Aportaciones del sistema de capitalización individual	728.57	0.00
226.00	8221	B00B00000	010303010101250102	1414	9 D Aportaciones del sistema de capitalización individual	0.00	728.57
227.00	5100	B00B00000	010303010101250102	1414	9 D Aportaciones del sistema de capitalización individual	728.57	0.00
228.00	8251	B00B00000	010303010101250102	1414	9 D Aportaciones del sistema de capitalización individual	728.57	0.00
229.00	8241	B00B00000	010303010101250102	1414	9 D Aportaciones del sistema de capitalización individual	0.00	728.57
230.00	8271	B00B00000	010303010101250102	1414	9 D Aportaciones del sistema de capitalización individual	728.57	0.00

H. HONORABLE COMISIÓN DE REGULARIZACIÓN DE CUENTAS
 30 NOV. 2020
 TEPETLAOXTOC

0089



POLIZAS DE DIARIO

TEPETLAOXTOC 0090

NOVIEMBRE DE 2020

Poliza	Cuenta	Subcuenta	Clave	Descripción	Importe	Saldo
231.00	8251	B00B00000	010303010101250102	1414	9 D Aportaciones del sistema de capitalización individual	0.00 728.57
232.00	8241	B00B00000	010303010101250102	1415	9 D Aportaciones para financiar los gastos generales de administración del ISSE	344.60 0.00
233.00	8221	B00B00000	010303010101250102	1415	9 D Aportaciones para financiar los gastos generales de administración del ISSE	0.00 344.60
234.00	5100	B00B00000	010303010101250102	1415	9 D Aportaciones para financiar los gastos generales de administración del ISSE	344.60 0.00
235.00	8251	B00B00000	010303010101250102	1415	9 D Aportaciones para financiar los gastos generales de administración del ISSE	344.60 0.00
236.00	8241	B00B00000	010303010101250102	1415	9 D Aportaciones para financiar los gastos generales de administración del ISSE	0.00 344.60
237.00	8271	B00BC0000	010303010101250102	1415	9 D Aportaciones para financiar los gastos generales de administración del ISSE	344.60 0.00
238.00	8251	B00BC0000	010303010101250102	1415	9 D Aportaciones para financiar los gastos generales de administración del ISSE	0.00 344.60
239.00	8241	B00BC0000	010303010101250102	1416	9 D Aportaciones para riesgo de trabajo	1,625.71 0.00
240.00	8221	B00BC0000	010303010101250102	1416	9 D Aportaciones para riesgo de trabajo	0.00 1,625.71
241.00	5100	B00B00000	010303010101250102	1416	9 D Aportaciones para riesgo de trabajo	1,625.71 0.00
242.00	8251	B00B00000	010303010101250102	1416	9 D Aportaciones para riesgo de trabajo	1,625.71 0.00
243.00	8241	B00B00000	010303010101250102	1416	9 D Aportaciones para riesgo de trabajo	0.00 1,625.71
244.00	8271	B00B00000	010303010101250102	1416	9 D Aportaciones para riesgo de trabajo	1,625.71 0.00
245.00	8251	B00B00000	010303010101250102	1416	9 D Aportaciones para riesgo de trabajo	0.00 1,625.71
246.00	8241	C01C01000	010204010101250102	1412	9 D Aportaciones de servicio de salud	3,116.79 0.00
247.00	8221	C01C01000	010204010101250102	1412	9 D Aportaciones de servicio de salud	0.00 3,116.79
248.00	5100	C01C01000	010204010101250102	1412	9 D Aportaciones de servicio de salud	3,116.79 0.00
249.00	8251	C01C01000	010204010101250102	1412	9 D Aportaciones de servicio de salud	3,116.79 0.00
250.00	8241	C01C01000	010204010101250102	1412	9 D Aportaciones de servicio de salud	0.00 3,116.79
251.00	8271	C01C01000	010204010101250102	1412	9 D Aportaciones de servicio de salud	3,116.79 0.00
252.00	8251	C01C01000	010204010101250102	1412	9 D Aportaciones de servicio de salud	0.00 3,116.79
253.00	8241	C01C01000	010204010101250102	1413	9 D Aportaciones al sistema solidario de reparto	2,312.65 0.00
254.00	8221	C01C01000	010204010101250102	1413	9 D Aportaciones al sistema solidario de reparto	0.00 2,312.65
255.00	5100	C01C01000	010204010101250102	1413	9 D Aportaciones al sistema solidario de reparto	2,312.65 0.00
256.00	8251	C01C01000	010204010101250102	1413	9 D Aportaciones al sistema solidario de reparto	2,312.65 0.00
257.00	8241	C01C01000	010204010101250102	1413	9 D Aportaciones al sistema solidario de reparto	0.00 2,312.65
258.00	8271	C01C01000	010204010101250102	1413	9 D Aportaciones al sistema solidario de reparto	2,312.65 0.00
259.00	8251	C01C01000	010204010101250102	1413	9 D Aportaciones al sistema solidario de reparto	0.00 2,312.65
260.00	8241	C01C01000	010204010101250102	1414	9 D Aportaciones del sistema de capitalización individual	576.61 0.00
261.00	8221	C01C01000	010204010101250102	1414	9 D Aportaciones del sistema de capitalización individual	0.00 576.61
262.00	5100	C01C01000	010204010101250102	1414	9 D Aportaciones del sistema de capitalización individual	576.61 0.00
263.00	8251	C01C01000	010204010101250102	1414	9 D Aportaciones del sistema de capitalización individual	576.61 0.00
264.00	8241	C01C01000	010204010101250102	1414	9 D Aportaciones del sistema de capitalización individual	0.00 576.61
265.00	8271	C01C01000	010204010101250102	1414	9 D Aportaciones del sistema de capitalización individual	576.61 0.00
266.00	8251	C01C01000	010204010101250102	1414	9 D Aportaciones del sistema de capitalización individual	0.00 576.61
267.00	8241	C01C01000	010204010101250102	1415	9 D Aportaciones para financiar los gastos generales de administración del ISSE	272.72 0.00
268.00	8221	C01C01000	010204010101250102	1415	9 D Aportaciones para financiar los gastos generales de administración del ISSE	0.00 272.72
269.00	5100	C01C01000	010204010101250102	1415	9 D Aportaciones para financiar los gastos generales de administración del ISSE	272.72 0.00

M. EN ECONOMÍA Y FINANZAS DE LOS ESTADOS
 30 NOV. 2020
 OFICINA DE CONTABILIDAD

0000



POLIZAS DE DIARIO

TEPETLAOXTOC 0090

NOVIEMBRE DE 2020

270.00	8251	C01C01000	010204010101250102	1415	9 D Aportaciones para financiar los gastos generales de administración del ISSE	272.72	0.00
271.00	8241	C01C01000	010204010101250102	1415	9 D Aportaciones para financiar los gastos generales de administración del ISSE	0.00	272.72
272.00	8271	C01C01000	010204010101250102	1415	9 D Aportaciones para financiar los gastos generales de administración del ISSE	272.72	0.00
273.00	8251	C01C01000	010204010101250102	1415	9 D Aportaciones para financiar los gastos generales de administración del ISSE	0.00	272.72
274.00	8241	C01C01000	010204010101250102	1416	9 D Aportaciones para riesgo de trabajo	1,286.62	0.00
275.00	8221	C01C01000	010204010101250102	1416	9 D Aportaciones para riesgo de trabajo	0.00	1,286.62
276.00	5100	C01C01000	010204010101250102	1416	9 D Aportaciones para riesgo de trabajo	1,286.62	0.00
277.00	8251	C01C01000	010204010101250102	1416	9 D Aportaciones para riesgo de trabajo	1,286.62	0.00
278.00	8241	C01C01000	010204010101250102	1416	9 D Aportaciones para riesgo de trabajo	0.00	1,286.62
279.00	8271	C01C01000	010204010101250102	1416	9 D Aportaciones para riesgo de trabajo	1,286.62	0.00
280.00	8251	C01C01000	010204010101250102	1416	9 D Aportaciones para riesgo de trabajo	0.00	1,286.62
281.00	8241	C02C02000	020205010101250102	1412	9 D Aportaciones de servicio de salud	2,677.67	0.00
282.00	8221	C02C02000	020205010101250102	1412	9 D Aportaciones de servicio de salud	0.00	2,677.67
283.00	5100	C02C02000	020205010101250102	1412	9 D Aportaciones de servicio de salud	2,677.67	0.00
284.00	8251	C02C02000	020205010101250102	1412	9 D Aportaciones de servicio de salud	2,677.67	0.00
285.00	8241	C02C02000	020205010101250102	1412	9 D Aportaciones de servicio de salud	0.00	2,677.67
286.00	8271	C02C02000	020205010101250102	1412	9 D Aportaciones de servicio de salud	2,677.67	0.00
287.00	8251	C02C02000	020205010101250102	1412	9 D Aportaciones de servicio de salud	0.00	2,677.67
288.00	8241	C02C02000	020205010101250102	1413	9 D Aportaciones al sistema solidario de reparto	1,986.83	0.00
289.00	8221	C02C02000	020205010101250102	1413	9 D Aportaciones al sistema solidario de reparto	0.00	1,986.83
290.00	5100	C02C02000	020205010101250102	1413	9 D Aportaciones al sistema solidario de reparto	1,986.83	0.00
291.00	8251	C02C02000	020205010101250102	1413	9 D Aportaciones al sistema solidario de reparto	1,986.83	0.00
292.00	8241	C02C02000	020205010101250102	1413	9 D Aportaciones al sistema solidario de reparto	0.00	1,986.83
293.00	8271	C02C02000	020205010101250102	1413	9 D Aportaciones al sistema solidario de reparto	1,986.83	0.00
294.00	8251	C02C02000	020205010101250102	1413	9 D Aportaciones al sistema solidario de reparto	0.00	1,986.83
295.00	8241	C02C02000	020205010101250102	1414	9 D Aportaciones del sistema de capitalización individual	495.37	0.00
296.00	8221	C02C02000	020205010101250102	1414	9 D Aportaciones del sistema de capitalización individual	0.00	495.37
297.00	5100	C02C02000	020205010101250102	1414	9 D Aportaciones del sistema de capitalización individual	495.37	0.00
298.00	8251	C02C02000	020205010101250102	1414	9 D Aportaciones del sistema de capitalización individual	495.37	0.00
299.00	8241	C02C02000	020205010101250102	1414	9 D Aportaciones del sistema de capitalización individual	0.00	495.37
300.00	8271	C02C02000	020205010101250102	1414	9 D Aportaciones del sistema de capitalización individual	495.37	0.00
301.00	8251	C02C02000	020205010101250102	1414	9 D Aportaciones del sistema de capitalización individual	0.00	495.37
302.00	8241	C02C02000	020205010101250102	1415	9 D Aportaciones para financiar los gastos generales de administración del ISSE	234.30	0.00
303.00	8221	C02C02000	020205010101250102	1415	9 D Aportaciones para financiar los gastos generales de administración del ISSE	0.00	234.30
304.00	5100	C02C02000	020205010101250102	1415	9 D Aportaciones para financiar los gastos generales de administración del ISSE	234.30	0.00
305.00	8251	C02C02000	020205010101250102	1415	9 D Aportaciones para financiar los gastos generales de administración del ISSE	234.30	0.00
306.00	8241	C02C02000	020205010101250102	1415	9 D Aportaciones para financiar los gastos generales de administración del ISSE	0.00	234.30
307.00	8271	C02C02000	020205010101250102	1415	9 D Aportaciones para financiar los gastos generales de administración del ISSE	234.30	0.00
308.00	8251	C02C02000	020205010101250102	1415	9 D Aportaciones para financiar los gastos generales de administración del ISSE	0.00	234.30

TEPETLAOXTOC

30 NOV. 2020

H. HONORABLE COMITÉ DE REGIÓN

0031



POLIZAS DE DIARIO

TEPETLAOXTOC 0090

NOVIEMBRE DE 2020

309.00	8241	C02C02000	020205010101250102	1416	9 D Aportaciones para riesgo de trabajo	1,105.35	0.00
310.00	8221	C02C02000	020205010101250102	1416	9 D Aportaciones para riesgo de trabajo	0.00	1,105.35
311.00	5100	C02C02000	020205010101250102	1416	9 D Aportaciones para riesgo de trabajo	1,105.35	0.00
312.00	8251	C02C02000	020205010101250102	1416	9 D Aportaciones para riesgo de trabajo	1,105.35	0.00
313.00	8241	C02C02000	020205010101250102	1416	9 D Aportaciones para riesgo de trabajo	0.00	1,105.35
314.00	8271	C02C02000	020205010101250102	1416	9 D Aportaciones para riesgo de trabajo	1,105.35	0.00
315.00	8251	C02C02000	020205010101250102	1416	9 D Aportaciones para riesgo de trabajo	0.00	1,105.35
316.00	8241	C03C03000	020402010102250102	1412	9 D Aportaciones de servicio de salud	3,566.35	0.00
317.00	8221	C03C03000	020402010102250102	1412	9 D Aportaciones de servicio de salud	0.00	3,566.35
318.00	5100	C03C03000	020402010102250102	1412	9 D Aportaciones de servicio de salud	3,566.35	0.00
319.00	8251	C03C03000	020402010102250102	1412	9 D Aportaciones de servicio de salud	3,566.35	0.00
320.00	8241	C03C03000	020402010102250102	1412	9 D Aportaciones de servicio de salud	0.00	3,566.35
321.00	8271	C03C03000	020402010102250102	1412	9 D Aportaciones de servicio de salud	3,566.35	0.00
322.00	8251	C03C03000	020402010102250102	1412	9 D Aportaciones de servicio de salud	0.00	3,566.35
323.00	8241	C03C03000	020402010102250102	1413	9 D Aportaciones al sistema solidario de reparto	2,646.23	0.00
324.00	8221	C03C03000	020402010102250102	1413	9 D Aportaciones al sistema solidario de reparto	0.00	2,646.23
325.00	5100	C03C03000	020402010102250102	1413	9 D Aportaciones al sistema solidario de reparto	2,646.23	0.00
326.00	8251	C03C03000	020402010102250102	1413	9 D Aportaciones al sistema solidario de reparto	2,646.23	0.00
327.00	8241	C03C03000	020402010102250102	1413	9 D Aportaciones al sistema solidario de reparto	0.00	2,646.23
328.00	8271	C03C03000	020402010102250102	1413	9 D Aportaciones al sistema solidario de reparto	2,646.23	0.00
329.00	8251	C03C03000	020402010102250102	1413	9 D Aportaciones al sistema solidario de reparto	0.00	2,646.23
330.00	8241	C03C03000	020402010102250102	1414	9 D Aportaciones del sistema de capitalización individual	659.78	0.00
331.00	8221	C03C03000	020402010102250102	1414	9 D Aportaciones del sistema de capitalización individual	0.00	659.78
332.00	5100	C03C03000	020402010102250102	1414	9 D Aportaciones del sistema de capitalización individual	659.78	0.00
333.00	8251	C03C03000	020402010102250102	1414	9 D Aportaciones del sistema de capitalización individual	659.78	0.00
334.00	8241	C03C03000	020402010102250102	1414	9 D Aportaciones del sistema de capitalización individual	0.00	659.78
335.00	8271	C03C03000	020402010102250102	1414	9 D Aportaciones del sistema de capitalización individual	659.78	0.00
336.00	8251	C03C03000	020402010102250102	1414	9 D Aportaciones del sistema de capitalización individual	0.00	659.78
337.00	8241	C03C03000	020402010102250102	1415	9 D Aportaciones para financiar los gastos generales de administración del ISSE	312.06	0.00
338.00	8221	C03C03000	020402010102250102	1415	9 D Aportaciones para financiar los gastos generales de administración del ISSE	0.00	312.06
339.00	5100	C03C03000	020402010102250102	1415	9 D Aportaciones para financiar los gastos generales de administración del ISSE	312.06	0.00
340.00	8251	C03C03000	020402010102250102	1415	9 D Aportaciones para financiar los gastos generales de administración del ISSE	312.06	0.00
341.00	8241	C03C03000	020402010102250102	1415	9 D Aportaciones para financiar los gastos generales de administración del ISSE	0.00	312.06
342.00	8271	C03C03000	020402010102250102	1415	9 D Aportaciones para financiar los gastos generales de administración del ISSE	312.06	0.00
343.00	8251	C03C03000	020402010102250102	1415	9 D Aportaciones para financiar los gastos generales de administración del ISSE	0.00	312.06
344.00	8241	C03C03000	020402010102250102	1416	9 D Aportaciones para riesgo de trabajo	1,472.20	0.00
345.00	8221	C03C03000	020402010102250102	1416	9 D Aportaciones para riesgo de trabajo	0.00	1,472.20
346.00	5100	C03C03000	020402010102250102	1416	9 D Aportaciones para riesgo de trabajo	1,472.20	0.00
347.00	8251	C03C03000	020402010102250102	1416	9 D Aportaciones para riesgo de trabajo	1,472.20	0.00

OPORTUNO
30 NOV. 2020

El presente documento es propiedad de IMSS

0092



POLIZAS DE DIARIO

TEPETLAOXTOC 0090

NOVIEMBRE DE 2020

348.00	8241	C03C03000	020402010102250102	1416	9 D Aportaciones para riesgo de trabajo	0.00	1,472.20
349.00	8271	C03C03000	020402010102250102	1416	9 D Aportaciones para riesgo de trabajo	1,472.20	0.00
350.00	8251	C03C03000	020402010102250102	1416	9 D Aportaciones para riesgo de trabajo	0.00	1,472.20
351.00	8241	C04C04000	020204010201250102	1412	9 D Aportaciones de servicio de salud	2,677.67	0.00
352.00	8221	C04C04000	020204010201250102	1412	9 D Aportaciones de servicio de salud	0.00	2,677.67
353.00	5100	C04C04000	020204010201250102	1412	9 D Aportaciones de servicio de salud	2,677.67	0.00
354.00	8251	C04C04000	020204010201250102	1412	9 D Aportaciones de servicio de salud	2,677.67	0.00
355.00	8241	C04C04000	020204010201250102	1412	9 D Aportaciones de servicio de salud	0.00	2,677.67
356.00	8271	C04C04000	020204010201250102	1412	9 D Aportaciones de servicio de salud	2,677.67	0.00
357.00	8251	C04C04000	020204010201250102	1412	9 D Aportaciones de servicio de salud	0.00	2,677.67
358.00	8241	C04C04000	020204010201250102	1413	9 D Aportaciones al sistema solidario de reparto	1,986.83	0.00
359.00	8221	C04C04000	020204010201250102	1413	9 D Aportaciones al sistema solidario de reparto	0.00	1,986.83
360.00	5100	C04C04000	020204010201250102	1413	9 D Aportaciones al sistema solidario de reparto	1,986.83	0.00
361.00	8251	C04C04000	020204010201250102	1413	9 D Aportaciones al sistema solidario de reparto	1,986.83	0.00
362.00	8241	C04C04000	020204010201250102	1413	9 D Aportaciones al sistema solidario de reparto	0.00	1,986.83
363.00	8271	C04C04000	020204010201250102	1413	9 D Aportaciones al sistema solidario de reparto	1,986.83	0.00
364.00	8251	C04C04000	020204010201250102	1413	9 D Aportaciones al sistema solidario de reparto	0.00	1,986.83
365.00	8241	C04C04000	020204010201250102	1414	9 D Aportaciones del sistema de capitalización individual	495.37	0.00
366.00	8221	C04C04000	020204010201250102	1414	9 D Aportaciones del sistema de capitalización individual	0.00	495.37
367.00	5100	C04C04000	020204010201250102	1414	9 D Aportaciones del sistema de capitalización individual	495.37	0.00
368.00	8251	C04C04000	020204010201250102	1414	9 D Aportaciones del sistema de capitalización individual	495.37	0.00
369.00	8241	C04C04000	020204010201250102	1414	9 D Aportaciones del sistema de capitalización individual	0.00	495.37
370.00	8271	C04C04000	020204010201250102	1414	9 D Aportaciones del sistema de capitalización individual	495.37	0.00
371.00	8251	C04C04000	020204010201250102	1414	9 D Aportaciones del sistema de capitalización individual	0.00	495.37
372.00	8241	C04C04000	020204010201250102	1415	9 D Aportaciones para financiar los gastos generales de administración del ISSE	234.30	0.00
373.00	8221	C04C04000	020204010201250102	1415	9 D Aportaciones para financiar los gastos generales de administración del ISSE	0.00	234.30
374.00	5100	C04C04000	020204010201250102	1415	9 D Aportaciones para financiar los gastos generales de administración del ISSE	234.30	0.00
375.00	8251	C04C04000	020204010201250102	1415	9 D Aportaciones para financiar los gastos generales de administración del ISSE	234.30	0.00
376.00	8241	C04C04000	020204010201250102	1415	9 D Aportaciones para financiar los gastos generales de administración del ISSE	0.00	234.30
377.00	8271	C04C04000	020204010201250102	1415	9 D Aportaciones para financiar los gastos generales de administración del ISSE	234.30	0.00
378.00	8251	C04C04000	020204010201250102	1415	9 D Aportaciones para financiar los gastos generales de administración del ISSE	0.00	234.30
379.00	8241	C04C04000	020204010201250102	1416	9 D Aportaciones para riesgo de trabajo	1,105.35	0.00
380.00	8221	C04C04000	020204010201250102	1416	9 D Aportaciones para riesgo de trabajo	0.00	1,105.35
381.00	5100	C04C04000	020204010201250102	1416	9 D Aportaciones para riesgo de trabajo	1,105.35	0.00
382.00	8251	C04C04000	020204010201250102	1416	9 D Aportaciones para riesgo de trabajo	1,105.35	0.00
383.00	8241	C04C04000	020204010201250102	1416	9 D Aportaciones para riesgo de trabajo	0.00	1,105.35
384.00	8271	C04C04000	020204010201250102	1416	9 D Aportaciones para riesgo de trabajo	1,105.35	0.00
385.00	8251	C04C04000	020204010201250102	1416	9 D Aportaciones para riesgo de trabajo	0.00	1,105.35
386.00	8241	C05C05000	020203010204250102	1412	9 D Aportaciones de servicio de salud	2,677.67	0.00

H. AYUNTAMIENTO DE TEPETLAOXTOC
 30 NOV. 2020
 OPERATIVO

0093



POLIZAS DE DIARIO

TEPETLAXTUC 0090

NOVIEMBRE DE 2020

387.00	8221	C05C05000	020203010204250102	1412	9 D Aportaciones de servicio de salud	0.00	2,677.67
388.00	5100	C05C05000	020203010204250102	1412	9 D Aportaciones de servicio de salud	2,677.67	0.00
389.00	8251	C05C05000	020203010204250102	1412	9 D Aportaciones de servicio de salud	2,677.67	0.00
390.00	8241	C05C05000	020203010204250102	1412	9 D Aportaciones de servicio de salud	0.00	2,677.67
391.00	8271	C05C05000	020203010204250102	1412	9 D Aportaciones de servicio de salud	2,677.67	0.00
392.00	8251	C05C05000	020203010204250102	1412	9 D Aportaciones de servicio de salud	0.00	2,677.67
393.00	8241	C05C05000	020203010204250102	1413	9 D Aportaciones al sistema solidario de reparto	1,986.83	0.00
394.00	8221	C05C05000	020203010204250102	1413	9 D Aportaciones al sistema solidario de reparto	0.00	1,986.83
395.00	5100	C05C05000	020203010204250102	1413	9 D Aportaciones al sistema solidario de reparto	1,986.83	0.00
396.00	8251	C05C05000	020203010204250102	1413	9 D Aportaciones al sistema solidario de reparto	1,986.83	0.00
397.00	8241	C05C05000	020203010204250102	1413	9 D Aportaciones al sistema solidario de reparto	0.00	1,986.83
398.00	8271	C05C05000	020203010204250102	1413	9 D Aportaciones al sistema solidario de reparto	1,986.83	0.00
399.00	8251	C05C05000	020203010204250102	1413	9 D Aportaciones al sistema solidario de reparto	0.00	1,986.83
400.00	8241	C05C05000	020203010204250102	1414	9 D Aportaciones del sistema de capitalización individual	495.37	0.00
401.00	8221	C05C05000	020203010204250102	1414	9 D Aportaciones del sistema de capitalización individual	0.00	495.37
402.00	5100	C05C05000	020203010204250102	1414	9 D Aportaciones del sistema de capitalización individual	495.37	0.00
403.00	8251	C05C05000	020203010204250102	1414	9 D Aportaciones del sistema de capitalización individual	495.37	0.00
404.00	8241	C05C05000	020203010204250102	1414	9 D Aportaciones del sistema de capitalización individual	0.00	495.37
405.00	8271	C05C05000	020203010204250102	1414	9 D Aportaciones del sistema de capitalización individual	495.37	0.00
406.00	8251	C05C05000	020203010204250102	1414	9 D Aportaciones del sistema de capitalización individual	0.00	495.37
407.00	8241	C05C05000	020203010204250102	1415	9 D Aportaciones para financiar los gastos generales de administración del ISSE	234.30	0.00
408.00	8221	C05C05000	020203010204250102	1415	9 D Aportaciones para financiar los gastos generales de administración del ISSE	0.00	234.30
409.00	5100	C05C05000	020203010204250102	1415	9 D Aportaciones para financiar los gastos generales de administración del ISSE	234.30	0.00
410.00	8251	C05C05000	020203010204250102	1415	9 D Aportaciones para financiar los gastos generales de administración del ISSE	234.30	0.00
411.00	8241	C05C05000	020203010204250102	1415	9 D Aportaciones para financiar los gastos generales de administración del ISSE	0.00	234.30
412.00	8271	C05C05000	020203010204250102	1415	9 D Aportaciones para financiar los gastos generales de administración del ISSE	234.30	0.00
413.00	8251	C05C05000	020203010204250102	1415	9 D Aportaciones para financiar los gastos generales de administración del ISSE	0.00	234.30
414.00	8241	C05C05000	020203010204250102	1416	9 D Aportaciones para riesgo de trabajo	1,105.35	0.00
415.00	8221	C05C05000	020203010204250102	1416	9 D Aportaciones para riesgo de trabajo	0.00	1,105.35
416.00	5100	C05C05000	020203010204250102	1416	9 D Aportaciones para riesgo de trabajo	1,105.35	0.00
417.00	8251	C05C05000	020203010204250102	1416	9 D Aportaciones para riesgo de trabajo	1,105.35	0.00
418.00	8241	C05C05000	020203010204250102	1416	9 D Aportaciones para riesgo de trabajo	0.00	1,105.35
419.00	8271	C05C05000	020203010204250102	1416	9 D Aportaciones para riesgo de trabajo	1,105.35	0.00
420.00	8251	C05C05000	020203010204250102	1416	9 D Aportaciones para riesgo de trabajo	0.00	1,105.35
421.00	8241	C06C06000	030201020201250102	1412	9 D Aportaciones de servicio de salud	2,677.67	0.00
422.00	8221	C06C06000	030201020201250102	1412	9 D Aportaciones de servicio de salud	0.00	2,677.67
423.00	5100	C06C06000	030201020201250102	1412	9 D Aportaciones de servicio de salud	2,677.67	0.00
424.00	8251	C06C06000	030201020201250102	1412	9 D Aportaciones de servicio de salud	2,677.67	0.00
425.00	8241	C06C06000	030201020201250102	1412	9 D Aportaciones de servicio de salud	0.00	2,677.67

H. ADMINISTRACIÓN DE TEPETLAXTUC
 30 NOV. 2020
 CANCELADO

4004



POLIZAS DE DIARIO

TEPETLAOXTOC 0090

NOVIEMBRE DE 2020

Importe	Código	Descripción	Cuenta	Detalle	Importe	Importe	
426.00	8271	C06C06000	030201020201250102	1412	9 D Aportaciones de servicio de salud	2,677.67	0.00
427.00	8251	C06C06000	030201020201250102	1412	9 D Aportaciones de servicio de salud	0.00	2,677.67
428.00	8241	C06C06000	030201020201250102	1413	9 D Aportaciones al sistema solidario de reparto	1,986.83	0.00
429.00	8221	C06C06000	030201020201250102	1413	9 D Aportaciones al sistema solidario de reparto	0.00	1,986.83
430.00	5100	C06C06000	030201020201250102	1413	9 D Aportaciones al sistema solidario de reparto	1,986.83	0.00
431.00	8251	C06C06000	030201020201250102	1413	9 D Aportaciones al sistema solidario de reparto	1,986.83	0.00
432.00	8241	C06C06000	030201020201250102	1413	9 D Aportaciones al sistema solidario de reparto	0.00	1,986.83
433.00	8271	C06C06000	030201020201250102	1413	9 D Aportaciones al sistema solidario de reparto	1,986.83	0.00
434.00	8251	C06C06000	030201020201250102	1413	9 D Aportaciones al sistema solidario de reparto	0.00	1,986.83
435.00	8241	C06C06000	030201020201250102	1414	9 D Aportaciones del sistema de capitalización individual	495.37	0.00
436.00	8221	C06C06000	030201020201250102	1414	9 D Aportaciones del sistema de capitalización individual	0.00	495.37
437.00	5100	C06C06000	030201020201250102	1414	9 D Aportaciones del sistema de capitalización individual	495.37	0.00
438.00	8251	C06C06000	030201020201250102	1414	9 D Aportaciones del sistema de capitalización individual	495.37	0.00
439.00	8241	C06C06000	030201020201250102	1414	9 D Aportaciones del sistema de capitalización individual	0.00	495.37
440.00	8271	C06C06000	030201020201250102	1414	9 D Aportaciones del sistema de capitalización individual	495.37	0.00
441.00	8251	C06C06000	030201020201250102	1414	9 D Aportaciones del sistema de capitalización individual	0.00	495.37
442.00	8241	C06C06000	030201020201250102	1415	9 D Aportaciones para financiar los gastos generales de administración del ISSE	234.30	0.00
443.00	8221	C06C06000	030201020201250102	1415	9 D Aportaciones para financiar los gastos generales de administración del ISSE	0.00	234.30
444.00	5100	C06C06000	030201020201250102	1415	9 D Aportaciones para financiar los gastos generales de administración del ISSE	234.30	0.00
445.00	8251	C06C06000	030201020201250102	1415	9 D Aportaciones para financiar los gastos generales de administración del ISSE	234.30	0.00
446.00	8241	C06C06000	030201020201250102	1415	9 D Aportaciones para financiar los gastos generales de administración del ISSE	0.00	234.30
447.00	8271	C06C06000	030201020201250102	1415	9 D Aportaciones para financiar los gastos generales de administración del ISSE	234.30	0.00
448.00	8251	C06C06000	030201020201250102	1415	9 D Aportaciones para financiar los gastos generales de administración del ISSE	0.00	234.30
449.00	8241	C06C06000	030201020201250102	1416	9 D Aportaciones para riesgo de trabajo	1,105.35	0.00
450.00	8221	C06C06000	030201020201250102	1416	9 D Aportaciones para riesgo de trabajo	0.00	1,105.35
451.00	5100	C06C06000	030201020201250102	1416	9 D Aportaciones para riesgo de trabajo	1,105.35	0.00
452.00	8251	C06C06000	030201020201250102	1416	9 D Aportaciones para riesgo de trabajo	1,105.35	0.00
453.00	8241	C06C06000	030201020201250102	1416	9 D Aportaciones para riesgo de trabajo	0.00	1,105.35
454.00	8271	C06C06000	030201020201250102	1416	9 D Aportaciones para riesgo de trabajo	1,105.35	0.00
455.00	8251	C06C06000	030201020201250102	1416	9 D Aportaciones para riesgo de trabajo	0.00	1,105.35
456.00	8241	C07C07000	020104010301250102	1412	9 D Aportaciones de servicio de salud	2,677.67	0.00
457.00	8221	C07C07000	020104010301250102	1412	9 D Aportaciones de servicio de salud	0.00	2,677.67
458.00	5100	C07C07000	020104010301250102	1412	9 D Aportaciones de servicio de salud	2,677.67	0.00
459.00	8251	C07C07000	020104010301250102	1412	9 D Aportaciones de servicio de salud	2,677.67	0.00
460.00	8241	C07C07000	020104010301250102	1412	9 D Aportaciones de servicio de salud	0.00	2,677.67
461.00	8271	C07C07000	020104010301250102	1412	9 D Aportaciones de servicio de salud	2,677.67	0.00
462.00	8251	C07C07000	020104010301250102	1412	9 D Aportaciones de servicio de salud	0.00	2,677.67
463.00	8241	C07C07000	020104010301250102	1413	9 D Aportaciones al sistema solidario de reparto	1,986.83	0.00
464.00	8221	C07C07000	020104010301250102	1413	9 D Aportaciones al sistema solidario de reparto	0.00	1,986.83

H. GOBIERNO DEL ESTADO DE OAXACA
 SECRETARÍA DE ECONOMÍA
 30 NOV. 2020
 COPIADO

0035



POLIZAS DE DIARIO

TEPETLAOXTOC 0090

NOVIEMBRE DE 2020

465.00	5100	C07C07000	020104010301250102	1413	9 D Aportaciones al sistema solidario de reparto	1,986.83	0.00
466.00	8251	C07C07000	020104010301250102	1413	9 D Aportaciones al sistema solidario de reparto	1,986.83	0.00
467.00	8241	C07C07000	020104010301250102	1413	9 D Aportaciones al sistema solidario de reparto	0.00	1,986.83
468.00	8271	C07C07000	020104010301250102	1413	9 D Aportaciones al sistema solidario de reparto	1,986.83	0.00
469.00	8251	C07C07000	020104010301250102	1413	9 D Aportaciones al sistema solidario de reparto	0.00	1,986.83
470.00	8241	C07C07000	020104010301250102	1414	9 D Aportaciones del sistema de capitalización individual	495.37	0.00
471.00	8221	C07C07000	020104010301250102	1414	9 D Aportaciones del sistema de capitalización individual	0.00	495.37
472.00	5100	C07C07000	020104010301250102	1414	9 D Aportaciones del sistema de capitalización individual	495.37	0.00
473.00	8251	C07C07000	020104010301250102	1414	9 D Aportaciones del sistema de capitalización individual	495.37	0.00
474.00	8241	C07C07000	020104010301250102	1414	9 D Aportaciones del sistema de capitalización individual	0.00	495.37
475.00	8271	C07C07000	020104010301250102	1414	9 D Aportaciones del sistema de capitalización individual	495.37	0.00
476.00	8251	C07C07000	020104010301250102	1414	9 D Aportaciones del sistema de capitalización individual	0.00	495.37
477.00	8241	C07C07000	020104010301250102	1415	9 D Aportaciones para financiar los gastos generales de administración del ISSE	234.30	0.00
478.00	8221	C07C07000	020104010301250102	1415	9 D Aportaciones para financiar los gastos generales de administración del ISSE	0.00	234.30
479.00	5100	C07C07000	020104010301250102	1415	9 D Aportaciones para financiar los gastos generales de administración del ISSE	234.30	0.00
480.00	8251	C07C07000	020104010301250102	1415	9 D Aportaciones para financiar los gastos generales de administración del ISSE	234.30	0.00
481.00	8241	C07C07000	020104010301250102	1415	9 D Aportaciones para financiar los gastos generales de administración del ISSE	0.00	234.30
482.00	8271	C07C07000	020104010301250102	1415	9 D Aportaciones para financiar los gastos generales de administración del ISSE	234.30	0.00
483.00	8251	C07C07000	020104010301250102	1415	9 D Aportaciones para financiar los gastos generales de administración del ISSE	0.00	234.30
484.00	8241	C07C07000	020104010301250102	1416	9 D Aportaciones para riesgo de trabajo	1,105.35	0.00
485.00	8221	C07C07000	020104010301250102	1416	9 D Aportaciones para riesgo de trabajo	0.00	1,105.35
486.00	5100	C07C07000	020104010301250102	1416	9 D Aportaciones para riesgo de trabajo	1,105.35	0.00
487.00	8251	C07C07000	020104010301250102	1416	9 D Aportaciones para riesgo de trabajo	1,105.35	0.00
488.00	8241	C07C07000	020104010301250102	1416	9 D Aportaciones para riesgo de trabajo	0.00	1,105.35
489.00	8271	C07C07000	020104010301250102	1416	9 D Aportaciones para riesgo de trabajo	1,105.35	0.00
490.00	8251	C07C07000	020104010301250102	1416	9 D Aportaciones para riesgo de trabajo	0.00	1,105.35
491.00	8241	C08C08000	020206010301250102	1412	9 D Aportaciones de servicio de salud	2,677.67	0.00
492.00	8221	C08C08000	020206010301250102	1412	9 D Aportaciones de servicio de salud	0.00	2,677.67
493.00	5100	C08C08000	020206010301250102	1412	9 D Aportaciones de servicio de salud	2,677.67	0.00
494.00	8251	C08C08000	020206010301250102	1412	9 D Aportaciones de servicio de salud	2,677.67	0.00
495.00	8241	C08C08000	020206010301250102	1412	9 D Aportaciones de servicio de salud	0.00	2,677.67
496.00	8271	C08C08000	020206010301250102	1412	9 D Aportaciones de servicio de salud	2,677.67	0.00
497.00	8251	C08C08000	020206010301250102	1412	9 D Aportaciones de servicio de salud	0.00	2,677.67
498.00	8241	C08C08000	020206010301250102	1413	9 D Aportaciones al sistema solidario de reparto	1,986.83	0.00
499.00	8221	C08C08000	020206010301250102	1413	9 D Aportaciones al sistema solidario de reparto	0.00	1,986.83
500.00	5100	C08C08000	020206010301250102	1413	9 D Aportaciones al sistema solidario de reparto	1,986.83	0.00
501.00	8251	C08C08000	020206010301250102	1413	9 D Aportaciones al sistema solidario de reparto	1,986.83	0.00
502.00	8241	C08C08000	020206010301250102	1413	9 D Aportaciones al sistema solidario de reparto	0.00	1,986.83
503.00	8271	C08C08000	020206010301250102	1413	9 D Aportaciones al sistema solidario de reparto	1,986.83	0.00

M. M. SECRETARÍA DE ECONOMÍA
 30 NOV. 2020
 OPERATIVO

0036



POLIZAS DE DIARIO

TEPETLAOXTOC 0090

NOVIEMBRE DE 2020

504.00	8251	C08C08000	020206010301250102	1413	9 D Aportaciones al sistema solidario de reparto	0.00	1,986.83
505.00	8241	C08C08000	020206010301250102	1414	9 D Aportaciones del sistema de capitalización individual	495.37	0.00
506.00	8221	C08C08000	020206010301250102	1414	9 D Aportaciones del sistema de capitalización individual	0.00	495.37
507.00	5100	C08C08000	020206010301250102	1414	9 D Aportaciones del sistema de capitalización individual	495.37	0.00
508.00	8251	C08C08000	020206010301250102	1414	9 D Aportaciones del sistema de capitalización individual	495.37	0.00
509.00	8241	C08C08000	020206010301250102	1414	9 D Aportaciones del sistema de capitalización individual	0.00	495.37
510.00	8271	C08C08000	020206010301250102	1414	9 D Aportaciones del sistema de capitalización individual	495.37	0.00
511.00	8251	C08C08000	020206010301250102	1414	9 D Aportaciones del sistema de capitalización individual	0.00	495.37
512.00	8241	C08C08000	020206010301250102	1415	9 D Aportaciones para financiar los gastos generales de administración del ISSE	234.30	0.00
513.00	8221	C08C08000	020206010301250102	1415	9 D Aportaciones para financiar los gastos generales de administración del ISSE	0.00	234.30
514.00	5100	C08C08000	020206010301250102	1415	9 D Aportaciones para financiar los gastos generales de administración del ISSE	234.30	0.00
515.00	8251	C08C08000	020206010301250102	1415	9 D Aportaciones para financiar los gastos generales de administración del ISSE	234.30	0.00
516.00	8241	C08C08000	020206010301250102	1415	9 D Aportaciones para financiar los gastos generales de administración del ISSE	0.00	234.30
517.00	8271	C08C08000	020206010301250102	1415	9 D Aportaciones para financiar los gastos generales de administración del ISSE	234.30	0.00
518.00	8251	C08C08000	020206010301250102	1415	9 D Aportaciones para financiar los gastos generales de administración del ISSE	0.00	234.30
519.00	8241	C08C08000	020206010301250102	1416	9 D Aportaciones para riesgo de trabajo	1,105.35	0.00
520.00	8221	C08C08000	020206010301250102	1416	9 D Aportaciones para riesgo de trabajo	0.00	1,105.35
521.00	5100	C08C08000	020206010301250102	1416	9 D Aportaciones para riesgo de trabajo	1,105.35	0.00
522.00	8251	C08C08000	020206010301250102	1416	9 D Aportaciones para riesgo de trabajo	1,105.35	0.00
523.00	8241	C08C08000	020206010301250102	1416	9 D Aportaciones para riesgo de trabajo	0.00	1,105.35
524.00	8271	C08C08000	020206010301250102	1416	9 D Aportaciones para riesgo de trabajo	1,105.35	0.00
525.00	8251	C08C08000	020206010301250102	1416	9 D Aportaciones para riesgo de trabajo	0.00	1,105.35
526.00	8241	C09C09000	020301010201250102	1412	9 D Aportaciones de servicio de salud	2,677.67	0.00
527.00	8221	C09C09000	020301010201250102	1412	9 D Aportaciones de servicio de salud	0.00	2,677.67
528.00	5100	C09C09000	020301010201250102	1412	9 D Aportaciones de servicio de salud	2,677.67	0.00
529.00	8251	C09C09000	020301010201250102	1412	9 D Aportaciones de servicio de salud	2,677.67	0.00
530.00	8241	C09C09000	020301010201250102	1412	9 D Aportaciones de servicio de salud	0.00	2,677.67
531.00	8271	C09C09000	020301010201250102	1412	9 D Aportaciones de servicio de salud	2,677.67	0.00
532.00	8251	C09C09000	020301010201250102	1412	9 D Aportaciones de servicio de salud	0.00	2,677.67
533.00	8241	C09C09000	020301010201250102	1413	9 D Aportaciones al sistema solidario de reparto	1,986.83	0.00
534.00	8221	C09C09000	020301010201250102	1413	9 D Aportaciones al sistema solidario de reparto	0.00	1,986.83
535.00	5100	C09C09000	020301010201250102	1413	9 D Aportaciones al sistema solidario de reparto	1,986.83	0.00
536.00	8251	C09C09000	020301010201250102	1413	9 D Aportaciones al sistema solidario de reparto	1,986.83	0.00
537.00	8241	C09C09000	020301010201250102	1413	9 D Aportaciones al sistema solidario de reparto	0.00	1,986.83
538.00	8271	C09C09000	020301010201250102	1413	9 D Aportaciones al sistema solidario de reparto	1,986.83	0.00
539.00	8251	C09C09000	020301010201250102	1413	9 D Aportaciones al sistema solidario de reparto	0.00	1,986.83
540.00	8241	C09C09000	020301010201250102	1414	9 D Aportaciones del sistema de capitalización individual	495.37	0.00
541.00	8221	C09C09000	020301010201250102	1414	9 D Aportaciones del sistema de capitalización individual	0.00	495.37
542.00	5100	C09C09000	020301010201250102	1414	9 D Aportaciones del sistema de capitalización individual	495.37	0.00

30 NOV. 2020
 CANCELADO
 H. H. SECRETARÍA DE ECONOMÍA

0097



POLIZAS DE DIARIO

TEPETLAOXTOC 0090

NOVIEMBRE DE 2020

543.00	8251	C09C09000	020301010201250102	1414	9 D Aportaciones del sistema de capitalización individual	495.37	0.00
544.00	8241	C09C09000	020301010201250102	1414	9 D Aportaciones del sistema de capitalización individual	0.00	495.37
545.00	8271	C09C09000	020301010201250102	1414	9 D Aportaciones del sistema de capitalización individual	495.37	0.00
546.00	8251	C09C09000	020301010201250102	1414	9 D Aportaciones del sistema de capitalización individual	0.00	495.37
547.00	8241	C09C09000	020301010201250102	1415	9 D Aportaciones para financiar los gastos generales de administración del ISSE	234.30	0.00
548.00	8221	C09C09000	020301010201250102	1415	9 D Aportaciones para financiar los gastos generales de administración del ISSE	0.00	234.30
549.00	5100	C09C09000	020301010201250102	1415	9 D Aportaciones para financiar los gastos generales de administración del ISSE	234.30	0.00
550.00	8251	C09C09000	020301010201250102	1415	9 D Aportaciones para financiar los gastos generales de administración del ISSE	234.30	0.00
551.00	8241	C09C09000	020301010201250102	1415	9 D Aportaciones para financiar los gastos generales de administración del ISSE	0.00	234.30
552.00	8271	C09C09000	020301010201250102	1415	9 D Aportaciones para financiar los gastos generales de administración del ISSE	234.30	0.00
553.00	8251	C09C09000	020301010201250102	1415	9 D Aportaciones para financiar los gastos generales de administración del ISSE	0.00	234.30
554.00	8241	C09C09000	020301010201250102	1416	9 D Aportaciones para riesgo de trabajo	1,105.35	0.00
555.00	8221	C09C09000	020301010201250102	1416	9 D Aportaciones para riesgo de trabajo	0.00	1,105.35
556.00	5100	C09C09000	020301010201250102	1416	9 D Aportaciones para riesgo de trabajo	1,105.35	0.00
557.00	8251	C09C09000	020301010201250102	1416	9 D Aportaciones para riesgo de trabajo	1,105.35	0.00
558.00	8241	C09C09000	020301010201250102	1416	9 D Aportaciones para riesgo de trabajo	0.00	1,105.35
559.00	8271	C09C09000	020301010201250102	1416	9 D Aportaciones para riesgo de trabajo	1,105.35	0.00
560.00	8251	C09C09000	020301010201250102	1416	9 D Aportaciones para riesgo de trabajo	0.00	1,105.35
561.00	8241	C10C10000	030701010201250102	1412	9 D Aportaciones de servicio de salud	2,677.67	0.00
562.00	8221	C10C10000	030701010201250102	1412	9 D Aportaciones de servicio de salud	0.00	2,677.67
563.00	5100	C10C10000	030701010201250102	1412	9 D Aportaciones de servicio de salud	2,677.67	0.00
564.00	8251	C10C10000	030701010201250102	1412	9 D Aportaciones de servicio de salud	2,677.67	0.00
565.00	8241	C10C10000	030701010201250102	1412	9 D Aportaciones de servicio de salud	0.00	2,677.67
566.00	8271	C10C10000	030701010201250102	1412	9 D Aportaciones de servicio de salud	2,677.67	0.00
567.00	8251	C10C10000	030701010201250102	1412	9 D Aportaciones de servicio de salud	0.00	2,677.67
568.00	8241	C10C10000	030701010201250102	1413	9 D Aportaciones al sistema solidario de reparto	1,986.83	0.00
569.00	8221	C10C10000	030701010201250102	1413	9 D Aportaciones al sistema solidario de reparto	0.00	1,986.83
570.00	5100	C10C10000	030701010201250102	1413	9 D Aportaciones al sistema solidario de reparto	1,986.83	0.00
571.00	8251	C10C10000	030701010201250102	1413	9 D Aportaciones al sistema solidario de reparto	1,986.83	0.00
572.00	8241	C10C10000	030701010201250102	1413	9 D Aportaciones al sistema solidario de reparto	0.00	1,986.83
573.00	8271	C10C10000	030701010201250102	1413	9 D Aportaciones al sistema solidario de reparto	1,986.83	0.00
574.00	8251	C10C10000	030701010201250102	1413	9 D Aportaciones al sistema solidario de reparto	0.00	1,986.83
575.00	8241	C10C10000	030701010201250102	1414	9 D Aportaciones del sistema de capitalización individual	495.37	0.00
576.00	8221	C10C10000	030701010201250102	1414	9 D Aportaciones del sistema de capitalización individual	0.00	495.37
577.00	5100	C10C10000	030701010201250102	1414	9 D Aportaciones del sistema de capitalización individual	495.37	0.00
578.00	8251	C10C10000	030701010201250102	1414	9 D Aportaciones del sistema de capitalización individual	495.37	0.00
579.00	8241	C10C10000	030701010201250102	1414	9 D Aportaciones del sistema de capitalización individual	0.00	495.37
580.00	8271	C10C10000	030701010201250102	1414	9 D Aportaciones del sistema de capitalización individual	495.37	0.00
581.00	8251	C10C10000	030701010201250102	1414	9 D Aportaciones del sistema de capitalización individual	0.00	495.37

03/11/2020

30 NOV. 2020

A. FLORES MARTINEZ
M. FLORES MARTINEZ

0093



POLIZAS DE DIARIO

TEPETLAOXTOC 0090

NOVIEMBRE DE 2020

582.00	8241	C10C10000	030701010201250102	1415	9 D Aportaciones para financiar los gastos generales de administración del ISSE	234.30	0.00
583.00	8221	C10C10000	030701010201250102	1415	9 D Aportaciones para financiar los gastos generales de administración del ISSE	0.00	234.30
584.00	5100	C10C10000	030701010201250102	1415	9 D Aportaciones para financiar los gastos generales de administración del ISSE	234.30	0.00
585.00	8251	C10C10000	030701010201250102	1415	9 D Aportaciones para financiar los gastos generales de administración del ISSE	234.30	0.00
586.00	8241	C10C10000	030701010201250102	1415	9 D Aportaciones para financiar los gastos generales de administración del ISSE	0.00	234.30
587.00	8271	C10C10000	030701010201250102	1415	9 D Aportaciones para financiar los gastos generales de administración del ISSE	234.30	0.00
588.00	8251	C10C10000	030701010201250102	1415	9 D Aportaciones para financiar los gastos generales de administración del ISSE	0.00	234.30
589.00	8241	C10C10000	030701010201250102	1416	9 D Aportaciones para riesgo de trabajo	1,105.35	0.00
590.00	8221	C10C10000	030701010201250102	1416	9 D Aportaciones para riesgo de trabajo	0.00	1,105.35
591.00	5100	C10C10000	030701010201250102	1416	9 D Aportaciones para riesgo de trabajo	1,105.35	0.00
592.00	8251	C10C10000	030701010201250102	1416	9 D Aportaciones para riesgo de trabajo	1,105.35	0.00
593.00	8241	C10C10000	030701010201250102	1416	9 D Aportaciones para riesgo de trabajo	0.00	1,105.35
594.00	8271	C10C10000	030701010201250102	1416	9 D Aportaciones para riesgo de trabajo	1,105.35	0.00
595.00	8251	C10C10000	030701010201250102	1416	9 D Aportaciones para riesgo de trabajo	0.00	1,105.35
596.00	8241	D00109000	010801010302250102	1412	9 D Aportaciones de servicio de salud	1,873.41	0.00
597.00	8221	D00109000	010801010302250102	1412	9 D Aportaciones de servicio de salud	0.00	1,873.41
598.00	5100	D00109000	010801010302250102	1412	9 D Aportaciones de servicio de salud	1,873.41	0.00
599.00	8251	D00109000	010801010302250102	1412	9 D Aportaciones de servicio de salud	1,873.41	0.00
600.00	8241	D00109000	010801010302250102	1412	9 D Aportaciones de servicio de salud	0.00	1,873.41
601.00	8271	D00109000	010801010302250102	1412	9 D Aportaciones de servicio de salud	1,873.41	0.00
602.00	8251	D00109000	010801010302250102	1412	9 D Aportaciones de servicio de salud	0.00	1,873.41
603.00	8241	D00109000	010801010302250102	1413	9 D Aportaciones al sistema solidario de reparto	1,390.07	0.00
604.00	8221	D00109000	010801010302250102	1413	9 D Aportaciones al sistema solidario de reparto	0.00	1,390.07
605.00	5100	D00109000	010801010302250102	1413	9 D Aportaciones al sistema solidario de reparto	1,390.07	0.00
606.00	8251	D00109000	010801010302250102	1413	9 D Aportaciones al sistema solidario de reparto	1,390.07	0.00
607.00	8241	D00109000	010801010302250102	1413	9 D Aportaciones al sistema solidario de reparto	0.00	1,390.07
608.00	8271	D00109000	010801010302250102	1413	9 D Aportaciones al sistema solidario de reparto	1,390.07	0.00
609.00	8251	D00109000	010801010302250102	1413	9 D Aportaciones al sistema solidario de reparto	0.00	1,390.07
610.00	8241	D00109000	010801010302250102	1414	9 D Aportaciones del sistema de capitalización individual	254.27	0.00
611.00	8221	D00109000	010801010302250102	1414	9 D Aportaciones del sistema de capitalización individual	0.00	254.27
612.00	5100	D00109000	010801010302250102	1414	9 D Aportaciones del sistema de capitalización individual	254.27	0.00
613.00	8251	D00109000	010801010302250102	1414	9 D Aportaciones del sistema de capitalización individual	254.27	0.00
614.00	8241	D00109000	010801010302250102	1414	9 D Aportaciones del sistema de capitalización individual	0.00	254.27
615.00	8271	D00109000	010801010302250102	1414	9 D Aportaciones del sistema de capitalización individual	254.27	0.00
616.00	8251	D00109000	010801010302250102	1414	9 D Aportaciones del sistema de capitalización individual	0.00	254.27
617.00	8241	D00109000	010801010302250102	1415	9 D Aportaciones para financiar los gastos generales de administración del ISSE	163.92	0.00
618.00	8221	D00109000	010801010302250102	1415	9 D Aportaciones para financiar los gastos generales de administración del ISSE	0.00	163.92
619.00	5100	D00109000	010801010302250102	1415	9 D Aportaciones para financiar los gastos generales de administración del ISSE	163.92	0.00
620.00	8251	D00109000	010801010302250102	1415	9 D Aportaciones para financiar los gastos generales de administración del ISSE	163.92	0.00

OPORTUNO

30 NOV. 2020

H. HONORABLE COMISIÓN DE CUENTAS

0099



POLIZAS DE DIARIO

TEPETLAOXTOC 0090

NOVIEMBRE DE 2020

Importe	Código	Clave	Descripción	Importe	Importe		
699.00	8271	D00D00000	010309020101250102	1416	9 D Aportaciones para riesgo de trabajo	2,131.19	0.00
700.00	8251	D00D00000	010309020101250102	1416	9 D Aportaciones para riesgo de trabajo	0.00	2,131.19
701.00	8241	E00120000	010502060102150101	1412	9 D Aportaciones de servicio de salud	4,919.22	0.00
702.00	8221	E00120000	010502060102150101	1412	9 D Aportaciones de servicio de salud	0.00	4,919.22
703.00	5100	E00120000	010502060102150101	1412	9 D Aportaciones de servicio de salud	4,919.22	0.00
704.00	8251	E00120000	010502060102150101	1412	9 D Aportaciones de servicio de salud	4,919.22	0.00
705.00	8241	E00120000	010502060102150101	1412	9 D Aportaciones de servicio de salud	0.00	4,919.22
706.00	8271	E00120000	010502060102150101	1412	9 D Aportaciones de servicio de salud	4,919.22	0.00
707.00	8251	F00120000	010502060102150101	1412	9 D Aportaciones de servicio de salud	0.00	4,919.22
708.00	8241	E00120000	010502060102150101	1413	9 D Aportaciones al sistema solidario de reparto	3,650.05	0.00
709.00	8221	E00120000	010502060102150101	1413	9 D Aportaciones al sistema solidario de reparto	0.00	3,650.05
710.00	5100	E00120000	010502060102150101	1413	9 D Aportaciones al sistema solidario de reparto	3,650.05	0.00
711.00	8251	E00120000	010502060102150101	1413	9 D Aportaciones al sistema solidario de reparto	3,650.05	0.00
712.00	8241	E00120000	010502060102150101	1413	9 D Aportaciones al sistema solidario de reparto	0.00	3,650.05
713.00	8271	F00120000	010502060102150101	1413	9 D Aportaciones al sistema solidario de reparto	3,650.05	0.00
714.00	8251	E00120000	010502060102150101	1413	9 D Aportaciones al sistema solidario de reparto	0.00	3,650.05
715.00	8241	E00120000	010502060102150101	1414	9 D Aportaciones del sistema de capitalización individual	910.04	0.00
716.00	8221	E00120000	010502060102150101	1414	9 D Aportaciones del sistema de capitalización individual	0.00	910.04
717.00	5100	E00120000	010502060102150101	1414	9 D Aportaciones del sistema de capitalización individual	910.04	0.00
718.00	8251	E00120000	010502060102150101	1414	9 D Aportaciones del sistema de capitalización individual	910.04	0.00
719.00	8241	E00120000	010502060102150101	1414	9 D Aportaciones del sistema de capitalización individual	0.00	910.04
720.00	8271	E00120000	010502060102150101	1414	9 D Aportaciones del sistema de capitalización individual	910.04	0.00
721.00	8251	E00120000	010502060102150101	1414	9 D Aportaciones del sistema de capitalización individual	0.00	910.04
722.00	8241	E00120000	010502060102150101	1415	9 D Aportaciones para financiar los gastos generales de administración del ISSE	430.44	0.00
723.00	8221	E00120000	010502060102150101	1415	9 D Aportaciones para financiar los gastos generales de administración del ISSE	0.00	430.44
724.00	5100	E00120000	010502060102150101	1415	9 D Aportaciones para financiar los gastos generales de administración del ISSE	430.44	0.00
725.00	8251	E00120000	010502060102150101	1415	9 D Aportaciones para financiar los gastos generales de administración del ISSE	430.44	0.00
726.00	8241	E00120000	010502060102150101	1415	9 D Aportaciones para financiar los gastos generales de administración del ISSE	0.00	430.44
727.00	8271	E00120000	010502060102150101	1415	9 D Aportaciones para financiar los gastos generales de administración del ISSE	430.44	0.00
728.00	8251	E00120000	010502060102150101	1415	9 D Aportaciones para financiar los gastos generales de administración del ISSE	0.00	430.44
729.00	8241	E00120000	010502060102150101	1416	9 D Aportaciones para riesgo de trabajo	2,030.64	0.00
730.00	8221	E00120000	010502060102150101	1416	9 D Aportaciones para riesgo de trabajo	0.00	2,030.64
731.00	5100	E00120000	010502060102150101	1416	9 D Aportaciones para riesgo de trabajo	2,030.64	0.00
732.00	8251	E00120000	010502060102150101	1416	9 D Aportaciones para riesgo de trabajo	2,030.64	0.00
733.00	8241	E00120000	010502060102150101	1416	9 D Aportaciones para riesgo de trabajo	0.00	2,030.64
734.00	8271	E00120000	010502060102150101	1416	9 D Aportaciones para riesgo de trabajo	2,030.64	0.00
735.00	8251	E00120000	010502060102150101	1416	9 D Aportaciones para riesgo de trabajo	0.00	2,030.64
736.00	8241	E00121000	010502060201150101	1412	9 D Aportaciones de servicio de salud	1,898.42	0.00
737.00	8221	E00121000	010502060201150101	1412	9 D Aportaciones de servicio de salud	0.00	1,898.42

OPORTUNO
30 NOV. 2020

SECRETARÍA DE SALUD
H. SECRETARÍA DE SALUD DEL ESTADO DE QUERÉTARO

0102



POLIZAS DE DIARIO

TEPETLAOXTOC 0090

NOVIEMBRE DE 2020

Importe	Cuenta	Clave	Descripción	Cuenta	Clave	Descripción	Importe	Importe
738.00	5100	E00121000	010502060201150101	1412	9 D	Aportaciones de servicio de salud	1,898.42	0.00
739.00	8251	E00121000	010502060201150101	1412	9 D	Aportaciones de servicio de salud	1,898.42	0.00
740.00	8241	E00121000	010502060201150101	1412	9 D	Aportaciones de servicio de salud	0.00	1,898.42
741.00	8271	E00121000	010502060201150101	1412	9 D	Aportaciones de servicio de salud	1,898.42	0.00
742.00	8251	E00121000	010502060201150101	1412	9 D	Aportaciones de servicio de salud	0.00	1,898.42
743.00	8241	E00121000	010502060201150101	1413	9 D	Aportaciones al sistema solidario de reparto	1,408.62	0.00
744.00	8221	E00121000	010502060201150101	1413	9 D	Aportaciones al sistema solidario de reparto	0.00	1,408.62
745.00	5100	E00121000	010502060201150101	1413	9 D	Aportaciones al sistema solidario de reparto	1,408.62	0.00
746.00	8251	E00121000	010502060201150101	1413	9 D	Aportaciones al sistema solidario de reparto	1,408.62	0.00
747.00	8241	E00121000	010502060201150101	1413	9 D	Aportaciones al sistema solidario de reparto	0.00	1,408.62
748.00	8271	E00121000	010502060201150101	1413	9 D	Aportaciones al sistema solidario de reparto	1,408.62	0.00
749.00	8251	E00121000	010502060201150101	1413	9 D	Aportaciones al sistema solidario de reparto	0.00	1,408.62
750.00	8241	E00121000	010502060201150101	1414	9 D	Aportaciones del sistema de capitalización individual	351.22	0.00
751.00	8221	E00121000	010502060201150101	1414	9 D	Aportaciones del sistema de capitalización individual	0.00	351.22
752.00	5100	E00121000	010502060201150101	1414	9 D	Aportaciones del sistema de capitalización individual	351.22	0.00
753.00	8251	E00121000	010502060201150101	1414	9 D	Aportaciones del sistema de capitalización individual	351.22	0.00
754.00	8241	E00121000	010502060201150101	1414	9 D	Aportaciones del sistema de capitalización individual	0.00	351.22
755.00	8271	E00121000	010502060201150101	1414	9 D	Aportaciones del sistema de capitalización individual	351.22	0.00
756.00	8251	E00121000	010502060201150101	1414	9 D	Aportaciones del sistema de capitalización individual	0.00	351.22
757.00	8241	E00121000	010502060201150101	1415	9 D	Aportaciones para financiar los gastos generales de administración del ISSE	166.10	0.00
758.00	8221	E00121000	010502060201150101	1415	9 D	Aportaciones para financiar los gastos generales de administración del ISSE	0.00	166.10
759.00	5100	E00121000	010502060201150101	1415	9 D	Aportaciones para financiar los gastos generales de administración del ISSE	166.10	0.00
760.00	8251	E00121000	010502060201150101	1415	9 D	Aportaciones para financiar los gastos generales de administración del ISSE	166.10	0.00
761.00	8241	E00121000	010502060201150101	1415	9 D	Aportaciones para financiar los gastos generales de administración del ISSE	0.00	166.10
762.00	8271	E00121000	010502060201150101	1415	9 D	Aportaciones para financiar los gastos generales de administración del ISSE	166.10	0.00
763.00	8251	E00121000	010502060201150101	1415	9 D	Aportaciones para financiar los gastos generales de administración del ISSE	0.00	166.10
764.00	8241	E00121000	010502060201150101	1416	9 D	Aportaciones para riesgo de trabajo	783.69	0.00
765.00	8221	E00121000	010502060201150101	1416	9 D	Aportaciones para riesgo de trabajo	0.00	783.69
766.00	5100	E00121000	010502060201150101	1416	9 D	Aportaciones para riesgo de trabajo	783.69	0.00
767.00	8251	E00121000	010502060201150101	1416	9 D	Aportaciones para riesgo de trabajo	783.69	0.00
768.00	8241	E00121000	010502060201150101	1416	9 D	Aportaciones para riesgo de trabajo	0.00	783.69
769.00	8271	E00121000	010502060201150101	1416	9 D	Aportaciones para riesgo de trabajo	783.69	0.00
770.00	8251	E00121000	010502060201150101	1416	9 D	Aportaciones para riesgo de trabajo	0.00	783.69
771.00	8241	E01E01000	010502050107250102	1412	9 D	Aportaciones de servicio de salud	1,459.30	0.00
772.00	8221	E01E01000	010502050107250102	1412	9 D	Aportaciones de servicio de salud	0.00	1,459.30
773.00	5100	E01E01000	010502050107250102	1412	9 D	Aportaciones de servicio de salud	1,459.30	0.00
774.00	8251	E01E01000	010502050107250102	1412	9 D	Aportaciones de servicio de salud	1,459.30	0.00
775.00	8241	E01E01000	010502050107250102	1412	9 D	Aportaciones de servicio de salud	0.00	1,459.30
776.00	8271	E01E01000	010502050107250102	1412	9 D	Aportaciones de servicio de salud	1,459.30	0.00

OT 0103
30 NOV. 2020

El presente documento es una copia de la información registrada en el sistema de información de la Secretaría de Salud.

0103



POLIZAS DE DIARIO

TEPETLAOXTOC 0090

NOVIEMBRE DE 2020

Importe	Cuenta	Clave	Descripción	Importe	Importe		
777.00	8251	E01E01000	010502050107250102	1412	9 D Aportaciones de servicio de salud	0.00	1,459.30
778.00	8241	E01E01000	010502050107250102	1413	9 D Aportaciones al sistema solidario de reparto	1,082.80	0.00
779.00	8221	E01E01000	010502050107250102	1413	9 D Aportaciones al sistema solidario de reparto	0.00	1,082.80
780.00	5100	E01E01000	010502050107250102	1413	9 D Aportaciones al sistema solidario de reparto	1,082.80	0.00
781.00	8251	E01E01000	010502050107250102	1413	9 D Aportaciones al sistema solidario de reparto	1,082.80	0.00
782.00	8241	E01E01000	010502050107250102	1413	9 D Aportaciones al sistema solidario de reparto	0.00	1,082.80
783.00	8271	E01E01000	010502050107250102	1413	9 D Aportaciones al sistema solidario de reparto	1,082.80	0.00
784.00	8251	E01E01000	010502050107250102	1413	9 D Aportaciones al sistema solidario de reparto	0.00	1,082.80
785.00	8241	E01E01000	010502050107250102	1414	9 D Aportaciones del sistema de capitalización individual	269.97	0.00
786.00	8221	E01E01000	010502050107250102	1414	9 D Aportaciones del sistema de capitalización individual	0.00	269.97
787.00	5100	E01E01000	010502050107250102	1414	9 D Aportaciones del sistema de capitalización individual	269.97	0.00
788.00	8251	E01E01000	010502050107250102	1414	9 D Aportaciones del sistema de capitalización individual	269.97	0.00
789.00	8241	E01E01000	010502050107250102	1414	9 D Aportaciones del sistema de capitalización individual	0.00	269.97
790.00	8271	E01E01000	010502050107250102	1414	9 D Aportaciones del sistema de capitalización individual	269.97	0.00
791.00	8251	E01E01000	010502050107250102	1414	9 D Aportaciones del sistema de capitalización individual	0.00	269.97
792.00	8241	E01E01000	010502050107250102	1415	9 D Aportaciones para financiar los gastos generales de administración del ISSE	127.69	0.00
793.00	8221	E01E01000	010502050107250102	1415	9 D Aportaciones para financiar los gastos generales de administración del ISSE	0.00	127.69
794.00	5100	E01E01000	010502050107250102	1415	9 D Aportaciones para financiar los gastos generales de administración del ISSE	127.69	0.00
795.00	8251	E01E01000	010502050107250102	1415	9 D Aportaciones para financiar los gastos generales de administración del ISSE	127.69	0.00
796.00	8241	E01E01000	010502050107250102	1415	9 D Aportaciones para financiar los gastos generales de administración del ISSE	0.00	127.69
797.00	8271	E01E01000	010502050107250102	1415	9 D Aportaciones para financiar los gastos generales de administración del ISSE	127.69	0.00
798.00	8251	E01E01000	010502050107250102	1415	9 D Aportaciones para financiar los gastos generales de administración del ISSE	0.00	127.69
799.00	8241	E01E01000	010502050107250102	1416	9 D Aportaciones para riesgo de trabajo	602.40	0.00
800.00	8221	E01E01000	010502050107250102	1416	9 D Aportaciones para riesgo de trabajo	0.00	602.40
801.00	5100	E01E01000	010502050107250102	1416	9 D Aportaciones para riesgo de trabajo	602.40	0.00
802.00	8251	E01E01000	010502050107250102	1416	9 D Aportaciones para riesgo de trabajo	602.40	0.00
803.00	8241	E01E01000	010502050107250102	1416	9 D Aportaciones para riesgo de trabajo	0.00	602.40
804.00	8271	E01E01000	010502050107250102	1416	9 D Aportaciones para riesgo de trabajo	602.40	0.00
805.00	8251	E01E01000	010502050107250102	1416	9 D Aportaciones para riesgo de trabajo	0.00	602.40
806.00	8241	F00123000	010308010302250102	1412	9 D Aportaciones de servicio de salud	2,692.40	0.00
807.00	8221	F00123000	010308010302250102	1412	9 D Aportaciones de servicio de salud	0.00	2,692.40
808.00	5100	F00123000	010308010302250102	1412	9 D Aportaciones de servicio de salud	2,692.40	0.00
809.00	8251	F00123000	010308010302250102	1412	9 D Aportaciones de servicio de salud	2,692.40	0.00
810.00	8241	F00123000	010308010302250102	1412	9 D Aportaciones de servicio de salud	0.00	2,692.40
811.00	8271	F00123000	010308010302250102	1412	9 D Aportaciones de servicio de salud	2,692.40	0.00
812.00	8251	F00123000	010308010302250102	1412	9 D Aportaciones de servicio de salud	0.00	2,692.40
813.00	8241	F00123000	010308010302250102	1413	9 D Aportaciones al sistema solidario de reparto	1,997.74	0.00
814.00	8221	F00123000	010308010302250102	1413	9 D Aportaciones al sistema solidario de reparto	0.00	1,997.74
815.00	5100	F00123000	010308010302250102	1413	9 D Aportaciones al sistema solidario de reparto	1,997.74	0.00

30 NOV 2020
 CANCELADO
 H. SECRETARÍA DE SALUD
 INSTITUTO MEXICANO DEL SEGURO SOCIAL

0104



POLIZAS DE DIARIO

TEPETLAOXTOC 0090

NOVIEMBRE DE 2020

855.00	8241	F00124000	020201010201250102	1414	9 D Aportaciones del sistema de capitalización individual	1,686.93	0.00
856.00	8221	F00124000	020201010201250102	1414	9 D Aportaciones del sistema de capitalización individual	0.00	1,686.93
857.00	5100	F00124000	020201010201250102	1414	9 D Aportaciones del sistema de capitalización individual	1,686.93	0.00
858.00	8251	F00124000	020201010201250102	1414	9 D Aportaciones del sistema de capitalización individual	1,686.93	0.00
859.00	8241	F00124000	020201010201250102	1414	9 D Aportaciones del sistema de capitalización individual	0.00	1,686.93
860.00	8271	F00124000	020201010201250102	1414	9 D Aportaciones del sistema de capitalización individual	1,686.93	0.00
861.00	8251	F00124000	020201010201250102	1414	9 D Aportaciones del sistema de capitalización individual	0.00	1,686.93
862.00	8241	F00124000	020201010201250102	1415	9 D Aportaciones para financiar los gastos generales de administración del ISSE	797.86	0.00
863.00	8221	F00124000	020201010201250102	1415	9 D Aportaciones para financiar los gastos generales de administración del ISSE	0.00	797.86
864.00	5100	F00124000	020201010201250102	1415	9 D Aportaciones para financiar los gastos generales de administración del ISSE	797.86	0.00
865.00	8251	F00124000	020201010201250102	1415	9 D Aportaciones para financiar los gastos generales de administración del ISSE	797.86	0.00
866.00	8241	F00124000	020201010201250102	1415	9 D Aportaciones para financiar los gastos generales de administración del ISSE	0.00	797.86
867.00	8271	F00124000	020201010201250102	1415	9 D Aportaciones para financiar los gastos generales de administración del ISSE	797.86	0.00
868.00	8251	F00124000	020201010201250102	1415	9 D Aportaciones para financiar los gastos generales de administración del ISSE	0.00	797.86
869.00	8241	F00124000	020201010201250102	1416	9 D Aportaciones para riesgo de trabajo	3,764.17	0.00
870.00	8221	F00124000	020201010201250102	1416	9 D Aportaciones para riesgo de trabajo	0.00	3,764.17
871.00	5100	F00124000	020201010201250102	1416	9 D Aportaciones para riesgo de trabajo	3,764.17	0.00
872.00	8251	F00124000	020201010201250102	1416	9 D Aportaciones para riesgo de trabajo	3,764.17	0.00
873.00	8241	F00124000	020201010201250102	1416	9 D Aportaciones para riesgo de trabajo	0.00	3,764.17
874.00	8271	F00124000	020201010201250102	1416	9 D Aportaciones para riesgo de trabajo	3,764.17	0.00
875.00	8251	F00124000	020201010201250102	1416	9 D Aportaciones para riesgo de trabajo	0.00	3,764.17
876.00	8241	G00G00000	020104010301250102	1412	9 D Aportaciones de servicio de salud	2,371.38	0.00
877.00	8221	G00G00000	020104010301250102	1412	9 D Aportaciones de servicio de salud	0.00	2,371.38
878.00	5100	G00G00000	020104010301250102	1412	9 D Aportaciones de servicio de salud	2,371.38	0.00
879.00	8251	G00G00000	020104010301250102	1412	9 D Aportaciones de servicio de salud	2,371.38	0.00
880.00	8241	G00G00000	020104010301250102	1412	9 D Aportaciones de servicio de salud	0.00	2,371.38
881.00	8271	G00G00000	020104010301250102	1412	9 D Aportaciones de servicio de salud	2,371.38	0.00
882.00	8251	G00G00000	020104010301250102	1412	9 D Aportaciones de servicio de salud	0.00	2,371.38
883.00	8241	G00G00000	020104010301250102	1413	9 D Aportaciones al sistema solidario de reparto	1,759.55	0.00
884.00	8221	G00G00000	020104010301250102	1413	9 D Aportaciones al sistema solidario de reparto	0.00	1,759.55
885.00	5100	G00G00000	020104010301250102	1413	9 D Aportaciones al sistema solidario de reparto	1,759.55	0.00
886.00	8251	G00G00000	020104010301250102	1413	9 D Aportaciones al sistema solidario de reparto	1,759.55	0.00
887.00	8241	G00G00000	020104010301250102	1413	9 D Aportaciones al sistema solidario de reparto	0.00	1,759.55
888.00	8271	G00G00000	020104010301250102	1413	9 D Aportaciones al sistema solidario de reparto	1,759.55	0.00
889.00	8251	G00G00000	020104010301250102	1413	9 D Aportaciones al sistema solidario de reparto	0.00	1,759.55
890.00	8241	G00G00000	020104010301250102	1414	9 D Aportaciones del sistema de capitalización individual	438.71	0.00
891.00	8221	G00G00000	020104010301250102	1414	9 D Aportaciones del sistema de capitalización individual	0.00	438.71
892.00	5100	G00G00000	020104010301250102	1414	9 D Aportaciones del sistema de capitalización individual	438.71	0.00
893.00	8251	G00G00000	020104010301250102	1414	9 D Aportaciones del sistema de capitalización individual	438.71	0.00

OPORTUNIDAD

30 NOV. 2020

RECEPCION DE PAGOS

0106



POLIZAS DE DIARIO

TEPETLAOXTOC 0090

NOVIEMBRE DE 2020

Importe	Cuenta	Clave	Descripción	Importe	Importe		
894.00	8241	G00G00000	020104010301250102	1414	9 D Aportaciones del sistema de capitalización individual	0.00	438.71
895.00	8271	G00G00000	020104010301250102	1414	9 D Aportaciones del sistema de capitalización individual	438.71	0.00
896.00	8251	G00G00000	020104010301250102	1414	9 D Aportaciones del sistema de capitalización individual	0.00	438.71
897.00	8241	G00G00000	020104010301250102	1415	9 D Aportaciones para financiar los gastos generales de administración del ISSE	207.48	0.00
898.00	8221	G00G00000	020104010301250102	1415	9 D Aportaciones para financiar los gastos generales de administración del ISSE	0.00	207.48
899.00	5100	G00G00000	020104010301250102	1415	9 D Aportaciones para financiar los gastos generales de administración del ISSE	207.48	0.00
900.00	8251	G00G00000	020104010301250102	1415	9 D Aportaciones para financiar los gastos generales de administración del ISSE	207.48	0.00
901.00	8241	G00G00000	020104010301250102	1415	9 D Aportaciones para financiar los gastos generales de administración del ISSE	0.00	207.48
902.00	8271	G00G00000	020104010301250102	1415	9 D Aportaciones para financiar los gastos generales de administración del ISSE	207.48	0.00
903.00	8251	G00G00000	020104010301250102	1415	9 D Aportaciones para financiar los gastos generales de administración del ISSE	0.00	207.48
904.00	8241	G00G00000	020104010301250102	1416	9 D Aportaciones para riesgo de trabajo	978.89	0.00
905.00	8221	G00G00000	020104010301250102	1416	9 D Aportaciones para riesgo de trabajo	0.00	978.89
906.00	5100	G00G00000	020104010301250102	1416	9 D Aportaciones para riesgo de trabajo	978.89	0.00
907.00	8251	G00G00000	020104010301250102	1416	9 D Aportaciones para riesgo de trabajo	978.89	0.00
908.00	8241	G00G00000	020104010301250102	1416	9 D Aportaciones para riesgo de trabajo	0.00	978.89
909.00	8271	G00G00000	020104010301250102	1416	9 D Aportaciones para riesgo de trabajo	978.89	0.00
910.00	8251	G00G00000	020104010301250102	1416	9 D Aportaciones para riesgo de trabajo	0.00	978.89
911.00	8241	H00125000	020101010101250102	1412	9 D Aportaciones de servicio de salud	14,911.57	0.00
912.00	8221	H00125000	020101010101250102	1412	9 D Aportaciones de servicio de salud	0.00	14,911.57
913.00	5100	H00125000	020101010101250102	1412	9 D Aportaciones de servicio de salud	14,911.57	0.00
914.00	8251	H00125000	020101010101250102	1412	9 D Aportaciones de servicio de salud	14,911.57	0.00
915.00	8241	H00125000	020101010101250102	1412	9 D Aportaciones de servicio de salud	0.00	14,911.57
916.00	8271	H00125000	020101010101250102	1412	9 D Aportaciones de servicio de salud	14,911.57	0.00
917.00	8251	H00125000	020101010101250102	1412	9 D Aportaciones de servicio de salud	0.00	14,911.57
918.00	8241	H00125000	020101010101250102	1413	9 D Aportaciones al sistema solidario de reparto	11,064.29	0.00
919.00	8221	H00125000	020101010101250102	1413	9 D Aportaciones al sistema solidario de reparto	0.00	11,064.29
920.00	5100	H00125000	020101010101250102	1413	9 D Aportaciones al sistema solidario de reparto	11,064.29	0.00
921.00	8251	H00125000	020101010101250102	1413	9 D Aportaciones al sistema solidario de reparto	11,064.29	0.00
922.00	8241	H00125000	020101010101250102	1413	9 D Aportaciones al sistema solidario de reparto	0.00	11,064.29
923.00	8271	H00125000	020101010101250102	1413	9 D Aportaciones al sistema solidario de reparto	11,064.29	0.00
924.00	8251	H00125000	020101010101250102	1413	9 D Aportaciones al sistema solidario de reparto	0.00	11,064.29
925.00	8241	H00125000	020101010101250102	1414	9 D Aportaciones del sistema de capitalización individual	2,758.62	0.00
926.00	8221	H00125000	020101010101250102	1414	9 D Aportaciones del sistema de capitalización individual	0.00	2,758.62
927.00	5100	H00125000	020101010101250102	1414	9 D Aportaciones del sistema de capitalización individual	2,758.62	0.00
928.00	8251	H00125000	020101010101250102	1414	9 D Aportaciones del sistema de capitalización individual	2,758.62	0.00
929.00	8241	H00125000	020101010101250102	1414	9 D Aportaciones del sistema de capitalización individual	0.00	2,758.62
930.00	8271	H00125000	020101010101250102	1414	9 D Aportaciones del sistema de capitalización individual	2,758.62	0.00
931.00	8251	H00125000	020101010101250102	1414	9 D Aportaciones del sistema de capitalización individual	0.00	2,758.62
932.00	8241	H00125000	020101010101250102	1415	9 D Aportaciones para financiar los gastos generales de administración del ISSE	1,304.74	0.00

OTRO

30 NOV 2020

RECEBIDO

0107



POLIZAS DE DIARIO

TEPETLAOXTOC 0090

NOVIEMBRE DE 2020

Importe	Cuenta	Clave	Descripción	Importe	Importe		
972.00	8271	101107000	020202010102250102	1415	9 D Aportaciones para financiar los gastos generales de administración del ISSE	141.16	0.00
973.00	8251	101107000	020202010102250102	1415	9 D Aportaciones para financiar los gastos generales de administración del ISSE	0.00	141.16
974.00	8241	101107000	020202010102250102	1416	9 D Aportaciones para riesgo de trabajo	665.93	0.00
975.00	8221	101107000	020202010102250102	1416	9 D Aportaciones para riesgo de trabajo	0.00	665.93
976.00	5100	101107000	020202010102250102	1416	9 D Aportaciones para riesgo de trabajo	665.93	0.00
977.00	8251	101107000	020202010102250102	1416	9 D Aportaciones para riesgo de trabajo	665.93	0.00
978.00	8241	101107000	020202010102250102	1416	9 D Aportaciones para riesgo de trabajo	0.00	665.93
979.00	8271	101107000	020202010102250102	1416	9 D Aportaciones para riesgo de trabajo	665.93	0.00
980.00	8251	101107000	020202010102250102	1416	9 D Aportaciones para riesgo de trabajo	0.00	665.93
981.00	8241	101143000	020608060102250102	1412	9 D Aportaciones de servicio de salud	937.11	0.00
982.00	8221	101143000	020608060102250102	1412	9 D Aportaciones de servicio de salud	0.00	937.11
983.00	5100	101143000	020608060102250102	1412	9 D Aportaciones de servicio de salud	937.11	0.00
984.00	8251	101143000	020608060102250102	1412	9 D Aportaciones de servicio de salud	937.11	0.00
985.00	8241	101143000	020608060102250102	1412	9 D Aportaciones de servicio de salud	0.00	937.11
986.00	8271	101143000	020608060102250102	1412	9 D Aportaciones de servicio de salud	937.11	0.00
987.00	8251	101143000	020608060102250102	1412	9 D Aportaciones de servicio de salud	0.00	937.11
988.00	8241	101143000	020608060102250102	1413	9 D Aportaciones al sistema solidario de reparto	695.33	0.00
989.00	8221	101143000	020608060102250102	1413	9 D Aportaciones al sistema solidario de reparto	0.00	695.33
990.00	5100	101143000	020608060102250102	1413	9 D Aportaciones al sistema solidario de reparto	695.33	0.00
991.00	8251	101143000	020608060102250102	1413	9 D Aportaciones al sistema solidario de reparto	695.33	0.00
992.00	8241	101143000	020608060102250102	1413	9 D Aportaciones al sistema solidario de reparto	0.00	695.33
993.00	8271	101143000	020608060102250102	1413	9 D Aportaciones al sistema solidario de reparto	695.33	0.00
994.00	8251	101143000	020608060102250102	1413	9 D Aportaciones al sistema solidario de reparto	0.00	695.33
995.00	8241	101143000	020608060102250102	1414	9 D Aportaciones del sistema de capitalización individual	173.36	0.00
996.00	8221	101143000	020608060102250102	1414	9 D Aportaciones del sistema de capitalización individual	0.00	173.36
997.00	5100	101143000	020608060102250102	1414	9 D Aportaciones del sistema de capitalización individual	173.36	0.00
998.00	8251	101143000	020608060102250102	1414	9 D Aportaciones del sistema de capitalización individual	173.36	0.00
999.00	8241	101143000	020608060102250102	1414	9 D Aportaciones del sistema de capitalización individual	0.00	173.36
1000.00	8271	101143000	020608060102250102	1414	9 D Aportaciones del sistema de capitalización individual	173.36	0.00
1001.00	8251	101143000	020608060102250102	1414	9 D Aportaciones del sistema de capitalización individual	0.00	173.36
1002.00	8241	101143000	020608060102250102	1415	9 D Aportaciones para financiar los gastos generales de administración del ISSE	82.00	0.00
1003.00	8221	101143000	020608060102250102	1415	9 D Aportaciones para financiar los gastos generales de administración del ISSE	0.00	82.00
1004.00	5100	101143000	020608060102250102	1415	9 D Aportaciones para financiar los gastos generales de administración del ISSE	82.00	0.00
1005.00	8251	101143000	020608060102250102	1415	9 D Aportaciones para financiar los gastos generales de administración del ISSE	82.00	0.00
1006.00	8241	101143000	020608060102250102	1415	9 D Aportaciones para financiar los gastos generales de administración del ISSE	0.00	82.00
1007.00	8271	101143000	020608060102250102	1415	9 D Aportaciones para financiar los gastos generales de administración del ISSE	82.00	0.00
1008.00	8251	101143000	020608060102250102	1415	9 D Aportaciones para financiar los gastos generales de administración del ISSE	0.00	82.00
1009.00	8241	101143000	020608060102250102	1416	9 D Aportaciones para riesgo de trabajo	386.84	0.00
1010.00	8221	101143000	020608060102250102	1416	9 D Aportaciones para riesgo de trabajo	0.00	386.84

COMPROBADO
30 NOV. 2020

SECRETARÍA DE SALUD

0109



POLIZAS DE DIARIO

TEPETLAOXTOC 0090

NOVIEMBRE DE 2020

Poliza	Clave	Clave	Clave	Clave	Descripción	Noviembre 2020	Total
1050.00	8251	101149000	030701010101250102	1416	9 D Aportaciones para riesgo de trabajo	0.00	764.12
1051.00	8241	101152000	020608050101250102	1412	9 D Aportaciones de servicio de salud	580.35	0.00
1052.00	8221	101152000	020608050101250102	1412	9 D Aportaciones de servicio de salud	0.00	580.35
1053.00	5100	101152000	020608050101250102	1412	9 D Aportaciones de servicio de salud	580.35	0.00
1054.00	8251	101152000	020608050101250102	1412	9 D Aportaciones de servicio de salud	580.35	0.00
1055.00	8241	101152000	020608050101250102	1412	9 D Aportaciones de servicio de salud	0.00	580.35
1056.00	8271	101152000	020608050101250102	1412	9 D Aportaciones de servicio de salud	580.35	0.00
1057.00	8251	101152000	020608050101250102	1412	9 D Aportaciones de servicio de salud	0.00	580.35
1058.00	8241	101152000	020608050101250102	1413	9 D Aportaciones al sistema solidario de reparto	430.62	0.00
1059.00	8221	101152000	020608050101250102	1413	9 D Aportaciones al sistema solidario de reparto	0.00	430.62
1060.00	5100	101152000	020608050101250102	1413	9 D Aportaciones al sistema solidario de reparto	430.62	0.00
1061.00	8251	101152000	020608050101250102	1413	9 D Aportaciones al sistema solidario de reparto	430.62	0.00
1062.00	8241	101152000	020608050101250102	1413	9 D Aportaciones al sistema solidario de reparto	0.00	430.62
1063.00	8271	101152000	020608050101250102	1413	9 D Aportaciones al sistema solidario de reparto	430.62	0.00
1064.00	8251	101152000	020608050101250102	1413	9 D Aportaciones al sistema solidario de reparto	0.00	430.62
1065.00	8241	101152000	020608050101250102	1414	9 D Aportaciones del sistema de capitalización individual	107.36	0.00
1066.00	8221	101152000	020608050101250102	1414	9 D Aportaciones del sistema de capitalización individual	0.00	107.36
1067.00	5100	101152000	020608050101250102	1414	9 D Aportaciones del sistema de capitalización individual	107.36	0.00
1068.00	8251	101152000	020608050101250102	1414	9 D Aportaciones del sistema de capitalización individual	107.36	0.00
1069.00	8241	101152000	020608050101250102	1414	9 D Aportaciones del sistema de capitalización individual	0.00	107.36
1070.00	8271	101152000	020608050101250102	1414	9 D Aportaciones del sistema de capitalización individual	107.36	0.00
1071.00	8251	101152000	020608050101250102	1414	9 D Aportaciones del sistema de capitalización individual	0.00	107.36
1072.00	8241	101152000	020608050101250102	1415	9 D Aportaciones para financiar los gastos generales de administración del ISSE	50.78	0.00
1073.00	8221	101152000	020608050101250102	1415	9 D Aportaciones para financiar los gastos generales de administración del ISSE	0.00	50.78
1074.00	5100	101152000	020608050101250102	1415	9 D Aportaciones para financiar los gastos generales de administración del ISSE	50.78	0.00
1075.00	8251	101152000	020608050101250102	1415	9 D Aportaciones para financiar los gastos generales de administración del ISSE	50.78	0.00
1076.00	8241	101152000	020608050101250102	1415	9 D Aportaciones para financiar los gastos generales de administración del ISSE	0.00	50.78
1077.00	8271	101152000	020608050101250102	1415	9 D Aportaciones para financiar los gastos generales de administración del ISSE	50.78	0.00
1078.00	8251	101152000	020608050101250102	1415	9 D Aportaciones para financiar los gastos generales de administración del ISSE	0.00	50.78
1079.00	8241	101152000	020608050101250102	1416	9 D Aportaciones para riesgo de trabajo	239.58	0.00
1080.00	8221	101152000	020608050101250102	1416	9 D Aportaciones para riesgo de trabajo	0.00	239.58
1081.00	5100	101152000	020608050101250102	1416	9 D Aportaciones para riesgo de trabajo	239.58	0.00
1082.00	8251	101152000	020608050101250102	1416	9 D Aportaciones para riesgo de trabajo	239.58	0.00
1083.00	8241	101152000	020608050101250102	1416	9 D Aportaciones para riesgo de trabajo	0.00	239.58
1084.00	8271	101152000	020608050101250102	1416	9 D Aportaciones para riesgo de trabajo	239.58	0.00
1085.00	8251	101152000	020608050101250102	1416	9 D Aportaciones para riesgo de trabajo	0.00	239.58
1086.00	8241	J00137000	010502060401150101	1412	9 D Aportaciones de servicio de salud	1,105.51	0.00
1087.00	8221	J00137000	010502060401150101	1412	9 D Aportaciones de servicio de salud	0.00	1,105.51
1088.00	5100	J00137000	010502060401150101	1412	9 D Aportaciones de servicio de salud	1,105.51	0.00

30 NOV. 2020
 OTM 1111
 01111



POLIZAS DE DIARIO

TEPETLAOXTOC 0090

NOVIEMBRE DE 2020

Fecha	Código	Descripción	Cuenta	Debitado	Credito	Saldo
1089.00	8251	J00137000	010502060401150101	1412	9 D Aportaciones de servicio de salud	1,105.51 0.00
1090.00	8241	J00137000	010502060401150101	1412	9 D Aportaciones de servicio de salud	0.00 1,105.51
1091.00	8271	J00137000	010502060401150101	1412	9 D Aportaciones de servicio de salud	1,105.51 0.00
1092.00	8251	J00137000	010502060401150101	1412	9 D Aportaciones de servicio de salud	0.00 1,105.51
1093.00	8241	J00137000	010502060401150101	1413	9 D Aportaciones al sistema solidario de reparto	820.29 0.00
1094.00	8221	J00137000	010502060401150101	1413	9 D Aportaciones al sistema solidario de reparto	0.00 820.29
1095.00	5100	J00137000	010502060401150101	1413	9 D Aportaciones al sistema solidario de reparto	820.29 0.00
1096.00	8251	J00137000	010502060401150101	1413	9 D Aportaciones al sistema solidario de reparto	820.29 0.00
1097.00	8241	J00137000	010502060401150101	1413	9 D Aportaciones al sistema solidario de reparto	0.00 820.29
1098.00	8271	J00137000	010502060401150101	1413	9 D Aportaciones al sistema solidario de reparto	820.29 0.00
1099.00	8251	J00137000	010502060401150101	1413	9 D Aportaciones al sistema solidario de reparto	0.00 820.29
1100.00	8241	J00137000	010502060401150101	1414	9 D Aportaciones del sistema de capitalización individual	204.52 0.00
1101.00	8221	J00137000	010502060401150101	1414	9 D Aportaciones del sistema de capitalización individual	0.00 204.52
1102.00	5100	J00137000	010502060401150101	1414	9 D Aportaciones del sistema de capitalización individual	204.52 0.00
1103.00	8251	J00137000	010502060401150101	1414	9 D Aportaciones del sistema de capitalización individual	204.52 0.00
1104.00	8241	J00137000	010502060401150101	1414	9 D Aportaciones del sistema de capitalización individual	0.00 204.52
1105.00	8271	J00137000	010502060401150101	1414	9 D Aportaciones del sistema de capitalización individual	204.52 0.00
1106.00	8251	J00137000	010502060401150101	1414	9 D Aportaciones del sistema de capitalización individual	0.00 204.52
1107.00	8241	J00137000	010502060401150101	1415	9 D Aportaciones para financiar los gastos generales de administración del ISSE	96.73 0.00
1108.00	8221	J00137000	010502060401150101	1415	9 D Aportaciones para financiar los gastos generales de administración del ISSE	0.00 96.73
1109.00	5100	J00137000	010502060401150101	1415	9 D Aportaciones para financiar los gastos generales de administración del ISSE	96.73 0.00
1110.00	8251	J00137000	010502060401150101	1415	9 D Aportaciones para financiar los gastos generales de administración del ISSE	96.73 0.00
1111.00	8241	J00137000	010502060401150101	1415	9 D Aportaciones para financiar los gastos generales de administración del ISSE	0.00 96.73
1112.00	8271	J00137000	010502060401150101	1415	9 D Aportaciones para financiar los gastos generales de administración del ISSE	96.73 0.00
1113.00	8251	J00137000	010502060401150101	1415	9 D Aportaciones para financiar los gastos generales de administración del ISSE	0.00 96.73
1114.00	8241	J00137000	010502060401150101	1416	9 D Aportaciones para riesgo de trabajo	456.36 0.00
1115.00	8221	J00137000	010502060401150101	1416	9 D Aportaciones para riesgo de trabajo	0.00 456.36
1116.00	5100	J00137000	010502060401150101	1416	9 D Aportaciones para riesgo de trabajo	456.36 0.00
1117.00	8251	J00137000	010502060401150101	1416	9 D Aportaciones para riesgo de trabajo	456.36 0.00
1118.00	8241	J00137000	010502060401150101	1416	9 D Aportaciones para riesgo de trabajo	0.00 456.36
1119.00	8271	J00137000	010502060401150101	1416	9 D Aportaciones para riesgo de trabajo	456.36 0.00
1120.00	8251	J00137000	010502060401150101	1416	9 D Aportaciones para riesgo de trabajo	0.00 456.36
1121.00	8241	K00139000	010304010101250102	1412	9 D Aportaciones de servicio de salud	2,777.98 0.00
1122.00	8221	K00139000	010304010101250102	1412	9 D Aportaciones de servicio de salud	0.00 2,777.98
1123.00	5100	K00139000	010304010101250102	1412	9 D Aportaciones de servicio de salud	2,777.98 0.00
1124.00	8251	K00139000	010304010101250102	1412	9 D Aportaciones de servicio de salud	2,777.98 0.00
1125.00	8241	K00139000	010304010101250102	1412	9 D Aportaciones de servicio de salud	0.00 2,777.98
1126.00	8271	K00139000	010304010101250102	1412	9 D Aportaciones de servicio de salud	2,777.98 0.00
1127.00	8251	K00139000	010304010101250102	1412	9 D Aportaciones de servicio de salud	0.00 2,777.98

01112

30 NOV. 2020

SECRETARÍA DE ECONOMÍA

0112



POLIZAS DE DIARIO

TEPETLAOXTOC 0090

NOVIEMBRE DE 2020

1128.00	8241	K00139000	010304010101250102	1413	9 D Aportaciones al sistema solidario de reparto	2,061.26	0.00
1129.00	8221	K00139000	010304010101250102	1413	9 D Aportaciones al sistema solidario de reparto	0.00	2,061.26
1130.00	5100	K00139000	010304010101250102	1413	9 D Aportaciones al sistema solidario de reparto	2,061.26	0.00
1131.00	8251	K00139000	010304010101250102	1413	9 D Aportaciones al sistema solidario de reparto	2,061.26	0.00
1132.00	8241	K00139000	010304010101250102	1413	9 D Aportaciones al sistema solidario de reparto	0.00	2,061.26
1133.00	8271	K00139000	010304010101250102	1413	9 D Aportaciones al sistema solidario de reparto	2,061.26	0.00
1134.00	8251	K00139000	010304010101250102	1413	9 D Aportaciones al sistema solidario de reparto	0.00	2,061.26
1135.00	8241	K00139000	010304010101250102	1414	9 D Aportaciones del sistema de capitalización individual	513.93	0.00
1136.00	8221	K00139000	010304010101250102	1414	9 D Aportaciones del sistema de capitalización individual	0.00	513.93
1137.00	5100	K00139000	010304010101250102	1414	9 D Aportaciones del sistema de capitalización individual	513.93	0.00
1138.00	8251	K00139000	010304010101250102	1414	9 D Aportaciones del sistema de capitalización individual	513.93	0.00
1139.00	8241	K00139000	010304010101250102	1414	9 D Aportaciones del sistema de capitalización individual	0.00	513.93
1140.00	8271	K00139000	010304010101250102	1414	9 D Aportaciones del sistema de capitalización individual	513.93	0.00
1141.00	8251	K00139000	010304010101250102	1414	9 D Aportaciones del sistema de capitalización individual	0.00	513.93
1142.00	8241	K00139000	010304010101250102	1415	9 D Aportaciones para financiar los gastos generales de administración del ISSE	243.07	0.00
1143.00	8221	K00139000	010304010101250102	1415	9 D Aportaciones para financiar los gastos generales de administración del ISSE	0.00	243.07
1144.00	5100	K00139000	010304010101250102	1415	9 D Aportaciones para financiar los gastos generales de administración del ISSE	243.07	0.00
1145.00	8251	K00139000	010304010101250102	1415	9 D Aportaciones para financiar los gastos generales de administración del ISSE	243.07	0.00
1146.00	8241	K00139000	010304010101250102	1415	9 D Aportaciones para financiar los gastos generales de administración del ISSE	0.00	243.07
1147.00	8271	K00139000	010304010101250102	1415	9 D Aportaciones para financiar los gastos generales de administración del ISSE	243.07	0.00
1148.00	8251	K00139000	010304010101250102	1415	9 D Aportaciones para financiar los gastos generales de administración del ISSE	0.00	243.07
1149.00	8241	K00139000	010304010101250102	1416	9 D Aportaciones para riesgo de trabajo	1,146.76	0.00
1150.00	8221	K00139000	010304010101250102	1416	9 D Aportaciones para riesgo de trabajo	0.00	1,146.76
1151.00	5100	K00139000	010304010101250102	1416	9 D Aportaciones para riesgo de trabajo	1,146.76	0.00
1152.00	8251	K00139000	010304010101250102	1416	9 D Aportaciones para riesgo de trabajo	1,146.76	0.00
1153.00	8241	K00139000	010304010101250102	1416	9 D Aportaciones para riesgo de trabajo	0.00	1,146.76
1154.00	8271	K00139000	010304010101250102	1416	9 D Aportaciones para riesgo de trabajo	1,146.76	0.00
1155.00	8251	K00139000	010304010101250102	1416	9 D Aportaciones para riesgo de trabajo	0.00	1,146.76
1156.00	8241	K00161000	010304020201250102	1412	9 D Aportaciones de servicio de salud	804.82	0.00
1157.00	8221	K00161000	010304020201250102	1412	9 D Aportaciones de servicio de salud	0.00	804.82
1158.00	5100	K00161000	010304020201250102	1412	9 D Aportaciones de servicio de salud	804.82	0.00
1159.00	8251	K00161000	010304020201250102	1412	9 D Aportaciones de servicio de salud	804.82	0.00
1160.00	8241	K00161000	010304020201250102	1412	9 D Aportaciones de servicio de salud	0.00	804.82
1161.00	8271	K00161000	010304020201250102	1412	9 D Aportaciones de servicio de salud	804.82	0.00
1162.00	8251	K00161000	010304020201250102	1412	9 D Aportaciones de servicio de salud	0.00	804.82
1163.00	8241	K00161000	010304020201250102	1413	9 D Aportaciones al sistema solidario de reparto	597.18	0.00
1164.00	8221	K00161000	010304020201250102	1413	9 D Aportaciones al sistema solidario de reparto	0.00	597.18
1165.00	5100	K00161000	010304020201250102	1413	9 D Aportaciones al sistema solidario de reparto	597.18	0.00
1166.00	8251	K00161000	010304020201250102	1413	9 D Aportaciones al sistema solidario de reparto	597.18	0.00

COPIA
 30 NOV. 2020
 H. SECRETARÍA DE ECONOMÍA
 H. SECRETARÍA DE SALUD

0113



POLIZAS DE DIARIO

TEPETLAOXTOC 0090

NOVIEMBRE DE 2020

Importe	Cuenta	Clave	Descripción	Importe	Importe		
1167.00	8241	K00161000	010304020201250102	1413	9 D Aportaciones al sistema solidario de reparto	0.00	597.18
1168.00	8271	K00161000	010304020201250102	1413	9 D Aportaciones al sistema solidario de reparto	597.18	0.00
1169.00	8251	K00161000	010304020201250102	1413	9 D Aportaciones al sistema solidario de reparto	0.00	597.18
1170.00	8241	K00161000	010304020201250102	1414	9 D Aportaciones del sistema de capitalización individual	148.89	0.00
1171.00	8221	K00161000	010304020201250102	1414	9 D Aportaciones del sistema de capitalización individual	0.00	148.89
1172.00	5100	K00161000	010304020201250102	1414	9 D Aportaciones del sistema de capitalización individual	148.89	0.00
1173.00	8251	K00161000	010304020201250102	1414	9 D Aportaciones del sistema de capitalización individual	148.89	0.00
1174.00	8241	K00161000	010304020201250102	1414	9 D Aportaciones del sistema de capitalización individual	0.00	148.89
1175.00	8271	K00161000	010304020201250102	1414	9 D Aportaciones del sistema de capitalización individual	148.89	0.00
1176.00	8251	K00161000	010304020201250102	1414	9 D Aportaciones del sistema de capitalización individual	0.00	148.89
1177.00	8241	K00161000	010304020201250102	1415	9 D Aportaciones para financiar los gastos generales de administración del ISSE	70.42	0.00
1178.00	8221	K00161000	010304020201250102	1415	9 D Aportaciones para financiar los gastos generales de administración del ISSE	0.00	70.42
1179.00	5100	K00161000	010304020201250102	1415	9 D Aportaciones para financiar los gastos generales de administración del ISSE	70.42	0.00
1180.00	8251	K00161000	010304020201250102	1415	9 D Aportaciones para financiar los gastos generales de administración del ISSE	70.42	0.00
1181.00	8241	K00161000	010304020201250102	1415	9 D Aportaciones para financiar los gastos generales de administración del ISSE	0.00	70.42
1182.00	8271	K00161000	010304020201250102	1415	9 D Aportaciones para financiar los gastos generales de administración del ISSE	70.42	0.00
1183.00	8251	K00161000	010304020201250102	1415	9 D Aportaciones para financiar los gastos generales de administración del ISSE	0.00	70.42
1184.00	8241	K00161000	010304020201250102	1416	9 D Aportaciones para riesgo de trabajo	332.23	0.00
1185.00	8221	K00161000	010304020201250102	1416	9 D Aportaciones para riesgo de trabajo	0.00	332.23
1186.00	5100	K00161000	010304020201250102	1416	9 D Aportaciones para riesgo de trabajo	332.23	0.00
1187.00	8251	K00161000	010304020201250102	1416	9 D Aportaciones para riesgo de trabajo	332.23	0.00
1188.00	8241	K00161000	010304020201250102	1416	9 D Aportaciones para riesgo de trabajo	0.00	332.23
1189.00	8271	K00161000	010304020201250102	1416	9 D Aportaciones para riesgo de trabajo	332.23	0.00
1190.00	8251	K00161000	010304020201250102	1416	9 D Aportaciones para riesgo de trabajo	0.00	332.23
1191.00	8241	K00162000	010304020204250102	1412	9 D Aportaciones de servicio de salud	729.65	0.00
1192.00	8221	K00162000	010304020204250102	1412	9 D Aportaciones de servicio de salud	0.00	729.65
1193.00	5100	K00162000	010304020204250102	1412	9 D Aportaciones de servicio de salud	729.65	0.00
1194.00	8251	K00162000	010304020204250102	1412	9 D Aportaciones de servicio de salud	729.65	0.00
1195.00	8241	K00162000	010304020204250102	1412	9 D Aportaciones de servicio de salud	0.00	729.65
1196.00	8271	K00162000	010304020204250102	1412	9 D Aportaciones de servicio de salud	729.65	0.00
1197.00	8251	K00162000	010304020204250102	1412	9 D Aportaciones de servicio de salud	0.00	729.65
1198.00	8241	K00162000	010304020204250102	1413	9 D Aportaciones al sistema solidario de reparto	541.40	0.00
1199.00	8221	K00162000	010304020204250102	1413	9 D Aportaciones al sistema solidario de reparto	0.00	541.40
1200.00	5100	K00162000	010304020204250102	1413	9 D Aportaciones al sistema solidario de reparto	541.40	0.00
1201.00	8251	K00162000	010304020204250102	1413	9 D Aportaciones al sistema solidario de reparto	541.40	0.00
1202.00	8241	K00162000	010304020204250102	1413	9 D Aportaciones al sistema solidario de reparto	0.00	541.40
1203.00	8271	K00162000	010304020204250102	1413	9 D Aportaciones al sistema solidario de reparto	541.40	0.00
1204.00	8251	K00162000	010304020204250102	1413	9 D Aportaciones al sistema solidario de reparto	0.00	541.40
1205.00	8241	K00162000	010304020204250102	1414	9 D Aportaciones del sistema de capitalización individual	134.99	0.00

30 NOV. 2020
 CANCELADO
 M. H. ...

0114



POLIZAS DE DIARIO

TEPETLAOXTOC 0090

NOVIEMBRE DE 2020

1206.00	8221	K00162000	010304020204250102	1414	9 D Aportaciones del sistema de capitalización individual	0.00	134.99
1207.00	5100	K00162000	010304020204250102	1414	9 D Aportaciones del sistema de capitalización individual	134.99	0.00
1208.00	8251	K00162000	010304020204250102	1414	9 D Aportaciones del sistema de capitalización individual	134.99	0.00
1209.00	8241	K00162000	010304020204250102	1414	9 D Aportaciones del sistema de capitalización individual	0.00	134.99
1210.00	8271	K00162000	010304020204250102	1414	9 D Aportaciones del sistema de capitalización individual	134.99	0.00
1211.00	8251	K00162000	010304020204250102	1414	9 D Aportaciones del sistema de capitalización individual	0.00	134.99
1212.00	8241	K00162000	010304020204250102	1415	9 D Aportaciones para financiar los gastos generales de administración del ISSE	63.84	0.00
1213.00	8221	K00162000	010304020204250102	1415	9 D Aportaciones para financiar los gastos generales de administración del ISSE	0.00	63.84
1214.00	5100	K00162000	010304020204250102	1415	9 D Aportaciones para financiar los gastos generales de administración del ISSE	63.84	0.00
1215.00	8251	K00162000	010304020204250102	1415	9 D Aportaciones para financiar los gastos generales de administración del ISSE	63.84	0.00
1216.00	8241	K00162000	010304020204250102	1415	9 D Aportaciones para financiar los gastos generales de administración del ISSE	0.00	63.84
1217.00	8271	K00162000	010304020204250102	1415	9 D Aportaciones para financiar los gastos generales de administración del ISSE	63.84	0.00
1218.00	8251	K00162000	010304020204250102	1415	9 D Aportaciones para financiar los gastos generales de administración del ISSE	0.00	63.84
1219.00	8241	K00162000	010304020204250102	1416	9 D Aportaciones para riesgo de trabajo	301.21	0.00
1220.00	8221	K00162000	010304020204250102	1416	9 D Aportaciones para riesgo de trabajo	0.00	301.21
1221.00	5100	K00162000	010304020204250102	1416	9 D Aportaciones para riesgo de trabajo	301.21	0.00
1222.00	8251	K00162000	010304020204250102	1416	9 D Aportaciones para riesgo de trabajo	301.21	0.00
1223.00	8241	K00162000	010304020204250102	1416	9 D Aportaciones para riesgo de trabajo	0.00	301.21
1224.00	8271	K00162000	010304020204250102	1416	9 D Aportaciones para riesgo de trabajo	301.21	0.00
1225.00	8251	K00162000	010304020204250102	1416	9 D Aportaciones para riesgo de trabajo	0.00	301.21
1226.00	8241	L00115000	010502020101250102	1412	9 D Aportaciones de servicio de salud	2,897.83	0.00
1227.00	8221	L00115000	010502020101250102	1412	9 D Aportaciones de servicio de salud	0.00	2,897.83
1228.00	5100	L00115000	010502020101250102	1412	9 D Aportaciones de servicio de salud	2,897.83	0.00
1229.00	8251	L00115000	010502020101250102	1412	9 D Aportaciones de servicio de salud	2,897.83	0.00
1230.00	8241	L00115000	010502020101250102	1412	9 D Aportaciones de servicio de salud	0.00	2,897.83
1231.00	8271	L00115000	010502020101250102	1412	9 D Aportaciones de servicio de salud	2,897.83	0.00
1232.00	8251	L00115000	010502020101250102	1412	9 D Aportaciones de servicio de salud	0.00	2,897.83
1233.00	8241	L00115000	010502020101250102	1413	9 D Aportaciones al sistema solidario de reparto	2,150.16	0.00
1234.00	8221	L00115000	010502020101250102	1413	9 D Aportaciones al sistema solidario de reparto	0.00	2,150.16
1235.00	5100	L00115000	010502020101250102	1413	9 D Aportaciones al sistema solidario de reparto	2,150.16	0.00
1236.00	8251	L00115000	010502020101250102	1413	9 D Aportaciones al sistema solidario de reparto	2,150.16	0.00
1237.00	8241	L00115000	010502020101250102	1413	9 D Aportaciones al sistema solidario de reparto	0.00	2,150.16
1238.00	8271	L00115000	010502020101250102	1413	9 D Aportaciones al sistema solidario de reparto	2,150.16	0.00
1239.00	8251	L00115000	010502020101250102	1413	9 D Aportaciones al sistema solidario de reparto	0.00	2,150.16
1240.00	8241	L00115000	010502020101250102	1414	9 D Aportaciones del sistema de capitalización individual	536.09	0.00
1241.00	8221	L00115000	010502020101250102	1414	9 D Aportaciones del sistema de capitalización individual	0.00	536.09
1242.00	5100	L00115000	010502020101250102	1414	9 D Aportaciones del sistema de capitalización individual	536.09	0.00
1243.00	8251	L00115000	010502020101250102	1414	9 D Aportaciones del sistema de capitalización individual	536.09	0.00
1244.00	8241	L00115000	010502020101250102	1414	9 D Aportaciones del sistema de capitalización individual	0.00	536.09

COPIA
 30 NOV. 2020
 H. SECRETARÍA DE ECONOMÍA
 SUBSECRETARÍA DE ADMINISTRACIÓN Y FINANZAS

0115



POLIZAS DE DIARIO

TEPETLAOXTOC 0090

NOVIEMBRE DE 2020

1245.00	8271	L00115000	010502020101250102	1414	9 D Aportaciones del sistema de capitalización individual	536.09	0.00
1246.00	8251	L00115000	010502020101250102	1414	9 D Aportaciones del sistema de capitalización individual	0.00	536.09
1247.00	8241	L00115000	010502020101250102	1415	9 D Aportaciones para financiar los gastos generales de administración del ISSE	253.55	0.00
1248.00	8221	L00115000	010502020101250102	1415	9 D Aportaciones para financiar los gastos generales de administración del ISSE	0.00	253.55
1249.00	5100	L00115000	010502020101250102	1415	9 D Aportaciones para financiar los gastos generales de administración del ISSE	253.55	0.00
1250.00	8251	L00115000	010502020101250102	1415	9 D Aportaciones para financiar los gastos generales de administración del ISSE	253.55	0.00
1251.00	8241	L00115000	010502020101250102	1415	9 D Aportaciones para financiar los gastos generales de administración del ISSE	0.00	253.55
1252.00	8271	L00115000	010502020101250102	1415	9 D Aportaciones para financiar los gastos generales de administración del ISSE	253.55	0.00
1253.00	8251	L00115000	010502020101250102	1415	9 D Aportaciones para financiar los gastos generales de administración del ISSE	0.00	253.55
1254.00	8241	L00115000	010502020101250102	1416	9 D Aportaciones para riesgo de trabajo	1,196.22	0.00
1255.00	8221	L00115000	010502020101250102	1416	9 D Aportaciones para riesgo de trabajo	0.00	1,196.22
1256.00	5100	L00115000	010502020101250102	1416	9 D Aportaciones para riesgo de trabajo	1,196.22	0.00
1257.00	8251	L00115000	010502020101250102	1416	9 D Aportaciones para riesgo de trabajo	1,196.22	0.00
1258.00	8241	L00115000	010502020101250102	1416	9 D Aportaciones para riesgo de trabajo	0.00	1,196.22
1259.00	8271	L00115000	010502020101250102	1416	9 D Aportaciones para riesgo de trabajo	1,196.22	0.00
1260.00	8251	L00115000	010502020101250102	1416	9 D Aportaciones para riesgo de trabajo	0.00	1,196.22
1261.00	8241	L00118000	010801020201250102	1412	9 D Aportaciones de servicio de salud	3,291.57	0.00
1262.00	8221	L00118000	010801020201250102	1412	9 D Aportaciones de servicio de salud	0.00	3,291.57
1263.00	5100	L00118000	010801020201250102	1412	9 D Aportaciones de servicio de salud	3,291.57	0.00
1264.00	8251	L00118000	010801020201250102	1412	9 D Aportaciones de servicio de salud	3,291.57	0.00
1265.00	8241	L00118000	010801020201250102	1412	9 D Aportaciones de servicio de salud	0.00	3,291.57
1266.00	8271	L00118000	010801020201250102	1412	9 D Aportaciones de servicio de salud	3,291.57	0.00
1267.00	8251	L00118000	010801020201250102	1412	9 D Aportaciones de servicio de salud	0.00	3,291.57
1268.00	8241	L00118000	010801020201250102	1413	9 D Aportaciones al sistema solidario de reparto	2,442.34	0.00
1269.00	8221	L00118000	010801020201250102	1413	9 D Aportaciones al sistema solidario de reparto	0.00	2,442.34
1270.00	5100	L00118000	010801020201250102	1413	9 D Aportaciones al sistema solidario de reparto	2,442.34	0.00
1271.00	8251	L00118000	010801020201250102	1413	9 D Aportaciones al sistema solidario de reparto	2,442.34	0.00
1272.00	8241	L00118000	010801020201250102	1413	9 D Aportaciones al sistema solidario de reparto	0.00	2,442.34
1273.00	8271	L00118000	010801020201250102	1413	9 D Aportaciones al sistema solidario de reparto	2,442.34	0.00
1274.00	8251	L00118000	010801020201250102	1413	9 D Aportaciones al sistema solidario de reparto	0.00	2,442.34
1275.00	8241	L00118000	010801020201250102	1414	9 D Aportaciones del sistema de capitalización individual	608.94	0.00
1276.00	8221	L00118000	010801020201250102	1414	9 D Aportaciones del sistema de capitalización individual	0.00	608.94
1277.00	5100	L00118000	010801020201250102	1414	9 D Aportaciones del sistema de capitalización individual	608.94	0.00
1278.00	8251	L00118000	010801020201250102	1414	9 D Aportaciones del sistema de capitalización individual	608.94	0.00
1279.00	8241	L00118000	010801020201250102	1414	9 D Aportaciones del sistema de capitalización individual	0.00	608.94
1280.00	8271	L00118000	010801020201250102	1414	9 D Aportaciones del sistema de capitalización individual	608.94	0.00
1281.00	8251	L00118000	010801020201250102	1414	9 D Aportaciones del sistema de capitalización individual	0.00	608.94
1282.00	8241	L00118000	010801020201250102	1415	9 D Aportaciones para financiar los gastos generales de administración del ISSE	288.02	0.00
1283.00	8221	L00118000	010801020201250102	1415	9 D Aportaciones para financiar los gastos generales de administración del ISSE	0.00	288.02

COPIA
30 NOV. 2020

SECRETARÍA DE SALUD
INSTITUTO MEXICANO DEL SEGURO POPULAR

0115



POLIZAS DE DIARIO

TEPETLAOXTOC 0090

NOVIEMBRE DE 2020

1284.00	5100	L00118000	010801020201250102	1415	9 D Aportaciones para financiar los gastos generales de administración del ISSE	288.02	0.00
1285.00	8251	L00118000	010801020201250102	1415	9 D Aportaciones para financiar los gastos generales de administración del ISSE	288.02	0.00
1286.00	8241	L00118000	010801020201250102	1415	9 D Aportaciones para financiar los gastos generales de administración del ISSE	0.00	288.02
1287.00	8271	L00118000	010801020201250102	1415	9 D Aportaciones para financiar los gastos generales de administración del ISSE	288.02	0.00
1288.00	8251	L00118000	010801020201250102	1415	9 D Aportaciones para financiar los gastos generales de administración del ISSE	0.00	288.02
1289.00	8241	L00118000	010801020201250102	1416	9 D Aportaciones para riesgo de trabajo	1,358.75	0.00
1290.00	8221	L00118000	010801020201250102	1416	9 D Aportaciones para riesgo de trabajo	0.00	1,358.75
1291.00	5100	L00118000	010801020201250102	1416	9 D Aportaciones para riesgo de trabajo	1,358.75	0.00
1292.00	8251	L00118000	010801020201250102	1416	9 D Aportaciones para riesgo de trabajo	1,358.75	0.00
1293.00	8241	L00118000	010801020201250102	1416	9 D Aportaciones para riesgo de trabajo	0.00	1,358.75
1294.00	8271	L00118000	010801020201250102	1416	9 D Aportaciones para riesgo de trabajo	1,358.75	0.00
1295.00	8251	L00118000	010801020201250102	1416	9 D Aportaciones para riesgo de trabajo	0.00	1,358.75
1296.00	8241	L00119000	010502020401250102	1412	9 D Aportaciones de servicio de salud	6,549.24	0.00
1297.00	8221	L00119000	010502020401250102	1412	9 D Aportaciones de servicio de salud	0.00	6,549.24
1298.00	5100	L00119000	010502020401250102	1412	9 D Aportaciones de servicio de salud	6,549.24	0.00
1299.00	8251	L00119000	010502020401250102	1412	9 D Aportaciones de servicio de salud	6,549.24	0.00
1300.00	8241	L00119000	010502020401250102	1412	9 D Aportaciones de servicio de salud	0.00	6,549.24
1301.00	8271	L00119000	010502020401250102	1412	9 D Aportaciones de servicio de salud	6,549.24	0.00
1302.00	8251	L00119000	010502020401250102	1412	9 D Aportaciones de servicio de salud	0.00	6,549.24
1303.00	8241	L00119000	010502020401250102	1413	9 D Aportaciones al sistema solidario de reparto	4,859.53	0.00
1304.00	8221	L00119000	010502020401250102	1413	9 D Aportaciones al sistema solidario de reparto	0.00	4,859.53
1305.00	5100	L00119000	010502020401250102	1413	9 D Aportaciones al sistema solidario de reparto	4,859.53	0.00
1306.00	8251	L00119000	010502020401250102	1413	9 D Aportaciones al sistema solidario de reparto	4,859.53	0.00
1307.00	8241	L00119000	010502020401250102	1413	9 D Aportaciones al sistema solidario de reparto	0.00	4,859.53
1308.00	8271	L00119000	010502020401250102	1413	9 D Aportaciones al sistema solidario de reparto	4,859.53	0.00
1309.00	8251	L00119000	010502020401250102	1413	9 D Aportaciones al sistema solidario de reparto	0.00	4,859.53
1310.00	8241	L00119000	010502020401250102	1414	9 D Aportaciones del sistema de capitalización individual	983.95	0.00
1311.00	8221	L00119000	010502020401250102	1414	9 D Aportaciones del sistema de capitalización individual	0.00	983.95
1312.00	5100	L00119000	010502020401250102	1414	9 D Aportaciones del sistema de capitalización individual	983.95	0.00
1313.00	8251	L00119000	010502020401250102	1414	9 D Aportaciones del sistema de capitalización individual	983.95	0.00
1314.00	8241	L00119000	010502020401250102	1414	9 D Aportaciones del sistema de capitalización individual	0.00	983.95
1315.00	8271	L00119000	010502020401250102	1414	9 D Aportaciones del sistema de capitalización individual	983.95	0.00
1316.00	8251	L00119000	010502020401250102	1414	9 D Aportaciones del sistema de capitalización individual	0.00	983.95
1317.00	8241	L00119000	010502020401250102	1415	9 D Aportaciones para financiar los gastos generales de administración del ISSE	573.07	0.00
1318.00	8221	L00119000	010502020401250102	1415	9 D Aportaciones para financiar los gastos generales de administración del ISSE	0.00	573.07
1319.00	5100	L00119000	010502020401250102	1415	9 D Aportaciones para financiar los gastos generales de administración del ISSE	573.07	0.00
1320.00	8251	L00119000	010502020401250102	1415	9 D Aportaciones para financiar los gastos generales de administración del ISSE	573.07	0.00
1321.00	8241	L00119000	010502020401250102	1415	9 D Aportaciones para financiar los gastos generales de administración del ISSE	0.00	573.07
1322.00	8271	L00119000	010502020401250102	1415	9 D Aportaciones para financiar los gastos generales de administración del ISSE	573.07	0.00

30 NOV. 2020

SECRETARÍA DE SALUD

0117



POLIZAS DE DIARIO

TEPETLAOXTOC 0090

NOVIEMBRE DE 2020

Importe	Cuenta	Clave	Descripción	Importe	Importe		
1323.00	8251	L00119000	010502020401250102	1415	9 D Aportaciones para financiar los gastos generales de administración del ISSE	0.00	573.07
1324.00	8241	L00119000	010502020401250102	1416	9 D Aportaciones para riesgo de trabajo	2,703.52	0.00
1325.00	8221	L00119000	010502020401250102	1416	9 D Aportaciones para riesgo de trabajo	0.00	2,703.52
1326.00	5100	L00119000	010502020401250102	1416	9 D Aportaciones para riesgo de trabajo	2,703.52	0.00
1327.00	8251	L00119000	010502020401250102	1416	9 D Aportaciones para riesgo de trabajo	2,703.52	0.00
1328.00	8241	L00119000	010502020401250102	1416	9 D Aportaciones para riesgo de trabajo	0.00	2,703.52
1329.00	8271	L00119000	010502020401250102	1416	9 D Aportaciones para riesgo de trabajo	2,703.52	0.00
1330.00	8251	L00119000	010502020401250102	1416	9 D Aportaciones para riesgo de trabajo	0.00	2,703.52
1331.00	8241	M00155000	010305010105250102	1412	9 D Aportaciones de servicio de salud	2,360.74	0.00
1332.00	8221	M00155000	010305010105250102	1412	9 D Aportaciones de servicio de salud	0.00	2,360.74
1333.00	5100	M00155000	010305010105250102	1412	9 D Aportaciones de servicio de salud	2,360.74	0.00
1334.00	8251	M00155000	010305010105250102	1412	9 D Aportaciones de servicio de salud	2,360.74	0.00
1335.00	8241	M00155000	010305010105250102	1412	9 D Aportaciones de servicio de salud	0.00	2,360.74
1336.00	8271	M00155000	010305010105250102	1412	9 D Aportaciones de servicio de salud	2,360.74	0.00
1337.00	8251	M00155000	010305010105250102	1412	9 D Aportaciones de servicio de salud	0.00	2,360.74
1338.00	8241	M00155000	010305010105250102	1413	9 D Aportaciones al sistema solidario de reparto	1,751.66	0.00
1339.00	8221	M00155000	010305010105250102	1413	9 D Aportaciones al sistema solidario de reparto	0.00	1,751.66
1340.00	5100	M00155000	010305010105250102	1413	9 D Aportaciones al sistema solidario de reparto	1,751.66	0.00
1341.00	8251	M00155000	010305010105250102	1413	9 D Aportaciones al sistema solidario de reparto	1,751.66	0.00
1342.00	8241	M00155000	010305010105250102	1413	9 D Aportaciones al sistema solidario de reparto	0.00	1,751.66
1343.00	8271	M00155000	010305010105250102	1413	9 D Aportaciones al sistema solidario de reparto	1,751.66	0.00
1344.00	8251	M00155000	010305010105250102	1413	9 D Aportaciones al sistema solidario de reparto	0.00	1,751.66
1345.00	8241	M00155000	010305010105250102	1414	9 D Aportaciones del sistema de capitalización individual	436.74	0.00
1346.00	8221	M00155000	010305010105250102	1414	9 D Aportaciones del sistema de capitalización individual	0.00	436.74
1347.00	5100	M00155000	010305010105250102	1414	9 D Aportaciones del sistema de capitalización individual	436.74	0.00
1348.00	8251	M00155000	010305010105250102	1414	9 D Aportaciones del sistema de capitalización individual	436.74	0.00
1349.00	8241	M00155000	010305010105250102	1414	9 D Aportaciones del sistema de capitalización individual	0.00	436.74
1350.00	8271	M00155000	010305010105250102	1414	9 D Aportaciones del sistema de capitalización individual	436.74	0.00
1351.00	8251	M00155000	010305010105250102	1414	9 D Aportaciones del sistema de capitalización individual	0.00	436.74
1352.00	8241	M00155000	010305010105250102	1415	9 D Aportaciones para financiar los gastos generales de administración del ISSE	206.56	0.00
1353.00	8221	M00155000	010305010105250102	1415	9 D Aportaciones para financiar los gastos generales de administración del ISSE	0.00	206.56
1354.00	5100	M00155000	010305010105250102	1415	9 D Aportaciones para financiar los gastos generales de administración del ISSE	206.56	0.00
1355.00	8251	M00155000	010305010105250102	1415	9 D Aportaciones para financiar los gastos generales de administración del ISSE	206.56	0.00
1356.00	8241	M00155000	010305010105250102	1415	9 D Aportaciones para financiar los gastos generales de administración del ISSE	0.00	206.56
1357.00	8271	M00155000	010305010105250102	1415	9 D Aportaciones para financiar los gastos generales de administración del ISSE	206.56	0.00
1358.00	8251	M00155000	010305010105250102	1415	9 D Aportaciones para financiar los gastos generales de administración del ISSE	0.00	206.56
1359.00	8241	M00155000	010305010105250102	1416	9 D Aportaciones para riesgo de trabajo	974.50	0.00
1360.00	8221	M00155000	010305010105250102	1416	9 D Aportaciones para riesgo de trabajo	0.00	974.50
1361.00	5100	M00155000	010305010105250102	1416	9 D Aportaciones para riesgo de trabajo	974.50	0.00

CONTADO
30 NOV. 2020

RECEBIDO
SECRETARIA DE ECONOMIA

0118



POLIZAS DE DIARIO

TEPETLAOXTOC 0090

NOVIEMBRE DE 2020

1362.00	8251	M00155000	010305010105250102	1416	9 D Aportaciones para riesgo de trabajo	974.50	0.00
1363.00	8241	M00155000	010305010105250102	1416	9 D Aportaciones para riesgo de trabajo	0.00	974.50
1364.00	8271	M00155000	010305010105250102	1416	9 D Aportaciones para riesgo de trabajo	974.50	0.00
1365.00	8251	M00155000	010305010105250102	1416	9 D Aportaciones para riesgo de trabajo	0.00	974.50
1366.00	8241	N00140000	030102010301250102	1412	9 D Aportaciones de servicio de salud	1,609.64	0.00
1367.00	8221	N00140000	030102010301250102	1412	9 D Aportaciones de servicio de salud	0.00	1,609.64
1368.00	5100	N00140000	030102010301250102	1412	9 D Aportaciones de servicio de salud	1,609.64	0.00
1369.00	8251	N00140000	030102010301250102	1412	9 D Aportaciones de servicio de salud	1,609.64	0.00
1370.00	8241	N00140000	030102010301250102	1412	9 D Aportaciones de servicio de salud	0.00	1,609.64
1371.00	8271	N00140000	030102010301250102	1412	9 D Aportaciones de servicio de salud	1,609.64	0.00
1372.00	8251	N00140000	030102010301250102	1412	9 D Aportaciones de servicio de salud	0.00	1,609.64
1373.00	8241	N00140000	030102010301250102	1413	9 D Aportaciones al sistema solidario de reparto	1,194.35	0.00
1374.00	8221	N00140000	030102010301250102	1413	9 D Aportaciones al sistema solidario de reparto	0.00	1,194.35
1375.00	5100	N00140000	030102010301250102	1413	9 D Aportaciones al sistema solidario de reparto	1,194.35	0.00
1376.00	8251	N00140000	030102010301250102	1413	9 D Aportaciones al sistema solidario de reparto	1,194.35	0.00
1377.00	8241	N00140000	030102010301250102	1413	9 D Aportaciones al sistema solidario de reparto	0.00	1,194.35
1378.00	8271	N00140000	030102010301250102	1413	9 D Aportaciones al sistema solidario de reparto	1,194.35	0.00
1379.00	8251	N00140000	030102010301250102	1413	9 D Aportaciones al sistema solidario de reparto	0.00	1,194.35
1380.00	8241	N00140000	030102010301250102	1414	9 D Aportaciones del sistema de capitalización individual	297.79	0.00
1381.00	8221	N00140000	030102010301250102	1414	9 D Aportaciones del sistema de capitalización individual	0.00	297.79
1382.00	5100	N00140000	030102010301250102	1414	9 D Aportaciones del sistema de capitalización individual	297.79	0.00
1383.00	8251	N00140000	030102010301250102	1414	9 D Aportaciones del sistema de capitalización individual	297.79	0.00
1384.00	8241	N00140000	030102010301250102	1414	9 D Aportaciones del sistema de capitalización individual	0.00	297.79
1385.00	8271	N00140000	030102010301250102	1414	9 D Aportaciones del sistema de capitalización individual	297.79	0.00
1386.00	8251	N00140000	030102010301250102	1414	9 D Aportaciones del sistema de capitalización individual	0.00	297.79
1387.00	8241	N00140000	030102010301250102	1415	9 D Aportaciones para financiar los gastos generales de administración del ISSE	140.85	0.00
1388.00	8221	N00140000	030102010301250102	1415	9 D Aportaciones para financiar los gastos generales de administración del ISSE	0.00	140.85
1389.00	5100	N00140000	030102010301250102	1415	9 D Aportaciones para financiar los gastos generales de administración del ISSE	140.85	0.00
1390.00	8251	N00140000	030102010301250102	1415	9 D Aportaciones para financiar los gastos generales de administración del ISSE	140.85	0.00
1391.00	8241	N00140000	030102010301250102	1415	9 D Aportaciones para financiar los gastos generales de administración del ISSE	0.00	140.85
1392.00	8271	N00140000	030102010301250102	1415	9 D Aportaciones para financiar los gastos generales de administración del ISSE	140.85	0.00
1393.00	8251	N00140000	030102010301250102	1415	9 D Aportaciones para financiar los gastos generales de administración del ISSE	0.00	140.85
1394.00	8241	N00140000	030102010301250102	1416	9 D Aportaciones para riesgo de trabajo	664.46	0.00
1395.00	8221	N00140000	030102010301250102	1416	9 D Aportaciones para riesgo de trabajo	0.00	664.46
1396.00	5100	N00140000	030102010301250102	1416	9 D Aportaciones para riesgo de trabajo	664.46	0.00
1397.00	8251	N00140000	030102010301250102	1416	9 D Aportaciones para riesgo de trabajo	664.46	0.00
1398.00	8241	N00140000	030102010301250102	1416	9 D Aportaciones para riesgo de trabajo	0.00	664.46
1399.00	8271	N00140000	030102010301250102	1416	9 D Aportaciones para riesgo de trabajo	664.46	0.00
1400.00	8251	N00140000	030102010301250102	1416	9 D Aportaciones para riesgo de trabajo	0.00	664.46

OPORTUNO

30 NOV. 2020

RECEPCION DE PAGOS

0119



POLIZAS DE DIARIO

TEPETLAOXTOC 0090

NOVIEMBRE DE 2020

Poliza	Cuenta	Clave	Fecha	Concepto	Importe	Saldo
1401.00	8241	NO1130000	030201020201250102	9 D Aportaciones de servicio de salud	1,093.60	0.00
1402.00	8221	NO1130000	030201020201250102	9 D Aportaciones de servicio de salud	0.00	1,093.60
1403.00	5100	NO1130000	030201020201250102	9 D Aportaciones de servicio de salud	1,093.60	0.00
1404.00	8251	NO1130000	030201020201250102	9 D Aportaciones de servicio de salud	1,093.60	0.00
1405.00	8241	NO1130000	030201020201250102	9 D Aportaciones de servicio de salud	0.00	1,093.60
1406.00	8271	NO1130000	030201020201250102	9 D Aportaciones de servicio de salud	1,093.60	0.00
1407.00	8251	NO1130000	030201020201250102	9 D Aportaciones de servicio de salud	0.00	1,093.60
1408.00	8241	NO1130000	030201020201250102	9 D Aportaciones al sistema solidario de reparto	811.44	0.00
1409.00	8221	NO1130000	030201020201250102	9 D Aportaciones al sistema solidario de reparto	0.00	811.44
1410.00	5100	NO1130000	030201020201250102	9 D Aportaciones al sistema solidario de reparto	811.44	0.00
1411.00	8251	NO1130000	030201020201250102	9 D Aportaciones al sistema solidario de reparto	811.44	0.00
1412.00	8241	NO1130000	030201020201250102	9 D Aportaciones al sistema solidario de reparto	0.00	811.44
1413.00	8271	NO1130000	030201020201250102	9 D Aportaciones al sistema solidario de reparto	811.44	0.00
1414.00	8251	NO1130000	030201020201250102	9 D Aportaciones al sistema solidario de reparto	0.00	811.44
1415.00	8241	NO1130000	030201020201250102	9 D Aportaciones del sistema de capitalización individual	202.32	0.00
1416.00	8221	NO1130000	030201020201250102	9 D Aportaciones del sistema de capitalización individual	0.00	202.32
1417.00	5100	NO1130000	030201020201250102	9 D Aportaciones del sistema de capitalización individual	202.32	0.00
1418.00	8251	NO1130000	030201020201250102	9 D Aportaciones del sistema de capitalización individual	202.32	0.00
1419.00	8241	NO1130000	030201020201250102	9 D Aportaciones del sistema de capitalización individual	0.00	202.32
1420.00	8271	NO1130000	030201020201250102	9 D Aportaciones del sistema de capitalización individual	202.32	0.00
1421.00	8251	NO1130000	030201020201250102	9 D Aportaciones del sistema de capitalización individual	0.00	202.32
1422.00	8241	NO1130000	030201020201250102	9 D Aportaciones para financiar los gastos generales de administración del ISSE	95.69	0.00
1423.00	8221	NO1130000	030201020201250102	9 D Aportaciones para financiar los gastos generales de administración del ISSE	0.00	95.69
1424.00	5100	NO1130000	030201020201250102	9 D Aportaciones para financiar los gastos generales de administración del ISSE	95.69	0.00
1425.00	8251	NO1130000	030201020201250102	9 D Aportaciones para financiar los gastos generales de administración del ISSE	95.69	0.00
1426.00	8241	NO1130000	030201020201250102	9 D Aportaciones para financiar los gastos generales de administración del ISSE	0.00	95.69
1427.00	8271	NO1130000	030201020201250102	9 D Aportaciones para financiar los gastos generales de administración del ISSE	95.69	0.00
1428.00	8251	NO1130000	030201020201250102	9 D Aportaciones para financiar los gastos generales de administración del ISSE	0.00	95.69
1429.00	8241	NO1130000	030201020201250102	9 D Aportaciones para riesgo de trabajo	451.44	0.00
1430.00	8221	NO1130000	030201020201250102	9 D Aportaciones para riesgo de trabajo	0.00	451.44
1431.00	5100	NO1130000	030201020201250102	9 D Aportaciones para riesgo de trabajo	451.44	0.00
1432.00	8251	NO1130000	030201020201250102	9 D Aportaciones para riesgo de trabajo	451.44	0.00
1433.00	8241	NO1130000	030201020201250102	9 D Aportaciones para riesgo de trabajo	0.00	451.44
1434.00	8271	NO1130000	030201020201250102	9 D Aportaciones para riesgo de trabajo	451.44	0.00
1435.00	8251	NO1130000	030201020201250102	9 D Aportaciones para riesgo de trabajo	0.00	451.44
1436.00	8241	Q00104000	010701010101250102	9 D Aportaciones de servicio de salud	23,944.25	0.00
1437.00	8221	Q00104000	010701010101250102	9 D Aportaciones de servicio de salud	0.00	23,944.25
1438.00	5100	Q00104000	010701010101250102	9 D Aportaciones de servicio de salud	23,944.25	0.00
1439.00	8251	Q00104000	010701010101250102	9 D Aportaciones de servicio de salud	23,944.25	0.00

M. en C. Gerente General del IMSS
 M. en C. Gerente de la Unidad de Atención y Consulta Médica
 30 NOV. 2020
 01220



POLIZAS DE DIARIO

TEPETLAOXTOC 0090

NOVIEMBRE DE 2020

Importe	Código	Clave	Descripción	Cuenta	Detalle	Importe	Saldo
1440.00	8241	Q00104000	010701010101250102	1412	9 D Aportaciones de servicio de salud	0.00	23,944.25
1441.00	8271	Q00104000	010701010101250102	1412	9 D Aportaciones de servicio de salud	23,944.25	0.00
1442.00	8251	Q00104000	010701010101250102	1412	9 D Aportaciones de servicio de salud	0.00	23,944.25
1443.00	8241	Q00104000	010701010101250102	1413	9 D Aportaciones al sistema solidario de reparto	17,766.65	0.00
1444.00	8221	Q00104000	010701010101250102	1413	9 D Aportaciones al sistema solidario de reparto	0.00	17,766.65
1445.00	5100	Q00104000	010701010101250102	1413	9 D Aportaciones al sistema solidario de reparto	17,766.65	0.00
1446.00	8251	Q00104000	010701010101250102	1413	9 D Aportaciones al sistema solidario de reparto	17,766.65	0.00
1447.00	8241	Q00104000	010701010101250102	1413	9 D Aportaciones al sistema solidario de reparto	0.00	17,766.65
1448.00	8271	Q00104000	010701010101250102	1413	9 D Aportaciones al sistema solidario de reparto	17,766.65	0.00
1449.00	8251	Q00104000	010701010101250102	1413	9 D Aportaciones al sistema solidario de reparto	0.00	17,766.65
1450.00	8241	Q00104000	010701010101250102	1414	9 D Aportaciones del sistema de capitalización individual	4,245.00	0.00
1451.00	8221	Q00104000	010701010101250102	1414	9 D Aportaciones del sistema de capitalización individual	0.00	4,245.00
1452.00	5100	Q00104000	010701010101250102	1414	9 D Aportaciones del sistema de capitalización individual	4,245.00	0.00
1453.00	8251	Q00104000	010701010101250102	1414	9 D Aportaciones del sistema de capitalización individual	4,245.00	0.00
1454.00	8241	Q00104000	010701010101250102	1414	9 D Aportaciones del sistema de capitalización individual	0.00	4,245.00
1455.00	8271	Q00104000	010701010101250102	1414	9 D Aportaciones del sistema de capitalización individual	4,245.00	0.00
1456.00	8251	Q00104000	010701010101250102	1414	9 D Aportaciones del sistema de capitalización individual	0.00	4,245.00
1457.00	8241	Q00104000	010701010101250102	1415	9 D Aportaciones para financiar los gastos generales de administración del ISSE	2,095.21	0.00
1458.00	8221	Q00104000	010701010101250102	1415	9 D Aportaciones para financiar los gastos generales de administración del ISSE	0.00	2,095.21
1459.00	5100	Q00104000	010701010101250102	1415	9 D Aportaciones para financiar los gastos generales de administración del ISSE	2,095.21	0.00
1460.00	8251	Q00104000	010701010101250102	1415	9 D Aportaciones para financiar los gastos generales de administración del ISSE	2,095.21	0.00
1461.00	8241	Q00104000	010701010101250102	1415	9 D Aportaciones para financiar los gastos generales de administración del ISSE	0.00	2,095.21
1462.00	8271	Q00104000	010701010101250102	1415	9 D Aportaciones para financiar los gastos generales de administración del ISSE	2,095.21	0.00
1463.00	8251	Q00104000	010701010101250102	1415	9 D Aportaciones para financiar los gastos generales de administración del ISSE	0.00	2,095.21
1464.00	8241	Q00104000	010701010101250102	1416	9 D Aportaciones para riesgo de trabajo	9,884.09	0.00
1465.00	8221	Q00104000	010701010101250102	1416	9 D Aportaciones para riesgo de trabajo	0.00	9,884.09
1466.00	5100	Q00104000	010701010101250102	1416	9 D Aportaciones para riesgo de trabajo	9,884.09	0.00
1467.00	8251	Q00104000	010701010101250102	1416	9 D Aportaciones para riesgo de trabajo	9,884.09	0.00
1468.00	8241	Q00104000	010701010101250102	1416	9 D Aportaciones para riesgo de trabajo	0.00	9,884.09
1469.00	8271	Q00104000	010701010101250102	1416	9 D Aportaciones para riesgo de trabajo	9,884.09	0.00
1470.00	8251	Q00104000	010701010101250102	1416	9 D Aportaciones para riesgo de trabajo	0.00	9,884.09
1471.00	8241	Q00105000	010702010303250102	1412	9 D Aportaciones de servicio de salud	11,705.98	0.00
1472.00	8221	Q00105000	010702010303250102	1412	9 D Aportaciones de servicio de salud	0.00	11,705.98
1473.00	5100	Q00105000	010702010303250102	1412	9 D Aportaciones de servicio de salud	11,705.98	0.00
1474.00	8251	Q00105000	010702010303250102	1412	9 D Aportaciones de servicio de salud	11,705.98	0.00
1475.00	8241	Q00105000	010702010303250102	1412	9 D Aportaciones de servicio de salud	0.00	11,705.98
1476.00	8271	Q00105000	010702010303250102	1412	9 D Aportaciones de servicio de salud	11,705.98	0.00
1477.00	8251	Q00105000	010702010303250102	1412	9 D Aportaciones de servicio de salud	0.00	11,705.98
1478.00	8241	Q00105000	010702010303250102	1413	9 D Aportaciones al sistema solidario de reparto	8,685.85	0.00

30 NOV. 2020
 CANCELADO
 H. SECRETARÍA DE SALUD
 INSTITUTO MEXICANO DEL SEGURO SOCIAL

0121



POLIZAS DE DIARIO

TEPETLAOXTOC 0090

NOVIEMBRE DE 2020

Importe	Código	Clave	Descripción	Importe	Importe		
1479.00	8221	Q00105000	010702010303250102	1413	9 D Aportaciones al sistema solidario de reparto	0.00	8,685.85
1480.00	5100	Q00105000	010702010303250102	1413	9 D Aportaciones al sistema solidario de reparto	8,685.85	0.00
1481.00	8251	Q00105000	010702010303250102	1413	9 D Aportaciones al sistema solidario de reparto	8,685.85	0.00
1482.00	8241	Q00105000	010702010303250102	1413	9 D Aportaciones al sistema solidario de reparto	0.00	8,685.85
1483.00	8271	Q00105000	010702010303250102	1413	9 D Aportaciones al sistema solidario de reparto	8,685.85	0.00
1484.00	8251	Q00105000	010702010303250102	1413	9 D Aportaciones al sistema solidario de reparto	0.00	8,685.85
1485.00	8241	Q00105000	010702010303250102	1414	9 D Aportaciones del sistema de capitalización individual	2,078.70	0.00
1486.00	8221	Q00105000	010702010303250102	1414	9 D Aportaciones del sistema de capitalización individual	0.00	2,078.70
1487.00	5100	Q00105000	010702010303250102	1414	9 D Aportaciones del sistema de capitalización individual	2,078.70	0.00
1488.00	8251	Q00105000	010702010303250102	1414	9 D Aportaciones del sistema de capitalización individual	2,078.70	0.00
1489.00	8241	Q00105000	010702010303250102	1414	9 D Aportaciones del sistema de capitalización individual	0.00	2,078.70
1490.00	8271	Q00105000	010702010303250102	1414	9 D Aportaciones del sistema de capitalización individual	2,078.70	0.00
1491.00	8251	Q00105000	010702010303250102	1414	9 D Aportaciones del sistema de capitalización individual	0.00	2,078.70
1492.00	8241	Q00105000	010702010303250102	1415	9 D Aportaciones para financiar los gastos generales de administración del ISSE	1,024.25	0.00
1493.00	8221	Q00105000	010702010303250102	1415	9 D Aportaciones para financiar los gastos generales de administración del ISSE	0.00	1,024.25
1494.00	5100	Q00105000	010702010303250102	1415	9 D Aportaciones para financiar los gastos generales de administración del ISSE	1,024.25	0.00
1495.00	8251	Q00105000	010702010303250102	1415	9 D Aportaciones para financiar los gastos generales de administración del ISSE	1,024.25	0.00
1496.00	8241	Q00105000	010702010303250102	1415	9 D Aportaciones para financiar los gastos generales de administración del ISSE	0.00	1,024.25
1497.00	8271	Q00105000	010702010303250102	1415	9 D Aportaciones para financiar los gastos generales de administración del ISSE	1,024.25	0.00
1498.00	8251	Q00105000	010702010303250102	1415	9 D Aportaciones para financiar los gastos generales de administración del ISSE	0.00	1,024.25
1499.00	8241	Q00105000	010702010303250102	1416	9 D Aportaciones para riesgo de trabajo	4,832.28	0.00
1500.00	8221	Q00105000	010702010303250102	1416	9 D Aportaciones para riesgo de trabajo	0.00	4,832.28
1501.00	5100	Q00105000	010702010303250102	1416	9 D Aportaciones para riesgo de trabajo	4,832.28	0.00
1502.00	8251	Q00105000	010702010303250102	1416	9 D Aportaciones para riesgo de trabajo	4,832.28	0.00
1503.00	8241	Q00105000	010702010303250102	1416	9 D Aportaciones para riesgo de trabajo	0.00	4,832.28
1504.00	8271	Q00105000	010702010303250102	1416	9 D Aportaciones para riesgo de trabajo	4,832.28	0.00
1505.00	8251	Q00105000	010702010303250102	1416	9 D Aportaciones para riesgo de trabajo	0.00	4,832.28
1506.00	8241	Q00159000	010704010101250102	1412	9 D Aportaciones de servicio de salud	1,534.47	0.00
1507.00	8221	Q00159000	010704010101250102	1412	9 D Aportaciones de servicio de salud	0.00	1,534.47
1508.00	5100	Q00159000	010704010101250102	1412	9 D Aportaciones de servicio de salud	1,534.47	0.00
1509.00	8251	Q00159000	010704010101250102	1412	9 D Aportaciones de servicio de salud	1,534.47	0.00
1510.00	8241	Q00159000	010704010101250102	1412	9 D Aportaciones de servicio de salud	0.00	1,534.47
1511.00	8271	Q00159000	010704010101250102	1412	9 D Aportaciones de servicio de salud	1,534.47	0.00
1512.00	8251	Q00159000	010704010101250102	1412	9 D Aportaciones de servicio de salud	0.00	1,534.47
1513.00	8241	Q00159000	010704010101250102	1413	9 D Aportaciones al sistema solidario de reparto	1,138.58	0.00
1514.00	8221	Q00159000	010704010101250102	1413	9 D Aportaciones al sistema solidario de reparto	0.00	1,138.58
1515.00	5100	Q00159000	010704010101250102	1413	9 D Aportaciones al sistema solidario de reparto	1,138.58	0.00
1516.00	8251	Q00159000	010704010101250102	1413	9 D Aportaciones al sistema solidario de reparto	1,138.58	0.00
1517.00	8241	Q00159000	010704010101250102	1413	9 D Aportaciones al sistema solidario de reparto	0.00	1,138.58

M. Enríquez...
 30 NOV. 2020
 01222



POLIZAS DE DIARIO

TEPETLAOXTOC 0090

NOVIEMBRE DE 2020

Fecha	Código	Descripción	Cuenta	Debitado	Credito	Saldo
1518.00	8271	Q00159000	010704010101250102	1413	9 D Aportaciones al sistema solidario de reparto	1,138.58 0.00
1519.00	8251	Q00159000	010704010101250102	1413	9 D Aportaciones al sistema solidario de reparto	0.00 1,138.58
1520.00	8241	Q00159000	010704010101250102	1414	9 D Aportaciones del sistema de capitalización individual	283.88 0.00
1521.00	8221	Q00159000	010704010101250102	1414	9 D Aportaciones del sistema de capitalización individual	0.00 283.88
1522.00	5100	Q00159000	010704010101250102	1414	9 D Aportaciones del sistema de capitalización individual	283.88 0.00
1523.00	8251	Q00159000	010704010101250102	1414	9 D Aportaciones del sistema de capitalización individual	283.88 0.00
1524.00	8241	Q00159000	010704010101250102	1414	9 D Aportaciones del sistema de capitalización individual	0.00 283.88
1525.00	8271	Q00159000	010704010101250102	1414	9 D Aportaciones del sistema de capitalización individual	283.88 0.00
1526.00	8251	Q00159000	010704010101250102	1414	9 D Aportaciones del sistema de capitalización individual	0.00 283.88
1527.00	8241	Q00159000	010704010101250102	1415	9 D Aportaciones para financiar los gastos generales de administración del ISSE	134.26 0.00
1528.00	8221	Q00159000	010704010101250102	1415	9 D Aportaciones para financiar los gastos generales de administración del ISSE	0.00 134.26
1529.00	5100	Q00159000	010704010101250102	1415	9 D Aportaciones para financiar los gastos generales de administración del ISSE	134.26 0.00
1530.00	8251	Q00159000	010704010101250102	1415	9 D Aportaciones para financiar los gastos generales de administración del ISSE	134.26 0.00
1531.00	8241	Q00159000	010704010101250102	1415	9 D Aportaciones para financiar los gastos generales de administración del ISSE	0.00 134.26
1532.00	8271	Q00159000	010704010101250102	1415	9 D Aportaciones para financiar los gastos generales de administración del ISSE	134.26 0.00
1533.00	8251	Q00159000	010704010101250102	1415	9 D Aportaciones para financiar los gastos generales de administración del ISSE	0.00 134.26
1534.00	8241	Q00159000	010704010101250102	1416	9 D Aportaciones para riesgo de trabajo	633.44 0.00
1535.00	8221	Q00159000	010704010101250102	1416	9 D Aportaciones para riesgo de trabajo	0.00 633.44
1536.00	5100	Q00159000	010704010101250102	1416	9 D Aportaciones para riesgo de trabajo	633.44 0.00
1537.00	8251	Q00159000	010704010101250102	1416	9 D Aportaciones para riesgo de trabajo	633.44 0.00
1538.00	8241	Q00159000	010704010101250102	1416	9 D Aportaciones para riesgo de trabajo	0.00 633.44
1539.00	8271	Q00159000	010704010101250102	1416	9 D Aportaciones para riesgo de trabajo	633.44 0.00
1540.00	8251	Q00159000	010704010101250102	1416	9 D Aportaciones para riesgo de trabajo	0.00 633.44
1541.00	8241	Q00150000	020402010101250102	1412	9 D Aportaciones de servicio de salud	8,187.71 0.00
1542.00	8221	Q00150000	020402010101250102	1412	9 D Aportaciones de servicio de salud	0.00 8,187.71
1543.00	5100	Q00150000	020402010101250102	1412	9 D Aportaciones de servicio de salud	8,187.71 0.00
1544.00	8251	Q00150000	020402010101250102	1412	9 D Aportaciones de servicio de salud	8,187.71 0.00
1545.00	8241	Q00150000	020402010101250102	1412	9 D Aportaciones de servicio de salud	0.00 8,187.71
1546.00	8271	Q00150000	020402010101250102	1412	9 D Aportaciones de servicio de salud	8,187.71 0.00
1547.00	8251	Q00150000	020402010101250102	1412	9 D Aportaciones de servicio de salud	0.00 8,187.71
1548.00	8241	Q00150000	020402010101250102	1413	9 D Aportaciones al sistema solidario de reparto	6,075.26 0.00
1549.00	8221	Q00150000	020402010101250102	1413	9 D Aportaciones al sistema solidario de reparto	0.00 6,075.26
1550.00	5100	Q00150000	020402010101250102	1413	9 D Aportaciones al sistema solidario de reparto	6,075.26 0.00
1551.00	8251	Q00150000	020402010101250102	1413	9 D Aportaciones al sistema solidario de reparto	6,075.26 0.00
1552.00	8241	Q00150000	020402010101250102	1413	9 D Aportaciones al sistema solidario de reparto	0.00 6,075.26
1553.00	8271	Q00150000	020402010101250102	1413	9 D Aportaciones al sistema solidario de reparto	6,075.26 0.00
1554.00	8251	Q00150000	020402010101250102	1413	9 D Aportaciones al sistema solidario de reparto	0.00 6,075.26
1555.00	8241	Q00150000	020402010101250102	1414	9 D Aportaciones del sistema de capitalización individual	1,417.23 0.00
1556.00	8221	Q00150000	020402010101250102	1414	9 D Aportaciones del sistema de capitalización individual	0.00 1,417.23

COPIA
 30 NOV 2020
 H

0123



POLIZAS DE DIARIO

TEPETLAOXTOC 0090

NOVIEMBRE DE 2020

Importe	Cuenta	Subcuenta	Programa	Actividad	Objeto	Subobjeto	Descripción	Noviembre 2020	Total
1557.00	5100	000150000	020402010101250102	1414	9 D		Aportaciones del sistema de capitalización individual	1,417.23	0.00
1558.00	8251	000150000	020402010101250102	1414	9 D		Aportaciones del sistema de capitalización individual	1,417.23	0.00
1559.00	8241	000150000	020402010101250102	1414	9 D		Aportaciones del sistema de capitalización individual	0.00	1,417.23
1560.00	8271	000150000	020402010101250102	1414	9 D		Aportaciones del sistema de capitalización individual	1,417.23	0.00
1561.00	8251	000150000	020402010101250102	1414	9 D		Aportaciones del sistema de capitalización individual	0.00	1,417.23
1562.00	8241	000150000	020402010101250102	1415	9 D		Aportaciones para financiar los gastos generales de administración del ISSE	716.41	0.00
1563.00	8221	000150000	020402010101250102	1415	9 D		Aportaciones para financiar los gastos generales de administración del ISSE	0.00	716.41
1564.00	5100	000150000	020402010101250102	1415	9 D		Aportaciones para financiar los gastos generales de administración del ISSE	716.41	0.00
1565.00	8251	000150000	020402010101250102	1415	9 D		Aportaciones para financiar los gastos generales de administración del ISSE	716.41	0.00
1566.00	8241	000150000	020402010101250102	1416	9 D		Aportaciones para financiar los gastos generales de administración del ISSE	0.00	716.41
1567.00	8271	000150000	020402010101250102	1415	9 D		Aportaciones para financiar los gastos generales de administración del ISSE	716.41	0.00
1568.00	8251	000150000	020402010101250102	1415	9 D		Aportaciones para financiar los gastos generales de administración del ISSE	0.00	716.41
1569.00	8241	000150000	020402010101250102	1416	9 D		Aportaciones para riesgo de trabajo	3,379.87	0.00
1570.00	8221	000150000	020402010101250102	1416	9 D		Aportaciones para riesgo de trabajo	0.00	3,379.87
1571.00	5100	000150000	020402010101250102	1416	9 D		Aportaciones para riesgo de trabajo	3,379.87	0.00
1572.00	8251	000150000	020402010101250102	1416	9 D		Aportaciones para riesgo de trabajo	3,379.87	0.00
1573.00	8241	000150000	020402010101250102	1416	9 D		Aportaciones para riesgo de trabajo	0.00	3,379.87
1574.00	8271	000150000	020402010101250102	1416	9 D		Aportaciones para riesgo de trabajo	3,379.87	0.00
1575.00	8251	000150000	020402010101250102	1416	9 D		Aportaciones para riesgo de trabajo	0.00	3,379.87
1576.00	2117	000000001	000000000000000001	0002	0016		SISTEMA DE CAPITALIZACION 1.4% ADMON 2019-2021	22,149.31	0.00
1577.00	2117	000000001	000000000000000001	0002	0020		APORTACION VOLUNTARIA ADMON 2019-2021	761.34	0.00
1578.00	2117	000000001	000000000000000001	0002	0014		SERVICIO DE SALUD 4.625% ADMON 2019-2021	75,438.09	0.00
1579.00	2117	000000001	000000000000000001	0002	0015		SISTEMA SOLIDARIDAD 6.1% ADMON 2019-2021	99,496.66	0.00
1580.00	2117	000000001	000000000000000001	0002	0021		CREDITO AL CONSUMO ADMON 2019-2021	21,706.55	0.00
1581.00	2117	000000001	000000000000000001	0002	0027		SEGURO DE VIDA INBURSA	6,047.00	0.00
1582.00	1131	000000001	000000000000000001	0301	9 D		(1er.Qna.Nov'20) ISSEMYM	0.00	620,608.56
TOTAL POLIZA								1,805,637.39	1,805,637.39

CREDITO AL CONSUMO
30 NOV. 2020

El presente documento es copia de la información registrada en el sistema de información financiera municipal.

PAGO DE ISSEMYM VIA PARTICIPACION

1ER. QUINCENA DE NOVIEMBRE 2020

ELABORÓ

C.P. VICTORIA MIRANDA YAÑEZ

REVISÓ

C. LEOBARDO RÍOS DURAN

TESORERA MUNICIPAL

C.P. NOEMÍ MORALES ROBLES



0124



30 NOV. 2020

OPORTUNO

Tipo de Comprobante: INGRESOS

Folio de Comprobante
PR - 89527
Folio Fiscal
AC286FAB-4B42-4C61-ADCF-F38D967BEE79

Datos del Receptor			
RFC:	MTE850101W6	C.P.	56070
Nombre:	MUNICIPIO DE TEPETLAOXTOC		
Domicilio:	PALACIO MUNICIPAL, No. Ext. SN, No. Int. SN, CENTRO,		
Municipio:	Tepetlaoxtoc	Estado:	Estado de México

Lugar de expedición	Fecha y hora emisión
50080 TOLUCA, MÉXICO	2020-12-01T12:22:33
Régimen Fiscal	Fecha y hora certificación
603 Personas Morales con Fines no Lucrativos	2020-12-01T12:26:31

Datos de operación			
Referencia:	00017330932220202943C266	Fecha de Pago	2020-11-30
Banco:	BANCOMER, S.A.	Autorización:	
Cuenta:		Participaciones Federales	
Cheque:		Uso del CFDI	
Moneda:	MXN	P01	
Importe:	\$ 1,249,889.51		

Clave Institución	Clave PRISMA
33093	1000286
Tipo de Relación	CFDI Relacionado
No. Certificado Digital	No. Serie Certificado SAT
00001000000406049634	00001000000503270882

DETALLE DE PAGO

Periodo	Clave de Producto / Servicio	Número de Identificación	Cant	Clave de Unidad	Descripción	Valor Unitario	Importe	Base	Impuesto	Tipo Factor	Tipo Tasa	Importe
202021	93151500	1124350100006095	1	E49	APORTACION SCI OBLIGATORIO	\$ 29,268.82	\$ 29,268.82	\$ 29,268.82	002	Exento		
202021	93151500	1124100100006095	1	E49	APORTACION POR SERVICIOS DE SALUD	\$ 163,109.76	\$ 163,109.76	\$ 163,109.76	002	Exento		
202021	93151500	1124050100006095	1	E49	APORTACION POR FONDO SOLIDARIO DE REPARTO	\$ 121,027.15	\$ 121,027.15	\$ 121,027.15	002	Exento		
202021	93151500	1124150100006095	1	E49	APORTACION POR GASTOS DE ADMINISTRACION	\$ 14,272.14	\$ 14,272.14	\$ 14,272.14	002	Exento		
202021	93151500	1124200100006095	1	E49	APORTACION POR PRIMA BASICA	\$ 16,311.13	\$ 16,311.13	\$ 16,311.13	002	Exento		
202021	93151500	1124200300006095	1	E49	APORTACION POR PRIMA DE SINIESTRALIDAD	\$ 49,324.19	\$ 49,324.19	\$ 49,324.19	002	Exento		
202021	93151500	1124200400006095	1	E49	APORTACION POR PRIMA DE RIESGO NO CONTROLADO	\$ 1,696.42	\$ 1,696.42	\$ 1,696.42	002	Exento		
202021	93151500	1124250100006095	1	E49	CUOTA SCI OBLIGATORIO	\$ 22,149.31	\$ 22,149.31	\$ 22,149.31	002	Exento		
202021	93151500	1124300100006095	1	E49	CUOTA VOLUNTARIA S.C.I.	\$ 761.34	\$ 761.34	\$ 761.34	002	Exento		
202021	93151500	1124100100006095	1	E49	CUOTA POR SERVICIOS DE SALUD	\$ 75,438.09	\$ 75,438.09	\$ 75,438.09	002	Exento		
202021	93151500	1124050100006095	1	E49	CUOTA POR FONDO SOLIDARIO DE REPARTO	\$ 99,496.66	\$ 99,496.66	\$ 99,496.66	002	Exento		
202021	93151500	1124400100006095	1	E49	SEGURO DE VIDA CON REINVERSION INBURSA	\$ 6,047.00	\$ 6,047.00	\$ 6,047.00	002	Exento		
202021	93151500	1124430100006095	1	E49	CREDITO AL CONSUMO	\$ 21,706.55	\$ 21,706.55	\$ 21,706.55	002	Exento		
202022	93151500	1124350100006095	1	E49	APORTACION SCI OBLIGATORIO	\$ 29,337.95	\$ 29,337.95	\$ 29,337.95	002	Exento		
202022	93151500	1124100100006095	1	E49	APORTACION POR SERVICIOS DE SALUD	\$ 164,124.42	\$ 164,124.42	\$ 164,124.42	002	Exento		
202022	93151500	1124050100006095	1	E49	APORTACION POR FONDO SOLIDARIO DE REPARTO	\$ 121,780.02	\$ 121,780.02	\$ 121,780.02	002	Exento		
202022	93151500	1124150100006095	1	E49	APORTACION POR GASTOS DE ADMINISTRACION	\$ 14,360.93	\$ 14,360.93	\$ 14,360.93	002	Exento		
202022	93151500	1124200100006095	1	E49	APORTACION POR PRIMA BASICA	\$ 16,412.60	\$ 16,412.60	\$ 16,412.60	002	Exento		
202022	93151500	1124200300006095	1	E49	APORTACION POR PRIMA DE SINIESTRALIDAD	\$ 49,631.02	\$ 49,631.02	\$ 49,631.02	002	Exento		
202022	93151500	1124200400006095	1	E49	APORTACION POR PRIMA DE RIESGO NO CONTROLADO	\$ 1,706.98	\$ 1,706.98	\$ 1,706.98	002	Exento		
202022	93151500	1124250100006095	1	E49	CUOTA SCI OBLIGATORIO	\$ 22,201.62	\$ 22,201.62	\$ 22,201.62	002	Exento		
202022	93151500	1124300100006095	1	E49	CUOTA VOLUNTARIA S.C.I.	\$ 761.34	\$ 761.34	\$ 761.34	002	Exento		
202022	93151500	1124100100006095	1	E49	CUOTA POR SERVICIOS DE SALUD	\$ 75,907.37	\$ 75,907.37	\$ 75,907.37	002	Exento		
202022	93151500	1124050100006095	1	E49	CUOTA POR FONDO SOLIDARIO DE REPARTO	\$ 100,115.60	\$ 100,115.60	\$ 100,115.60	002	Exento		

30 NOV. 2020

OPERADO

Folio de Comprobante
PR - 89527
Folio Fiscal
AC286FAB-4B42-4C61-ADCF-F38D967BEE79

Tipo de Comprobante: I INGRESOS

Datos del Receptor			
RFC:	MTE850101W6	C.P.	56070
Nombre:	MUNICIPIO DE TEPETLAOXTOC		
Domicilio:	PALACIO MUNICIPAL, No. Ext. SN, No. Int. SN, CENTRO,		
Municipio:	Tepetlaoxtoc	Estado:	Estado de México

Lugar de expedición	Fecha y hora emisión
50080 TOLUCA, MEXICO	2020-12-01T12:22:33
Régimen Fiscal	Fecha y hora certificación
603 Personas Morales con Fines no Lucrativos	2020-12-01T12:26:31

Datos de operación			
Referencia:	000173309322702029430266	Fecha de Pago	2020-11-30
Banco:	BANCOMER, S.A.	Autorización:	
Cuenta:		Participaciones Federales	
Cheque:		Uso del CFDI	
Moneda:	MXN	P01	
Importe:	\$ 1,249,889.51		

Clave Institución	Clave PRISMA
33093	1000286
Tipo de Relación	CFDI Relacionado
No. Certificado Digital	No. Serie Certificado SAT
00001000000405049634	00001000000503270882

DETALLE DE PAGO

Periodo	Clave de Producto / Servicio	Número de Identificación	Cant	Clave de Unidad	Descripción	Valor Unitario	Importe	Base	Impuesto	Tipo Factor	Tipo Tasa	Importe
202022	93151500	112440000036095	1	E49	SEGURO DE VIDA CON REINVERSION INBURSA	\$ 6,047.00	\$ 6,047.00	\$ 6,047.00	002	Exento		
202022	93151500	1124430100006095	1	E49	CREDITO AL CONSUMO	\$ 26,894.10	\$ 26,894.10	\$ 26,894.10	002	Exento		

Forma de pago: 03 - Transferencia electrónica de fondos.

Subtotal	\$ 1,249,889.51
Total de Impuestos Traslados	
Total	\$ 1,249,889.51

Método de pago: PUE Pago en una sola exhibición



Cadena original del complemento de certificación digital del SAT

[11.1]AC286FAB-4B42-4C61-ADCF-F38D967BEE79|2020-12-01T12:26:31|TLE0111225C2|LKHya3KLC7SLkK22xd6mmDYUNLrgp1AynSEPO5iaj6dPqaQZ2cRm2hplI0bUxphcrUfjOE/pa/MTUYwz0gfe3wvzqWQ3EOP6U1XIGGHqhkQgK2aNSKfgSLKDW1UMwdZBhCkhnU5BnCaFy4m0W2z06NwVTw0WmEuxgkb2KoNXVb9ehhwKdrWnWd/gNNr59knMe4AWKeWMEONqqaSqW7nKdSg0qcXGIVzh+DIOH5dCn/fjhdymcJFsuI+6hJcMygtc48/y/a06vCr+P6H8dnBrH7eyMBIFQLQZdWkpjsaor6Mb+zKCUeEvE9+InXQqjQLRQwuhzNJXoxhTAHOO6Tg==|00001000000503270882|

Sello digital del CFDI

LKHya3KLC7SLkK22xd6mmDYUNLrgp1AynSEPO5iaj6dPqaQZ2cRm2hplI0bUxphcrUfjOE/pa/MTUYwz0gfe3wvzqWQ3EOP6U1XIGGHqhkQgK2aNSKfgSLKDW1UMwdZBhCkhnU5BnCaFy4m0W2z06NwVTw0WmEuxgkb2KoNXVb9ehhwKdrWnWd/gNNr59knMe4AWKeWMEONqqaSqW7nKdSg0qcXGIVzh+DIOH5dCn/fjhdymcJFsuI+6hJcMygtc48/y/a06vCr+P6H8dnBrH7eyMBIFQLQZdWkpjsaor6Mb+zKCUeEvE9+InXQqjQLRQwuhzNJXoxhTAHOO6Tg==

Sello digital del SAT

L+TeackAq2BGT7JERUYO4yGqm6sCIPC0Aae+2f79XryMyli8DkikIly0shvXwJfZ90jvbf6VK782Sh+7JRsgla0C:Yf+D+hnXDRhh+OhbNzBCo/eyXw+EC1K5AtvhpL9BEU9FS1NUe11fkdVVHJVJYBf5iI7toJFs:np6YZPJP1ywsIvd+A3DcC9TqG27RosagF5G9PAZ5P3jqzt4ivkTz0vd9ksugP2T0wpBKsZ87VVVxEa2xQRFO9Drtr+EqvKGasj5w3Cxl9bURak6jW12m26BriosEGLxMkyYeb0mGMlgZNVJ7+U1slZ2iBVG2upvBJ/6xv4B2cuo0A7w==

30 NOV. 2020

OPERADO

0127



SECRETARÍA DE FINANZAS



CONSTANCIA DE LIQUIDACIÓN DE PARTICIPACIONES

H. AYUNTAMIENTO CONSTITUCIONAL DE:
TEPETLAOXTOC

90

PERÍODO DE PAGO
Noviembre de 2020

IMPORTE BRUTO
\$ 4,386,582.07

Fundamento
Artículo 6 de la Ley de Coordinación Fiscal y Artículos 219 Fracción I, II; 220; 221; 222 y 224 del Código Financiero del Estado de México y Municipios.

Liquidación

Participaciones		Disminuciones	
R.E.P. (A1)	\$ 3,324,517.92	Instituto Hacendario	\$ 4,705.00
Fondo General de Participaciones	\$ 2,819,307.62	I.S.S.E.M.Y.M.	\$ 1,339,688.20
Fondo de Fomento Municipal	\$ 360,991.38	SUBTOTAL (B1)	\$ 1,344,393.20
Impto. Especial Sobre Prod. y Serv.	\$ 94,963.46		
Impto. Sobre Automóviles Nuevos	\$ 31,765.06	Fideicomisos (Por mandato del Municipio)	
Fondo de Compensación del Impto. Sobre Automóviles Nuevos	\$ 10,922.06	SUBTOTAL (B2)	\$ 0.00
Impto. Sobre Tenencia o Uso de Vehículos (Adeudos de Tenencia Federal)	\$ 90.69		
Impto. Local Sobre Tenencia o Uso de Vehículos Automotores (Estatal)	\$ 0.00		
10% Adicional del Impto. Local Sobre Tenencia o Uso de Vehículos Automotores (Estatal)	\$ 0.00		
Impto. Sobre Adquisición de Vehículos Automotores Usados	\$ 0.00		
Impto. Sobre Loterías y Rifas	\$ 0.00		
Impto. a la Venta Firal de Bebidas con Contenido Alcohólico	\$ 6,479.65		
OTRAS FUENTES (A2)	\$ 1,062,064.15		
Art. 4-A, Ley de Coordinación Fiscal (Impto. a Gasolinas)	\$ 117,010.97		
Fondo de Compensación Art. 4-A, Ley de Coordinación Fiscal (Impto. a Gasolinas)	\$ 18,256.35		
Fondo de Fiscalización y Recaudación	\$ 91,948.20		
Fondo de Fomento Municipal (Derivado de la coordinación mediante Convenio del Impuesto Predial)	\$ 0.00		
Impuesto Sobre la Renta (ISR)	\$ 376,712.00		
FEIEF Potenciado	\$ 439,604.36		
ISR por Enajenación de Bienes Inmuebles	\$ 18,532.26		
Total (A = A1 + A2)	\$ 4,386,582.07	Total (B = B1 + B2)	\$ 1,344,393.20

IMPORTE NETO (A - B) \$ 3,042,188.87

*Las deducciones son afectaciones en garantía o por obligaciones de pago adquiridas y solicitadas por el municipio conforme a lo establecido en el artículo 9 de la Ley de Coordinación Fiscal y 226 del Código Financiero del Estado de México y Municipios.



30 NOV. 2020

CERRADO

0128

Evidencia Criptográfica · Transacción SeguriSign
 Archivo Firmado: Constancia_mpio_90_2020_11.xls
 Secuencia: 10620924

Autoridad Certificadora: AUTORIDAD CERTIFICADORA DEL GOBIERNO DEL ESTADO DE MEXICO

Firmante	Nombre:	DIRECCION GENERAL DE POLITICA FISCAL	Validez:	OK	Vigente
Firma	# Serie:	1a81	Revocación:	OK	No Revocado
	Fecha: (UTC / Local)	2020-12-02T17:54:24Z / 2020-12-02T11:54:24-06:00	Status:	OK	Valida
	Algoritmo:	SHA1/RSA_ENCRYPTION			
	Cadena de firma:	df 6f 9b 45 76 42 b2 3c b5 0a 0c f5 0e 0b a8 25 6e cc b7 12 4c 92 6c 1d 00 2a 7c 4b 87 ed c2 da 2f 90 d6 e9 85 65 e6 ce 0d 01 0d c6 b2 1c 95 f5 94 a6 29 5d ac c3 1e 2e 24 0e 46 e7 30 e3 7c c2 c3 69 5e 20 a9 e2 a1 4e 3c be 2f 8a 99 51 20 f7 49 53 a3 31 91 6e 8d 68 78 ad c9 9e b7 64 fa 3b 27 f8 8c 6a 9e 40 3e 7b 67 a8 1c c9 38 04 cb bc c8 70 86 03 bf 3c 4a d7 a0 63 82 82 fd f5 df 8b 89 53 9c 4c bf cb 11 57 cd 62 d6 30 b4 48 15 fd 0a 1f 22 0a ea fc a2 1b b2 23 9b 3d be 03 b8 1a 03 13 98 03 b7 14 5a 52 40 9b c7 6a 2b 95 01 31 bb 91 ad 67 84 ae 88 7e ce 3b 90 d8 24 59 b1 22 92 c2 cb 97 8b ac ed f1 ce b5 aa c1 0e 6f b4 6f e4 b1 da 8a bf 85 8a 80 9d 3d 79 da 72 2d ed 80 13 48 2a f6 95 df 98 c7 dd e9 ae a7 cb f8 27 6f ea f5 f9 b0 7f ac ad 2f 91 ea 60 f2 30 36 2e 93			
OCSP	Fecha: (UTC / Local)	2020-12-02T17:43:12Z / 2020-12-02T11:43:12-06:00			
	Nombre del respondedor:	OCSP DEL GOBIERNO DEL ESTADO DE MEXICO			
	Emisor del respondedor:	AUTORIDAD CERTIFICADORA DEL GOBIERNO DEL ESTADO DE MEXICO			
	Número de serie:	1a81			
TSP	Fecha : (UTC / Local)	2020-12-02T17:54:24Z / 2020-12-02T11:54:24-06:00			
	Nombre del respondedor:	RESPONDEDOR TSP ESTADO DE MEXICO			
	Emisor del respondedor:	AUTORIDAD CERTIFICADORA DEL GOBIERNO DEL ESTADO DE MEXICO			
	Secuencia:	15233964			
	Datos estampillados:	12A554008934AF6BEAB36CCB0B875C1788FACF39			



POLIZAS DE DIARIO

TEPETLAOXTOC 0090

NOVIEMBRE DE 2020

No. de Póliza: D 10

Status de la Póliza: C A

Fecha de la Póliza: 30/11/2020

Número de Contrato:

Capturó: super

REN	CTA	SCTA	SSCTA	SSSCTA	SSSSCTA	REF.	CONCEPTO	DEBE	HABER
1.00	8241	A00101000	010309040101250102	1412		10 D	Aportaciones de servicio de salud	2,791.65	0.00
2.00	8221	A00101000	010309040101250102	1412		10 D	Aportaciones de servicio de salud	0.00	2,791.65
3.00	5100	A00101000	010309040101250102	1412		10 D	Aportaciones de servicio de salud	2,791.65	0.00
4.00	8251	A00101000	010309040101250102	1412		10 D	Aportaciones de servicio de salud	2,791.65	0.00
5.00	8241	A00101000	010309040101250102	1412		10 D	Aportaciones de servicio de salud	0.00	2,791.65
6.00	8271	A00101000	010309040101250102	1412		10 D	Aportaciones de servicio de salud	2,791.65	0.00
7.00	8251	A00101000	010309040101250102	1412		10 D	Aportaciones de servicio de salud	0.00	2,791.65
8.00	8241	A00101000	010309040101250102	1413		10 D	Aportaciones al sistema solidario de reparto	2,071.40	0.00
9.00	8221	A00101000	010309040101250102	1413		10 D	Aportaciones al sistema solidario de reparto	0.00	2,071.40
10.00	5100	A00101000	010309040101250102	1413		10 D	Aportaciones al sistema solidario de reparto	2,071.40	0.00
11.00	8251	A00101000	010309040101250102	1413		10 D	Aportaciones al sistema solidario de reparto	2,071.40	0.00
12.00	8241	A00101000	010309040101250102	1413		10 D	Aportaciones al sistema solidario de reparto	0.00	2,071.40
13.00	8271	A00101000	010309040101250102	1413		10 D	Aportaciones al sistema solidario de reparto	2,071.40	0.00
14.00	8251	A00101000	010309040101250102	1413		10 D	Aportaciones al sistema solidario de reparto	0.00	2,071.40
15.00	8241	A00101000	010309040101250102	1414		10 D	Aportaciones del sistema de capitalización individual	424.15	0.00
16.00	8221	A00101000	010309040101250102	1414		10 D	Aportaciones del sistema de capitalización individual	0.00	424.15
17.00	5100	A00101000	010309040101250102	1414		10 D	Aportaciones del sistema de capitalización individual	424.15	0.00
18.00	8251	A00101000	010309040101250102	1414		10 D	Aportaciones del sistema de capitalización individual	424.15	0.00
19.00	8241	A00101000	010309040101250102	1414		10 D	Aportaciones del sistema de capitalización individual	0.00	424.15
20.00	8271	A00101000	010309040101250102	1414		10 D	Aportaciones del sistema de capitalización individual	424.15	0.00
21.00	8251	A00101000	010309040101250102	1414		10 D	Aportaciones del sistema de capitalización individual	0.00	424.15
22.00	8241	A00101000	010309040101250102	1415		10 D	Aportaciones para financiar los gastos generales de administración del ISSE	244.27	0.00
23.00	8221	A00101000	010309040101250102	1415		10 D	Aportaciones para financiar los gastos generales de administración del ISSE	0.00	244.27
24.00	5100	A00101000	010309040101250102	1415		10 D	Aportaciones para financiar los gastos generales de administración del ISSE	244.27	0.00
25.00	8251	A00101000	010309040101250102	1415		10 D	Aportaciones para financiar los gastos generales de administración del ISSE	244.27	0.00
26.00	8241	A00101000	010309040101250102	1415		10 D	Aportaciones para financiar los gastos generales de administración del ISSE	0.00	244.27
27.00	8271	A00101000	010309040101250102	1415		10 D	Aportaciones para financiar los gastos generales de administración del ISSE	244.27	0.00
28.00	8251	A00101000	010309040101250102	1415		10 D	Aportaciones para financiar los gastos generales de administración del ISSE	0.00	244.27
29.00	8241	A00101000	010309040101250102	1416		10 D	Aportaciones para riesgo de trabajo	1,152.41	0.00
30.00	8221	A00101000	010309040101250102	1416		10 D	Aportaciones para riesgo de trabajo	0.00	1,152.41
31.00	5100	A00101000	010309040101250102	1416		10 D	Aportaciones para riesgo de trabajo	1,152.41	0.00
32.00	8251	A00101000	010309040101250102	1416		10 D	Aportaciones para riesgo de trabajo	1,152.41	0.00
33.00	8241	A00101000	010309040101250102	1416		10 D	Aportaciones para riesgo de trabajo	0.00	1,152.41
34.00	8271	A00101000	010309040101250102	1416		10 D	Aportaciones para riesgo de trabajo	1,152.41	0.00
35.00	8251	A00101000	010309040101250102	1416		10 D	Aportaciones para riesgo de trabajo	0.00	1,152.41

30 NOV. 2020

RECEBIDO

0129



POLIZAS DE DIARIO

TEPETLAOXTOC 0090

NOVIEMBRE DE 2020

36.00	8241	A00122000	010804010101250102	1412	10 D Aportaciones de servicio de salud	537.47	0.00
37.00	8221	A00122000	010804010101250102	1412	10 D Aportaciones de servicio de salud	0.00	537.47
38.00	5100	A00122000	010804010101250102	1412	10 D Aportaciones de servicio de salud	537.47	0.00
39.00	8251	A00122000	010804010101250102	1412	10 D Aportaciones de servicio de salud	537.47	0.00
40.00	8241	A00122000	010804010101250102	1412	10 D Aportaciones de servicio de salud	0.00	537.47
41.00	8271	A00122000	010804010101250102	1412	10 D Aportaciones de servicio de salud	537.47	0.00
42.00	8251	A00122000	010804010101250102	1412	10 D Aportaciones de servicio de salud	0.00	537.47
43.00	8241	A00122000	010804010101250102	1413	10 D Aportaciones al sistema solidario de reparto	398.80	0.00
44.00	8221	A00122000	010804010101250102	1413	10 D Aportaciones al sistema solidario de reparto	0.00	398.80
45.00	5100	A00122000	010804010101250102	1413	10 D Aportaciones al sistema solidario de reparto	398.80	0.00
46.00	8251	A00122000	010804010101250102	1413	10 D Aportaciones al sistema solidario de reparto	398.80	0.00
47.00	8241	A00122000	010804010101250102	1413	10 D Aportaciones al sistema solidario de reparto	0.00	398.80
48.00	8271	A00122000	010804010101250102	1413	10 D Aportaciones al sistema solidario de reparto	398.80	0.00
49.00	8251	A00122000	010804010101250102	1412	10 D Aportaciones de servicio de salud	0.00	398.80
50.00	8241	A00122000	010804010101250102	1414	10 D Aportaciones del sistema de capitalización individual	99.43	0.00
51.00	8221	A00122000	010804010101250102	1414	10 D Aportaciones del sistema de capitalización individual	0.00	99.43
52.00	5100	A00122000	010804010101250102	1414	10 D Aportaciones del sistema de capitalización individual	99.43	0.00
53.00	8251	A00122000	010804010101250102	1414	10 D Aportaciones del sistema de capitalización individual	99.43	0.00
54.00	8241	A00122000	010804010101250102	1414	10 D Aportaciones del sistema de capitalización individual	0.00	99.43
55.00	8271	A00122000	010804010101250102	1414	10 D Aportaciones del sistema de capitalización individual	99.43	0.00
56.00	8251	A00122000	010804010101250102	1414	10 D Aportaciones del sistema de capitalización individual	0.00	99.43
57.00	8241	A00122000	010804010101250102	1415	10 D Aportaciones para financiar los gastos generales de administración del ISSE	47.03	0.00
58.00	8221	A00122000	010804010101250102	1415	10 D Aportaciones para financiar los gastos generales de administración del ISSE	0.00	47.03
59.00	5100	A00122000	010804010101250102	1415	10 D Aportaciones para financiar los gastos generales de administración del ISSE	47.03	0.00
60.00	8251	A00122000	010804010101250102	1415	10 D Aportaciones para financiar los gastos generales de administración del ISSE	47.03	0.00
61.00	8241	A00122000	010804010101250102	1415	10 D Aportaciones para financiar los gastos generales de administración del ISSE	0.00	47.03
62.00	8271	A00122000	010804010101250102	1415	10 D Aportaciones para financiar los gastos generales de administración del ISSE	47.03	0.00
63.00	8251	A00122000	010804010101250102	1415	10 D Aportaciones para financiar los gastos generales de administración del ISSE	0.00	47.03
64.00	8241	A00122000	010804010101250102	1416	10 D Aportaciones para riesgo de trabajo	221.87	0.00
65.00	8221	A00122000	010804010101250102	1416	10 D Aportaciones para riesgo de trabajo	0.00	221.87
66.00	5100	A00122000	010804010101250102	1416	10 D Aportaciones para riesgo de trabajo	221.87	0.00
67.00	8251	A00122000	010804010101250102	1416	10 D Aportaciones para riesgo de trabajo	221.87	0.00
68.00	8241	A00122000	010804010101250102	1416	10 D Aportaciones para riesgo de trabajo	0.00	221.87
69.00	8271	A00122000	010804010101250102	1416	10 D Aportaciones para riesgo de trabajo	221.87	0.00
70.00	8251	A00122000	010804010101250102	1416	10 D Aportaciones para riesgo de trabajo	0.00	221.87
71.00	8241	A00A00000	010301010101250102	1412	10 D Aportaciones de servicio de salud	5,087.42	0.00
72.00	8221	A00A00000	010301010101250102	1412	10 D Aportaciones de servicio de salud	0.00	5,087.42
73.00	5100	A00A00000	010301010101250102	1412	10 D Aportaciones de servicio de salud	5,087.42	0.00
74.00	8251	A00A00000	010301010101250102	1412	10 D Aportaciones de servicio de salud	5,087.42	0.00

0130

30 NOV. 2020

SECRETARÍA DE ECONOMÍA

0130



POLIZAS DE DIARIO

TEPETLAOXTOC 0090

NOVIEMBRE DE 2020

Fecha	Clave	Código	Descripción	Cuenta	Importe	Saldo	
75.00	8241	A00A00000	010301010101250102	1412	10 D Aportaciones de servicio de salud	0.00	5,087.42
76.00	8271	A00A00000	010301010101250102	1412	10 D Aportaciones de servicio de salud	5,087.42	0.00
77.00	8251	A00A00000	010301010101250102	1412	10 D Aportaciones de servicio de salud	0.00	5,087.42
78.00	8241	A00A00000	010301010101250102	1413	10 D Aportaciones al sistema solidario de reparto	3,774.86	0.00
79.00	8221	A00A00000	010301010101250102	1413	10 D Aportaciones al sistema solidario de reparto	0.00	3,774.86
80.00	5100	A00A00000	010301010101250102	1413	10 D Aportaciones al sistema solidario de reparto	3,774.86	0.00
81.00	8251	A00A00000	010301010101250102	1413	10 D Aportaciones al sistema solidario de reparto	3,774.86	0.00
82.00	8241	A00A00000	010301010101250102	1413	10 D Aportaciones al sistema solidario de reparto	0.00	3,774.86
83.00	8271	A00A00000	010301010101250102	1413	10 D Aportaciones al sistema solidario de reparto	3,774.86	0.00
84.00	8251	A00A00000	010301010101250102	1413	10 D Aportaciones al sistema solidario de reparto	0.00	3,774.86
85.00	8241	A00A00000	010301010101250102	1414	10 D Aportaciones del sistema de capitalización individual	816.06	0.00
86.00	8221	A00A00000	010301010101250102	1414	10 D Aportaciones del sistema de capitalización individual	0.00	816.06
87.00	5100	A00A00000	010301010101250102	1414	10 D Aportaciones del sistema de capitalización individual	816.06	0.00
88.00	8251	A00A00000	010301010101250102	1414	10 D Aportaciones del sistema de capitalización individual	816.06	0.00
89.00	8241	A00A00000	010301010101250102	1414	10 D Aportaciones del sistema de capitalización individual	0.00	816.06
90.00	8271	A00A00000	010301010101250102	1414	10 D Aportaciones del sistema de capitalización individual	816.06	0.00
91.00	8251	A00A00000	010301010101250102	1414	10 D Aportaciones del sistema de capitalización individual	0.00	816.06
92.00	8241	A00A00000	010301010101250102	1415	10 D Aportaciones para financiar los gastos generales de administración del ISSE	445.15	0.00
93.00	8221	A00A00000	010301010101250102	1415	10 D Aportaciones para financiar los gastos generales de administración del ISSE	0.00	445.15
94.00	5100	A00A00000	010301010101250102	1415	10 D Aportaciones para financiar los gastos generales de administración del ISSE	445.15	0.00
95.00	8251	A00A00000	010301010101250102	1415	10 D Aportaciones para financiar los gastos generales de administración del ISSE	445.15	0.00
96.00	8241	A00A00000	010301010101250102	1415	10 D Aportaciones para financiar los gastos generales de administración del ISSE	0.00	445.15
97.00	8271	A00A00000	010301010101250102	1415	10 D Aportaciones para financiar los gastos generales de administración del ISSE	445.15	0.00
98.00	8251	A00A00000	010301010101250102	1415	10 D Aportaciones para financiar los gastos generales de administración del ISSE	0.00	445.15
99.00	8241	A00A00000	010301010101250102	1416	10 D Aportaciones para riesgo de trabajo	2,100.07	0.00
100.00	8221	A00A00000	010301010101250102	1416	10 D Aportaciones para riesgo de trabajo	0.00	2,100.07
101.00	5100	A00A00000	010301010101250102	1416	10 D Aportaciones para riesgo de trabajo	2,100.07	0.00
102.00	8251	A00A00000	010301010101250102	1416	10 D Aportaciones para riesgo de trabajo	2,100.07	0.00
103.00	8241	A00A00000	010301010101250102	1416	10 D Aportaciones para riesgo de trabajo	0.00	2,100.07
104.00	8271	A00A00000	010301010101250102	1416	10 D Aportaciones para riesgo de trabajo	2,100.07	0.00
105.00	8251	A00A00000	010301010101250102	1416	10 D Aportaciones para riesgo de trabajo	0.00	2,100.07
106.00	8241	A01103000	010803010103250102	1412	10 D Aportaciones de servicio de salud	1,532.72	0.00
107.00	8221	A01103000	010803010103250102	1412	10 D Aportaciones de servicio de salud	0.00	1,532.72
108.00	5100	A01103000	010803010103250102	1412	10 D Aportaciones de servicio de salud	1,532.72	0.00
109.00	8251	A01103000	010803010103250102	1412	10 D Aportaciones de servicio de salud	1,532.72	0.00
110.00	8241	A01103000	010803010103250102	1412	10 D Aportaciones de servicio de salud	0.00	1,532.72
111.00	8271	A01103000	010803010103250102	1412	10 D Aportaciones de servicio de salud	1,532.72	0.00
112.00	8251	A01103000	010803010103250102	1412	10 D Aportaciones de servicio de salud	0.00	1,532.72
113.00	8241	A01103000	010803010103250102	1413	10 D Aportaciones al sistema solidario de reparto	1,137.26	0.00

COMPROBADO
 20 NOV. 2020
 M. ENFERMERÍA DE LA SALUD
 M. ENFERMERÍA DE LA SALUD

0131



POLIZAS DE DIARIO

TEPETLAOXTOC 0090

NOVIEMBRE DE 2020

Importe	Código	Clave	Descripción	Cuenta	Detalle	Noviembre 2020	Total
114.00	8221	A01103000	010803010103250102	1413	10 D Aportaciones al sistema solidario de reparto	0.00	1,137.26
115.00	5100	A01103000	010803010103250102	1413	10 D Aportaciones al sistema solidario de reparto	1,137.26	0.00
116.00	8251	A01103000	010803010103250102	1413	10 D Aportaciones al sistema solidario de reparto	1,137.26	0.00
117.00	8241	A01103000	010803010103250102	1413	10 D Aportaciones al sistema solidario de reparto	0.00	1,137.26
118.00	8271	A01103000	010803010103250102	1413	10 D Aportaciones al sistema solidario de reparto	1,137.26	0.00
119.00	8251	A01103000	010803010103250102	1413	10 D Aportaciones al sistema solidario de reparto	0.00	1,137.26
120.00	8241	A01103000	010803010103250102	1414	10 D Aportaciones del sistema de capitalización individual	283.56	0.00
121.00	8221	A01103000	010803010103250102	1414	10 D Aportaciones del sistema de capitalización individual	0.00	283.56
122.00	5100	A01103000	010803010103250102	1414	10 D Aportaciones del sistema de capitalización individual	283.56	0.00
123.00	8251	A01103000	010803010103250102	1414	10 D Aportaciones del sistema de capitalización individual	283.56	0.00
124.00	8241	A01103000	010803010103250102	1414	10 D Aportaciones del sistema de capitalización individual	0.00	283.56
125.00	8271	A01103000	010803010103250102	1414	10 D Aportaciones del sistema de capitalización individual	283.56	0.00
126.00	8251	A01103000	010803010103250102	1414	10 D Aportaciones del sistema de capitalización individual	0.00	283.56
127.00	8241	A01103000	010803010103250102	1415	10 D Aportaciones para financiar los gastos generales de administración del ISSE	134.11	0.00
128.00	8221	A01103000	010803010103250102	1415	10 D Aportaciones para financiar los gastos generales de administración del ISSE	0.00	134.11
129.00	5100	A01103000	010803010103250102	1415	10 D Aportaciones para financiar los gastos generales de administración del ISSE	134.11	0.00
130.00	8251	A01103000	010803010103250102	1415	10 D Aportaciones para financiar los gastos generales de administración del ISSE	134.11	0.00
131.00	8241	A01103000	010803010103250102	1415	10 D Aportaciones para financiar los gastos generales de administración del ISSE	0.00	134.11
132.00	8271	A01103000	010803010103250102	1415	10 D Aportaciones para financiar los gastos generales de administración del ISSE	134.11	0.00
133.00	8251	A01103000	010803010103250102	1415	10 D Aportaciones para financiar los gastos generales de administración del ISSE	0.00	134.11
134.00	8241	A01103000	010803010103250102	1416	10 D Aportaciones para riesgo de trabajo	632.71	0.00
135.00	8221	A01103000	010803010103250102	1416	10 D Aportaciones para riesgo de trabajo	0.00	632.71
136.00	5100	A01103000	010803010103250102	1416	10 D Aportaciones para riesgo de trabajo	632.71	0.00
137.00	8251	A01103000	010803010103250102	1416	10 D Aportaciones para riesgo de trabajo	632.71	0.00
138.00	8241	A01103000	010803010103250102	1416	10 D Aportaciones para riesgo de trabajo	0.00	632.71
139.00	8271	A01103000	010803010103250102	1416	10 D Aportaciones para riesgo de trabajo	632.71	0.00
140.00	8251	A01103000	010803010103250102	1416	10 D Aportaciones para riesgo de trabajo	0.00	632.71
141.00	8241	A02102000	010204010101250102	1412	10 D Aportaciones de servicio de salud	537.47	0.00
142.00	8221	A02102000	010204010101250102	1412	10 D Aportaciones de servicio de salud	0.00	537.47
143.00	5100	A02102000	010204010101250102	1412	10 D Aportaciones de servicio de salud	537.47	0.00
144.00	8251	A02102000	010204010101250102	1412	10 D Aportaciones de servicio de salud	537.47	0.00
145.00	8241	A02102000	010204010101250102	1412	10 D Aportaciones de servicio de salud	0.00	537.47
146.00	8271	A02102000	010204010101250102	1412	10 D Aportaciones de servicio de salud	537.47	0.00
147.00	8251	A02102000	010204010101250102	1412	10 D Aportaciones de servicio de salud	0.00	537.47
148.00	8241	A02102000	010204010101250102	1413	10 D Aportaciones al sistema solidario de reparto	398.80	0.00
149.00	8221	A02102000	010204010101250102	1413	10 D Aportaciones al sistema solidario de reparto	0.00	398.80
150.00	5100	A02102000	010204010101250102	1413	10 D Aportaciones al sistema solidario de reparto	398.80	0.00
151.00	8251	A02102000	010204010101250102	1413	10 D Aportaciones al sistema solidario de reparto	398.80	0.00
152.00	8241	A02102000	010204010101250102	1413	10 D Aportaciones al sistema solidario de reparto	0.00	398.80

01372
30 NOV 2020

El presente documento es una copia de la información registrada en el sistema de información del IMSS.

01372



POLIZAS DE DIARIO

TEPETLAOXTOC 0090

NOVIEMBRE DE 2020

Importe	Código	Descripción	Cuenta	Subcuenta	Detalle	Noviembre 2020	Saldo
153.00	8271	A02102000	010204010101250102	1413	10 D Aportaciones al sistema solidario de reparto	398.80	0.00
154.00	8251	A02102000	010204010101250102	1413	10 D Aportaciones al sistema solidario de reparto	0.00	398.80
155.00	8241	A02102000	010204010101250102	1414	10 D Aportaciones del sistema de capitalización individual	99.43	0.00
156.00	8221	A02102000	010204010101250102	1414	10 D Aportaciones del sistema de capitalización individual	0.00	99.43
157.00	5100	A02102000	010204010101250102	1414	10 D Aportaciones del sistema de capitalización individual	99.43	0.00
158.00	8251	A02102000	010204010101250102	1414	10 D Aportaciones del sistema de capitalización individual	99.43	0.00
159.00	8241	A02102000	010204010101250102	1414	10 D Aportaciones del sistema de capitalización individual	0.00	99.43
160.00	8271	A02102000	010204010101250102	1414	10 D Aportaciones del sistema de capitalización individual	99.43	0.00
161.00	8251	A02102000	010204010101250102	1414	10 D Aportaciones del sistema de capitalización individual	0.00	99.43
162.00	8241	A02102000	010204010101250102	1415	10 D Aportaciones para financiar los gastos generales de administración del ISSE	47.03	0.00
163.00	8221	A02102000	010204010101250102	1415	10 D Aportaciones para financiar los gastos generales de administración del ISSE	0.00	47.03
164.00	5100	A02102000	010204010101250102	1415	10 D Aportaciones para financiar los gastos generales de administración del ISSE	47.03	0.00
165.00	8251	A02102000	010204010101250102	1415	10 D Aportaciones para financiar los gastos generales de administración del ISSE	47.03	0.00
166.00	8241	A02102000	010204010101250102	1415	10 D Aportaciones para financiar los gastos generales de administración del ISSE	0.00	47.03
167.00	8271	A02102000	010204010101250102	1415	10 D Aportaciones para financiar los gastos generales de administración del ISSE	47.03	0.00
168.00	8251	A02102000	010204010101250102	1415	10 D Aportaciones para financiar los gastos generales de administración del ISSE	0.00	47.03
169.00	8241	A02102000	010204010101250102	1416	10 D Aportaciones para riesgo de trabajo	221.87	0.00
170.00	8221	A02102000	010204010101250102	1416	10 D Aportaciones para riesgo de trabajo	0.00	221.87
171.00	5100	A02102000	010204010101250102	1416	10 D Aportaciones para riesgo de trabajo	221.87	0.00
172.00	8251	A02102000	010204010101250102	1416	10 D Aportaciones para riesgo de trabajo	221.87	0.00
173.00	8241	A02102000	010204010101250102	1416	10 D Aportaciones para riesgo de trabajo	0.00	221.87
174.00	8271	A02102000	010204010101250102	1416	10 D Aportaciones para riesgo de trabajo	221.87	0.00
175.00	8251	A02102000	010204010101250102	1416	10 D Aportaciones para riesgo de trabajo	0.00	221.87
176.00	8241	B00108000	010309030101250102	1416	10 D Aportaciones para riesgo de trabajo	2,089.65	0.00
177.00	8221	B00108000	010309030101250102	1412	10 D Aportaciones de servicio de salud	0.00	2,089.65
178.00	5100	B00108000	010309030101250102	1412	10 D Aportaciones de servicio de salud	2,089.65	0.00
179.00	8251	B00108000	010309030101250102	1412	10 D Aportaciones de servicio de salud	2,089.65	0.00
180.00	8241	B00108000	010309030101250102	1412	10 D Aportaciones de servicio de salud	0.00	2,089.65
181.00	8271	B00108000	010309030101250102	1412	10 D Aportaciones de servicio de salud	2,089.65	0.00
182.00	8251	B00108000	010309030101250102	1412	10 D Aportaciones de servicio de salud	0.00	2,089.65
183.00	8241	B00108000	010309030101250102	1413	10 D Aportaciones al sistema solidario de reparto	1,550.52	0.00
184.00	8221	B00108000	010309030101250102	1413	10 D Aportaciones al sistema solidario de reparto	0.00	1,550.52
185.00	5100	B00108000	010309030101250102	1413	10 D Aportaciones al sistema solidario de reparto	1,550.52	0.00
186.00	8251	B00108000	010309030101250102	1413	10 D Aportaciones al sistema solidario de reparto	1,550.52	0.00
187.00	8241	B00108000	010309030101250102	1413	10 D Aportaciones al sistema solidario de reparto	0.00	1,550.52
188.00	8271	B00108000	010309030101250102	1413	10 D Aportaciones al sistema solidario de reparto	1,550.52	0.00
189.00	8251	B00108000	010309030101250102	1413	10 D Aportaciones al sistema solidario de reparto	0.00	1,550.52
190.00	8241	B00108000	010309030101250102	1414	10 D Aportaciones del sistema de capitalización individual	386.60	0.00
191.00	8221	B00108000	010309030101250102	1414	10 D Aportaciones del sistema de capitalización individual	0.00	386.60

COPIA
 30 NOV 2020
 AGENCIAS DE SERVICIOS AL SECTOR PRIVADO

0133



POLIZAS DE DIARIO

TEPETLAOXTOC 0090

NOVIEMBRE DE 2020

Importe	Cuenta	Subcuenta	Clave	Descripción	Importe	Importe
192.00	5100	B00108000	010309030101250102	1414	10 D Aportaciones del sistema de capitalización individual	386.60 0.00
193.00	8251	B00108000	010309030101250102	1414	10 D Aportaciones del sistema de capitalización individual	386.60 0.00
194.00	8241	B00108000	010309030101250102	1414	10 D Aportaciones del sistema de capitalización individual	0.00 386.60
195.00	8271	B00108000	010309030101250102	1414	10 D Aportaciones del sistema de capitalización individual	386.60 0.00
196.00	8251	B00108000	010309030101250102	1414	10 D Aportaciones del sistema de capitalización individual	0.00 386.60
197.00	8241	B00108000	010309030101250102	1415	10 D Aportaciones para financiar los gastos generales de administración del ISSE	182.84 0.00
198.00	8221	B00108000	010309030101250102	1415	10 D Aportaciones para financiar los gastos generales de administración del ISSE	0.00 182.84
199.00	5100	B00108000	010309030101250102	1415	10 D Aportaciones para financiar los gastos generales de administración del ISSE	182.84 0.00
200.00	8251	B00108000	010309030101250102	1415	10 D Aportaciones para financiar los gastos generales de administración del ISSE	182.84 0.00
201.00	8241	B00108000	010309030101250102	1415	10 D Aportaciones para financiar los gastos generales de administración del ISSE	0.00 182.84
202.00	8271	B00108000	010309030101250102	1415	10 D Aportaciones para financiar los gastos generales de administración del ISSE	182.84 0.00
203.00	8251	B00108000	010309030101250102	1415	10 D Aportaciones para financiar los gastos generales de administración del ISSE	0.00 182.84
204.00	8241	B00108000	010309030101250102	1416	10 D Aportaciones para riesgo de trabajo	862.61 0.00
205.00	8221	B00108000	010309030101250102	1416	10 D Aportaciones para riesgo de trabajo	0.00 862.61
206.00	5100	B00108000	010309030101250102	1416	10 D Aportaciones para riesgo de trabajo	862.61 0.00
207.00	8251	B00108000	010309030101250102	1416	10 D Aportaciones para riesgo de trabajo	862.61 0.00
208.00	8241	B00108000	010309030101250102	1416	10 D Aportaciones para riesgo de trabajo	0.00 862.61
209.00	8271	B00108000	010309030101250102	1416	10 D Aportaciones para riesgo de trabajo	862.61 0.00
210.00	8251	B00108000	010309030101250102	1416	10 D Aportaciones para riesgo de trabajo	0.00 862.61
211.00	8241	B00B00000	010303010101250102	1412	10 D Aportaciones de servicio de salud	3,938.24 0.00
212.00	8221	B00B00000	010303010101250102	1412	10 D Aportaciones de servicio de salud	0.00 3,938.24
213.00	5100	B00B00000	010303010101250102	1412	10 D Aportaciones de servicio de salud	3,938.24 0.00
214.00	8251	B00B00000	010303010101250102	1412	10 D Aportaciones de servicio de salud	3,938.24 0.00
215.00	8241	B00B00000	010303010101250102	1412	10 D Aportaciones de servicio de salud	0.00 3,938.24
216.00	8271	B00B00000	010303010101250102	1412	10 D Aportaciones de servicio de salud	3,938.24 0.00
217.00	8251	B00B00000	010303010101250102	1412	10 D Aportaciones de servicio de salud	0.00 3,938.24
218.00	8241	B00B00000	010303010101250102	1413	10 D Aportaciones al sistema solidario de reparto	2,922.17 0.00
219.00	8221	B00B00000	010303010101250102	1413	10 D Aportaciones al sistema solidario de reparto	0.00 2,922.17
220.00	5100	B00B00000	010303010101250102	1413	10 D Aportaciones al sistema solidario de reparto	2,922.17 0.00
221.00	8251	B00B00000	010303010101250102	1413	10 D Aportaciones al sistema solidario de reparto	2,922.17 0.00
222.00	8241	B00B00000	010303010101250102	1413	10 D Aportaciones al sistema solidario de reparto	0.00 2,922.17
223.00	8271	B00B00000	010303010101250102	1413	10 D Aportaciones al sistema solidario de reparto	2,922.17 0.00
224.00	8251	B00B00000	010303010101250102	1413	10 D Aportaciones al sistema solidario de reparto	0.00 2,922.17
225.00	8241	B00B00000	010303010101250102	1414	10 D Aportaciones del sistema de capitalización individual	728.57 0.00
226.00	8221	B00B00000	010303010101250102	1414	10 D Aportaciones del sistema de capitalización individual	0.00 728.57
227.00	5100	B00B00000	010303010101250102	1414	10 D Aportaciones del sistema de capitalización individual	728.57 0.00
228.00	8251	B00B00000	010303010101250102	1414	10 D Aportaciones del sistema de capitalización individual	728.57 0.00
229.00	8241	B00B00000	010303010101250102	1414	10 D Aportaciones del sistema de capitalización individual	0.00 728.57
230.00	8271	B00B00000	010303010101250102	1414	10 D Aportaciones del sistema de capitalización individual	728.57 0.00

30 NOV 2020
 0134



POLIZAS DE DIARIO

TEPETLAOXTOC 0090

NOVIEMBRE DE 2020

Importe	Cuenta	Clave	Descripción	Importe	Importe		
231.00	8251	B00B00000	010303010101250102	1414	10 D Aportaciones del sistema de capitalización individual	0.00	728.57
232.00	8241	B00B00000	010303010101250102	1415	10 D Aportaciones para financiar los gastos generales de administración del ISSE	344.60	0.00
233.00	8221	B00B00000	010303010101250102	1415	10 D Aportaciones para financiar los gastos generales de administración del ISSE	0.00	344.60
234.00	5100	B00B00000	010303010101250102	1415	10 D Aportaciones para financiar los gastos generales de administración del ISSE	344.60	0.00
235.00	8251	B00B00000	010303010101250102	1415	10 D Aportaciones para financiar los gastos generales de administración del ISSE	344.60	0.00
236.00	8241	B00B00000	010303010101250102	1415	10 D Aportaciones para financiar los gastos generales de administración del ISSE	0.00	344.60
237.00	8271	B00B00000	010303010101250102	1415	10 D Aportaciones para financiar los gastos generales de administración del ISSE	344.60	0.00
238.00	8251	B00B00000	010303010101250102	1415	10 D Aportaciones para financiar los gastos generales de administración del ISSE	0.00	344.60
239.00	8241	B00B00000	010303010101250102	1416	10 D Aportaciones para riesgo de trabajo	1,625.71	0.00
240.00	8221	B00B00000	010303010101250102	1416	10 D Aportaciones para riesgo de trabajo	0.00	1,625.71
241.00	5100	B00B00000	010303010101250102	1416	10 D Aportaciones para riesgo de trabajo	1,625.71	0.00
242.00	8251	B00B00000	010303010101250102	1416	10 D Aportaciones para riesgo de trabajo	1,625.71	0.00
243.00	8241	B00B00000	010303010101250102	1416	10 D Aportaciones para riesgo de trabajo	0.00	1,625.71
244.00	8271	B00B00000	010303010101250102	1416	10 D Aportaciones para riesgo de trabajo	1,625.71	0.00
245.00	8251	B00B00000	010303010101250102	1416	10 D Aportaciones para riesgo de trabajo	0.00	1,625.71
246.00	8241	C01C01000	010204010101250102	1412	10 D Aportaciones de servicio de salud	3,490.46	0.00
247.00	8221	C01C01000	010204010101250102	1412	10 D Aportaciones de servicio de salud	0.00	3,490.46
248.00	5100	C01C01000	010204010101250102	1412	10 D Aportaciones de servicio de salud	3,490.46	0.00
249.00	8251	C01C01000	010204010101250102	1412	10 D Aportaciones de servicio de salud	3,490.46	0.00
250.00	8241	C01C01000	010204010101250102	1412	10 D Aportaciones de servicio de salud	0.00	3,490.46
251.00	8271	C01C01000	010204010101250102	1412	10 D Aportaciones de servicio de salud	3,490.46	0.00
252.00	8251	C01C01000	010204010101250102	1412	10 D Aportaciones de servicio de salud	0.00	3,490.46
253.00	8241	C01C01000	010204010101250102	1413	10 D Aportaciones al sistema solidario de reparto	2,589.91	0.00
254.00	8221	C01C01000	010204010101250102	1413	10 D Aportaciones al sistema solidario de reparto	0.00	2,589.91
255.00	5100	C01C01000	010204010101250102	1413	10 D Aportaciones al sistema solidario de reparto	2,589.91	0.00
256.00	8251	C01C01000	010204010101250102	1413	10 D Aportaciones al sistema solidario de reparto	2,589.91	0.00
257.00	8241	C01C01000	010204010101250102	1413	10 D Aportaciones al sistema solidario de reparto	0.00	2,589.91
258.00	8271	C01C01000	010204010101250102	1413	10 D Aportaciones al sistema solidario de reparto	2,589.91	0.00
259.00	8251	C01C01000	010204010101250102	1413	10 D Aportaciones al sistema solidario de reparto	0.00	2,589.91
260.00	8241	C01C01000	010204010101250102	1414	10 D Aportaciones del sistema de capitalización individual	645.74	0.00
261.00	8221	C01C01000	010204010101250102	1414	10 D Aportaciones del sistema de capitalización individual	0.00	645.74
262.00	5100	C01C01000	010204010101250102	1414	10 D Aportaciones del sistema de capitalización individual	645.74	0.00
263.00	8251	C01C01000	010204010101250102	1414	10 D Aportaciones del sistema de capitalización individual	645.74	0.00
264.00	8241	C01C01000	010204010101250102	1414	10 D Aportaciones del sistema de capitalización individual	0.00	645.74
265.00	8271	C01C01000	010204010101250102	1414	10 D Aportaciones del sistema de capitalización individual	645.74	0.00
266.00	8251	C01C01000	010204010101250102	1414	10 D Aportaciones del sistema de capitalización individual	0.00	645.74
267.00	8241	C01C01000	010204010101250102	1415	10 D Aportaciones para financiar los gastos generales de administración del ISSE	305.42	0.00
268.00	8221	C01C01000	010204010101250102	1415	10 D Aportaciones para financiar los gastos generales de administración del ISSE	0.00	305.42
269.00	5100	C01C01000	010204010101250102	1415	10 D Aportaciones para financiar los gastos generales de administración del ISSE	305.42	0.00

COPIA
 30 NOV 2020
 H. SECRETARÍA DE SALUD

0135



POLIZAS DE DIARIO

TEPETLAXTUC 0090

NOVIEMBRE DE 2020

Importe	Código	Descripción	Cuenta	Subcuenta	Detalle	Importe	Saldo
270.00	8251	C01C01000	010204010101250102	1415	10 D Aportaciones para financiar los gastos generales de administración del ISSE	305.42	0.00
271.00	8241	C01C01000	010204010101250102	1415	10 D Aportaciones para financiar los gastos generales de administración del ISSE	0.00	305.42
272.00	8271	C01C01000	010204010101250102	1415	10 D Aportaciones para financiar los gastos generales de administración del ISSE	305.42	0.00
273.00	8251	C01C01000	010204010101250102	1415	10 D Aportaciones para financiar los gastos generales de administración del ISSE	0.00	305.42
274.00	8241	C01C01000	010204010101250102	1416	10 D Aportaciones para riesgo de trabajo	1,440.88	0.00
275.00	8221	C01C01000	010204010101250102	1416	10 D Aportaciones para riesgo de trabajo	0.00	1,440.88
276.00	5100	C01C01000	010204010101250102	1416	10 D Aportaciones para riesgo de trabajo	1,440.88	0.00
277.00	8251	C01C01000	010204010101250102	1416	10 D Aportaciones para riesgo de trabajo	1,440.88	0.00
278.00	8241	C01C01000	010204010101250102	1416	10 D Aportaciones para riesgo de trabajo	0.00	1,440.88
279.00	8271	C01C01000	010204010101250102	1416	10 D Aportaciones para riesgo de trabajo	1,440.88	0.00
280.00	8251	C01C01000	010204010101250102	1416	10 D Aportaciones para riesgo de trabajo	0.00	1,440.88
281.00	8241	C02C02000	020205010101250102	1412	10 D Aportaciones de servicio de salud	2,677.67	0.00
282.00	8221	C02C02000	020205010101250102	1412	10 D Aportaciones de servicio de salud	0.00	2,677.67
283.00	5100	C02C02000	020205010101250102	1412	10 D Aportaciones de servicio de salud	2,677.67	0.00
284.00	8251	C02C02000	020205010101250102	1412	10 D Aportaciones de servicio de salud	2,677.67	0.00
285.00	8241	C02C02000	020205010101250102	1412	10 D Aportaciones de servicio de salud	0.00	2,677.67
286.00	8271	C02C02000	020205010101250102	1412	10 D Aportaciones de servicio de salud	2,677.67	0.00
287.00	8251	C02C02000	020205010101250102	1412	10 D Aportaciones de servicio de salud	0.00	2,677.67
288.00	8241	C02C02000	020205010101250102	1413	10 D Aportaciones al sistema solidario de reparto	1,986.83	0.00
289.00	8221	C02C02000	020205010101250102	1413	10 D Aportaciones al sistema solidario de reparto	0.00	1,986.83
290.00	5100	C02C02000	020205010101250102	1413	10 D Aportaciones al sistema solidario de reparto	1,986.83	0.00
291.00	8251	C02C02000	020205010101250102	1413	10 D Aportaciones al sistema solidario de reparto	1,986.83	0.00
292.00	8241	C02C02000	020205010101250102	1413	10 D Aportaciones al sistema solidario de reparto	0.00	1,986.83
293.00	8271	C02C02000	020205010101250102	1413	10 D Aportaciones al sistema solidario de reparto	1,986.83	0.00
294.00	8251	C02C02000	020205010101250102	1413	10 D Aportaciones al sistema solidario de reparto	0.00	1,986.83
295.00	8241	C02C02000	020205010101250102	1414	10 D Aportaciones del sistema de capitalización individual	495.37	0.00
296.00	8221	C02C02000	020205010101250102	1414	10 D Aportaciones del sistema de capitalización individual	0.00	495.37
297.00	5100	C02C02000	020205010101250102	1414	10 D Aportaciones del sistema de capitalización individual	495.37	0.00
298.00	8251	C02C02000	020205010101250102	1414	10 D Aportaciones del sistema de capitalización individual	495.37	0.00
299.00	8241	C02C02000	020205010101250102	1414	10 D Aportaciones del sistema de capitalización individual	0.00	495.37
300.00	8271	C02C02000	020205010101250102	1414	10 D Aportaciones del sistema de capitalización individual	495.37	0.00
301.00	8251	C02C02000	020205010101250102	1414	10 D Aportaciones del sistema de capitalización individual	0.00	495.37
302.00	8241	C02C02000	020205010101250102	1415	10 D Aportaciones para financiar los gastos generales de administración del ISSE	234.30	0.00
303.00	8221	C02C02000	020205010101250102	1415	10 D Aportaciones para financiar los gastos generales de administración del ISSE	0.00	234.30
304.00	5100	C02C02000	020205010101250102	1415	10 D Aportaciones para financiar los gastos generales de administración del ISSE	234.30	0.00
305.00	8251	C02C02000	020205010101250102	1415	10 D Aportaciones para financiar los gastos generales de administración del ISSE	234.30	0.00
306.00	8241	C02C02000	020205010101250102	1415	10 D Aportaciones para financiar los gastos generales de administración del ISSE	0.00	234.30
307.00	8271	C02C02000	020205010101250102	1415	10 D Aportaciones para financiar los gastos generales de administración del ISSE	234.30	0.00
308.00	8251	C02C02000	020205010101250102	1415	10 D Aportaciones para financiar los gastos generales de administración del ISSE	0.00	234.30

CONTABILIDAD
 30 NOV 2020
 11:00 AM

0135



POLIZAS DE DIARIO

TEPETLAOXTOC 0090

NOVIEMBRE DE 2020

348.00	8241	C03C03000	020402010102250102	1416	10 D Aportaciones para riesgo de trabajo	0.00	1,472.20
349.00	8271	C03C03000	020402010102250102	1416	10 D Aportaciones para riesgo de trabajo	1,472.20	0.00
350.00	8251	C03C03000	020402010102250102	1416	10 D Aportaciones para riesgo de trabajo	0.00	1,472.20
351.00	8241	C04C04000	020204010201250102	1412	10 D Aportaciones de servicio de salud	2,677.67	0.00
352.00	8221	C04C04000	020204010201250102	1412	10 D Aportaciones de servicio de salud	0.00	2,677.67
353.00	5100	C04C04000	020204010201250102	1412	10 D Aportaciones de servicio de salud	2,677.67	0.00
354.00	8251	C04C04000	020204010201250102	1412	10 D Aportaciones de servicio de salud	2,677.67	0.00
355.00	8241	C04C04000	020204010201250102	1412	10 D Aportaciones de servicio de salud	0.00	2,677.67
356.00	8271	C04C04000	020204010201250102	1412	10 D Aportaciones de servicio de salud	2,677.67	0.00
357.00	8251	C04C04000	020204010201250102	1412	10 D Aportaciones de servicio de salud	0.00	2,677.67
358.00	8241	C04C04000	020204010201250102	1413	10 D Aportaciones al sistema solidario de reparto	1,986.83	0.00
359.00	8221	C04C04000	020204010201250102	1413	10 D Aportaciones al sistema solidario de reparto	0.00	1,986.83
360.00	5100	C04C04000	020204010201250102	1413	10 D Aportaciones al sistema solidario de reparto	1,986.83	0.00
361.00	8251	C04C04000	020204010201250102	1413	10 D Aportaciones al sistema solidario de reparto	1,986.83	0.00
362.00	8241	C04C04000	020204010201250102	1413	10 D Aportaciones al sistema solidario de reparto	0.00	1,986.83
363.00	8271	C04C04000	020204010201250102	1413	10 D Aportaciones al sistema solidario de reparto	1,986.83	0.00
364.00	8251	C04C04000	020204010201250102	1413	10 D Aportaciones al sistema solidario de reparto	0.00	1,986.83
365.00	8241	C04C04000	020204010201250102	1414	10 D Aportaciones del sistema de capitalización individual	495.37	0.00
366.00	8221	C04C04000	020204010201250102	1414	10 D Aportaciones del sistema de capitalización individual	0.00	495.37
367.00	5100	C04C04000	020204010201250102	1414	10 D Aportaciones del sistema de capitalización individual	495.37	0.00
368.00	8251	C04C04000	020204010201250102	1414	10 D Aportaciones del sistema de capitalización individual	495.37	0.00
369.00	8241	C04C04000	020204010201250102	1414	10 D Aportaciones del sistema de capitalización individual	0.00	495.37
370.00	8271	C04C04000	020204010201250102	1414	10 D Aportaciones del sistema de capitalización individual	495.37	0.00
371.00	8251	C04C04000	020204010201250102	1414	10 D Aportaciones del sistema de capitalización individual	0.00	495.37
372.00	8241	C04C04000	020204010201250102	1415	10 D Aportaciones para financiar los gastos generales de administración del ISSE	234.30	0.00
373.00	8221	C04C04000	020204010201250102	1415	10 D Aportaciones para financiar los gastos generales de administración del ISSE	0.00	234.30
374.00	5100	C04C04000	020204010201250102	1415	10 D Aportaciones para financiar los gastos generales de administración del ISSE	234.30	0.00
375.00	8251	C04C04000	020204010201250102	1415	10 D Aportaciones para financiar los gastos generales de administración del ISSE	234.30	0.00
376.00	8241	C04C04000	020204010201250102	1415	10 D Aportaciones para financiar los gastos generales de administración del ISSE	0.00	234.30
377.00	8271	C04C04000	020204010201250102	1415	10 D Aportaciones para financiar los gastos generales de administración del ISSE	234.30	0.00
378.00	8251	C04C04000	020204010201250102	1415	10 D Aportaciones para financiar los gastos generales de administración del ISSE	0.00	234.30
379.00	8241	C04C04000	020204010201250102	1416	10 D Aportaciones para riesgo de trabajo	1,105.35	0.00
380.00	8221	C04C04000	020204010201250102	1416	10 D Aportaciones para riesgo de trabajo	0.00	1,105.35
381.00	5100	C04C04000	020204010201250102	1416	10 D Aportaciones para riesgo de trabajo	1,105.35	0.00
382.00	8251	C04C04000	020204010201250102	1416	10 D Aportaciones para riesgo de trabajo	1,105.35	0.00
383.00	8241	C04C04000	020204010201250102	1416	10 D Aportaciones para riesgo de trabajo	0.00	1,105.35
384.00	8271	C04C04000	020204010201250102	1416	10 D Aportaciones para riesgo de trabajo	1,105.35	0.00
385.00	8251	C04C04000	020204010201250102	1416	10 D Aportaciones para riesgo de trabajo	0.00	1,105.35
386.00	8241	C05C05000	020203010204250102	1412	10 D Aportaciones de servicio de salud	2,677.67	0.00

CONTABILIDAD
30 NOV. 2020

IMPRESION DE POLIZAS DE DIARIO

0138



POLIZAS DE DIARIO

TEPETLAOXTOC 0090

NOVIEMBRE DE 2020

Importe	Código	Clave	Descripción	Cuenta	Concepto	Noviembre 2020	Total
387.00	8221	C05C05000	020203010204250102	1412	10 D Aportaciones de servicio de salud	0.00	2,677.67
388.00	5100	C05C05000	020203010204250102	1412	10 D Aportaciones de servicio de salud	2,677.67	0.00
389.00	8251	C05C05000	020203010204250102	1412	10 D Aportaciones de servicio de salud	2,677.67	0.00
390.00	8241	C05C05000	020203010204250102	1412	10 D Aportaciones de servicio de salud	0.00	2,677.67
391.00	8271	C05C05000	020203010204250102	1412	10 D Aportaciones de servicio de salud	2,677.67	0.00
392.00	8251	C05C05000	020203010204250102	1412	10 D Aportaciones de servicio de salud	0.00	2,677.67
393.00	8241	C05C05000	020203010204250102	1413	10 D Aportaciones al sistema solidario de reparto	1,986.83	0.00
394.00	8221	C05C05000	020203010204250102	1413	10 D Aportaciones al sistema solidario de reparto	0.00	1,986.83
395.00	5100	C05C05000	020203010204250102	1413	10 D Aportaciones al sistema solidario de reparto	1,986.83	0.00
396.00	8251	C05C05000	020203010204250102	1413	10 D Aportaciones al sistema solidario de reparto	1,986.83	0.00
397.00	8241	C05C05000	020203010204250102	1413	10 D Aportaciones al sistema solidario de reparto	0.00	1,986.83
398.00	8271	C05C05000	020203010204250102	1413	10 D Aportaciones al sistema solidario de reparto	1,986.83	0.00
399.00	8251	C05C05000	020203010204250102	1413	10 D Aportaciones al sistema solidario de reparto	0.00	1,986.83
400.00	8241	C05C05000	020203010204250102	1414	10 D Aportaciones del sistema de capitalización individual	495.37	0.00
401.00	8221	C05C05000	020203010204250102	1414	10 D Aportaciones del sistema de capitalización individual	0.00	495.37
402.00	5100	C05C05000	020203010204250102	1414	10 D Aportaciones del sistema de capitalización individual	495.37	0.00
403.00	8251	C05C05000	020203010204250102	1414	10 D Aportaciones del sistema de capitalización individual	495.37	0.00
404.00	8241	C05C05000	020203010204250102	1414	10 D Aportaciones del sistema de capitalización individual	0.00	495.37
405.00	8271	C05C05000	020203010204250102	1414	10 D Aportaciones del sistema de capitalización individual	495.37	0.00
406.00	8251	C05C05000	020203010204250102	1414	10 D Aportaciones del sistema de capitalización individual	0.00	495.37
407.00	8241	C05C05000	020203010204250102	1415	10 D Aportaciones para financiar los gastos generales de administración del ISSE	234.30	0.00
408.00	8221	C05C05000	020203010204250102	1415	10 D Aportaciones para financiar los gastos generales de administración del ISSE	0.00	234.30
409.00	5100	C05C05000	020203010204250102	1415	10 D Aportaciones para financiar los gastos generales de administración del ISSE	234.30	0.00
410.00	8251	C05C05000	020203010204250102	1415	10 D Aportaciones para financiar los gastos generales de administración del ISSE	234.30	0.00
411.00	8241	C05C05000	020203010204250102	1415	10 D Aportaciones para financiar los gastos generales de administración del ISSE	0.00	234.30
412.00	8271	C05C05000	020203010204250102	1415	10 D Aportaciones para financiar los gastos generales de administración del ISSE	234.30	0.00
413.00	8251	C05C05000	020203010204250102	1415	10 D Aportaciones para financiar los gastos generales de administración del ISSE	0.00	234.30
414.00	8241	C05C05000	020203010204250102	1416	10 D Aportaciones para riesgo de trabajo	1,105.35	0.00
415.00	8221	C05C05000	020203010204250102	1416	10 D Aportaciones para riesgo de trabajo	0.00	1,105.35
416.00	5100	C05C05000	020203010204250102	1416	10 D Aportaciones para riesgo de trabajo	1,105.35	0.00
417.00	8251	C05C05000	020203010204250102	1416	10 D Aportaciones para riesgo de trabajo	1,105.35	0.00
418.00	8241	C05C05000	020203010204250102	1416	10 D Aportaciones para riesgo de trabajo	0.00	1,105.35
419.00	8271	C05C05000	020203010204250102	1416	10 D Aportaciones para riesgo de trabajo	1,105.35	0.00
420.00	8251	C05C05000	020203010204250102	1416	10 D Aportaciones para riesgo de trabajo	0.00	1,105.35
421.00	8241	C06C06000	030201020201250102	1412	10 D Aportaciones de servicio de salud	2,677.67	0.00
422.00	8221	C06C06000	030201020201250102	1412	10 D Aportaciones de servicio de salud	0.00	2,677.67
423.00	5100	C06C06000	030201020201250102	1412	10 D Aportaciones de servicio de salud	2,677.67	0.00
424.00	8251	C06C06000	030201020201250102	1412	10 D Aportaciones de servicio de salud	2,677.67	0.00
425.00	8241	C06C06000	030201020201250102	1412	10 D Aportaciones de servicio de salud	0.00	2,677.67

CONTADO
30 NOV. 2020

El presente documento es una copia de la información registrada en el sistema de información del IMSS.

0139



POLIZAS DE DIARIO

TEPETLAOXTOC 0090

NOVIEMBRE DE 2020

Importe	Código	Descripción	Cuenta	Subcuenta	Detalle	Importe	Saldo
426.00	8271	C06C06000	030201020201250102	1412	10 D Aportaciones de servicio de salud	2,677.67	0.00
427.00	8251	C06C06000	030201020201250102	1412	10 D Aportaciones de servicio de salud	0.00	2,677.67
428.00	8241	C06C06000	030201020201250102	1413	10 D Aportaciones al sistema solidario de reparto	1,986.83	0.00
429.00	8221	C06C06000	030201020201250102	1413	10 D Aportaciones al sistema solidario de reparto	0.00	1,986.83
430.00	5100	C06C06000	030201020201250102	1413	10 D Aportaciones al sistema solidario de reparto	1,986.83	0.00
431.00	8251	C06C06000	030201020201250102	1413	10 D Aportaciones al sistema solidario de reparto	1,986.83	0.00
432.00	8241	C06C06000	030201020201250102	1413	10 D Aportaciones al sistema solidario de reparto	0.00	1,986.83
433.00	8271	C06C06000	030201020201250102	1413	10 D Aportaciones al sistema solidario de reparto	1,986.83	0.00
434.00	8251	C06C06000	030201020201250102	1413	10 D Aportaciones al sistema solidario de reparto	0.00	1,986.83
435.00	8241	C06C06000	030201020201250102	1414	10 D Aportaciones del sistema de capitalización individual	495.37	0.00
436.00	8221	C06C06000	030201020201250102	1414	10 D Aportaciones del sistema de capitalización individual	0.00	495.37
437.00	5100	C06C06000	030201020201250102	1414	10 D Aportaciones del sistema de capitalización individual	495.37	0.00
438.00	8251	C06C06000	030201020201250102	1414	10 D Aportaciones del sistema de capitalización individual	495.37	0.00
439.00	8241	C06C06000	030201020201250102	1414	10 D Aportaciones del sistema de capitalización individual	0.00	495.37
440.00	8271	C06C06000	030201020201250102	1414	10 D Aportaciones del sistema de capitalización individual	495.37	0.00
441.00	8251	C06C06000	030201020201250102	1414	10 D Aportaciones del sistema de capitalización individual	0.00	495.37
442.00	8241	C06C06000	030201020201250102	1415	10 D Aportaciones para financiar los gastos generales de administración del ISSE	234.30	0.00
443.00	8221	C06C06000	030201020201250102	1415	10 D Aportaciones para financiar los gastos generales de administración del ISSE	0.00	234.30
444.00	5100	C06C06000	030201020201250102	1415	10 D Aportaciones para financiar los gastos generales de administración del ISSE	234.30	0.00
445.00	8251	C06C06000	030201020201250102	1415	10 D Aportaciones para financiar los gastos generales de administración del ISSE	234.30	0.00
446.00	8241	C06C06000	030201020201250102	1415	10 D Aportaciones para financiar los gastos generales de administración del ISSE	0.00	234.30
447.00	8271	C06C06000	030201020201250102	1415	10 D Aportaciones para financiar los gastos generales de administración del ISSE	234.30	0.00
448.00	8251	C06C06000	030201020201250102	1415	10 D Aportaciones para financiar los gastos generales de administración del ISSE	0.00	234.30
449.00	8241	C06C06000	030201020201250102	1416	10 D Aportaciones para riesgo de trabajo	1,105.35	0.00
450.00	8221	C06C06000	030201020201250102	1416	10 D Aportaciones para riesgo de trabajo	0.00	1,105.35
451.00	5100	C06C06000	030201020201250102	1416	10 D Aportaciones para riesgo de trabajo	1,105.35	0.00
452.00	8251	C06C06000	030201020201250102	1416	10 D Aportaciones para riesgo de trabajo	1,105.35	0.00
453.00	8241	C06C06000	030201020201250102	1416	10 D Aportaciones para riesgo de trabajo	0.00	1,105.35
454.00	8271	C06C06000	030201020201250102	1416	10 D Aportaciones para riesgo de trabajo	1,105.35	0.00
455.00	8251	C06C06000	030201020201250102	1416	10 D Aportaciones para riesgo de trabajo	0.00	1,105.35
456.00	8241	C07C07000	020104010301250102	1412	10 D Aportaciones de servicio de salud	2,677.67	0.00
457.00	8221	C07C07000	020104010301250102	1412	10 D Aportaciones de servicio de salud	0.00	2,677.67
458.00	5100	C07C07000	020104010301250102	1412	10 D Aportaciones de servicio de salud	2,677.67	0.00
459.00	8251	C07C07000	020104010301250102	1412	10 D Aportaciones de servicio de salud	2,677.67	0.00
460.00	8241	C07C07000	020104010301250102	1412	10 D Aportaciones de servicio de salud	0.00	2,677.67
461.00	8271	C07C07000	020104010301250102	1412	10 D Aportaciones de servicio de salud	2,677.67	0.00
462.00	8251	C07C07000	020104010301250102	1412	10 D Aportaciones de servicio de salud	0.00	2,677.67
463.00	8241	C07C07000	020104010301250102	1413	10 D Aportaciones al sistema solidario de reparto	1,986.83	0.00
464.00	8221	C07C07000	020104010301250102	1413	10 D Aportaciones al sistema solidario de reparto	0.00	1,986.83

COPIA
30 NOV. 2020

SECRETARÍA DE SALUD

0140



POLIZAS DE DIARIO

TEPETLAOXTOC 0090

NOVIEMBRE DE 2020

Importe	Código	Descripción	Cuenta	Clave	Detalle	Importe	Saldo
465.00	5100	C07C07000	020104010301250102	1413	10 D Aportaciones al sistema solidario de reparto	1,986.83	0.00
466.00	8251	C07C07000	020104010301250102	1413	10 D Aportaciones al sistema solidario de reparto	1,986.83	0.00
467.00	8241	C07C07000	020104010301250102	1413	10 D Aportaciones al sistema solidario de reparto	0.00	1,986.83
468.00	8271	C07C07000	020104010301250102	1413	10 D Aportaciones al sistema solidario de reparto	1,986.83	0.00
469.00	8251	C07C07000	020104010301250102	1413	10 D Aportaciones al sistema solidario de reparto	0.00	1,986.83
470.00	8241	C07C07000	020104010301250102	1414	10 D Aportaciones del sistema de capitalización individual	495.37	0.00
471.00	8221	C07C07000	020104010301250102	1414	10 D Aportaciones del sistema de capitalización individual	0.00	495.37
472.00	5100	C07C07000	020104010301250102	1414	10 D Aportaciones del sistema de capitalización individual	495.37	0.00
473.00	8251	C07C07000	020104010301250102	1414	10 D Aportaciones del sistema de capitalización individual	495.37	0.00
474.00	8241	C07C07000	020104010301250102	1414	10 D Aportaciones del sistema de capitalización individual	0.00	495.37
475.00	8271	C07C07000	020104010301250102	1414	10 D Aportaciones del sistema de capitalización individual	495.37	0.00
476.00	8251	C07C07000	020104010301250102	1414	10 D Aportaciones del sistema de capitalización individual	0.00	495.37
477.00	8241	C07C07000	020104010301250102	1415	10 D Aportaciones para financiar los gastos generales de administración del ISSE	234.30	0.00
478.00	8221	C07C07000	020104010301250102	1415	10 D Aportaciones para financiar los gastos generales de administración del ISSE	0.00	234.30
479.00	5100	C07C07000	020104010301250102	1415	10 D Aportaciones para financiar los gastos generales de administración del ISSE	234.30	0.00
480.00	8251	C07C07000	020104010301250102	1415	10 D Aportaciones para financiar los gastos generales de administración del ISSE	234.30	0.00
481.00	8241	C07C07000	020104010301250102	1415	10 D Aportaciones para financiar los gastos generales de administración del ISSE	0.00	234.30
482.00	8271	C07C07000	020104010301250102	1415	10 D Aportaciones para financiar los gastos generales de administración del ISSE	234.30	0.00
483.00	8251	C07C07000	020104010301250102	1415	10 D Aportaciones para financiar los gastos generales de administración del ISSE	0.00	234.30
484.00	8241	C07C07000	020104010301250102	1416	10 D Aportaciones para riesgo de trabajo	1,105.35	0.00
485.00	8221	C07C07000	020104010301250102	1416	10 D Aportaciones para riesgo de trabajo	0.00	1,105.35
486.00	5100	C07C07000	020104010301250102	1416	10 D Aportaciones para riesgo de trabajo	1,105.35	0.00
487.00	8251	C07C07000	020104010301250102	1416	10 D Aportaciones para riesgo de trabajo	1,105.35	0.00
488.00	8241	C07C07000	020104010301250102	1416	10 D Aportaciones para riesgo de trabajo	0.00	1,105.35
489.00	8271	C07C07000	020104010301250102	1416	10 D Aportaciones para riesgo de trabajo	1,105.35	0.00
490.00	8251	C07C07000	020104010301250102	1416	10 D Aportaciones para riesgo de trabajo	0.00	1,105.35
491.00	8241	C08C08000	020206010301250102	1412	10 D Aportaciones de servicio de salud	2,677.67	0.00
492.00	8221	C08C08000	020206010301250102	1412	10 D Aportaciones de servicio de salud	0.00	2,677.67
493.00	5100	C08C08000	020206010301250102	1412	10 D Aportaciones de servicio de salud	2,677.67	0.00
494.00	8251	C08C08000	020206010301250102	1412	10 D Aportaciones de servicio de salud	2,677.67	0.00
495.00	8241	C08C08000	020206010301250102	1412	10 D Aportaciones de servicio de salud	0.00	2,677.67
496.00	8271	C08C08000	020206010301250102	1412	10 D Aportaciones de servicio de salud	2,677.67	0.00
497.00	8251	C08C08000	020206010301250102	1412	10 D Aportaciones de servicio de salud	0.00	2,677.67
498.00	8241	C08C08000	020206010301250102	1413	10 D Aportaciones al sistema solidario de reparto	1,986.83	0.00
499.00	8221	C08C08000	020206010301250102	1413	10 D Aportaciones al sistema solidario de reparto	0.00	1,986.83
500.00	5100	C08C08000	020206010301250102	1413	10 D Aportaciones al sistema solidario de reparto	1,986.83	0.00
501.00	8251	C08C08000	020206010301250102	1413	10 D Aportaciones al sistema solidario de reparto	1,986.83	0.00
502.00	8241	C08C08000	020206010301250102	1413	10 D Aportaciones al sistema solidario de reparto	0.00	1,986.83
503.00	8271	C08C08000	020206010301250102	1413	10 D Aportaciones al sistema solidario de reparto	1,986.83	0.00

30 NOV 2020
 CANCELADO
 HUBO UN ERROR EN EL SISTEMA

0141



POLIZAS DE DIARIO

TEPETLAOXTOC 0090

NOVIEMBRE DE 2020

Fecha	Código	Descripción	Cuenta	Importe	Saldo		
504.00	8251	C08C08000	020206010301250102	1413	10 D Aportaciones al sistema solidario de reparto	.00	1,986.83
505.00	8241	C08C08000	020206010301250102	1414	10 D Aportaciones del sistema de capitalización individual	495.37	0.00
506.00	8221	C08C08000	020206010301250102	1414	10 D Aportaciones del sistema de capitalización individual	0.00	495.37
507.00	5100	C08C08000	020206010301250102	1414	10 D Aportaciones del sistema de capitalización individual	495.37	0.00
508.00	8251	C08C08000	020206010301250102	1414	10 D Aportaciones del sistema de capitalización individual	495.37	0.00
509.00	8241	C08C08000	020206010301250102	1414	10 D Aportaciones del sistema de capitalización individual	0.00	495.37
510.00	8271	C08C08000	020206010301250102	1414	10 D Aportaciones del sistema de capitalización individual	495.37	0.00
511.00	8251	C08C08000	020206010301250102	1414	10 D Aportaciones del sistema de capitalización individual	0.00	495.37
512.00	8241	C08C08000	020206010301250102	1415	10 D Aportaciones para financiar los gastos generales de administración del ISSE	234.30	0.00
513.00	8221	C08C08000	020206010301250102	1415	10 D Aportaciones para financiar los gastos generales de administración del ISSE	0.00	234.30
514.00	5100	C08C08000	020206010301250102	1415	10 D Aportaciones para financiar los gastos generales de administración del ISSE	234.30	0.00
515.00	8251	C08C08000	020206010301250102	1415	10 D Aportaciones para financiar los gastos generales de administración del ISSE	234.30	0.00
516.00	8241	C08C08000	020206010301250102	1415	10 D Aportaciones para financiar los gastos generales de administración del ISSE	0.00	234.30
517.00	8271	C08C08000	020206010301250102	1415	10 D Aportaciones para financiar los gastos generales de administración del ISSE	234.30	0.00
518.00	8251	C08C08000	020206010301250102	1415	10 D Aportaciones para financiar los gastos generales de administración del ISSE	0.00	234.30
519.00	8241	C08C08000	020206010301250102	1416	10 D Aportaciones para riesgo de trabajo	1,105.35	0.00
520.00	8221	C08C08000	020206010301250102	1416	10 D Aportaciones para riesgo de trabajo	0.00	1,105.35
521.00	5100	C08C08000	020206010301250102	1416	10 D Aportaciones para riesgo de trabajo	1,105.35	0.00
522.00	8251	C08C08000	020206010301250102	1416	10 D Aportaciones para riesgo de trabajo	1,105.35	0.00
523.00	8241	C08C08000	020206010301250102	1416	10 D Aportaciones para riesgo de trabajo	0.00	1,105.35
524.00	8271	C08C08000	020206010301250102	1416	10 D Aportaciones para riesgo de trabajo	1,105.35	0.00
525.00	8251	C08C08000	020206010301250102	1416	10 D Aportaciones para riesgo de trabajo	0.00	1,105.35
526.00	8241	C09C09000	020301010201250102	1412	10 D Aportaciones de servicio de salud	2,677.67	0.00
527.00	8221	C09C09000	020301010201250102	1412	10 D Aportaciones de servicio de salud	0.00	2,677.67
528.00	5100	C09C09000	020301010201250102	1412	10 D Aportaciones de servicio de salud	2,677.67	0.00
529.00	8251	C09C09000	020301010201250102	1412	10 D Aportaciones de servicio de salud	2,677.67	0.00
530.00	8241	C09C09000	020301010201250102	1412	10 D Aportaciones de servicio de salud	0.00	2,677.67
531.00	8271	C09C09000	020301010201250102	1412	10 D Aportaciones de servicio de salud	2,677.67	0.00
532.00	8251	C09C09000	020301010201250102	1412	10 D Aportaciones de servicio de salud	0.00	2,677.67
533.00	8241	C09C09000	020301010201250102	1413	10 D Aportaciones al sistema solidario de reparto	1,986.83	0.00
534.00	8221	C09C09000	020301010201250102	1413	10 D Aportaciones al sistema solidario de reparto	0.00	1,986.83
535.00	5100	C09C09000	020301010201250102	1413	10 D Aportaciones al sistema solidario de reparto	1,986.83	0.00
536.00	8251	C09C09000	020301010201250102	1413	10 D Aportaciones al sistema solidario de reparto	1,986.83	0.00
537.00	8241	C09C09000	020301010201250102	1413	10 D Aportaciones al sistema solidario de reparto	0.00	1,986.83
538.00	8271	C09C09000	020301010201250102	1413	10 D Aportaciones al sistema solidario de reparto	1,986.83	0.00
539.00	8251	C09C09000	020301010201250102	1413	10 D Aportaciones al sistema solidario de reparto	0.00	1,986.83
540.00	8241	C09C09000	020301010201250102	1414	10 D Aportaciones del sistema de capitalización individual	495.37	0.00
541.00	8221	C09C09000	020301010201250102	1414	10 D Aportaciones del sistema de capitalización individual	0.00	495.37
542.00	5100	C09C09000	020301010201250102	1414	10 D Aportaciones del sistema de capitalización individual	495.37	0.00

30 NOV 2020
 H. SECRETARÍA DE ECONOMÍA
 SUBSECRETARÍA DE ADMINISTRACIÓN Y FINANZAS

0142



POLIZAS DE DIARIO

TEPETLAOXTOC 0090

NOVIEMBRE DE 2020

Importe	Código	Clave	Descripción	Cuenta	Detalle	Importe	Saldo
543.00	8251	C09C09000	020301010201250102	1414	10 D Aportaciones del sistema de capitalización individual	495.37	0.00
544.00	8241	C09C09000	020301010201250102	1414	10 D Aportaciones del sistema de capitalización individual	0.00	495.37
545.00	8271	C09C09000	020301010201250102	1414	10 D Aportaciones del sistema de capitalización individual	495.37	0.00
546.00	8251	C09C09000	020301010201250102	1414	10 D Aportaciones del sistema de capitalización individual	0.00	495.37
547.00	8241	C09C09000	020301010201250102	1415	10 D Aportaciones para financiar los gastos generales de administración del ISSE	234.30	0.00
548.00	8221	C09C09000	020301010201250102	1415	10 D Aportaciones para financiar los gastos generales de administración del ISSE	0.00	234.30
549.00	5100	C09C09000	020301010201250102	1415	10 D Aportaciones para financiar los gastos generales de administración del ISSE	234.30	0.00
550.00	8251	C09C09000	020301010201250102	1415	10 D Aportaciones para financiar los gastos generales de administración del ISSE	234.30	0.00
551.00	8241	C09C09000	020301010201250102	1415	10 D Aportaciones para financiar los gastos generales de administración del ISSE	0.00	234.30
552.00	8271	C09C09000	020301010201250102	1415	10 D Aportaciones para financiar los gastos generales de administración del ISSE	234.30	0.00
553.00	8251	C09C09000	020301010201250102	1415	10 D Aportaciones para financiar los gastos generales de administración del ISSE	0.00	234.30
554.00	8241	C09C09000	020301010201250102	1416	10 D Aportaciones para riesgo de trabajo	1,105.35	0.00
555.00	8221	C09C09000	020301010201250102	1416	10 D Aportaciones para riesgo de trabajo	0.00	1,105.35
556.00	5100	C09C09000	020301010201250102	1416	10 D Aportaciones para riesgo de trabajo	1,105.35	0.00
557.00	8251	C09C09000	020301010201250102	1416	10 D Aportaciones para riesgo de trabajo	1,105.35	0.00
558.00	8241	C09C09000	020301010201250102	1416	10 D Aportaciones para riesgo de trabajo	0.00	1,105.35
559.00	8271	C09C09000	020301010201250102	1416	10 D Aportaciones para riesgo de trabajo	1,105.35	0.00
560.00	8251	C09C09000	020301010201250102	1416	10 D Aportaciones para riesgo de trabajo	0.00	1,105.35
561.00	8241	C10C10000	030701010201250102	1412	10 D Aportaciones de servicio de salud	2,677.67	0.00
562.00	8221	C10C10000	030701010201250102	1412	10 D Aportaciones de servicio de salud	0.00	2,677.67
563.00	5100	C10C10000	030701010201250102	1412	10 D Aportaciones de servicio de salud	2,677.67	0.00
564.00	8251	C10C10000	030701010201250102	1412	10 D Aportaciones de servicio de salud	2,677.67	0.00
565.00	8241	C10C10000	030701010201250102	1412	10 D Aportaciones de servicio de salud	0.00	2,677.67
566.00	8271	C10C10000	030701010201250102	1412	10 D Aportaciones de servicio de salud	2,677.67	0.00
567.00	8251	C10C10000	030701010201250102	1412	10 D Aportaciones de servicio de salud	0.00	2,677.67
568.00	8241	C10C10000	030701010201250102	1413	10 D Aportaciones al sistema solidario de reparto	1,986.83	0.00
569.00	8221	C10C10000	030701010201250102	1413	10 D Aportaciones al sistema solidario de reparto	0.00	1,986.83
570.00	5100	C10C10000	030701010201250102	1413	10 D Aportaciones al sistema solidario de reparto	1,986.83	0.00
571.00	8251	C10C10000	030701010201250102	1413	10 D Aportaciones al sistema solidario de reparto	1,986.83	0.00
572.00	8241	C10C10000	030701010201250102	1413	10 D Aportaciones al sistema solidario de reparto	0.00	1,986.83
573.00	8271	C10C10000	030701010201250102	1413	10 D Aportaciones al sistema solidario de reparto	1,986.83	0.00
574.00	8251	C10C10000	030701010201250102	1413	10 D Aportaciones al sistema solidario de reparto	0.00	1,986.83
575.00	8241	C10C10000	030701010201250102	1414	10 D Aportaciones del sistema de capitalización individual	495.37	0.00
576.00	8221	C10C10000	030701010201250102	1414	10 D Aportaciones del sistema de capitalización individual	0.00	495.37
577.00	5100	C10C10000	030701010201250102	1414	10 D Aportaciones del sistema de capitalización individual	495.37	0.00
578.00	8251	C10C10000	030701010201250102	1414	10 D Aportaciones del sistema de capitalización individual	495.37	0.00
579.00	8241	C10C10000	030701010201250102	1414	10 D Aportaciones del sistema de capitalización individual	0.00	495.37
580.00	8271	C10C10000	030701010201250102	1414	10 D Aportaciones del sistema de capitalización individual	495.37	0.00
581.00	8251	C10C10000	030701010201250102	1414	10 D Aportaciones del sistema de capitalización individual	0.00	495.37

30 NOV 2020

SECRETARÍA DE SALUD

0143



POLIZAS DE DIARIO

TEPETLAOXTOC 0090

NOVIEMBRE DE 2020

Importe	Código	Descripción	Cuenta	Subcuenta	Detalle	Importe	Saldo
582.00	8241	C10C10000	030701010201250102	1415	10 D Aportaciones para financiar los gastos generales de administración del ISSE	234.30	0.00
583.00	8221	C10C10000	030701010201250102	1415	10 D Aportaciones para financiar los gastos generales de administración del ISSE	0.00	234.30
584.00	5100	C10C10000	030701010201250102	1415	10 D Aportaciones para financiar los gastos generales de administración del ISSE	234.30	0.00
585.00	8251	C10C10000	030701010201250102	1415	10 D Aportaciones para financiar los gastos generales de administración del ISSE	234.30	0.00
586.00	8241	C10C10000	030701010201250102	1415	10 D Aportaciones para financiar los gastos generales de administración del ISSE	0.00	234.30
587.00	8271	C10C10000	030701010201250102	1415	10 D Aportaciones para financiar los gastos generales de administración del ISSE	234.30	0.00
588.00	8251	C10C10000	030701010201250102	1415	10 D Aportaciones para financiar los gastos generales de administración del ISSE	0.00	234.30
589.00	8241	C10C10000	030701010201250102	1416	10 D Aportaciones para riesgo de trabajo	1,105.35	0.00
590.00	8221	C10C10000	030701010201250102	1416	10 D Aportaciones para riesgo de trabajo	0.00	1,105.35
591.00	5100	C10C10000	030701010201250102	1416	10 D Aportaciones para riesgo de trabajo	1,105.35	0.00
592.00	8251	C10C10000	030701010201250102	1416	10 D Aportaciones para riesgo de trabajo	1,105.35	0.00
593.00	8241	C10C10000	030701010201250102	1416	10 D Aportaciones para riesgo de trabajo	0.00	1,105.35
594.00	8271	C10C10000	030701010201250102	1416	10 D Aportaciones para riesgo de trabajo	1,105.35	0.00
595.00	8251	C10C10000	030701010201250102	1416	10 D Aportaciones para riesgo de trabajo	0.00	1,105.35
596.00	8241	D00109000	010801010302250102	1412	10 D Aportaciones de servicio de salud	1,873.41	0.00
597.00	8221	D00109000	010801010302250102	1412	10 D Aportaciones de servicio de salud	0.00	1,873.41
598.00	5100	D00109000	010801010302250102	1412	10 D Aportaciones de servicio de salud	1,873.41	0.00
599.00	8251	D00109000	010801010302250102	1412	10 D Aportaciones de servicio de salud	1,873.41	0.00
600.00	8241	D00109000	010801010302250102	1412	10 D Aportaciones de servicio de salud	0.00	1,873.41
601.00	8271	D00109000	010801010302250102	1412	10 D Aportaciones de servicio de salud	1,873.41	0.00
602.00	8251	D00109000	010801010302250102	1412	10 D Aportaciones de servicio de salud	0.00	1,873.41
603.00	8241	D00109000	010801010302250102	1413	10 D Aportaciones al sistema solidario de reparto	1,390.07	0.00
604.00	8221	D00109000	010801010302250102	1413	10 D Aportaciones al sistema solidario de reparto	0.00	1,390.07
605.00	5100	D00109000	010801010302250102	1413	10 D Aportaciones al sistema solidario de reparto	1,390.07	0.00
606.00	8251	D00109000	010801010302250102	1413	10 D Aportaciones al sistema solidario de reparto	1,390.07	0.00
607.00	8241	D00109000	010801010302250102	1413	10 D Aportaciones al sistema solidario de reparto	0.00	1,390.07
608.00	8271	D00109000	010801010302250102	1413	10 D Aportaciones al sistema solidario de reparto	1,390.07	0.00
609.00	8251	D00109000	010801010302250102	1413	10 D Aportaciones al sistema solidario de reparto	0.00	1,390.07
610.00	8241	D00109000	010801010302250102	1414	10 D Aportaciones del sistema de capitalización individual	254.27	0.00
611.00	8221	D00109000	010801010302250102	1414	10 D Aportaciones del sistema de capitalización individual	0.00	254.27
612.00	5100	D00109000	010801010302250102	1414	10 D Aportaciones del sistema de capitalización individual	254.27	0.00
613.00	8251	D00109000	010801010302250102	1414	10 D Aportaciones del sistema de capitalización individual	254.27	0.00
614.00	8241	D00109000	010801010302250102	1414	10 D Aportaciones del sistema de capitalización individual	0.00	254.27
615.00	8271	D00109000	010801010302250102	1414	10 D Aportaciones del sistema de capitalización individual	254.27	0.00
616.00	8251	D00109000	010801010302250102	1414	10 D Aportaciones del sistema de capitalización individual	0.00	254.27
617.00	8241	D00109000	010801010302250102	1415	10 D Aportaciones para financiar los gastos generales de administración del ISSE	163.92	0.00
618.00	8221	D00109000	010801010302250102	1415	10 D Aportaciones para financiar los gastos generales de administración del ISSE	0.00	163.92
619.00	5100	D00109000	010801010302250102	1415	10 D Aportaciones para financiar los gastos generales de administración del ISSE	163.92	0.00
620.00	8251	D00109000	010801010302250102	1415	10 D Aportaciones para financiar los gastos generales de administración del ISSE	163.92	0.00

IMPORTE TOTAL: 23,107.20
 30 NOV. 2020
 CANCELADO

0144



POLIZAS DE DIARIO

TEPETLAOXTOC 0090

NOVIEMBRE DE 2020

Importe	Código	Clave	Descripción	Cuenta	Detalle	Importe	Saldo
621.00	8241	D00109000	010801010302250102	1415	10 D Aportaciones para financiar los gastos generales de administración del ISSE	0.00	163.92
622.00	8271	D00109000	010801010302250102	1415	10 D Aportaciones para financiar los gastos generales de administración del ISSE	163.92	0.00
623.00	8251	D00109000	010801010302250102	1415	10 D Aportaciones para financiar los gastos generales de administración del ISSE	0.00	163.92
624.00	8241	D00109000	010801010302250102	1416	10 D Aportaciones para riesgo de trabajo	773.37	0.00
625.00	8221	D00109000	010801010302250102	1416	10 D Aportaciones para riesgo de trabajo	0.00	773.37
626.00	5100	D00109000	010801010302250102	1416	10 D Aportaciones para riesgo de trabajo	773.37	0.00
627.00	8251	D00109000	010801010302250102	1416	10 D Aportaciones para riesgo de trabajo	773.37	0.00
628.00	8241	D00109000	010801010302250102	1416	10 D Aportaciones para riesgo de trabajo	0.00	773.37
629.00	8271	D00109000	010801010302250102	1416	10 D Aportaciones para riesgo de trabajo	773.37	0.00
630.00	8251	D00109000	010801010302250102	1416	10 D Aportaciones para riesgo de trabajo	0.00	773.37
631.00	8241	D00114000	010502060301250102	1412	10 D Aportaciones de servicio de salud	508.88	0.00
632.00	8221	D00114000	010502060301250102	1412	10 D Aportaciones de servicio de salud	0.00	508.88
633.00	5100	D00114000	010502060301250102	1412	10 D Aportaciones de servicio de salud	508.88	0.00
634.00	8251	D00114000	010502060301250102	1412	10 D Aportaciones de servicio de salud	508.88	0.00
635.00	8241	D00114000	010502060301250102	1412	10 D Aportaciones de servicio de salud	0.00	508.88
636.00	8271	D00114000	010502060301250102	1412	10 D Aportaciones de servicio de salud	508.88	0.00
637.00	8251	D00114000	010502060301250102	1412	10 D Aportaciones de servicio de salud	0.00	508.88
638.00	8241	D00114000	010502060301250102	1413	10 D Aportaciones al sistema solidario de reparto	377.59	0.00
639.00	8221	D00114000	010502060301250102	1413	10 D Aportaciones al sistema solidario de reparto	0.00	377.59
640.00	5100	D00114000	010502060301250102	1413	10 D Aportaciones al sistema solidario de reparto	377.59	0.00
641.00	8251	D00114000	010502060301250102	1413	10 D Aportaciones al sistema solidario de reparto	377.59	0.00
642.00	8241	D00114000	010502060301250102	1413	10 D Aportaciones al sistema solidario de reparto	0.00	377.59
643.00	8271	D00114000	010502060301250102	1413	10 D Aportaciones al sistema solidario de reparto	377.59	0.00
644.00	8251	D00114000	010502060301250102	1413	10 D Aportaciones al sistema solidario de reparto	0.00	377.59
645.00	8241	D00114000	010502060301250102	1414	10 D Aportaciones del sistema de capitalización individual	94.14	0.00
646.00	8221	D00114000	010502060301250102	1414	10 D Aportaciones del sistema de capitalización individual	0.00	94.14
647.00	5100	D00114000	010502060301250102	1414	10 D Aportaciones del sistema de capitalización individual	94.14	0.00
648.00	8251	D00114000	010502060301250102	1414	10 D Aportaciones del sistema de capitalización individual	94.14	0.00
649.00	8241	D00114000	010502060301250102	1414	10 D Aportaciones del sistema de capitalización individual	0.00	94.14
650.00	8271	D00114000	010502060301250102	1414	10 D Aportaciones del sistema de capitalización individual	94.14	0.00
651.00	8251	D00114000	010502060301250102	1414	10 D Aportaciones del sistema de capitalización individual	0.00	94.14
652.00	8241	D00114000	010502060301250102	1415	10 D Aportaciones para financiar los gastos generales de administración del ISSE	44.53	0.00
653.00	8221	D00114000	010502060301250102	1415	10 D Aportaciones para financiar los gastos generales de administración del ISSE	0.00	44.53
654.00	5100	D00114000	010502060301250102	1415	10 D Aportaciones para financiar los gastos generales de administración del ISSE	44.53	0.00
655.00	8251	D00114000	010502060301250102	1415	10 D Aportaciones para financiar los gastos generales de administración del ISSE	44.53	0.00
656.00	8241	D00114000	010502060301250102	1415	10 D Aportaciones para financiar los gastos generales de administración del ISSE	0.00	44.53
657.00	8271	D00114000	010502060301250102	1415	10 D Aportaciones para financiar los gastos generales de administración del ISSE	44.53	0.00
658.00	8251	D00114000	010502060301250102	1415	10 D Aportaciones para financiar los gastos generales de administración del ISSE	0.00	44.53
659.00	8241	D00114000	010502060301250102	1416	10 D Aportaciones para riesgo de trabajo	210.06	0.00

31 DE NOVIEMBRE DE 2020
 SECRETARÍA DE SALUD
 INSTITUTO MEXICANO DEL SEGURO SOCIAL

0145



POLIZAS DE DIARIO

TEPETLAOXTOC 0090

NOVIEMBRE DE 2020

Importe	Código	Clave	Descripción	Categoría	Detalle	Importe	Saldo
660.00	8221	D00114000	010502060301250102	1416	10 D Aportaciones para riesgo de trabajo	0.00	210.06
661.00	5100	D00114000	010502060301250102	1416	10 D Aportaciones para riesgo de trabajo	210.06	0.00
662.00	8251	D00114000	010502060301250102	1416	10 D Aportaciones para riesgo de trabajo	210.06	0.00
663.00	8241	D00114000	010502060301250102	1416	10 D Aportaciones para riesgo de trabajo	0.00	210.06
664.00	8271	D00114000	010502060301250102	1416	10 D Aportaciones para riesgo de trabajo	210.06	0.00
665.00	8251	D00114000	010502060301250102	1416	10 D Aportaciones para riesgo de trabajo	0.00	210.06
666.00	8241	D00D00000	010309020101250102	1412	10 D Aportaciones de servicio de salud	5,162.77	0.00
667.00	8221	D00D00000	010309020101250102	1412	10 D Aportaciones de servicio de salud	0.00	5,162.77
668.00	5100	D00D00000	010309020101250102	1412	10 D Aportaciones de servicio de salud	5,162.77	0.00
669.00	8251	D00D00000	010309020101250102	1412	10 D Aportaciones de servicio de salud	5,162.77	0.00
670.00	8241	D00D00000	010309020101250102	1412	10 D Aportaciones de servicio de salud	0.00	5,162.77
671.00	8271	D00D00000	010309020101250102	1412	10 D Aportaciones de servicio de salud	5,162.77	0.00
672.00	8251	D00D00000	010309020101250102	1412	10 D Aportaciones de servicio de salud	0.00	5,162.77
673.00	8241	D00D00000	010309020101250102	1413	10 D Aportaciones al sistema solidario de reparto	3,830.77	0.00
674.00	8221	D00D00000	010309020101250102	1413	10 D Aportaciones al sistema solidario de reparto	0.00	3,830.77
675.00	5100	D00D00000	010309020101250102	1413	10 D Aportaciones al sistema solidario de reparto	3,830.77	0.00
676.00	8251	D00D00000	010309020101250102	1413	10 D Aportaciones al sistema solidario de reparto	3,830.77	0.00
677.00	8241	D00D00000	010309020101250102	1413	10 D Aportaciones al sistema solidario de reparto	0.00	3,830.77
678.00	8271	D00D00000	010309020101250102	1413	10 D Aportaciones al sistema solidario de reparto	3,830.77	0.00
679.00	8251	D00D00000	010309020101250102	1413	10 D Aportaciones al sistema solidario de reparto	0.00	3,830.77
680.00	8241	D00D00000	010309020101250102	1414	10 D Aportaciones del sistema de capitalización individual	955.11	0.00
681.00	8221	D00D00000	010309020101250102	1414	10 D Aportaciones del sistema de capitalización individual	0.00	955.11
682.00	5100	D00D00000	010309020101250102	1414	10 D Aportaciones del sistema de capitalización individual	955.11	0.00
683.00	8251	D00D00000	010309020101250102	1414	10 D Aportaciones del sistema de capitalización individual	955.11	0.00
684.00	8241	D00D00000	010309020101250102	1414	10 D Aportaciones del sistema de capitalización individual	0.00	955.11
685.00	8271	D00D00000	010309020101250102	1414	10 D Aportaciones del sistema de capitalización individual	955.11	0.00
686.00	8251	D00D00000	010309020101250102	1414	10 D Aportaciones del sistema de capitalización individual	0.00	955.11
687.00	8241	D00D00000	010309020101250102	1415	10 D Aportaciones para financiar los gastos generales de administración del ISSE	451.74	0.00
688.00	8221	D00D00000	010309020101250102	1415	10 D Aportaciones para financiar los gastos generales de administración del ISSE	0.00	451.74
689.00	5100	D00D00000	010309020101250102	1415	10 D Aportaciones para financiar los gastos generales de administración del ISSE	451.74	0.00
690.00	8251	D00D00000	010309020101250102	1415	10 D Aportaciones para financiar los gastos generales de administración del ISSE	451.74	0.00
691.00	8241	D00D00000	010309020101250102	1415	10 D Aportaciones para financiar los gastos generales de administración del ISSE	0.00	451.74
692.00	8271	D00D00000	010309020101250102	1415	10 D Aportaciones para financiar los gastos generales de administración del ISSE	451.74	0.00
693.00	8251	D00D00000	010309020101250102	1415	10 D Aportaciones para financiar los gastos generales de administración del ISSE	0.00	451.74
694.00	8241	D00D00000	010309020101250102	1416	10 D Aportaciones para riesgo de trabajo	2,131.19	0.00
695.00	8221	D00D00000	010309020101250102	1416	10 D Aportaciones para riesgo de trabajo	0.00	2,131.19
696.00	5100	D00D00000	010309020101250102	1416	10 D Aportaciones para riesgo de trabajo	2,131.19	0.00
697.00	8251	D00D00000	010309020101250102	1416	10 D Aportaciones para riesgo de trabajo	2,131.19	0.00
698.00	8241	D00D00000	010309020101250102	1416	10 D Aportaciones para riesgo de trabajo	0.00	2,131.19

COPIA
30 NOV 2020

Ministerio de Salud y Protección Social

0146



POLIZAS DE DIARIO

TEPETLAOXTOC 0090

NOVIEMBRE DE 2020

Importe	Código	Descripción	Código	Importe	Importe		
699.00	8271	D00D00000	010309020101250102	1416	10 D Aportaciones para riesgo de trabajo	2,131.19	0.00
700.00	8251	DC0D00000	010309020101250102	1416	10 D Aportaciones para riesgo de trabajo	0.00	2,131.19
701.00	8241	E00120000	010502060102150101	1412	10 D Aportaciones de servicio de salud	4,919.22	0.00
702.00	8221	E00120000	010502060102150101	1412	10 D Aportaciones de servicio de salud	0.00	4,919.22
703.00	5100	E00120000	010502060102150101	1412	10 D Aportaciones de servicio de salud	4,919.22	0.00
704.00	8251	E00120000	010502060102150101	1412	10 D Aportaciones de servicio de salud	4,919.22	0.00
705.00	8241	E00120000	010502060102150101	1412	10 D Aportaciones de servicio de salud	0.00	4,919.22
706.00	8271	E00120000	010502060102150101	1412	10 D Aportaciones de servicio de salud	4,919.22	0.00
707.00	8251	E00120000	010502060102150101	1412	10 D Aportaciones de servicio de salud	0.00	4,919.22
708.00	8241	E00120000	010502060102150101	1413	10 D Aportaciones al sistema solidario de reparto	3,650.05	0.00
709.00	8221	E00120000	010502060102150101	1413	10 D Aportaciones al sistema solidario de reparto	0.00	3,650.05
710.00	5100	E00120000	010502060102150101	1413	10 D Aportaciones al sistema solidario de reparto	3,650.05	0.00
711.00	8251	E00120000	010502060102150101	1413	10 D Aportaciones al sistema solidario de reparto	3,650.05	0.00
712.00	8241	E00120000	010502060102150101	1413	10 D Aportaciones al sistema solidario de reparto	0.00	3,650.05
713.00	8271	E00120000	010502060102150101	1413	10 D Aportaciones al sistema solidario de reparto	3,650.05	0.00
714.00	8251	E00120000	010502060102150101	1413	10 D Aportaciones al sistema solidario de reparto	0.00	3,650.05
715.00	8241	E00120000	010502060102150101	1414	10 D Aportaciones del sistema de capitalización individual	910.04	0.00
716.00	8221	E00120000	010502060102150101	1414	10 D Aportaciones del sistema de capitalización individual	0.00	910.04
717.00	5100	E00120000	010502060102150101	1414	10 D Aportaciones del sistema de capitalización individual	910.04	0.00
718.00	8251	E00120000	010502060102150101	1414	10 D Aportaciones del sistema de capitalización individual	910.04	0.00
719.00	8241	E00120000	010502060102150101	1414	10 D Aportaciones del sistema de capitalización individual	0.00	910.04
720.00	8271	E00120000	010502060102150101	1414	10 D Aportaciones del sistema de capitalización individual	910.04	0.00
721.00	8251	E00120000	010502060102150101	1414	10 D Aportaciones del sistema de capitalización individual	0.00	910.04
722.00	8241	E00120000	010502060102150101	1415	10 D Aportaciones para financiar los gastos generales de administración del ISSE	430.44	0.00
723.00	8221	E00120000	010502060102150101	1415	10 D Aportaciones para financiar los gastos generales de administración del ISSE	0.00	430.44
724.00	5100	E00120000	010502060102150101	1415	10 D Aportaciones para financiar los gastos generales de administración del ISSE	430.44	0.00
725.00	8251	E00120000	010502060102150101	1415	10 D Aportaciones para financiar los gastos generales de administración del ISSE	430.44	0.00
726.00	8241	E00120000	010502060102150101	1415	10 D Aportaciones para financiar los gastos generales de administración del ISSE	0.00	430.44
727.00	8271	E00120000	010502060102150101	1415	10 D Aportaciones para financiar los gastos generales de administración del ISSE	430.44	0.00
728.00	8251	E00120000	010502060102150101	1415	10 D Aportaciones para financiar los gastos generales de administración del ISSE	0.00	430.44
729.00	8241	E00120000	010502060102150101	1416	10 D Aportaciones para riesgo de trabajo	2,030.64	0.00
730.00	8221	E00120000	010502060102150101	1416	10 D Aportaciones para riesgo de trabajo	0.00	2,030.64
731.00	5100	E00120000	010502060102150101	1416	10 D Aportaciones para riesgo de trabajo	2,030.64	0.00
732.00	8251	E00120000	010502060102150101	1416	10 D Aportaciones para riesgo de trabajo	2,030.64	0.00
733.00	8241	E00120000	010502060102150101	1416	10 D Aportaciones para riesgo de trabajo	0.00	2,030.64
734.00	8271	E00120000	010502060102150101	1416	10 D Aportaciones para riesgo de trabajo	2,030.64	0.00
735.00	8251	E00120000	010502060102150101	1416	10 D Aportaciones para riesgo de trabajo	0.00	2,030.64
736.00	8241	E00121000	010502060201150101	1412	10 D Aportaciones de servicio de salud	1,898.42	0.00
737.00	8221	E00121000	010502060201150101	1412	10 D Aportaciones de servicio de salud	0.00	1,898.42

COPIA
31 NOV 2020

SECRETARÍA DE SALUD
INSTITUTO MEXICANO DEL SEGURO SOCIAL

0147



POLIZAS DE DIARIO

TEPETLAOXTOC 0090

NOVIEMBRE DE 2020

738.00	5100	E00121000	010502060201150101	1412	10 D Aportaciones de servicio de salud	1,898.42	0.00
739.00	8251	E00121000	010502060201150101	1412	10 D Aportaciones de servicio de salud	1,898.42	0.00
740.00	8241	E00121000	010502060201150101	1412	10 D Aportaciones de servicio de salud	0.00	1,898.42
741.00	8271	E00121000	010502060201150101	1412	10 D Aportaciones de servicio de salud	1,898.42	0.00
742.00	8251	E00121000	010502060201150101	1412	10 D Aportaciones de servicio de salud	0.00	1,898.42
743.00	8241	E00121000	010502060201150101	1413	10 D Aportaciones al sistema solidario de reparto	1,408.62	0.00
744.00	8221	E00121000	010502060201150101	1413	10 D Aportaciones al sistema solidario de reparto	0.00	1,408.62
745.00	5100	E00121000	010502060201150101	1413	10 D Aportaciones al sistema solidario de reparto	1,408.62	0.00
746.00	8251	E00121000	010502060201150101	1413	10 D Aportaciones al sistema solidario de reparto	1,408.62	0.00
747.00	8241	E00121000	010502060201150101	1413	10 D Aportaciones al sistema solidario de reparto	0.00	1,408.62
748.00	8271	E00121000	010502060201150101	1413	10 D Aportaciones al sistema solidario de reparto	1,408.62	0.00
749.00	8251	E00121000	010502060201150101	1413	10 D Aportaciones al sistema solidario de reparto	0.00	1,408.62
750.00	8241	E00121000	010502060201150101	1414	10 D Aportaciones del sistema de capitalización individual	351.22	0.00
751.00	8221	E00121000	010502060201150101	1414	10 D Aportaciones del sistema de capitalización individual	0.00	351.22
752.00	5100	E00121000	010502060201150101	1414	10 D Aportaciones del sistema de capitalización individual	351.22	0.00
753.00	8251	E00121000	010502060201150101	1414	10 D Aportaciones del sistema de capitalización individual	351.22	0.00
754.00	8241	E00121000	010502060201150101	1414	10 D Aportaciones del sistema de capitalización individual	0.00	351.22
755.00	8271	E00121000	010502060201150101	1414	10 D Aportaciones del sistema de capitalización individual	351.22	0.00
756.00	8251	E00121000	010502060201150101	1414	10 D Aportaciones del sistema de capitalización individual	0.00	351.22
757.00	8241	E00121000	010502060201150101	1415	10 D Aportaciones para financiar los gastos generales de administración del ISSE	166.10	0.00
758.00	8221	E00121000	010502060201150101	1415	10 D Aportaciones para financiar los gastos generales de administración del ISSE	0.00	166.10
759.00	5100	E00121000	010502060201150101	1415	10 D Aportaciones para financiar los gastos generales de administración del ISSE	166.10	0.00
760.00	8251	E00121000	010502060201150101	1415	10 D Aportaciones para financiar los gastos generales de administración del ISSE	166.10	0.00
761.00	8241	E00121000	010502060201150101	1415	10 D Aportaciones para financiar los gastos generales de administración del ISSE	0.00	166.10
762.00	8271	E00121000	010502060201150101	1415	10 D Aportaciones para financiar los gastos generales de administración del ISSE	166.10	0.00
763.00	8251	E00121000	010502060201150101	1415	10 D Aportaciones para financiar los gastos generales de administración del ISSE	0.00	166.10
764.00	8241	E00121000	010502060201150101	1416	10 D Aportaciones para riesgo de trabajo	783.69	0.00
765.00	8221	E00121000	010502060201150101	1416	10 D Aportaciones para riesgo de trabajo	0.00	783.69
766.00	5100	E00121000	010502060201150101	1416	10 D Aportaciones para riesgo de trabajo	783.69	0.00
767.00	8251	E00121000	010502060201150101	1416	10 D Aportaciones para riesgo de trabajo	783.69	0.00
768.00	8241	E00121000	010502060201150101	1416	10 D Aportaciones para riesgo de trabajo	0.00	783.69
769.00	8271	E00121000	010502060201150101	1416	10 D Aportaciones para riesgo de trabajo	783.69	0.00
770.00	8251	E00121000	010502060201150101	1416	10 D Aportaciones para riesgo de trabajo	0.00	783.69
771.00	8241	E01E01000	010502050107250102	1412	10 D Aportaciones de servicio de salud	1,459.30	0.00
772.00	8221	E01E01000	010502050107250102	1412	10 D Aportaciones de servicio de salud	0.00	1,459.30
773.00	5100	E01E01000	010502050107250102	1412	10 D Aportaciones de servicio de salud	1,459.30	0.00
774.00	8251	E01E01000	010502050107250102	1412	10 D Aportaciones de servicio de salud	1,459.30	0.00
775.00	8241	E01E01000	010502050107250102	1412	10 D Aportaciones de servicio de salud	0.00	1,459.30
776.00	8271	E01E01000	010502050107250102	1412	10 D Aportaciones de servicio de salud	1,459.30	0.00

COPIA
 30 NOV 2020
 H. SECRETARÍA DE SALUD
 INSTITUTO MEXICANO DEL SEGURO POPULAR

0148



POLIZAS DE DIARIO

TEPETLAOXTOC 0090

NOVIEMBRE DE 2020

Importe	Código	Clave	Descripción	Cuenta	Detalle	Importe	Saldo
777.00	8251	E01E01000	010502050107250102	1412	10 D Aportaciones de servicio de salud	0.00	1,459.30
778.00	8241	E01E01000	010502050107250102	1413	10 D Aportaciones al sistema solidario de reparto	1,082.80	0.00
779.00	8221	E01E01000	010502050107250102	1413	10 D Aportaciones al sistema solidario de reparto	0.00	1,082.80
780.00	5100	E01E01000	010502050107250102	1413	10 D Aportaciones al sistema solidario de reparto	1,082.80	0.00
781.00	8251	E01E01000	010502050107250102	1413	10 D Aportaciones al sistema solidario de reparto	1,082.80	0.00
782.00	8241	E01E01000	010502050107250102	1413	10 D Aportaciones al sistema solidario de reparto	0.00	1,082.80
783.00	8271	E01E01000	010502050107250102	1413	10 D Aportaciones al sistema solidario de reparto	1,082.80	0.00
784.00	8251	E01E01000	010502050107250102	1413	10 D Aportaciones al sistema solidario de reparto	0.00	1,082.80
785.00	8241	E01E01000	010502050107250102	1414	10 D Aportaciones del sistema de capitalización individual	269.97	0.00
786.00	8221	E01E01000	010502050107250102	1414	10 D Aportaciones del sistema de capitalización individual	0.00	269.97
787.00	5100	E01E01000	010502050107250102	1414	10 D Aportaciones del sistema de capitalización individual	269.97	0.00
788.00	8251	E01E01000	010502050107250102	1414	10 D Aportaciones del sistema de capitalización individual	269.97	0.00
788.00	8241	E01E01000	010502050107250102	1414	10 D Aportaciones del sistema de capitalización individual	0.00	269.97
790.00	8271	E01E01000	010502050107250102	1414	10 D Aportaciones del sistema de capitalización individual	269.97	0.00
791.00	8251	E01E01000	010502050107250102	1414	10 D Aportaciones del sistema de capitalización individual	0.00	269.97
792.00	8241	E01E01000	010502050107250102	1415	10 D Aportaciones para financiar los gastos generales de administración del ISSE	127.69	0.00
793.00	8221	E01E01000	010502050107250102	1415	10 D Aportaciones para financiar los gastos generales de administración del ISSE	0.00	127.69
794.00	5100	E01E01000	010502050107250102	1415	10 D Aportaciones para financiar los gastos generales de administración del ISSE	127.69	0.00
795.00	8251	E01E01000	010502050107250102	1415	10 D Aportaciones para financiar los gastos generales de administración del ISSE	127.69	0.00
796.00	8241	E01E01000	010502050107250102	1415	10 D Aportaciones para financiar los gastos generales de administración del ISSE	0.00	127.69
797.00	8271	E01E01000	010502050107250102	1415	10 D Aportaciones para financiar los gastos generales de administración del ISSE	127.69	0.00
798.00	8251	E01E01000	010502050107250102	1415	10 D Aportaciones para financiar los gastos generales de administración del ISSE	0.00	127.69
799.00	8241	E01E01000	010502050107250102	1416	10 D Aportaciones para riesgo de trabajo	602.40	0.00
800.00	8221	E01E01000	010502050107250102	1416	10 D Aportaciones para riesgo de trabajo	0.00	602.40
801.00	5100	E01E01000	010502050107250102	1416	10 D Aportaciones para riesgo de trabajo	602.40	0.00
802.00	8251	E01E01000	010502050107250102	1416	10 D Aportaciones para riesgo de trabajo	602.40	0.00
803.00	8241	E01E01000	010502050107250102	1416	10 D Aportaciones para riesgo de trabajo	0.00	602.40
804.00	8271	E01E01000	010502050107250102	1416	10 D Aportaciones para riesgo de trabajo	602.40	0.00
805.00	8251	E01E01000	010502050107250102	1416	10 D Aportaciones para riesgo de trabajo	0.00	602.40
806.00	8241	F00123000	010308010302250102	1412	10 D Aportaciones de servicio de salud	2,692.40	0.00
807.00	8221	F00123000	010308010302250102	1412	10 D Aportaciones de servicio de salud	0.00	2,692.40
808.00	5100	F00123000	010308010302250102	1412	10 D Aportaciones de servicio de salud	2,692.40	0.00
809.00	8251	F00123000	010308010302250102	1412	10 D Aportaciones de servicio de salud	2,692.40	0.00
810.00	8241	F00123000	010308010302250102	1412	10 D Aportaciones de servicio de salud	0.00	2,692.40
811.00	8271	F00123000	010308010302250102	1412	10 D Aportaciones de servicio de salud	2,692.40	0.00
812.00	8251	F00123000	010308010302250102	1412	10 D Aportaciones de servicio de salud	0.00	2,692.40
813.00	8241	F00123000	010308010302250102	1413	10 D Aportaciones al sistema solidario de reparto	1,997.74	0.00
814.00	8221	F00123000	010308010302250102	1413	10 D Aportaciones al sistema solidario de reparto	0.00	1,997.74
815.00	5100	F00123000	010308010302250102	1413	10 D Aportaciones al sistema solidario de reparto	1,997.74	0.00

COPIA
 30 NOV 2020
 M. I. GARCÍA GONZÁLEZ
 M. I. GARCÍA GONZÁLEZ

0149



POLIZAS DE DIARIO

TEPETLAOXTOC 0090

NOVIEMBRE DE 2020

Importe	Código	Clave	Descripción	Cuenta	Detalle	Importe	Saldo
616.00	8251	F00123000	010308010302250102	1413	10 D Aportaciones al sistema solidario de reparto	1,997.74	0.00
817.00	8241	F00123000	010308010302250102	1413	10 D Aportaciones al sistema solidario de reparto	0.00	1,997.74
818.00	8271	F00123000	010308010302250102	1413	10 D Aportaciones al sistema solidario de reparto	1,997.74	0.00
819.00	8251	F00123000	010308010302250102	1413	10 D Aportaciones al sistema solidario de reparto	0.00	1,997.74
820.00	8241	F00123000	010308010302250102	1414	10 D Aportaciones del sistema de capitalización individual	498.10	0.00
821.00	8221	F00123000	010308010302250102	1414	10 D Aportaciones del sistema de capitalización individual	0.00	498.10
822.00	5100	F00123000	010308010302250102	1414	10 D Aportaciones del sistema de capitalización individual	498.10	0.00
823.00	8251	F00123000	010308010302250102	1414	10 D Aportaciones del sistema de capitalización individual	498.10	0.00
824.00	8241	F00123000	010308010302250102	1414	10 D Aportaciones del sistema de capitalización individual	0.00	498.10
825.00	8271	F00123000	010308010302250102	1414	10 D Aportaciones del sistema de capitalización individual	498.10	0.00
826.00	8251	F00123000	010308010302250102	1414	10 D Aportaciones del sistema de capitalización individual	0.00	498.10
827.00	8241	F00123000	010308010302250102	1415	10 D Aportaciones para financiar los gastos generales de administración del ISSE	235.59	0.00
828.00	8221	F00123000	010308010302250102	1415	10 D Aportaciones para financiar los gastos generales de administración del ISSE	0.00	235.59
829.00	5100	F00123000	010308010302250102	1415	10 D Aportaciones para financiar los gastos generales de administración del ISSE	235.59	0.00
830.00	8251	F00123000	010308010302250102	1415	10 D Aportaciones para financiar los gastos generales de administración del ISSE	235.59	0.00
831.00	8241	F00123000	010308010302250102	1415	10 D Aportaciones para financiar los gastos generales de administración del ISSE	0.00	235.59
832.00	8271	F00123000	010308010302250102	1415	10 D Aportaciones para financiar los gastos generales de administración del ISSE	235.59	0.00
833.00	8251	F00123000	010308010302250102	1415	10 D Aportaciones para financiar los gastos generales de administración del ISSE	0.00	235.59
834.00	8241	F00123000	010308010302250102	1416	10 D Aportaciones para riesgo de trabajo	1,111.43	0.00
835.00	8221	F00123000	010308010302250102	1416	10 D Aportaciones para riesgo de trabajo	0.00	1,111.43
836.00	5100	F00123000	010308010302250102	1416	10 D Aportaciones para riesgo de trabajo	1,111.43	0.00
837.00	8251	F00123000	010308010302250102	1416	10 D Aportaciones para riesgo de trabajo	1,111.43	0.00
838.00	8241	F00123000	010308010302250102	1416	10 D Aportaciones para riesgo de trabajo	0.00	1,111.43
839.00	8271	F00123000	010308010302250102	1416	10 D Aportaciones para riesgo de trabajo	1,111.43	0.00
840.00	8251	F00123000	010308010302250102	1416	10 D Aportaciones para riesgo de trabajo	0.00	1,111.43
841.00	8241	F00124000	020201010201250102	1412	10 D Aportaciones de servicio de salud	9,118.61	0.00
842.00	8221	F00124000	020201010201250102	1412	10 D Aportaciones de servicio de salud	0.00	9,118.61
843.00	5100	F00124000	020201010201250102	1412	10 D Aportaciones de servicio de salud	9,118.61	0.00
844.00	8251	F00124000	020201010201250102	1412	10 D Aportaciones de servicio de salud	9,118.61	0.00
845.00	8241	F00124000	020201010201250102	1412	10 D Aportaciones de servicio de salud	0.00	9,118.61
846.00	8271	F00124000	020201010201250102	1412	10 D Aportaciones de servicio de salud	9,118.61	0.00
847.00	8251	F00124000	020201010201250102	1412	10 D Aportaciones de servicio de salud	0.00	9,118.61
848.00	8241	F00124000	020201010201250102	1413	10 D Aportaciones al sistema solidario de reparto	6,766.00	0.00
849.00	8221	F00124000	020201010201250102	1413	10 D Aportaciones al sistema solidario de reparto	0.00	6,766.00
850.00	5100	F00124000	020201010201250102	1413	10 D Aportaciones al sistema solidario de reparto	6,766.00	0.00
851.00	8251	F00124000	020201010201250102	1413	10 D Aportaciones al sistema solidario de reparto	6,766.00	0.00
852.00	8241	F00124000	020201010201250102	1413	10 D Aportaciones al sistema solidario de reparto	0.00	6,766.00
853.00	8271	F00124000	020201010201250102	1413	10 D Aportaciones al sistema solidario de reparto	6,766.00	0.00
854.00	8251	F00124000	020201010201250102	1413	10 D Aportaciones al sistema solidario de reparto	0.00	6,766.00

COPIA
 30 NOV 2020
 H. SECRETARÍA DE ECONOMÍA

0150



POLIZAS DE DIARIO

TEPETLAOXTOC 0090

NOVIEMBRE DE 2020

855.00	8241	F00124000	020201010201250102	1414	10 D Aportaciones del sistema de capitalización individual	1,686.93	0.00
856.00	8221	F00124000	020201010201250102	1414	10 D Aportaciones del sistema de capitalización individual	0.00	1,686.93
857.00	5100	F00124000	020201010201250102	1414	10 D Aportaciones del sistema de capitalización individual	1,686.93	0.00
858.00	8251	F00124000	020201010201250102	1414	10 D Aportaciones del sistema de capitalización individual	1,686.93	0.00
859.00	8241	F00124000	020201010201250102	1414	10 D Aportaciones del sistema de capitalización individual	0.00	1,686.93
860.00	8271	F00124000	020201010201250102	1414	10 D Aportaciones del sistema de capitalización individual	1,686.93	0.00
861.00	8251	F00124000	020201010201250102	1414	10 D Aportaciones del sistema de capitalización individual	0.00	1,686.93
862.00	8241	F00124000	020201010201250102	1415	10 D Aportaciones para financiar los gastos generales de administración del ISSE	797.86	0.00
863.00	8221	F00124000	020201010201250102	1415	10 D Aportaciones para financiar los gastos generales de administración del ISSE	0.00	797.86
864.00	5100	F00124000	020201010201250102	1415	10 D Aportaciones para financiar los gastos generales de administración del ISSE	797.86	0.00
865.00	8251	F00124000	020201010201250102	1415	10 D Aportaciones para financiar los gastos generales de administración del ISSE	797.86	0.00
866.00	8241	F00124000	020201010201250102	1415	10 D Aportaciones para financiar los gastos generales de administración del ISSE	0.00	797.86
867.00	8271	F00124000	020201010201250102	1415	10 D Aportaciones para financiar los gastos generales de administración del ISSE	797.86	0.00
868.00	8251	F00124000	020201010201250102	1415	10 D Aportaciones para financiar los gastos generales de administración del ISSE	0.00	797.86
869.00	8241	F00124000	020201010201250102	1416	10 D Aportaciones para riesgo de trabajo	3,764.17	0.00
870.00	8221	F00124000	020201010201250102	1416	10 D Aportaciones para riesgo de trabajo	0.00	3,764.17
871.00	5100	F00124000	020201010201250102	1416	10 D Aportaciones para riesgo de trabajo	3,764.17	0.00
872.00	8251	F00124000	020201010201250102	1416	10 D Aportaciones para riesgo de trabajo	3,764.17	0.00
873.00	8241	F00124000	020201010201250102	1416	10 D Aportaciones para riesgo de trabajo	0.00	3,764.17
874.00	8271	F00124000	020201010201250102	1416	10 D Aportaciones para riesgo de trabajo	3,764.17	0.00
875.00	8251	F00124000	020201010201250102	1416	10 D Aportaciones para riesgo de trabajo	0.00	3,764.17
876.00	8241	G00G00000	020104010301250102	1412	10 D Aportaciones de servicio de salud	2,371.38	0.00
877.00	8221	G00G00000	020104010301250102	1412	10 D Aportaciones de servicio de salud	0.00	2,371.38
878.00	5100	G00G00000	020104010301250102	1412	10 D Aportaciones de servicio de salud	2,371.38	0.00
879.00	8251	G00G00000	020104010301250102	1412	10 D Aportaciones de servicio de salud	2,371.38	0.00
880.00	8241	G00G00000	020104010301250102	1412	10 D Aportaciones de servicio de salud	0.00	2,371.38
881.00	8271	G00G00000	020104010301250102	1412	10 D Aportaciones de servicio de salud	2,371.38	0.00
882.00	8251	G00G00000	020104010301250102	1412	10 D Aportaciones de servicio de salud	0.00	2,371.38
883.00	8241	G00G00000	020104010301250102	1413	10 D Aportaciones al sistema solidario de reparto	1,759.55	0.00
884.00	8221	G00G00000	020104010301250102	1413	10 D Aportaciones al sistema solidario de reparto	0.00	1,759.55
885.00	5100	G00G00000	020104010301250102	1413	10 D Aportaciones al sistema solidario de reparto	1,759.55	0.00
886.00	8251	G00G00000	020104010301250102	1413	10 D Aportaciones al sistema solidario de reparto	1,759.55	0.00
887.00	8241	G00G00000	020104010301250102	1413	10 D Aportaciones al sistema solidario de reparto	0.00	1,759.55
888.00	8271	G00G00000	020104010301250102	1413	10 D Aportaciones al sistema solidario de reparto	1,759.55	0.00
889.00	8251	G00G00000	020104010301250102	1413	10 D Aportaciones al sistema solidario de reparto	0.00	1,759.55
890.00	8241	G00G00000	020104010301250102	1414	10 D Aportaciones del sistema de capitalización individual	438.71	0.00
891.00	8221	G00G00000	020104010301250102	1414	10 D Aportaciones del sistema de capitalización individual	0.00	438.71
892.00	5100	G00G00000	020104010301250102	1414	10 D Aportaciones del sistema de capitalización individual	438.71	0.00
893.00	8251	G00G00000	020104010301250102	1414	10 D Aportaciones del sistema de capitalización individual	438.71	0.00

COPIA
 30 NOV 2020
 0151



POLIZAS DE DIARIO

TEPETLAOXTOC 0090

NOVIEMBRE DE 2020

Fecha	Código	Descripción	Cuenta	Importe	Concepto	Importe	Importe
894.00	8241	G00G00000	020104010301250102	1414	10 D Aportaciones del sistema de capitalización individual	0.00	438.71
895.00	8271	G00G00000	020104010301250102	1414	10 D Aportaciones del sistema de capitalización individual	438.71	0.00
896.00	8251	G00G00000	020104010301250102	1414	10 D Aportaciones del sistema de capitalización individual	0.00	438.71
897.00	8241	G00G00000	020104010301250102	1415	10 D Aportaciones para financiar los gastos generales de administración del ISSE	207.48	0.00
898.00	8221	G00G00000	020104010301250102	1415	10 D Aportaciones para financiar los gastos generales de administración del ISSE	0.00	207.48
899.00	5100	G00G00000	020104010301250102	1415	10 D Aportaciones para financiar los gastos generales de administración del ISSE	207.48	0.00
900.00	8251	G00G00000	020104010301250102	1415	10 D Aportaciones para financiar los gastos generales de administración del ISSE	207.48	0.00
901.00	8241	G00G00000	020104010301250102	1415	10 D Aportaciones para financiar los gastos generales de administración del ISSE	0.00	207.48
902.00	8271	G00G00000	020104010301250102	1415	10 D Aportaciones para financiar los gastos generales de administración del ISSE	207.48	0.00
903.00	8251	G00G00000	020104010301250102	1415	10 D Aportaciones para financiar los gastos generales de administración del ISSE	0.00	207.48
904.00	8241	G00G00000	020104010301250102	1416	10 D Aportaciones para riesgo de trabajo	978.89	0.00
905.00	8221	G00G00000	020104010301250102	1416	10 D Aportaciones para riesgo de trabajo	0.00	978.89
906.00	5100	G00G00000	020104010301250102	1416	10 D Aportaciones para riesgo de trabajo	978.89	0.00
907.00	8251	G00G00000	020104010301250102	1416	10 D Aportaciones para riesgo de trabajo	978.89	0.00
908.00	8241	G00G00000	020104010301250102	1416	10 D Aportaciones para riesgo de trabajo	0.00	978.89
909.00	8271	G00G00000	020104010301250102	1416	10 D Aportaciones para riesgo de trabajo	978.89	0.00
910.00	8251	G00G00000	020104010301250102	1416	10 D Aportaciones para riesgo de trabajo	0.00	978.89
911.00	8241	H00125000	020101010101250102	1412	10 D Aportaciones de servicio de salud	14,911.57	0.00
912.00	8221	H00125000	020101010101250102	1412	10 D Aportaciones de servicio de salud	0.00	14,911.57
913.00	5100	H00125000	020101010101250102	1412	10 D Aportaciones de servicio de salud	14,911.57	0.00
914.00	8251	H00125000	020101010101250102	1412	10 D Aportaciones de servicio de salud	14,911.57	0.00
915.00	8241	H00125000	020101010101250102	1412	10 D Aportaciones de servicio de salud	0.00	14,911.57
916.00	8271	H00125000	020101010101250102	1412	10 D Aportaciones de servicio de salud	14,911.57	0.00
917.00	8251	H00125000	020101010101250102	1412	10 D Aportaciones de servicio de salud	0.00	14,911.57
918.00	8241	H00125000	020101010101250102	1413	10 D Aportaciones al sistema solidario de reparto	11,064.29	0.00
919.00	8221	H00125000	020101010101250102	1413	10 D Aportaciones al sistema solidario de reparto	0.00	11,064.29
920.00	5100	H00125000	020101010101250102	1413	10 D Aportaciones al sistema solidario de reparto	11,064.29	0.00
921.00	8251	H00125000	020101010101250102	1413	10 D Aportaciones al sistema solidario de reparto	11,064.29	0.00
922.00	8241	H00125000	020101010101250102	1413	10 D Aportaciones al sistema solidario de reparto	0.00	11,064.29
923.00	8271	H00125000	020101010101250102	1413	10 D Aportaciones al sistema solidario de reparto	11,064.29	0.00
924.00	8251	H00125000	020101010101250102	1413	10 D Aportaciones al sistema solidario de reparto	0.00	11,064.29
925.00	8241	H00125000	020101010101250102	1414	10 D Aportaciones del sistema de capitalización individual	2,758.62	0.00
926.00	8221	H00125000	020101010101250102	1414	10 D Aportaciones del sistema de capitalización individual	0.00	2,758.62
927.00	5100	H00125000	020101010101250102	1414	10 D Aportaciones del sistema de capitalización individual	2,758.62	0.00
928.00	8251	H00125000	020101010101250102	1414	10 D Aportaciones del sistema de capitalización individual	2,758.62	0.00
929.00	8241	H00125000	020101010101250102	1414	10 D Aportaciones del sistema de capitalización individual	0.00	2,758.62
930.00	8271	H00125000	020101010101250102	1414	10 D Aportaciones del sistema de capitalización individual	2,758.62	0.00
931.00	8251	H00125000	020101010101250102	1414	10 D Aportaciones del sistema de capitalización individual	0.00	2,758.62
932.00	8241	H00125000	020101010101250102	1415	10 D Aportaciones para financiar los gastos generales de administración del ISSE	1,304.74	0.00

30 NOV 2020
 CONTROLADO
 H. SECRETARÍA DE ECONOMÍA
 SUBSECRETARÍA DE ADMINISTRACIÓN Y FINANZAS

0152



POLIZAS DE DIARIO

TEPETLAOXTOC 0090

NOVIEMBRE DE 2020

Importe	Cuenta	Subcuenta	Programa	Actividad	Objetivo	Descripción	Importe	Saldo
933.00	8221	H00125000	020101010101250102	1415	10 D	Aportaciones para financiar los gastos generales de administración del ISSE	0.00	1,304.74
934.00	5100	H00125000	020101010101250102	1415	10 D	Aportaciones para financiar los gastos generales de administración del ISSE	1,304.74	0.00
935.00	8251	H00125000	020101010101250102	1415	10 D	Aportaciones para financiar los gastos generales de administración del ISSE	1,304.74	0.00
936.00	8241	H00125000	020101010101250102	1415	10 D	Aportaciones para financiar los gastos generales de administración del ISSE	0.00	1,304.74
937.00	8271	H00125000	020101010101250102	1415	10 D	Aportaciones para financiar los gastos generales de administración del ISSE	1,304.74	0.00
938.00	8251	H00125000	020101010101250102	1415	10 D	Aportaciones para financiar los gastos generales de administración del ISSE	0.00	1,304.74
939.00	8241	H00125000	020101010101250102	1416	10 D	Aportaciones para riesgo de trabajo	6,155.43	0.00
940.00	8221	H00125000	020101010101250102	1416	10 D	Aportaciones para riesgo de trabajo	0.00	6,155.43
941.00	5100	H00125000	020101010101250102	1416	10 D	Aportaciones para riesgo de trabajo	6,155.43	0.00
942.00	8251	H00125000	020101010101250102	1416	10 D	Aportaciones para riesgo de trabajo	6,155.43	0.00
943.00	8241	H00125000	020101010101250102	1416	10 D	Aportaciones para riesgo de trabajo	0.00	6,155.43
944.00	8271	H00125000	020101010101250102	1416	10 D	Aportaciones para riesgo de trabajo	6,155.43	0.00
945.00	8251	H00125000	020101010101250102	1416	10 D	Aportaciones para riesgo de trabajo	0.00	6,155.43
946.00	8241	I01107000	020202010102250102	1412	10 D	Aportaciones de servicio de salud	1,613.20	0.00
947.00	8221	I01107000	020202010102250102	1412	10 D	Aportaciones de servicio de salud	0.00	1,613.20
948.00	5100	I01107000	020202010102250102	1412	10 D	Aportaciones de servicio de salud	1,613.20	0.00
949.00	8251	I01107000	020202010102250102	1412	10 D	Aportaciones de servicio de salud	1,613.20	0.00
950.00	8241	I01107000	020202010102250102	1412	10 D	Aportaciones de servicio de salud	0.00	1,613.20
951.00	8271	I01107000	020202010102250102	1412	10 D	Aportaciones de servicio de salud	1,613.20	0.00
952.00	8251	I01107000	020202010102250102	1412	10 D	Aportaciones de servicio de salud	0.00	1,613.20
953.00	8241	I01107000	020202010102250102	1413	10 D	Aportaciones al sistema solidario de reparto	1,196.99	0.00
954.00	8221	I01107000	020202010102250102	1413	10 D	Aportaciones al sistema solidario de reparto	0.00	1,196.99
955.00	5100	I01107000	020202010102250102	1413	10 D	Aportaciones al sistema solidario de reparto	1,196.99	0.00
956.00	8251	I01107000	020202010102250102	1413	10 D	Aportaciones al sistema solidario de reparto	1,196.99	0.00
957.00	8241	I01107000	020202010102250102	1413	10 D	Aportaciones al sistema solidario de reparto	0.00	1,196.99
958.00	8271	I01107000	020202010102250102	1413	10 D	Aportaciones al sistema solidario de reparto	1,196.99	0.00
959.00	8251	I01107000	020202010102250102	1413	10 D	Aportaciones al sistema solidario de reparto	0.00	1,196.99
960.00	8241	I01107000	020202010102250102	1414	10 D	Aportaciones del sistema de capitalización individual	298.44	0.00
961.00	8221	I01107000	020202010102250102	1414	10 D	Aportaciones del sistema de capitalización individual	0.00	298.44
962.00	5100	I01107000	020202010102250102	1414	10 D	Aportaciones del sistema de capitalización individual	298.44	0.00
963.00	8251	I01107000	020202010102250102	1414	10 D	Aportaciones del sistema de capitalización individual	298.44	0.00
964.00	8241	I01107000	020202010102250102	1414	10 D	Aportaciones del sistema de capitalización individual	0.00	298.44
965.00	8271	I01107000	020202010102250102	1414	10 D	Aportaciones del sistema de capitalización individual	298.44	0.00
966.00	8251	I01107000	020202010102250102	1414	10 D	Aportaciones del sistema de capitalización individual	0.00	298.44
967.00	8241	I01107000	020202010102250102	1415	10 D	Aportaciones para financiar los gastos generales de administración del ISSE	141.16	0.00
968.00	8221	I01107000	020202010102250102	1415	10 D	Aportaciones para financiar los gastos generales de administración del ISSE	0.00	141.16
969.00	5100	I01107000	020202010102250102	1415	10 D	Aportaciones para financiar los gastos generales de administración del ISSE	141.16	0.00
970.00	8251	I01107000	020202010102250102	1415	10 D	Aportaciones para financiar los gastos generales de administración del ISSE	141.16	0.00
971.00	8241	I01107000	020202010102250102	1415	10 D	Aportaciones para financiar los gastos generales de administración del ISSE	0.00	141.16

CONTADO
30 NOV. 2020

SECRETARÍA DE ECONOMÍA
Hacienda y Crédito Público

0153



POLIZAS DE DIARIO

TEPETLAXTOC 0090

NOVIEMBRE DE 2020

972.00	8271	101107000	020202010102250102	1415	10 D Aportaciones para financiar los gastos generales de administración del ISSE	141.16	0.00
973.00	8251	101107000	020202010102250102	1415	10 D Aportaciones para financiar los gastos generales de administración del ISSE	0.00	141.16
974.00	8241	101107000	020202010102250102	1416	10 D Aportaciones para riesgo de trabajo	665.93	0.00
975.00	8221	101107000	020202010102250102	1416	10 D Aportaciones para riesgo de trabajo	0.00	665.93
976.00	5100	101107000	020202010102250102	1416	10 D Aportaciones para riesgo de trabajo	665.93	0.00
977.00	8251	101107000	020202010102250102	1416	10 D Aportaciones para riesgo de trabajo	665.93	0.00
978.00	8241	101107000	020202010102250102	1416	10 D Aportaciones para riesgo de trabajo	0.00	665.93
979.00	8271	101107000	020202010102250102	1416	10 D Aportaciones para riesgo de trabajo	665.93	0.00
980.00	8251	101107000	020202010102250102	1416	10 D Aportaciones para riesgo de trabajo	0.00	665.93
981.00	8241	101143000	020608060102250102	1412	10 D Aportaciones de servicio de salud	937.11	0.00
982.00	8221	101143000	020608060102250102	1412	10 D Aportaciones de servicio de salud	0.00	937.11
983.00	5100	101143000	020608060102250102	1412	10 D Aportaciones de servicio de salud	937.11	0.00
984.00	8251	101143000	020608060102250102	1412	10 D Aportaciones de servicio de salud	937.11	0.00
985.00	8241	101143000	020608060102250102	1412	10 D Aportaciones de servicio de salud	0.00	937.11
986.00	8271	101143000	020608060102250102	1412	10 D Aportaciones de servicio de salud	937.11	0.00
987.00	8251	101143000	020608060102250102	1412	10 D Aportaciones de servicio de salud	0.00	937.11
988.00	8241	101143000	020608060102250102	1413	10 D Aportaciones al sistema solidario de reparto	695.33	0.00
989.00	8221	101143000	020608060102250102	1413	10 D Aportaciones al sistema solidario de reparto	0.00	695.33
990.00	5100	101143000	020608060102250102	1413	10 D Aportaciones al sistema solidario de reparto	695.33	0.00
991.00	8251	101143000	020608060102250102	1413	10 D Aportaciones al sistema solidario de reparto	695.33	0.00
992.00	8241	101143000	020608060102250102	1413	10 D Aportaciones al sistema solidario de reparto	0.00	695.33
993.00	8271	101143000	020608060102250102	1413	10 D Aportaciones al sistema solidario de reparto	695.33	0.00
994.00	8251	101143000	020608060102250102	1413	10 D Aportaciones al sistema solidario de reparto	0.00	695.33
995.00	8241	101143000	020608060102250102	1414	10 D Aportaciones del sistema de capitalización individual	173.36	0.00
996.00	8221	101143000	020608060102250102	1414	10 D Aportaciones del sistema de capitalización individual	0.00	173.36
997.00	5100	101143000	020608060102250102	1414	10 D Aportaciones del sistema de capitalización individual	173.36	0.00
998.00	8251	101143000	020608060102250102	1414	10 D Aportaciones del sistema de capitalización individual	173.36	0.00
999.00	8241	101143000	020608060102250102	1414	10 D Aportaciones del sistema de capitalización individual	0.00	173.36
1000.00	8271	101143000	020608060102250102	1414	10 D Aportaciones del sistema de capitalización individual	173.36	0.00
1001.00	8251	101143000	020608060102250102	1414	10 D Aportaciones del sistema de capitalización individual	0.00	173.36
1002.00	8241	101143000	020608060102250102	1415	10 D Aportaciones para financiar los gastos generales de administración del ISSE	82.00	0.00
1003.00	8221	101143000	020608060102250102	1415	10 D Aportaciones para financiar los gastos generales de administración del ISSE	0.00	82.00
1004.00	5100	101143000	020608060102250102	1415	10 D Aportaciones para financiar los gastos generales de administración del ISSE	82.00	0.00
1005.00	8251	101143000	020608060102250102	1415	10 D Aportaciones para financiar los gastos generales de administración del ISSE	82.00	0.00
1006.00	8241	101143000	020608060102250102	1415	10 D Aportaciones para financiar los gastos generales de administración del ISSE	0.00	82.00
1007.00	8271	101143000	020608060102250102	1415	10 D Aportaciones para financiar los gastos generales de administración del ISSE	82.00	0.00
1008.00	8251	101143000	020608060102250102	1415	10 D Aportaciones para financiar los gastos generales de administración del ISSE	0.00	82.00
1009.00	8241	101143000	020608060102250102	1416	10 D Aportaciones para riesgo de trabajo	386.84	0.00
1010.00	8221	101143000	020608060102250102	1416	10 D Aportaciones para riesgo de trabajo	0.00	386.84

COPIA
 30 NOV 2020
 H. SECRETARÍA DE ECONOMÍA
 SUBSECRETARÍA DE ADMINISTRACIÓN Y FINANZAS

0154



POLIZAS DE DIARIO

TEPETLAOXTOC 0090

NOVIEMBRE DE 2020

Fecha	Clave	Centro	Poliza	Clave	Descripción	Importe	Importe
1011.00	5100	101143000	020608060102250102	1416	10 D Aportaciones para riesgo de trabajo	386.84	0.00
1012.00	8251	101143000	020608060102250102	1416	10 D Aportaciones para riesgo de trabajo	386.84	0.00
1013.00	8241	101143000	020608060102250102	1416	10 D Aportaciones para riesgo de trabajo	0.00	386.84
1014.00	8271	101143000	020608060102250102	1416	10 D Aportaciones para riesgo de trabajo	386.84	0.00
1015.00	8251	101143000	020608060102250102	1416	10 D Aportaciones para riesgo de trabajo	0.00	386.84
1016.00	8241	101149000	030701010101250102	1412	10 D Aportaciones de servicio de salud	1,851.03	0.00
1017.00	8221	101149000	030701010101250102	1412	10 D Aportaciones de servicio de salud	0.00	1,851.03
1018.00	5100	101149000	030701010101250102	1412	10 D Aportaciones de servicio de salud	1,851.03	0.00
1019.00	8251	101149000	030701010101250102	1412	10 D Aportaciones de servicio de salud	1,851.03	0.00
1020.00	8241	101149000	030701010101250102	1412	10 D Aportaciones de servicio de salud	0.00	1,851.03
1021.00	8271	101149000	030701010101250102	1412	10 D Aportaciones de servicio de salud	1,851.03	0.00
1022.00	8251	101149000	030701010101250102	1412	10 D Aportaciones de servicio de salud	0.00	1,851.03
1023.00	8241	101149000	030701010101250102	1413	10 D Aportaciones al sistema solidario de reparto	1,373.45	0.00
1024.00	8221	101149000	030701010101250102	1413	10 D Aportaciones al sistema solidario de reparto	0.00	1,373.45
1025.00	5100	101149000	030701010101250102	1413	10 D Aportaciones al sistema solidario de reparto	1,373.45	0.00
1026.00	8251	101149000	030701010101250102	1413	10 D Aportaciones al sistema solidario de reparto	1,373.45	0.00
1027.00	8241	101149000	030701010101250102	1413	10 D Aportaciones al sistema solidario de reparto	0.00	1,373.45
1028.00	8271	101149000	030701010101250102	1413	10 D Aportaciones al sistema solidario de reparto	1,373.45	0.00
1029.00	8251	101149000	030701010101250102	1413	10 D Aportaciones al sistema solidario de reparto	0.00	1,373.45
1030.00	8241	101149000	030701010101250102	1414	10 D Aportaciones del sistema de capitalización individual	342.43	0.00
1031.00	8221	101149000	030701010101250102	1414	10 D Aportaciones del sistema de capitalización individual	0.00	342.43
1032.00	5100	101149000	030701010101250102	1414	10 D Aportaciones del sistema de capitalización individual	342.43	0.00
1033.00	8251	101149000	030701010101250102	1414	10 D Aportaciones del sistema de capitalización individual	342.43	0.00
1034.00	8241	101149000	030701010101250102	1414	10 D Aportaciones del sistema de capitalización individual	0.00	342.43
1035.00	8271	101149000	030701010101250102	1414	10 D Aportaciones del sistema de capitalización individual	342.43	0.00
1036.00	8251	101149000	030701010101250102	1414	10 D Aportaciones del sistema de capitalización individual	0.00	342.43
1037.00	8241	101149000	030701010101250102	1415	10 D Aportaciones para financiar los gastos generales de administración del ISSE	161.97	0.00
1038.00	8221	101149000	030701010101250102	1415	10 D Aportaciones para financiar los gastos generales de administración del ISSE	0.00	161.97
1039.00	5100	101149000	030701010101250102	1415	10 D Aportaciones para financiar los gastos generales de administración del ISSE	161.97	0.00
1040.00	8251	101149000	030701010101250102	1415	10 D Aportaciones para financiar los gastos generales de administración del ISSE	161.97	0.00
1041.00	8241	101149000	030701010101250102	1415	10 D Aportaciones para financiar los gastos generales de administración del ISSE	0.00	161.97
1042.00	8271	101149000	030701010101250102	1415	10 D Aportaciones para financiar los gastos generales de administración del ISSE	161.97	0.00
1043.00	8251	101149000	030701010101250102	1415	10 D Aportaciones para financiar los gastos generales de administración del ISSE	0.00	161.97
1044.00	8241	101149000	030701010101250102	1416	10 D Aportaciones para riesgo de trabajo	764.12	0.00
1045.00	8221	101149000	030701010101250102	1416	10 D Aportaciones para riesgo de trabajo	0.00	764.12
1046.00	5100	101149000	030701010101250102	1416	10 D Aportaciones para riesgo de trabajo	764.12	0.00
1047.00	8251	101149000	030701010101250102	1416	10 D Aportaciones para riesgo de trabajo	764.12	0.00
1048.00	8241	101149000	030701010101250102	1416	10 D Aportaciones para riesgo de trabajo	0.00	764.12
1049.00	8271	101149000	030701010101250102	1416	10 D Aportaciones para riesgo de trabajo	764.12	0.00

COMPROBADO
 30 NOV 2020
 SECRETARÍA DE SALUD
 INSTITUTO MEXICANO DEL SEGURO SOCIAL

0155



POLIZAS DE DIARIO

TEPETLAOXTOC 0090

NOVIEMBRE DE 2020

Fecha	Clave	Centro	Cuenta	Subcuenta	Descripción	Importe	Saldo
1089.00	8251	J00137000	010502060401150101	1412	10 D Aportaciones de servicio de salud	1,105.51	0.00
1090.00	8241	J00137000	010502060401150101	1412	10 D Aportaciones de servicio de salud	0.00	1,105.51
1091.00	8271	J00137000	010502060401150101	1412	10 D Aportaciones de servicio de salud	1,105.51	0.00
1092.00	8251	J00137000	010502060401150101	1412	10 D Aportaciones de servicio de salud	0.00	1,105.51
1093.00	8241	J00137000	010502060401150101	1413	10 D Aportaciones al sistema solidario de reparto	820.29	0.00
1094.00	8221	J00137000	010502060401150101	1413	10 D Aportaciones al sistema solidario de reparto	0.00	820.29
1095.00	5100	J00137000	010502060401150101	1413	10 D Aportaciones al sistema solidario de reparto	820.29	0.00
1096.00	8251	J00137000	010502060401150101	1413	10 D Aportaciones al sistema solidario de reparto	820.29	0.00
1097.00	8241	J00137000	010502060401150101	1413	10 D Aportaciones al sistema solidario de reparto	0.00	820.29
1098.00	8271	J00137000	010502060401150101	1413	10 D Aportaciones al sistema solidario de reparto	820.29	0.00
1099.00	8251	J00137000	010502060401150101	1413	10 D Aportaciones al sistema solidario de reparto	0.00	820.29
1100.00	8241	J00137000	010502060401150101	1414	10 D Aportaciones del sistema de capitalización individual	204.52	0.00
1101.00	8221	J00137000	010502060401150101	1414	10 D Aportaciones del sistema de capitalización individual	0.00	204.52
1102.00	5100	J00137000	010502060401150101	1414	10 D Aportaciones del sistema de capitalización individual	204.52	0.00
1103.00	8251	J00137000	010502060401150101	1414	10 D Aportaciones del sistema de capitalización individual	204.52	0.00
1104.00	8241	J00137000	010502060401150101	1414	10 D Aportaciones del sistema de capitalización individual	0.00	204.52
1105.00	8271	J00137000	010502060401150101	1414	10 D Aportaciones del sistema de capitalización individual	204.52	0.00
1106.00	8251	J00137000	010502060401150101	1414	10 D Aportaciones del sistema de capitalización individual	0.00	204.52
1107.00	8241	J00137000	010502060401150101	1415	10 D Aportaciones para financiar los gastos generales de administración del ISSE	96.73	0.00
1108.00	8221	J00137000	010502060401150101	1415	10 D Aportaciones para financiar los gastos generales de administración del ISSE	0.00	96.73
1109.00	5100	J00137000	010502060401150101	1415	10 D Aportaciones para financiar los gastos generales de administración del ISSE	96.73	0.00
1110.00	8251	J00137000	010502060401150101	1415	10 D Aportaciones para financiar los gastos generales de administración del ISSE	96.73	0.00
1111.00	8241	J00137000	010502060401150101	1415	10 D Aportaciones para financiar los gastos generales de administración del ISSE	0.00	96.73
1112.00	8271	J00137000	010502060401150101	1415	10 D Aportaciones para financiar los gastos generales de administración del ISSE	96.73	0.00
1113.00	8251	J00137000	010502060401150101	1415	10 D Aportaciones para financiar los gastos generales de administración del ISSE	0.00	96.73
1114.00	8241	J00137000	010502060401150101	1416	10 D Aportaciones para riesgo de trabajo	456.36	0.00
1115.00	8221	J00137000	010502060401150101	1416	10 D Aportaciones para riesgo de trabajo	0.00	456.36
1116.00	5100	J00137000	010502060401150101	1416	10 D Aportaciones para riesgo de trabajo	456.36	0.00
1117.00	8251	J00137000	010502060401150101	1416	10 D Aportaciones para riesgo de trabajo	456.36	0.00
1118.00	8241	J00137000	010502060401150101	1416	10 D Aportaciones para riesgo de trabajo	0.00	456.36
1119.00	8271	J00137000	010502060401150101	1416	10 D Aportaciones para riesgo de trabajo	456.36	0.00
1120.00	8251	J00137000	010502060401150101	1416	10 D Aportaciones para riesgo de trabajo	0.00	456.36
1121.00	8241	K00139000	010304010101250102	1412	10 D Aportaciones de servicio de salud	2,777.98	0.00
1122.00	8221	K00139000	010304010101250102	1412	10 D Aportaciones de servicio de salud	0.00	2,777.98
1123.00	5100	K00139000	010304010101250102	1412	10 D Aportaciones de servicio de salud	2,777.98	0.00
1124.00	8251	K00139000	010304010101250102	1412	10 D Aportaciones de servicio de salud	2,777.98	0.00
1125.00	8241	K00139000	010304010101250102	1412	10 D Aportaciones de servicio de salud	0.00	2,777.98
1126.00	8271	K00139000	010304010101250102	1412	10 D Aportaciones de servicio de salud	2,777.98	0.00
1127.00	8251	K00139000	010304010101250102	1412	10 D Aportaciones de servicio de salud	0.00	2,777.98

COPIA
 30 NOV 2020
 H. SECRETARÍA DE ECONOMÍA

0157



POLIZAS DE DIARIO

TEPETLAOXTOC 0090

NOVIEMBRE DE 2020

Importe	Cuenta	Clave	Descripción	Importe	Importe		
1128.00	8241	K00139000	010304010101250102	1413	10 D Aportaciones al sistema solidario de reparto	2,061.26	0.00
1129.00	8221	K00139000	010304010101250102	1413	10 D Aportaciones al sistema solidario de reparto	0.00	2,061.26
1130.00	5100	K00139000	010304010101250102	1413	10 D Aportaciones al sistema solidario de reparto	2,061.26	0.00
1131.00	8251	K00139000	010304010101250102	1413	10 D Aportaciones al sistema solidario de reparto	2,061.26	0.00
1132.00	8241	K00139000	010304010101250102	1413	10 D Aportaciones al sistema solidario de reparto	0.00	2,061.26
1133.00	8271	K00139000	010304010101250102	1413	10 D Aportaciones al sistema solidario de reparto	2,061.26	0.00
1134.00	8251	K00139000	010304010101250102	1413	10 D Aportaciones al sistema solidario de reparto	0.00	2,061.26
1135.00	8241	K00139000	010304010101250102	1414	10 D Aportaciones del sistema de capitalización individual	513.93	0.00
1136.00	8221	K00139000	010304010101250102	1414	10 D Aportaciones del sistema de capitalización individual	0.00	513.93
1137.00	5100	K00139000	010304010101250102	1414	10 D Aportaciones del sistema de capitalización individual	513.93	0.00
1138.00	8251	K00139000	010304010101250102	1414	10 D Aportaciones del sistema de capitalización individual	513.93	0.00
1139.00	8241	K00139000	010304010101250102	1414	10 D Aportaciones del sistema de capitalización individual	0.00	513.93
1140.00	8271	K00139000	010304010101250102	1414	10 D Aportaciones del sistema de capitalización individual	513.93	0.00
1141.00	8251	K00139000	010304010101250102	1414	10 D Aportaciones del sistema de capitalización individual	0.00	513.93
1142.00	8241	K00139000	010304010101250102	1415	10 D Aportaciones para financiar los gastos generales de administración del ISSE	243.07	0.00
1143.00	8221	K00139000	010304010101250102	1415	10 D Aportaciones para financiar los gastos generales de administración del ISSE	0.00	243.07
1144.00	5100	K00139000	010304010101250102	1415	10 D Aportaciones para financiar los gastos generales de administración del ISSE	243.07	0.00
1145.00	8251	K00139000	010304010101250102	1415	10 D Aportaciones para financiar los gastos generales de administración del ISSE	243.07	0.00
1146.00	8241	K00139000	010304010101250102	1415	10 D Aportaciones para financiar los gastos generales de administración del ISSE	0.00	243.07
1147.00	8271	K00139000	010304010101250102	1415	10 D Aportaciones para financiar los gastos generales de administración del ISSE	243.07	0.00
1148.00	8251	K00139000	010304010101250102	1415	10 D Aportaciones para financiar los gastos generales de administración del ISSE	0.00	243.07
1149.00	8241	K00139000	010304010101250102	1416	10 D Aportaciones para riesgo de trabajo	1,146.76	0.00
1150.00	8221	K00139000	010304010101250102	1416	10 D Aportaciones para riesgo de trabajo	0.00	1,146.76
1151.00	5100	K00139000	010304010101250102	1416	10 D Aportaciones para riesgo de trabajo	1,146.76	0.00
1152.00	8251	K00139000	010304010101250102	1416	10 D Aportaciones para riesgo de trabajo	1,146.76	0.00
1153.00	8241	K00139000	010304010101250102	1416	10 D Aportaciones para riesgo de trabajo	0.00	1,146.76
1154.00	8271	K00139000	010304010101250102	1416	10 D Aportaciones para riesgo de trabajo	1,146.76	0.00
1155.00	8251	K00139000	010304010101250102	1416	10 D Aportaciones para riesgo de trabajo	0.00	1,146.76
1156.00	8241	K00161000	010304020201250102	1412	10 D Aportaciones de servicio de salud	804.82	0.00
1157.00	8221	K00161000	010304020201250102	1412	10 D Aportaciones de servicio de salud	0.00	804.82
1158.00	5100	K00161000	010304020201250102	1412	10 D Aportaciones de servicio de salud	804.82	0.00
1159.00	8251	K00161000	010304020201250102	1412	10 D Aportaciones de servicio de salud	804.82	0.00
1160.00	8241	K00161000	010304020201250102	1412	10 D Aportaciones de servicio de salud	0.00	804.82
1161.00	8271	K00161000	010304020201250102	1412	10 D Aportaciones de servicio de salud	804.82	0.00
1162.00	8251	K00161000	010304020201250102	1412	10 D Aportaciones de servicio de salud	0.00	804.82
1163.00	8241	K00161000	010304020201250102	1413	10 D Aportaciones al sistema solidario de reparto	597.18	0.00
1164.00	8221	K00161000	010304020201250102	1413	10 D Aportaciones al sistema solidario de reparto	0.00	597.18
1165.00	5100	K00161000	010304020201250102	1413	10 D Aportaciones al sistema solidario de reparto	597.18	0.00
1166.00	8251	K00161000	010304020201250102	1413	10 D Aportaciones al sistema solidario de reparto	597.18	0.00

COMPROBANTE
 30 NOV 2020
 HORA: 10:01:03
 INSTITUTO MEXICANO DEL SEGURO SOCIAL

0153



POLIZAS DE DIARIO

TEPETLAOXTOC 0090

NOVIEMBRE DE 2020

1167.00	8241	K00161000	010304020201250102	1413	10 D Aportaciones al sistema solidario de reparto	0.00	597.18
1168.00	8271	K00161000	010304020201250102	1413	10 D Aportaciones al sistema solidario de reparto	597.18	0.00
1169.00	8251	K00161000	010304020201250102	1413	10 D Aportaciones al sistema solidario de reparto	0.00	597.18
1170.00	8241	K00161000	010304020201250102	1414	10 D Aportaciones del sistema de capitalización individual	148.89	0.00
1171.00	8221	K00161000	010304020201250102	1414	10 D Aportaciones del sistema de capitalización individual	0.00	148.89
1172.00	5100	K00161000	010304020201250102	1414	10 D Aportaciones del sistema de capitalización individual	148.89	0.00
1173.00	8251	K00161000	010304020201250102	1414	10 D Aportaciones del sistema de capitalización individual	148.89	0.00
1174.00	8241	K00161000	010304020201250102	1414	10 D Aportaciones del sistema de capitalización individual	0.00	148.89
1175.00	8271	K00161000	010304020201250102	1414	10 D Aportaciones del sistema de capitalización individual	148.89	0.00
1176.00	8251	K00161000	010304020201250102	1414	10 D Aportaciones del sistema de capitalización individual	0.00	148.89
1177.00	8241	K00161000	010304020201250102	1415	10 D Aportaciones para financiar los gastos generales de administración del ISSE	70.42	0.00
1178.00	8221	K00161000	010304020201250102	1415	10 D Aportaciones para financiar los gastos generales de administración del ISSE	0.00	70.42
1179.00	5100	K00161000	010304020201250102	1415	10 D Aportaciones para financiar los gastos generales de administración del ISSE	70.42	0.00
1180.00	8251	K00161000	010304020201250102	1415	10 D Aportaciones para financiar los gastos generales de administración del ISSE	70.42	0.00
1181.00	8241	K00161000	010304020201250102	1415	10 D Aportaciones para financiar los gastos generales de administración del ISSE	0.00	70.42
1182.00	8271	K00161000	010304020201250102	1415	10 D Aportaciones para financiar los gastos generales de administración del ISSE	70.42	0.00
1183.00	8251	K00161000	010304020201250102	1415	10 D Aportaciones para financiar los gastos generales de administración del ISSE	0.00	70.42
1184.00	8241	K00161000	010304020201250102	1416	10 D Aportaciones para riesgo de trabajo	332.23	0.00
1185.00	8221	K00161000	010304020201250102	1416	10 D Aportaciones para riesgo de trabajo	0.00	332.23
1186.00	5100	K00161000	010304020201250102	1416	10 D Aportaciones para riesgo de trabajo	332.23	0.00
1187.00	8251	K00161000	010304020201250102	1416	10 D Aportaciones para riesgo de trabajo	332.23	0.00
1188.00	8241	K00161000	010304020201250102	1416	10 D Aportaciones para riesgo de trabajo	0.00	332.23
1189.00	8271	K00161000	010304020201250102	1416	10 D Aportaciones para riesgo de trabajo	332.23	0.00
1190.00	8251	K00161000	010304020201250102	1416	10 D Aportaciones para riesgo de trabajo	0.00	332.23
1191.00	8241	K00162000	010304020204250102	1412	10 D Aportaciones de servicio de salud	729.65	0.00
1192.00	8221	K00162000	010304020204250102	1412	10 D Aportaciones de servicio de salud	0.00	729.65
1193.00	5100	K00162000	010304020204250102	1412	10 D Aportaciones de servicio de salud	729.65	0.00
1194.00	8251	K00162000	010304020204250102	1412	10 D Aportaciones de servicio de salud	729.65	0.00
1195.00	8241	K00162000	010304020204250102	1412	10 D Aportaciones de servicio de salud	0.00	729.65
1196.00	8271	K00162000	010304020204250102	1412	10 D Aportaciones de servicio de salud	729.65	0.00
1197.00	8251	K00162000	010304020204250102	1412	10 D Aportaciones de servicio de salud	0.00	729.65
1198.00	8241	K00162000	010304020204250102	1413	10 D Aportaciones al sistema solidario de reparto	541.40	0.00
1199.00	8221	K00162000	010304020204250102	1413	10 D Aportaciones al sistema solidario de reparto	0.00	541.40
1200.00	5100	K00162000	010304020204250102	1413	10 D Aportaciones al sistema solidario de reparto	541.40	0.00
1201.00	8251	K00162000	010304020204250102	1413	10 D Aportaciones al sistema solidario de reparto	541.40	0.00
1202.00	8241	K00162000	010304020204250102	1413	10 D Aportaciones al sistema solidario de reparto	0.00	541.40
1203.00	8271	K00162000	010304020204250102	1413	10 D Aportaciones al sistema solidario de reparto	541.40	0.00
1204.00	8251	K00162000	010304020204250102	1413	10 D Aportaciones al sistema solidario de reparto	0.00	541.40
1205.00	8241	K00162000	010304020204250102	1414	10 D Aportaciones del sistema de capitalización individual	134.99	0.00

REVISADO
 30 NOV 2020
 CONTADOR

0153



POLIZAS DE DIARIO

TEPETLAOXTOC 0090

NOVIEMBRE DE 2020

Importe	Cuenta	Clave	Descripción	Importe	Importe		
1206.00	8221	K00162000	010304020204250102	1414	10 D Aportaciones del sistema de capitalización individual	0.00	134.99
1207.00	5100	K00162000	010304020204250102	1414	10 D Aportaciones del sistema de capitalización individual	134.99	0.00
1208.00	8251	K00162000	010304020204250102	1414	10 D Aportaciones del sistema de capitalización individual	134.99	0.00
1209.00	8241	K00162000	010304020204250102	1414	10 D Aportaciones del sistema de capitalización individual	0.00	134.99
1210.00	8271	K00162000	010304020204250102	1414	10 D Aportaciones del sistema de capitalización individual	134.99	0.00
1211.00	8251	K00162000	010304020204250102	1414	10 D Aportaciones del sistema de capitalización individual	0.00	134.99
1212.00	8241	K00162000	010304020204250102	1415	10 D Aportaciones para financiar los gastos generales de administración del ISSE	63.84	0.00
1213.00	8221	K00162000	010304020204250102	1415	10 D Aportaciones para financiar los gastos generales de administración del ISSE	0.00	63.84
1214.00	5100	K00162000	010304020204250102	1415	10 D Aportaciones para financiar los gastos generales de administración del ISSE	63.84	0.00
1215.00	8251	K00162000	010304020204250102	1415	10 D Aportaciones para financiar los gastos generales de administración del ISSE	63.84	0.00
1216.00	8241	K00162000	010304020204250102	1415	10 D Aportaciones para financiar los gastos generales de administración del ISSE	0.00	63.84
1217.00	8271	K00162000	010304020204250102	1415	10 D Aportaciones para financiar los gastos generales de administración del ISSE	63.84	0.00
1218.00	8251	K00162000	010304020204250102	1415	10 D Aportaciones para financiar los gastos generales de administración del ISSE	0.00	63.84
1219.00	8241	K00162000	010304020204250102	1416	10 D Aportaciones para riesgo de trabajo	301.21	0.00
1220.00	8221	K00162000	010304020204250102	1416	10 D Aportaciones para riesgo de trabajo	0.00	301.21
1221.00	5100	K00162000	010304020204250102	1416	10 D Aportaciones para riesgo de trabajo	301.21	0.00
1222.00	8251	K00162000	010304020204250102	1416	10 D Aportaciones para riesgo de trabajo	301.21	0.00
1223.00	8241	K00162000	010304020204250102	1416	10 D Aportaciones para riesgo de trabajo	0.00	301.21
1224.00	8271	K00162000	010304020204250102	1416	10 D Aportaciones para riesgo de trabajo	301.21	0.00
1225.00	8251	K00162000	010304020204250102	1416	10 D Aportaciones para riesgo de trabajo	0.00	301.21
1226.00	8241	L00115000	010502020101250102	1412	10 D Aportaciones de servicio de salud	2,897.83	0.00
1227.00	8221	L00115000	010502020101250102	1412	10 D Aportaciones de servicio de salud	0.00	2,897.83
1228.00	5100	L00115000	010502020101250102	1412	10 D Aportaciones de servicio de salud	2,897.83	0.00
1229.00	8251	L00115000	010502020101250102	1412	10 D Aportaciones de servicio de salud	2,897.83	0.00
1230.00	8241	L00115000	010502020101250102	1412	10 D Aportaciones de servicio de salud	0.00	2,897.83
1231.00	8271	L00115000	010502020101250102	1412	10 D Aportaciones de servicio de salud	2,897.83	0.00
1232.00	8251	L00115000	010502020101250102	1412	10 D Aportaciones de servicio de salud	0.00	2,897.83
1233.00	8241	L00115000	010502020101250102	1413	10 D Aportaciones al sistema solidario de reparto	2,150.16	0.00
1234.00	8221	L00115000	010502020101250102	1413	10 D Aportaciones al sistema solidario de reparto	0.00	2,150.16
1235.00	5100	L00115000	010502020101250102	1413	10 D Aportaciones al sistema solidario de reparto	2,150.16	0.00
1236.00	8251	L00115000	010502020101250102	1413	10 D Aportaciones al sistema solidario de reparto	2,150.16	0.00
1237.00	8241	L00115000	010502020101250102	1413	10 D Aportaciones al sistema solidario de reparto	0.00	2,150.16
1238.00	8271	L00115000	010502020101250102	1413	10 D Aportaciones al sistema solidario de reparto	2,150.16	0.00
1239.00	8251	L00115000	010502020101250102	1413	10 D Aportaciones al sistema solidario de reparto	0.00	2,150.16
1240.00	8241	L00115000	010502020101250102	1414	10 D Aportaciones del sistema de capitalización individual	536.09	0.00
1241.00	8221	L00115000	010502020101250102	1414	10 D Aportaciones del sistema de capitalización individual	0.00	536.09
1242.00	5100	L00115000	010502020101250102	1414	10 D Aportaciones del sistema de capitalización individual	536.09	0.00
1243.00	8251	L00115000	010502020101250102	1414	10 D Aportaciones del sistema de capitalización individual	536.09	0.00
1244.00	8241	L00115000	010502020101250102	1414	10 D Aportaciones del sistema de capitalización individual	0.00	536.09

30 NOV 2020
 00:00:00
 0160



POLIZAS DE DIARIO

TEPETLAOXTOC 0090

NOVIEMBRE DE 2020

Importe	Cuenta	Subcuenta	Concepto	Importe	Importe		
1245.00	8271	L00115000	010502020101250102	1414	10 D Aportaciones del sistema de capitalización individual	536.09	0.00
1246.00	8251	L00115000	010502020101250102	1414	10 D Aportaciones del sistema de capitalización individual	0.00	536.09
1247.00	8241	L00115000	010502020101250102	1415	10 D Aportaciones para financiar los gastos generales de administración del ISSE	253.55	0.00
1248.00	8221	L00115000	010502020101250102	1415	10 D Aportaciones para financiar los gastos generales de administración del ISSE	0.00	253.55
1249.00	5100	L00115000	010502020101250102	1415	10 D Aportaciones para financiar los gastos generales de administración del ISSE	253.55	0.00
1250.00	8251	L00115000	010502020101250102	1415	10 D Aportaciones para financiar los gastos generales de administración del ISSE	253.55	0.00
1251.00	8241	L00115000	010502020101250102	1415	10 D Aportaciones para financiar los gastos generales de administración del ISSE	0.00	253.55
1252.00	8271	L00115000	010502020101250102	1415	10 D Aportaciones para financiar los gastos generales de administración del ISSE	253.55	0.00
1253.00	8251	L00115000	010502020101250102	1415	10 D Aportaciones para financiar los gastos generales de administración del ISSE	0.00	253.55
1254.00	8241	L00115000	010502020101250102	1416	10 D Aportaciones para riesgo de trabajo	1,196.22	0.00
1255.00	8221	L00115000	010502020101250102	1416	10 D Aportaciones para riesgo de trabajo	0.00	1,196.22
1256.00	5100	L00115000	010502020101250102	1416	10 D Aportaciones para riesgo de trabajo	1,196.22	0.00
1257.00	8251	L00115000	010502020101250102	1416	10 D Aportaciones para riesgo de trabajo	1,196.22	0.00
1258.00	8241	L00115000	010502020101250102	1416	10 D Aportaciones para riesgo de trabajo	0.00	1,196.22
1259.00	8271	L00115000	010502020101250102	1416	10 D Aportaciones para riesgo de trabajo	1,196.22	0.00
1260.00	8251	L00115000	010502020101250102	1416	10 D Aportaciones para riesgo de trabajo	0.00	1,196.22
1261.00	8241	L00118000	010801020201250102	1412	10 D Aportaciones de servicio de salud	3,291.57	0.00
1262.00	8221	L00118000	010801020201250102	1412	10 D Aportaciones de servicio de salud	0.00	3,291.57
1263.00	5100	L00118000	010801020201250102	1412	10 D Aportaciones de servicio de salud	3,291.57	0.00
1264.00	8251	L00118000	010801020201250102	1412	10 D Aportaciones de servicio de salud	3,291.57	0.00
1265.00	8241	L00118000	010801020201250102	1412	10 D Aportaciones de servicio de salud	0.00	3,291.57
1266.00	8271	L00118000	010801020201250102	1412	10 D Aportaciones de servicio de salud	3,291.57	0.00
1267.00	8251	L00118000	010801020201250102	1412	10 D Aportaciones de servicio de salud	0.00	3,291.57
1268.00	8241	L00118000	010801020201250102	1413	10 D Aportaciones al sistema solidario de reparto	2,442.34	0.00
1269.00	8221	L00118000	010801020201250102	1413	10 D Aportaciones al sistema solidario de reparto	0.00	2,442.34
1270.00	5100	L00118000	010801020201250102	1413	10 D Aportaciones al sistema solidario de reparto	2,442.34	0.00
1271.00	8251	L00118000	010801020201250102	1413	10 D Aportaciones al sistema solidario de reparto	2,442.34	0.00
1272.00	8241	L00118000	010801020201250102	1413	10 D Aportaciones al sistema solidario de reparto	0.00	2,442.34
1273.00	8271	L00118000	010801020201250102	1413	10 D Aportaciones al sistema solidario de reparto	2,442.34	0.00
1274.00	8251	L00118000	010801020201250102	1413	10 D Aportaciones al sistema solidario de reparto	0.00	2,442.34
1275.00	8241	L00118000	010801020201250102	1414	10 D Aportaciones del sistema de capitalización individual	608.94	0.00
1276.00	8221	L00118000	010801020201250102	1414	10 D Aportaciones del sistema de capitalización individual	0.00	608.94
1277.00	5100	L00118000	010801020201250102	1414	10 D Aportaciones del sistema de capitalización individual	608.94	0.00
1278.00	8251	L00118000	010801020201250102	1414	10 D Aportaciones del sistema de capitalización individual	608.94	0.00
1279.00	8241	L00118000	010801020201250102	1414	10 D Aportaciones del sistema de capitalización individual	0.00	608.94
1280.00	8271	L00118000	010801020201250102	1414	10 D Aportaciones del sistema de capitalización individual	608.94	0.00
1281.00	8251	L00118000	010801020201250102	1414	10 D Aportaciones del sistema de capitalización individual	0.00	608.94
1282.00	8241	L00118000	010801020201250102	1415	10 D Aportaciones para financiar los gastos generales de administración del ISSE	288.02	0.00
1283.00	8221	L00118000	010801020201250102	1415	10 D Aportaciones para financiar los gastos generales de administración del ISSE	0.00	288.02

COORDINADOR GENERAL DE ADMINISTRACIÓN
 30 NOV 2020
 SECRETARÍA DE SALUD

0161



POLIZAS DE DIARIO

TEPETLAOXTOC 0090

NOVIEMBRE DE 2020

Importe	Cuenta	Subcuenta	Clave	Descripción	Importe	Saldo
1284.00	5100	L00118000	010801020201250102	1416	10 D Aportaciones para financiar los gastos generales de administración del ISSE	288.02 0.00
1285.00	8251	L00118000	010801020201250102	1416	10 D Aportaciones para financiar los gastos generales de administración del ISSE	288.02 0.00
1286.00	8241	L00118000	010801020201250102	1416	10 D Aportaciones para financiar los gastos generales de administración del ISSE	0.00 288.02
1287.00	8271	L00118000	010801020201250102	1416	10 D Aportaciones para financiar los gastos generales de administración del ISSE	288.02 0.00
1288.00	8251	L00118000	010801020201250102	1416	10 D Aportaciones para financiar los gastos generales de administración del ISSE	0.00 288.02
1289.00	8241	L00118000	010801020201250102	1416	10 D Aportaciones para riesgo de trabajo	1,358.75 0.00
1290.00	8221	L00118000	010801020201250102	1416	10 D Aportaciones para riesgo de trabajo	0.00 1,358.75
1291.00	5100	L00118000	010801020201250102	1416	10 D Aportaciones para riesgo de trabajo	1,358.75 0.00
1292.00	8251	L00118000	010801020201250102	1416	10 D Aportaciones para riesgo de trabajo	1,358.75 0.00
1293.00	8241	L00118000	010801020201250102	1416	10 D Aportaciones para riesgo de trabajo	0.00 1,358.75
1294.00	8271	L00118000	010801020201250102	1416	10 D Aportaciones para riesgo de trabajo	1,358.75 0.00
1295.00	8251	L00118000	010801020201250102	1416	10 D Aportaciones para riesgo de trabajo	0.00 1,358.75
1296.00	8241	L00119000	010502020401250102	1412	10 D Aportaciones de servicio de salud	7,190.23 0.00
1297.00	8221	L00119000	010502020401250102	1412	10 D Aportaciones de servicio de salud	0.00 7,190.23
1298.00	5100	L00119000	010502020401250102	1412	10 D Aportaciones de servicio de salud	7,190.23 0.00
1299.00	8251	L00119000	010502020401250102	1412	10 D Aportaciones de servicio de salud	7,190.23 0.00
1300.00	8241	L00119000	010502020401250102	1412	10 D Aportaciones de servicio de salud	0.00 7,190.23
1301.00	8271	L00119000	010502020401250102	1412	10 D Aportaciones de servicio de salud	7,190.23 0.00
1302.00	8251	L00119000	010502020401250102	1412	10 D Aportaciones de servicio de salud	0.00 7,190.23
1303.00	8241	L00119000	010502020401250102	1413	10 D Aportaciones al sistema solidario de reparto	5,335.14 0.00
1304.00	8221	L00119000	010502020401250102	1413	10 D Aportaciones al sistema solidario de reparto	0.00 5,335.14
1305.00	5100	L00119000	010502020401250102	1413	10 D Aportaciones al sistema solidario de reparto	5,335.14 0.00
1306.00	8251	L00119000	010502020401250102	1413	10 D Aportaciones al sistema solidario de reparto	5,335.14 0.00
1307.00	8241	L00119000	010502020401250102	1413	10 D Aportaciones al sistema solidario de reparto	0.00 5,335.14
1308.00	8271	L00119000	010502020401250102	1413	10 D Aportaciones al sistema solidario de reparto	5,335.14 0.00
1309.00	8251	L00119000	010502020401250102	1413	10 D Aportaciones al sistema solidario de reparto	0.00 5,335.14
1310.00	8241	L00119000	010502020401250102	1414	10 D Aportaciones del sistema de capitalización individual	983.95 0.00
1311.00	8221	L00119000	010502020401250102	1414	10 D Aportaciones del sistema de capitalización individual	0.00 983.95
1312.00	5100	L00119000	010502020401250102	1414	10 D Aportaciones del sistema de capitalización individual	983.95 0.00
1313.00	8251	L00119000	010502020401250102	1414	10 D Aportaciones del sistema de capitalización individual	983.95 0.00
1314.00	8241	L00119000	010502020401250102	1414	10 D Aportaciones del sistema de capitalización individual	0.00 983.95
1315.00	8271	L00119000	010502020401250102	1414	10 D Aportaciones del sistema de capitalización individual	983.95 0.00
1316.00	8251	L00119000	010502020401250102	1414	10 D Aportaciones del sistema de capitalización individual	0.00 983.95
1317.00	8241	L00119000	010502020401250102	1415	10 D Aportaciones para financiar los gastos generales de administración del ISSE	629.16 0.00
1318.00	8221	L00119000	010502020401250102	1415	10 D Aportaciones para financiar los gastos generales de administración del ISSE	0.00 629.16
1319.00	5100	L00119000	010502020401250102	1415	10 D Aportaciones para financiar los gastos generales de administración del ISSE	629.16 0.00
1320.00	8251	L00119000	010502020401250102	1415	10 D Aportaciones para financiar los gastos generales de administración del ISSE	629.16 0.00
1321.00	8241	L00119000	010502020401250102	1415	10 D Aportaciones para financiar los gastos generales de administración del ISSE	0.00 629.16
1322.00	8271	L00119000	010502020401250102	1415	10 D Aportaciones para financiar los gastos generales de administración del ISSE	629.16 0.00

COPIA
30 NOV. 2020

El presente documento es una copia de la información registrada en el sistema de información del IMSS.

0162



POLIZAS DE DIARIO

TEPETLAOXTOC 0090

NOVIEMBRE DE 2020

Importe	Cuenta	Subcuenta	Programa	Actividad	Descripción	Noviembre 2020	Total
1323.00	8251	L00119000	010502020401250102	1415	10 D Aportaciones para financiar los gastos generales de administración del ISSE	0.00	629.16
1324.00	8241	L00119000	010502020401250102	1416	10 D Aportaciones para riesgo de trabajo	2,968.12	0.00
1325.00	8221	L00119000	010502020401250102	1416	10 D Aportaciones para riesgo de trabajo	0.00	2,968.12
1326.00	5100	L00119000	010502020401250102	1416	10 D Aportaciones para riesgo de trabajo	2,968.12	0.00
1327.00	8251	L00119000	010502020401250102	1416	10 D Aportaciones para riesgo de trabajo	2,968.12	0.00
1328.00	8241	L00119000	010502020401250102	1416	10 D Aportaciones para riesgo de trabajo	0.00	2,968.12
1329.00	8271	L00119000	010502020401250102	1416	10 D Aportaciones para riesgo de trabajo	2,968.12	0.00
1330.00	8251	L00119000	010502020401250102	1416	10 D Aportaciones para riesgo de trabajo	0.00	2,968.12
1331.00	8241	M00155000	010305010105250102	1412	10 D Aportaciones de servicio de salud	2,360.74	0.00
1332.00	8221	M00155000	010305010105250102	1412	10 D Aportaciones de servicio de salud	0.00	2,360.74
1333.00	5100	M00155000	010305010105250102	1412	10 D Aportaciones de servicio de salud	2,360.74	0.00
1334.00	8251	M00155000	010305010105250102	1412	10 D Aportaciones de servicio de salud	2,360.74	0.00
1335.00	8241	M00155000	010305010105250102	1412	10 D Aportaciones de servicio de salud	0.00	2,360.74
1336.00	8271	M00155000	010305010105250102	1412	10 D Aportaciones de servicio de salud	2,360.74	0.00
1337.00	8251	M00155000	010305010105250102	1412	10 D Aportaciones de servicio de salud	0.00	2,360.74
1338.00	8241	M00155000	010305010105250102	1413	10 D Aportaciones al sistema solidario de reparto	1,751.66	0.00
1339.00	8221	M00155000	010305010105250102	1413	10 D Aportaciones al sistema solidario de reparto	0.00	1,751.66
1340.00	5100	M00155000	010305010105250102	1413	10 D Aportaciones al sistema solidario de reparto	1,751.66	0.00
1341.00	8251	M00155000	010305010105250102	1413	10 D Aportaciones al sistema solidario de reparto	1,751.66	0.00
1342.00	8241	M00155000	010305010105250102	1413	10 D Aportaciones al sistema solidario de reparto	0.00	1,751.66
1343.00	8271	M00155000	010305010105250102	1413	10 D Aportaciones al sistema solidario de reparto	1,751.66	0.00
1344.00	8251	M00155000	010305010105250102	1413	10 D Aportaciones al sistema solidario de reparto	0.00	1,751.66
1345.00	8241	M00155000	010305010105250102	1414	10 D Aportaciones del sistema de capitalización individual	436.74	0.00
1346.00	8221	M00155000	010305010105250102	1414	10 D Aportaciones del sistema de capitalización individual	0.00	436.74
1347.00	5100	M00155000	010305010105250102	1414	10 D Aportaciones del sistema de capitalización individual	436.74	0.00
1348.00	8251	M00155000	010305010105250102	1414	10 D Aportaciones del sistema de capitalización individual	436.74	0.00
1349.00	8241	M00155000	010305010105250102	1414	10 D Aportaciones del sistema de capitalización individual	0.00	436.74
1350.00	8271	M00155000	010305010105250102	1414	10 D Aportaciones del sistema de capitalización individual	436.74	0.00
1351.00	8251	M00155000	010305010105250102	1414	10 D Aportaciones del sistema de capitalización individual	0.00	436.74
1352.00	8241	M00155000	010305010105250102	1415	10 D Aportaciones para financiar los gastos generales de administración del ISSE	206.56	0.00
1353.00	8221	M00155000	010305010105250102	1415	10 D Aportaciones para financiar los gastos generales de administración del ISSE	0.00	206.56
1354.00	5100	M00155000	010305010105250102	1415	10 D Aportaciones para financiar los gastos generales de administración del ISSE	206.56	0.00
1355.00	8251	M00155000	010305010105250102	1415	10 D Aportaciones para financiar los gastos generales de administración del ISSE	206.56	0.00
1356.00	8241	M00155000	010305010105250102	1415	10 D Aportaciones para financiar los gastos generales de administración del ISSE	0.00	206.56
1357.00	8271	M00155000	010305010105250102	1415	10 D Aportaciones para financiar los gastos generales de administración del ISSE	206.56	0.00
1358.00	8251	M00155000	010305010105250102	1415	10 D Aportaciones para financiar los gastos generales de administración del ISSE	0.00	206.56
1359.00	8241	M00155000	010305010105250102	1416	10 D Aportaciones para riesgo de trabajo	974.50	0.00
1360.00	8221	M00155000	010305010105250102	1416	10 D Aportaciones para riesgo de trabajo	0.00	974.50
1361.00	5100	M00155000	010305010105250102	1416	10 D Aportaciones para riesgo de trabajo	974.50	0.00

CONTADO
30 NOV 2020

Impreso en el sistema de información del IMSS

0163



POLIZAS DE DIARIO

TEPETLAOXTOC 0090

NOVIEMBRE DE 2020

1362.00	8251	M00155000	010305010105250102	1416	10 D Aportaciones para riesgo de trabajo	974.50	0.00
1363.00	8241	M00155000	010305010105250102	1416	10 D Aportaciones para riesgo de trabajo	0.00	974.50
1364.00	8271	M00155000	010305010105250102	1416	10 D Aportaciones para riesgo de trabajo	974.50	0.00
1365.00	8251	M00155000	010305010105250102	1416	10 D Aportaciones para riesgo de trabajo	0.00	974.50
1366.00	8241	N00140000	030102010301250102	1412	10 D Aportaciones de servicio de salud	1,609.64	0.00
1367.00	8221	N00140000	030102010301250102	1412	10 D Aportaciones de servicio de salud	0.00	1,609.64
1368.00	5100	N00140000	030102010301250102	1412	10 D Aportaciones de servicio de salud	1,609.64	0.00
1369.00	8251	N00140000	030102010301250102	1412	10 D Aportaciones de servicio de salud	1,609.64	0.00
1370.00	8241	N00140000	030102010301250102	1412	10 D Aportaciones de servicio de salud	0.00	1,609.64
1371.00	8271	N00140000	030102010301250102	1412	10 D Aportaciones de servicio de salud	1,609.64	0.00
1372.00	8251	N00140000	030102010301250102	1412	10 D Aportaciones de servicio de salud	0.00	1,609.64
1373.00	8241	N00140000	030102010301250102	1413	10 D Aportaciones al sistema solidario de reparto	1,194.35	0.00
1374.00	8221	N00140000	030102010301250102	1413	10 D Aportaciones al sistema solidario de reparto	0.00	1,194.35
1375.00	5100	N00140000	030102010301250102	1413	10 D Aportaciones al sistema solidario de reparto	1,194.35	0.00
1376.00	8251	N00140000	030102010301250102	1413	10 D Aportaciones al sistema solidario de reparto	1,194.35	0.00
1377.00	8241	N00140000	030102010301250102	1413	10 D Aportaciones al sistema solidario de reparto	0.00	1,194.35
1378.00	8271	N00140000	030102010301250102	1413	10 D Aportaciones al sistema solidario de reparto	1,194.35	0.00
1379.00	8251	N00140000	030102010301250102	1413	10 D Aportaciones al sistema solidario de reparto	0.00	1,194.35
1380.00	8241	N00140000	030102010301250102	1414	10 D Aportaciones del sistema de capitalización individual	297.79	0.00
1381.00	8221	N00140000	030102010301250102	1414	10 D Aportaciones del sistema de capitalización individual	0.00	297.79
1382.00	5100	N00140000	030102010301250102	1414	10 D Aportaciones del sistema de capitalización individual	297.79	0.00
1383.00	8251	N00140000	030102010301250102	1414	10 D Aportaciones del sistema de capitalización individual	297.79	0.00
1384.00	8241	N00140000	030102010301250102	1414	10 D Aportaciones del sistema de capitalización individual	0.00	297.79
1385.00	8271	N00140000	030102010301250102	1414	10 D Aportaciones del sistema de capitalización individual	297.79	0.00
1386.00	8251	N00140000	030102010301250102	1414	10 D Aportaciones del sistema de capitalización individual	0.00	297.79
1387.00	8241	N00140000	030102010301250102	1415	10 D Aportaciones para financiar los gastos generales de administración del ISSE	140.85	0.00
1388.00	8221	N00140000	030102010301250102	1415	10 D Aportaciones para financiar los gastos generales de administración del ISSE	0.00	140.85
1389.00	5100	N00140000	030102010301250102	1415	10 D Aportaciones para financiar los gastos generales de administración del ISSE	140.85	0.00
1390.00	8251	N00140000	030102010301250102	1415	10 D Aportaciones para financiar los gastos generales de administración del ISSE	140.85	0.00
1391.00	8241	N00140000	030102010301250102	1415	10 D Aportaciones para financiar los gastos generales de administración del ISSE	0.00	140.85
1392.00	8271	N00140000	030102010301250102	1415	10 D Aportaciones para financiar los gastos generales de administración del ISSE	140.85	0.00
1393.00	8251	N00140000	030102010301250102	1415	10 D Aportaciones para financiar los gastos generales de administración del ISSE	0.00	140.85
1394.00	8241	N00140000	030102010301250102	1416	10 D Aportaciones para riesgo de trabajo	664.46	0.00
1395.00	8221	N00140000	030102010301250102	1416	10 D Aportaciones para riesgo de trabajo	0.00	664.46
1396.00	5100	N00140000	030102010301250102	1416	10 D Aportaciones para riesgo de trabajo	664.46	0.00
1397.00	8251	N00140000	030102010301250102	1416	10 D Aportaciones para riesgo de trabajo	664.46	0.00
1398.00	8241	N00140000	030102010301250102	1416	10 D Aportaciones para riesgo de trabajo	0.00	664.46
1399.00	8271	N00140000	030102010301250102	1416	10 D Aportaciones para riesgo de trabajo	664.46	0.00
1400.00	8251	N00140000	030102010301250102	1416	10 D Aportaciones para riesgo de trabajo	0.00	664.46

COMPROBADO
30 NOV. 2020

REVISADO
30 NOV. 2020

0164



POLIZAS DE DIARIO

TEPETLAOXTOC 0090

NOVIEMBRE DE 2020

Poliza	Clave	Cuenta	Fecha	Centro	Descripción	Importe	Saldo
1401.00	8241	N01130000	030201020201250102	1412	10 D Aportaciones de servicio de salud	1,093.60	0.00
1402.00	8221	N01130000	030201020201250102	1412	10 D Aportaciones de servicio de salud	0.00	1,093.60
1403.00	5100	N01130000	030201020201250102	1412	10 D Aportaciones de servicio de salud	1,093.60	0.00
1404.00	8251	N01130000	030201020201250102	1412	10 D Aportaciones de servicio de salud	1,093.60	0.00
1405.00	8241	N01130000	030201020201250102	1412	10 D Aportaciones de servicio de salud	0.00	1,093.60
1406.00	8271	N01130000	030201020201250102	1412	10 D Aportaciones de servicio de salud	1,093.60	0.00
1407.00	8251	N01130000	030201020201250102	1412	10 D Aportaciones de servicio de salud	0.00	1,093.60
1408.00	8241	N01130000	030201020201250102	1413	10 D Aportaciones al sistema solidario de reparto	811.44	0.00
1409.00	8221	N01130000	030201020201250102	1413	10 D Aportaciones al sistema solidario de reparto	0.00	811.44
1410.00	5100	N01130000	030201020201250102	1413	10 D Aportaciones al sistema solidario de reparto	811.44	0.00
1411.00	8251	N01130000	030201020201250102	1413	10 D Aportaciones al sistema solidario de reparto	811.44	0.00
1412.00	8241	N01130000	030201020201250102	1413	10 D Aportaciones al sistema solidario de reparto	0.00	811.44
1413.00	8271	N01130000	030201020201250102	1413	10 D Aportaciones al sistema solidario de reparto	811.44	0.00
1414.00	8251	N01130000	030201020201250102	1413	10 D Aportaciones al sistema solidario de reparto	0.00	811.44
1415.00	8241	N01130000	030201020201250102	1414	10 D Aportaciones del sistema de capitalización individual	202.32	0.00
1416.00	8221	N01130000	030201020201250102	1414	10 D Aportaciones del sistema de capitalización individual	0.00	202.32
1417.00	5100	N01130000	030201020201250102	1414	10 D Aportaciones del sistema de capitalización individual	202.32	0.00
1418.00	8251	N01130000	030201020201250102	1414	10 D Aportaciones del sistema de capitalización individual	202.32	0.00
1419.00	8241	N01130000	030201020201250102	1414	10 D Aportaciones del sistema de capitalización individual	0.00	202.32
1420.00	8271	N01130000	030201020201250102	1414	10 D Aportaciones del sistema de capitalización individual	202.32	0.00
1421.00	8251	N01130000	030201020201250102	1414	10 D Aportaciones del sistema de capitalización individual	0.00	202.32
1422.00	8241	N01130000	030201020201250102	1415	10 D Aportaciones para financiar los gastos generales de administración del ISSE	95.69	0.00
1423.00	8221	N01130000	030201020201250102	1415	10 D Aportaciones para financiar los gastos generales de administración del ISSE	0.00	95.69
1424.00	5100	N01130000	030201020201250102	1415	10 D Aportaciones para financiar los gastos generales de administración del ISSE	95.69	0.00
1425.00	8251	N01130000	030201020201250102	1416	10 D Aportaciones para financiar los gastos generales de administración del ISSE	95.69	0.00
1426.00	8241	N01130000	030201020201250102	1415	10 D Aportaciones para financiar los gastos generales de administración del ISSE	0.00	95.69
1427.00	8271	N01130000	030201020201250102	1415	10 D Aportaciones para financiar los gastos generales de administración del ISSE	95.69	0.00
1428.00	8251	N01130000	030201020201250102	1415	10 D Aportaciones para financiar los gastos generales de administración del ISSE	0.00	95.69
1429.00	8241	N01130000	030201020201250102	1416	10 D Aportaciones para riesgo de trabajo	451.44	0.00
1430.00	8221	N01130000	030201020201250102	1416	10 D Aportaciones para riesgo de trabajo	0.00	451.44
1431.00	5100	N01130000	030201020201250102	1416	10 D Aportaciones para riesgo de trabajo	451.44	0.00
1432.00	8251	N01130000	030201020201250102	1416	10 D Aportaciones para riesgo de trabajo	451.44	0.00
1433.00	8241	N01130000	030201020201250102	1416	10 D Aportaciones para riesgo de trabajo	0.00	451.44
1434.00	8271	N01130000	030201020201250102	1416	10 D Aportaciones para riesgo de trabajo	451.44	0.00
1435.00	8251	N01130000	030201020201250102	1416	10 D Aportaciones para riesgo de trabajo	0.00	451.44
1436.00	8241	Q00104000	010701010101250102	1412	10 D Aportaciones de servicio de salud	23,944.25	0.00
1437.00	8221	Q00104000	010701010101250102	1412	10 D Aportaciones de servicio de salud	0.00	23,944.25
1438.00	5100	Q00104000	010701010101250102	1412	10 D Aportaciones de servicio de salud	23,944.25	0.00
1439.00	8251	Q00104000	010701010101250102	1412	10 D Aportaciones de servicio de salud	23,944.25	0.00

P. [illegible]

30 NOV 2020

0165



POLIZAS DE DIARIO

TEPETLAOXTOC 0090

NOVIEMBRE DE 2020

Importe	Código	Clave	Descripción	Cuenta	Importe	Saldo
1440.00	8241	Q00104000	010701010101250102	1412	10 D Aportaciones de servicio de salud	0.00 23,944.25
1441.00	8271	Q00104000	010701010101250102	1412	10 D Aportaciones de servicio de salud	23,944.25 0.00
1442.00	8251	Q00104000	010701010101250102	1412	10 D Aportaciones de servicio de salud	0.00 23,944.25
1443.00	8241	Q00104000	010701010101250102	1413	10 D Aportaciones al sistema solidario de reparto	17,766.65 0.00
1444.00	8221	Q00104000	010701010101250102	1413	10 D Aportaciones al sistema solidario de reparto	0.00 17,766.65
1445.00	5100	Q00104000	010701010101250102	1413	10 D Aportaciones al sistema solidario de reparto	17,766.65 0.00
1446.00	8251	Q00104000	010701010101250102	1413	10 D Aportaciones al sistema solidario de reparto	17,766.65 0.00
1447.00	8241	Q00104000	010701010101250102	1413	10 D Aportaciones al sistema solidario de reparto	0.00 17,766.65
1448.00	8271	Q00104000	010701010101250102	1413	10 D Aportaciones al sistema solidario de reparto	17,766.65 0.00
1449.00	8251	Q00104000	010701010101250102	1413	10 D Aportaciones al sistema solidario de reparto	0.00 17,766.65
1450.00	8241	Q00104000	010701010101250102	1414	10 D Aportaciones del sistema de capitalización individual	4,245.00 0.00
1451.00	8221	Q00104000	010701010101250102	1414	10 D Aportaciones del sistema de capitalización individual	0.00 4,245.00
1452.00	5100	Q00104000	010701010101250102	1414	10 D Aportaciones del sistema de capitalización individual	4,245.00 0.00
1453.00	8251	Q00104000	010701010101250102	1414	10 D Aportaciones del sistema de capitalización individual	4,245.00 0.00
1454.00	8241	Q00104000	010701010101250102	1414	10 D Aportaciones del sistema de capitalización individual	0.00 4,245.00
1455.00	8271	Q00104000	010701010101250102	1414	10 D Aportaciones del sistema de capitalización individual	4,245.00 0.00
1456.00	8251	Q00104000	010701010101250102	1414	10 D Aportaciones del sistema de capitalización individual	0.00 4,245.00
1457.00	8241	Q00104000	010701010101250102	1415	10 D Aportaciones para financiar los gastos generales de administración del ISSE	2,095.21 0.00
1458.00	8221	Q00104000	010701010101250102	1415	10 D Aportaciones para financiar los gastos generales de administración del ISSE	0.00 2,095.21
1459.00	5100	Q00104000	010701010101250102	1415	10 D Aportaciones para financiar los gastos generales de administración del ISSE	2,095.21 0.00
1460.00	8251	Q00104000	010701010101250102	1415	10 D Aportaciones para financiar los gastos generales de administración del ISSE	2,095.21 0.00
1461.00	8241	Q00104000	010701010101250102	1415	10 D Aportaciones para financiar los gastos generales de administración del ISSE	0.00 2,095.21
1462.00	8271	Q00104000	010701010101250102	1415	10 D Aportaciones para financiar los gastos generales de administración del ISSE	2,095.21 0.00
1463.00	8251	Q00104000	010701010101250102	1415	10 D Aportaciones para financiar los gastos generales de administración del ISSE	0.00 2,095.21
1464.00	8241	Q00104000	010701010101250102	1416	10 D Aportaciones para riesgo de trabajo	9,884.09 0.00
1465.00	8221	Q00104000	010701010101250102	1416	10 D Aportaciones para riesgo de trabajo	0.00 9,884.09
1466.00	5100	Q00104000	010701010101250102	1416	10 D Aportaciones para riesgo de trabajo	9,884.09 0.00
1467.00	8251	Q00104000	010701010101250102	1416	10 D Aportaciones para riesgo de trabajo	9,884.09 0.00
1468.00	8241	Q00104000	010701010101250102	1416	10 D Aportaciones para riesgo de trabajo	0.00 9,884.09
1469.00	8271	Q00104000	010701010101250102	1416	10 D Aportaciones para riesgo de trabajo	9,884.09 0.00
1470.00	8251	Q00104000	010701010101250102	1416	10 D Aportaciones para riesgo de trabajo	0.00 9,884.09
1471.00	8241	Q00105000	010702010303250102	1412	10 D Aportaciones de servicio de salud	11,705.98 0.00
1472.00	8221	Q00105000	010702010303250102	1412	10 D Aportaciones de servicio de salud	0.00 11,705.98
1473.00	5100	Q00105000	010702010303250102	1412	10 D Aportaciones de servicio de salud	11,705.98 0.00
1474.00	8251	Q00105000	010702010303250102	1412	10 D Aportaciones de servicio de salud	11,705.98 0.00
1475.00	8241	Q00105000	010702010303250102	1412	10 D Aportaciones de servicio de salud	0.00 11,705.98
1476.00	8271	Q00105000	010702010303250102	1412	10 D Aportaciones de servicio de salud	11,705.98 0.00
1477.00	8251	Q00105000	010702010303250102	1412	10 D Aportaciones de servicio de salud	0.00 11,705.98
1478.00	8241	Q00105000	010702010303250102	1413	10 D Aportaciones al sistema solidario de reparto	8,685.85 0.00

COMPROBADO
 30 NOV 2020
 H. SECRETARÍA DE ECONOMÍA

0160



POLIZAS DE DIARIO

TEPETLAOXTOC 0090

NOVIEMBRE DE 2020

Importe	Código	Clave	Descripción	Cuenta	Detalle	Importe	Saldo
1479.00	8221	Q00105000	010702010303250102	1413	10 D Aportaciones al sistema solidario de reparto	0.00	8,685.85
1480.00	5100	Q00105000	010702010303250102	1413	10 D Aportaciones al sistema solidario de reparto	8,685.85	0.00
1481.00	8251	Q00105000	010702010303250102	1413	10 D Aportaciones al sistema solidario de reparto	8,685.85	0.00
1482.00	8241	Q00105000	010702010303250102	1413	10 D Aportaciones al sistema solidario de reparto	0.00	8,685.85
1483.00	8271	Q00105000	010702010303250102	1413	10 D Aportaciones al sistema solidario de reparto	8,685.85	0.00
1484.00	8251	Q00105000	010702010303250102	1413	10 D Aportaciones al sistema solidario de reparto	0.00	8,685.85
1485.00	8241	Q00105000	010702010303250102	1414	10 D Aportaciones del sistema de capitalización individual	2,078.70	0.00
1486.00	8221	Q00105000	010702010303250102	1414	10 D Aportaciones del sistema de capitalización individual	0.00	2,078.70
1487.00	5100	Q00105000	010702010303250102	1414	10 D Aportaciones del sistema de capitalización individual	2,078.70	0.00
1488.00	8251	Q00105000	010702010303250102	1414	10 D Aportaciones del sistema de capitalización individual	2,078.70	0.00
1489.00	8241	Q00105000	010702010303250102	1414	10 D Aportaciones del sistema de capitalización individual	0.00	2,078.70
1490.00	8271	Q00105000	010702010303250102	1414	10 D Aportaciones del sistema de capitalización individual	2,078.70	0.00
1491.00	8251	Q00105000	010702010303250102	1414	10 D Aportaciones del sistema de capitalización individual	0.00	2,078.70
1492.00	8241	Q00105000	010702010303250102	1415	10 D Aportaciones para financiar los gastos generales de administración del ISSE	1,024.25	0.00
1493.00	8221	Q00105000	010702010303250102	1415	10 D Aportaciones para financiar los gastos generales de administración del ISSE	0.00	1,024.25
1494.00	5100	Q00105000	010702010303250102	1415	10 D Aportaciones para financiar los gastos generales de administración del ISSE	1,024.25	0.00
1495.00	8251	Q00105000	010702010303250102	1415	10 D Aportaciones para financiar los gastos generales de administración del ISSE	1,024.25	0.00
1496.00	8241	Q00105000	010702010303250102	1415	10 D Aportaciones para financiar los gastos generales de administración del ISSE	0.00	1,024.25
1497.00	8271	Q00105000	010702010303250102	1415	10 D Aportaciones para financiar los gastos generales de administración del ISSE	1,024.25	0.00
1498.00	8251	Q00105000	010702010303250102	1415	10 D Aportaciones para financiar los gastos generales de administración del ISSE	0.00	1,024.25
1499.00	8241	Q00105000	010702010303250102	1416	10 D Aportaciones para riesgo de trabajo	4,832.28	0.00
1500.00	8221	Q00105000	010702010303250102	1416	10 D Aportaciones para riesgo de trabajo	0.00	4,832.28
1501.00	5100	Q00105000	010702010303250102	1416	10 D Aportaciones para riesgo de trabajo	4,832.28	0.00
1502.00	8251	Q00105000	010702010303250102	1416	10 D Aportaciones para riesgo de trabajo	4,832.28	0.00
1503.00	8241	Q00105000	010702010303250102	1416	10 D Aportaciones para riesgo de trabajo	0.00	4,832.28
1504.00	8271	Q00105000	010702010303250102	1416	10 D Aportaciones para riesgo de trabajo	4,832.28	0.00
1505.00	8251	Q00105000	010702010303250102	1416	10 D Aportaciones para riesgo de trabajo	0.00	4,832.28
1506.00	8241	Q00159000	010704010101250102	1412	10 D Aportaciones de servicio de salud	1,534.47	0.00
1507.00	8221	Q00159000	010704010101250102	1412	10 D Aportaciones de servicio de salud	0.00	1,534.47
1508.00	5100	Q00159000	010704010101250102	1412	10 D Aportaciones de servicio de salud	1,534.47	0.00
1509.00	8251	Q00159000	010704010101250102	1412	10 D Aportaciones de servicio de salud	1,534.47	0.00
1510.00	8241	Q00159000	010704010101250102	1412	10 D Aportaciones de servicio de salud	0.00	1,534.47
1511.00	8271	Q00159000	010704010101250102	1412	10 D Aportaciones de servicio de salud	1,534.47	0.00
1512.00	8251	Q00159000	010704010101250102	1412	10 D Aportaciones de servicio de salud	0.00	1,534.47
1513.00	8241	Q00159000	010704010101250102	1413	10 D Aportaciones al sistema solidario de reparto	1,138.58	0.00
1514.00	8221	Q00159000	010704010101250102	1413	10 D Aportaciones al sistema solidario de reparto	0.00	1,138.58
1515.00	5100	Q00159000	010704010101250102	1413	10 D Aportaciones al sistema solidario de reparto	1,138.58	0.00
1516.00	8251	Q00159000	010704010101250102	1413	10 D Aportaciones al sistema solidario de reparto	1,138.58	0.00
1517.00	8241	Q00159000	010704010101250102	1413	10 D Aportaciones al sistema solidario de reparto	0.00	1,138.58

COPIA
 30 NOV 2020
 H. SECRETARÍA DE ECONOMÍA
 INSTITUTO MEXICANO DEL SEGURO SOCIAL

0167



POLIZAS DE DIARIO

TEPETLAOXTOC 0090

NOVIEMBRE DE 2020

Fecha	Código	Descripción	Cuenta	Debitado	Credito	Saldo
1518.00	8271	Q00159000 010704010101250102	1413	10 D Aportaciones al sistema solidario de reparto	1,138.58	0.00
1519.00	8251	Q00159000 010704010101250102	1413	10 D Aportaciones al sistema solidario de reparto	0.00	1,138.58
1520.00	8241	Q00159000 010704010101250102	1414	10 D Aportaciones del sistema de capitalización Individual	283.88	0.00
1521.00	8221	Q00159000 010704010101250102	1414	10 D Aportaciones del sistema de capitalización Individual	0.00	283.88
1522.00	5100	Q00159000 010704010101250102	1414	10 D Aportaciones del sistema de capitalización individual	283.88	0.00
1523.00	8251	Q00159000 010704010101250102	1414	10 D Aportaciones del sistema de capitalización individual	283.88	0.00
1524.00	8241	Q00159000 010704010101250102	1414	10 D Aportaciones del sistema de capitalización individual	0.00	283.88
1525.00	8271	Q00159000 010704010101250102	1414	10 D Aportaciones del sistema de capitalización individual	283.88	0.00
1526.00	8251	Q00159000 010704010101250102	1414	10 D Aportaciones del sistema de capitalización individual	0.00	283.88
1527.00	8241	Q00159000 010704010101250102	1415	10 D Aportaciones para financiar los gastos generales de administración del ISSE	134.26	0.00
1528.00	8221	Q00159000 010704010101250102	1415	10 D Aportaciones para financiar los gastos generales de administración del ISSE	0.00	134.26
1529.00	5100	Q00159000 010704010101250102	1415	10 D Aportaciones para financiar los gastos generales de administración del ISSE	134.26	0.00
1530.00	8251	Q00159000 010704010101250102	1415	10 D Aportaciones para financiar los gastos generales de administración del ISSE	134.26	0.00
1531.00	8241	Q00159000 010704010101250102	1415	10 D Aportaciones para financiar los gastos generales de administración del ISSE	0.00	134.26
1532.00	8271	Q00159000 010704010101250102	1415	10 D Aportaciones para financiar los gastos generales de administración del ISSE	134.26	0.00
1533.00	8251	Q00159000 010704010101250102	1415	10 D Aportaciones para financiar los gastos generales de administración del ISSE	0.00	134.26
1534.00	8241	Q00159000 010704010101250102	1416	10 D Aportaciones para riesgo de trabajo	633.44	0.00
1535.00	8221	Q00159000 010704010101250102	1416	10 D Aportaciones para riesgo de trabajo	0.00	633.44
1536.00	5100	Q00159000 010704010101250102	1416	10 D Aportaciones para riesgo de trabajo	633.44	0.00
1537.00	8251	Q00159000 010704010101250102	1416	10 D Aportaciones para riesgo de trabajo	633.44	0.00
1538.00	8241	Q00159000 010704010101250102	1416	10 D Aportaciones para riesgo de trabajo	0.00	633.44
1539.00	8271	Q00159000 010704010101250102	1416	10 D Aportaciones para riesgo de trabajo	633.44	0.00
1540.00	8251	Q00159000 010704010101250102	1416	10 D Aportaciones para riesgo de trabajo	0.00	633.44
1541.00	8241	Q00150000 020402010101250102	1412	10 D Aportaciones de servicio de salud	8,187.71	0.00
1542.00	8221	Q00150000 020402010101250102	1412	10 D Aportaciones de servicio de salud	0.00	8,187.71
1543.00	5100	Q00150000 020402010101250102	1412	10 D Aportaciones de servicio de salud	8,187.71	0.00
1544.00	8251	Q00150000 020402010101250102	1412	10 D Aportaciones de servicio de salud	8,187.71	0.00
1545.00	8241	Q00150000 020402010101250102	1412	10 D Aportaciones de servicio de salud	0.00	8,187.71
1546.00	8271	Q00150000 020402010101250102	1412	10 D Aportaciones de servicio de salud	8,187.71	0.00
1547.00	8251	Q00150000 020402010101250102	1412	10 D Aportaciones de servicio de salud	0.00	8,187.71
1548.00	8241	Q00150000 020402010101250102	1413	10 D Aportaciones al sistema solidario de reparto	6,075.26	0.00
1549.00	8221	Q00150000 020402010101250102	1413	10 D Aportaciones al sistema solidario de reparto	0.00	6,075.26
1550.00	5100	Q00150000 020402010101250102	1413	10 D Aportaciones al sistema solidario de reparto	6,075.26	0.00
1551.00	8251	Q00150000 020402010101250102	1413	10 D Aportaciones al sistema solidario de reparto	6,075.26	0.00
1552.00	8241	Q00150000 020402010101250102	1413	10 D Aportaciones al sistema solidario de reparto	0.00	6,075.26
1553.00	8271	Q00150000 020402010101250102	1413	10 D Aportaciones al sistema solidario de reparto	6,075.26	0.00
1554.00	8251	Q00150000 020402010101250102	1413	10 D Aportaciones al sistema solidario de reparto	0.00	6,075.26
1555.00	8241	Q00150000 020402010101250102	1414	10 D Aportaciones del sistema de capitalización individual	1,417.23	0.00
1556.00	8221	Q00150000 020402010101250102	1414	10 D Aportaciones del sistema de capitalización individual	0.00	1,417.23

COPIA
 30 NOV 2020
 H. SECRETARÍA DE ECONOMÍA
 DIRECCIÓN GENERAL DE REGISTROS Y FIANZAS

0163



POLIZAS DE DIARIO

TEPETLAOXTOC 0090

NOVIEMBRE DE 2020

Importe	Cuenta	Subcuenta	Programa	Actividad	Objeto	Subprograma	Descripción	Noviembre 2020	Total
1557.00	5100	000150000	020402010101250102	1414		10 D	Aportaciones del sistema de capitalización individual	1,417.23	0.00
1558.00	8251	000150000	020402010101250102	1414		10 D	Aportaciones del sistema de capitalización individual	1,417.23	0.00
1559.00	8241	000150000	020402010101250102	1414		10 D	Aportaciones del sistema de capitalización individual	0.00	1,417.23
1560.00	8271	000150000	020402010101250102	1414		10 D	Aportaciones del sistema de capitalización individual	1,417.23	0.00
1561.00	8251	000150000	020402010101250102	1414		10 D	Aportaciones del sistema de capitalización individual	0.00	1,417.23
1562.00	8241	000150000	020402010101250102	1415		10 D	Aportaciones para financiar los gastos generales de administración del ISSE	716.41	0.00
1563.00	8221	000150000	020402010101250102	1415		10 D	Aportaciones para financiar los gastos generales de administración del ISSE	0.00	716.41
1564.00	5100	000150000	020402010101250102	1415		10 D	Aportaciones para financiar los gastos generales de administración del ISSE	716.41	0.00
1565.00	8251	000150000	020402010101250102	1415		10 D	Aportaciones para financiar los gastos generales de administración del ISSE	716.41	0.00
1566.00	8241	000150000	020402010101250102	1415		10 D	Aportaciones para financiar los gastos generales de administración del ISSE	0.00	716.41
1567.00	8271	000150000	020402010101250102	1415		10 D	Aportaciones para financiar los gastos generales de administración del ISSE	716.41	0.00
1568.00	8251	000150000	020402010101250102	1415		10 D	Aportaciones para financiar los gastos generales de administración del ISSE	0.00	716.41
1569.00	8241	000150300	020402010101250102	1416		10 D	Aportaciones para riesgo de trabajo	3,379.87	0.00
1570.00	8221	000150000	020402010101250102	1416		10 D	Aportaciones para riesgo de trabajo	0.00	3,379.87
1571.00	5100	000150000	020402010101250102	1416		10 D	Aportaciones para riesgo de trabajo	3,379.87	0.00
1572.00	8251	000150000	020402010101250102	1416		10 D	Aportaciones para riesgo de trabajo	3,379.87	0.00
1573.00	8241	000150000	020402010101250102	1416		10 D	Aportaciones para riesgo de trabajo	0.00	3,379.87
1574.00	8271	000150000	020402010101250102	1416		10 D	Aportaciones para riesgo de trabajo	3,379.87	0.00
1575.00	8251	000150000	020402010101250102	1416		10 D	Aportaciones para riesgo de trabajo	0.00	3,379.87
1576.00	2117	000000001	000000000000000001	0002	0016	10 D	SISTEMA DE CAPITALIZACION 1.4% ADMON 2019-2021	22,201.62	0.00
1577.00	2117	000000001	000000000000000001	0002	0020	10 D	APORTACION VOLUNTARIA ADMON 2019-2021	761.34	0.00
1578.00	2117	000000001	000000000000000001	0002	0014	10 D	SERVICIO DE SALUD 4.625% ADMON 2019-2021	75,907.37	0.00
1579.00	2117	000000001	000000000000000001	0002	0015	10 D	SISTEMA SOLIDARIDAD 6.1% ADMON 2019-2021	100,115.60	0.00
1580.00	2117	000000001	000000000000000001	0002	0021	10 D	CREDITO AL CONSUMO ADMON 2019-2021	26,894.10	0.00
1581.00	2117	000000001	000000000000000001	0002	0027	10 D	SEGURO DE VIDA	6,047.00	0.00
1582.00	1131	000000001	000000000000000001	0301		10 D	ISSEMYM	0.00	629,280.95
TOTAL POLIZA								1,821,342.71	1,821,342.71

COMPROBADO
30 NOV 2020

M. MORALES ROBLES
TESORERA MUNICIPAL

PAGO DE ISSEMYM VIA PARTICIPACION
2DA. QUINCENA DE NOVIEMBRE 2020

ELABORÓ

C.P. VICTORIA MIRANDA YAÑEZ

REVISÓ

C. LEOBARDO RÍOS DURAN

TESORERA MUNICIPAL

C.P. NOEMI MORALES ROBLES

0167



TESORERÍA



GOBIERNO DEL ESTADO DE MÉXICO

SECRETARÍA DE ECONOMÍA

EDOMEX

DECISIONES FIRMES, RESULTADOS FUERTES.

0170

30 NOV. 2020

CEPESAD

Tipo de Comprobante: I INGRESOS

Folio de Comprobante	PR - 89527
Folio Fiscal	AC286FAB-4B42-4C61-ADCF-F38D967BEE79

Datos del Receptor			
RFC:	MTE850101W6	C.P.	56070
Nombre:	MUNICIPIO DE TEPETLAOXTOC		
Domicilio:	PALACIO MUNICIPAL, No. Ext. SN, No. Int. SN, CENTRO,		
Municipio:	Tepetlaoxtoc	Estado:	Estado de México

Lugar de expedición	Fecha y hora emisión
50080 TOLUCA, MÉXICO	2020-12-01T12:22:33
Régimen Fiscal	Fecha y hora certificación
603 Personas Morales con Fines no Lucrativos	2020-12-01T12:26:31

Datos de operación			
Referencia:	000173309322202029430266	Fecha de Pago	2020-11-30
Banco:	BANCOMER, S.A.	Autorización:	
Cuenta:		Participaciones Federales	
Cheque:		Uso del CFDI	
Moneda:	MXN	P01	
Importe:	\$ 1,249,889.51		

Clave Institución	Clave PRISMA
33083	1000286
Tipo de Relación	CFDI Relacionado
No. Certificado Digital	No. Serie Certificado SAT
00001000000405049634	00001000000503270882

DETALLE DE PAGO

Periodo	Clave de Producto / Servicio	Número de Identificación	Cant	Clave de Unidad	Descripción	Valor Unitario	Importe	Base	Impuesto	Tipo Factor	Tipo Tasa	Importe
202021	93151500	1124350100006095	1	E49	APORTACION SCI OBLIGATORIO	\$ 29,268.82	\$ 29,268.82	\$ 29,268.82	002	Exento		
202021	93151500	1124100100006095	1	E49	APORTACION POR SERVICIOS DE SALUD	\$ 163,109.76	\$ 163,109.76	\$ 163,109.76	002	Exento		
202021	93151500	1124050100006095	1	E49	APORTACION POR FONDO SOLIDARIO DE REPARTO	\$ 121,027.15	\$ 121,027.15	\$ 121,027.15	002	Exento		
202021	93151500	1124150100006095	1	E49	APORTACION POR GASTOS DE ADMINISTRACION	\$ 14,272.14	\$ 14,272.14	\$ 14,272.14	002	Exento		
202021	93151500	1124200100006095	1	E49	APORTACION POR PRIMA BASICA	\$ 16,311.13	\$ 16,311.13	\$ 16,311.13	002	Exento		
202021	93151500	1124200300006095	1	E49	APORTACION POR PRIMA DE SINIESTRALIDAD	\$ 49,324.19	\$ 49,324.19	\$ 49,324.19	002	Exento		
202021	93151500	1124200400006095	1	E49	APORTACION POR PRIMA DE RIESGO NO CONTROLADO	\$ 1,696.42	\$ 1,696.42	\$ 1,696.42	002	Exento		
202021	93151500	1124250100006095	1	E49	CUOTA SCI OBLIGATORIO	\$ 22,149.31	\$ 22,149.31	\$ 22,149.31	002	Exento		
202021	93151500	1124300100006095	1	E49	CUOTA VOLUNTARIA S.C.I.	\$ 761.34	\$ 761.34	\$ 761.34	002	Exento		
202021	93151500	1124100100006095	1	E49	CUOTA POR SERVICIOS DE SALUD	\$ 75,438.09	\$ 75,438.09	\$ 75,438.09	002	Exento		
202021	93151500	1124050100006095	1	E49	CUOTA POR FONDO SOLIDARIO DE REPARTO	\$ 99,496.66	\$ 99,496.66	\$ 99,496.66	002	Exento		
202021	93151500	1124400100006095	1	E49	SEGURO DE VIDA CON REINVERSION INBURSA	\$ 6,047.00	\$ 6,047.00	\$ 6,047.00	002	Exento		
202021	93151500	1124430100006095	1	E49	CREDITO AL CONSUMO	\$ 21,706.55	\$ 21,706.55	\$ 21,706.55	002	Exento		
202022	93151500	1124350100006095	1	E49	APORTACION SCI OBLIGATORIO	\$ 29,337.95	\$ 29,337.95	\$ 29,337.95	002	Exento		
202022	93151500	1124100100006095	1	E49	APORTACION POR SERVICIOS DE SALUD	\$ 164,124.42	\$ 164,124.42	\$ 164,124.42	002	Exento		
202022	93151500	1124050100006095	1	E49	APORTACION POR FONDO SOLIDARIO DE REPARTO	\$ 121,780.02	\$ 121,780.02	\$ 121,780.02	002	Exento		
202022	93151500	1124150100006095	1	E49	APORTACION POR GASTOS DE ADMINISTRACION	\$ 14,360.93	\$ 14,360.93	\$ 14,360.93	002	Exento		
202022	93151500	1124200100006095	1	E49	APORTACION POR PRIMA BASICA	\$ 16,412.60	\$ 16,412.60	\$ 16,412.60	002	Exento		
202022	93151500	1124200300006095	1	E49	APORTACION POR PRIMA DE SINIESTRALIDAD	\$ 49,631.02	\$ 49,631.02	\$ 49,631.02	002	Exento		
202022	93151500	1124200400006095	1	E49	APORTACION POR PRIMA DE RIESGO NO CONTROLADO	\$ 1,706.98	\$ 1,706.98	\$ 1,706.98	002	Exento		
202022	93151500	1124250100006095	1	E49	CUOTA SCI OBLIGATORIO	\$ 22,201.62	\$ 22,201.62	\$ 22,201.62	002	Exento		
202022	93151500	1124300100006095	1	E49	CUOTA VOLUNTARIA S.C.I.	\$ 761.34	\$ 761.34	\$ 761.34	002	Exento		
202022	93151500	1124100100006095	1	E49	CUOTA POR SERVICIOS DE SALUD	\$ 75,907.37	\$ 75,907.37	\$ 75,907.37	002	Exento		
202022	93151500	1124050100006095	1	E49	CUOTA POR FONDO SOLIDARIO DE REPARTO	\$ 100,115.60	\$ 100,115.60	\$ 100,115.60	002	Exento		

30 NOV. 2020

OPORTUNO

Tipo de Comprobante: INGRESOS

Folio de Comprobante
PR - 89527
Folio Fiscal
AC286FAB-4B42-4C61-ADCF-F38D967BEE79

Datos del Receptor			
RFC:	MTE850101W6	C.P.	56070
Nombre:	MUNICIPIO DE TEPETLAOXTOC		
Domicilio:	PALACIO MUNICIPAL, No. Ext. SN, No. Int. SN, CENTRO,		
Municipio:	Tepetlaoxtoc	Estado:	Estado de México

Lugar de expedición	Fecha y hora emisión
50080 TOLUCA, MÉXICO	2020-12-01T12:22:33
Régimen Fiscal	Fecha y hora certificación
603 Personas Morales con Fines no Lucrativos	2020-12-01T12:26:31

Datos de operación			
Referencia:	000173309322202029430266	Fecha de Pago	2020-11-30
Banco:	BANCOMER, S.A.	Autorización:	
Cuenta:		Participaciones Federales	
Cheque:		Uso del CFDI	
Moneda:	MXN	P01	
Importe:	\$ 1,249,889.51		

Clave Institución	Clave PRISMA
33093	1000286
Tipo de Relación	CFDI Relacionado
No. Certificado Digital	No. Serie Certificado SAT
00001000000405049634	00001000000503270882

DETALLE DE PAGO

Periodo	Clave de Producto / Servicio	Número de Identificación	Cant	Clave de Unidad	Descripción	Valor Unitario	Importe	Base	Impuesto	Tipo Factor	Tipo Tasa	Importe
202022	93151500	1124400100006095	1	E49	SEGURO DE VIDA CON REINVERSION INBURSA	\$ 6,047.00	\$ 6,047.00	\$ 6,047.00	002	Exento		
202022	93151500	1124430100006095	1	F49	CREDITO AL CONSUMO	\$ 26,894.10	\$ 26,894.10	\$ 26,894.10	002	Exento		

Forma de pago: 03 - Transferencia electrónica de fondos.

Subtotal	\$ 1,249,889.51
Total de Impuestos Traslados	
Total	\$ 1,249,889.51

Método de pago: PUE Pago en una sola exhibición



Cadena original del complemento de certificación digital del SAT
1.1 AC286FAB-4B42-4C61-ADCF-F38D967BEE79 2020-12-01T12:26:31 TLE0111229C2 LKHyaJebKLC7SLkK22xd6mmDYUNLrgp1AynSEPO5iaj6dPqaQZ2cRm2hpl ObUxphcrUf OE pa MTUYwz0gfe3wvzqWQ3EOP6U1XtGGHqhkQgK2aNSKfgSLKDW1UMwdZBhCknU5Bn Cafy4m0W2zO6NwVTw0WmEuxgkb2KoNXVb9ehhwKdrWn wd gNNr59knMe4AWKeWMEONqoaSqW7nKdSg0qcXGIVzh+Df0H5dQn JhdymcJPsul+6hJdMygtc48/y/e06vCr+P6H8dnBrH7eyMBIFQLQZdWkpsaor6Mb+zKCUeEvE9+InXQq QLrQwuhzNJXcxhTAHO06Tg== 00001.000000503270882
Sello digital del CFDI
LKHyaJebKLC7SLkK22xd6mmDYUNLrgp1AynSEPO5iaj6dPqaQZ2cRm2hpl ObUxphcrUf OE pa MTUYwz0gfe3wvzqWQ3EOP6U1XtGGHqhkQgK2aNSKfgSLKDW1UMwdZBhCknU5Bn Cafy4m0W2zO6NwVTw0WmEuxgkb2KoNXVb9ehhwKdrWn wd gNNr59knMe4AWKeWMEONqoaSqW7nKdSg0qcXGIVzh+Df0H5dQn JhdymcJPsul+6hJdMygtc48/y/e06vCr+P6H8dnBrH7eyMBIFQLQZdWkpsaor6Mb+zKCUeEvE9+InXQq QLrQwuhzNJXcxhTAHO06Tg==
Sello digital del SAT
L+TeabkAq2BG7JERUYO4yGqm6sO PC0Ase+2f79XryMylh8DKKlly0/sHvXwJ/Z90jVb6VK782Sh+ /JKsgla0C1Y1+D+hX0Rhh+OnbNzBCo/eyXw+EC1K5A:vhpL9BEU9FSI NUe11fkdvVHJVJYB'5i:7toJr-s1np6YZHJP1ywsIVd+A3DcC9TdG27RosaqF5G9PAzX5P3jqtz4lvkTz0vd9ksugP2T0wpBKsZ87VVVxEA2xQRF09Drt+EqvKGasj5w3Cxf9t0UR ak6jW12m26BribsEGLx/kyYebJmGMlgZNVWJ7+U1stZ2iBVG2upVB/Jf6kV4B2cuo0A7y==



GOBIERNO DEL
ESTADO DE MÉXICO

SECRETARÍA DE
FINANZAS



30 NOV. 2020

OPERADO

0172

CONSTANCIA DE LIQUIDACIÓN DE PARTICIPACIONES

H. AYUNTAMIENTO CONSTITUCIONAL DE:
TEPETLAOXTOC

90

PERÍODO DE PAGO
Noviembre de 2020

IMPORTE BRUTO
\$ 4,386,582.07

Fundamento

Artículo 6 de la Ley de Coordinación Fiscal y Artículos 219 Fracción I, II; 220; 221; 222 y 224 del Código Financiero del Estado de México y Municipios.

Liquidación

Participaciones		Disminuciones	
R.E.P. (A1)	\$ 3,324,517.92	Instituto Hacendario	\$ 4,705.00
Fondo General de Participaciones	\$ 2,819,307.62	I.S.S.E.M.Y.M.	\$ 1,339,688.20
Fondo de Fomento Municipal	\$ 360,991.38	SUBTOTAL (B1)	\$ 1,344,393.20
Impto. Especial Sobre Prod. y Serv.	\$ 94,960.46		
Impto. Sobre Automóviles Nuevos	\$ 31,766.06	Fideicomisos (Por mandato del Municipio)	
Fondo de Compensación del Impto. Sobre Automóviles Nuevos	\$ 10,922.06	SUBTOTAL (B2)	\$ 0.00
Impto. Sobre Tenencia o Uso de Vehículos (Adeudos de Tenencia Federal)	\$ 90.69		
Impto. Local Sobre Tenencia o Uso de Vehículos Automotores (Estatal)	\$ 0.00		
10% Adicional del Impto. Local Sobre Tenencia o Uso de Vehículos Automotores (Estatal)	\$ 0.00		
Impto. Sobre Adquisición de Vehículos Automotores Usados	\$ 0.00		
Impto. Sobre Loterías y Rifas	\$ 0.00		
Impto. a la Venta Fiscal de Bebidas con Contenido Alcohólico	\$ 6,479.65		
OTRAS FUENTES (A2)	\$ 1,062,064.15		
Art. 4-A, Ley de Coordinación Fiscal (Impto. a Gasolinas)	\$ 117,010.97		
Fondo de Compensación Art. 4-A, Ley de Coordinación Fiscal (Impto. a Gasolinas)	\$ 18,256.36		
Fondo de Fiscalización y Recaudación	\$ 91,948.20		
Fondo de Fomento Municipal (Derivado de la coordinación mediante Convenio del Impuesto Predial)	\$ 0.00		
Impuesto Sobre la Renta (ISR)	\$ 376,712.00		
FEIEF Potenciado	\$ 439,604.36		
ISR per Enajenación de Bienes Inmuebles	\$ 18,532.26		
Total (A = A1 + A2)	\$ 4,386,582.07	Total (B = B1 + B2)	\$ 1,344,393.20

IMPORTE NETO (A - B) \$ 3,042,188.87

*Las deducciones son afectaciones en garantía o por obligaciones de pago adquiridas y solicitadas por el municipio conforme a lo establecido en el artículo 9 de la Ley de Coordinación Fiscal y 226 del Código Financiero del Estado de México y Municipios.



12a554008934af6beab36ccb0b875c1788facf39

PA. AVANCEMENTO DE TERCER OTIC

Evidencia Criptográfica - Transacción SeguriSign
 Archivo Firmado: Constancia_mpio_90_2020_11.xls
 Secuencia: 10620924

30 NOV. 2020 0173

CÓPIA

Autoridad Certificadora: AUTORIDAD CERTIFICADORA DEL GOBIERNO DEL ESTADO DE MEXICO

Firmante	Nombre:	DIRECCION GENERAL DE POLITICA FISCAL	Validez:	OK	Vigente
Firma	# Serie:	1a81	Revocación:	OK	No Revocado
	Fecha: (UTC / Local)	2020-12-02T17:54:24Z / 2020-12-02T11:54:24-06:00	Status:	OK	Valida
	Algoritmo:	SHA1/RSA_ENCRYPTION			
	Cadena de firma:	df 6f 9b 45 76 42 b2 3c b5 0a 0c f5 0e 0b a8 25 6e cc b7 12 4c 92 6c 1d 00 2a 7c 4b 87 ed d2 da 2f 90 d6 e9 85 65 e6 ce 0d 01 0d c6 b2 1c 95 f5 94 a6 29 5d ac c3 1e 2e 24 0e 46 e7 30 e3 7c c2 c3 69 5e 20 a9 e2 a1 4e 3e be 2f 8a 99 51 20 f7 49 53 a3 31 91 6e 8d 68 78 ad c9 9e b7 64 fa 3b 27 f8 8c 6a 9e 40 3e 7b 67 a8 1c c9 38 04 cb bc c8 70 86 03 bf 3c 4a d7 a0 63 82 82 fd f5 df 8b 89 53 9c 4c bf cb 11 57 cd 62 d6 30 b4 48 15 fd 0a 1f 22 0a ea fc a2 1b b2 23 9b 3d be 03 b8 1a 03 13 98 03 b7 14 5a 52 40 9b c7 6a 2b 95 01 31 bb 91 ad 67 84 ae 88 7e ce 3b 90 d8 24 59 b1 22 92 c2 cb 97 8b ac ed f1 ce b5 aa c1 0e 6f b4 6f e4 b1 da 8a bf 85 8a 80 9d 3d 79 da 72 2d ed 80 13 48 2a f6 95 df 98 c7 dd e9 ae a7 cb f8 27 6f ea f5 f9 b0 7f ac ad 2f 91 ea 60 f2 30 36 2e 93			
OCSP	Fecha: (UTC / Local)	2020-12-02T17:43:12Z / 2020-12-02T11:43:12-06:00			
	Nombre del respondedor:	OCSP DEL GOBIERNO DEL ESTADO DE MEXICO			
	Emisor del respondedor:	AUTORIDAD CERTIFICADORA DEL GOBIERNO DEL ESTADO DE MEXICO			
	Número de serie:	1a81			
TSP	Fecha : (UTC / Local)	2020-12-02T17:54:24Z / 2020-12-02T11:54:24-06:00			
	Nombre del respondedor:	RESPONDEDOR TSP ESTADO DE MEXICO			
	Emisor del respondedor:	AUTORIDAD CERTIFICADORA DEL GOBIERNO DEL ESTADO DE MEXICO			
	Secuencia:	15233964			
	Datos estampillados:	12A554008934AF6BEAB36CCB0B875C1788FACF39			



POLIZAS DE DIARIO

TEPETLAOXTOC 0090

DICIEMBRE DE 2020

No. de Póliza: D 29

Status de la Póliza: C A

Fecha de la Póliza: 31/12/2020

Número de Contrato:

Capturó: super

REN	CTA	SCTA	SSCTA	SSSCTA	SSSSCTA	REF.	CONCEPTO	DEBE	HABER
1.00	8241	A00101000	010309040101250102	1412		29 D	Aportaciones de servicio de salud	2,791.65	0.00
2.00	8221	A00101000	010309040101250102	1412		29 D	Aportaciones de servicio de salud	0.00	2,791.65
3.00	5100	A00101000	010309040101250102	1412		29 D	Aportaciones de servicio de salud	2,791.65	0.00
4.00	8251	A00101000	010309040101250102	1412		29 D	Aportaciones de servicio de salud	2,791.65	0.00
5.00	8241	A00101000	010309040101250102	1412		29 D	Aportaciones de servicio de salud	0.00	2,791.65
6.00	8271	A00101000	010309040101250102	1412		29 D	Aportaciones de servicio de salud	2,791.65	0.00
7.00	8251	A00101000	010309040101250102	1412		29 D	Aportaciones de servicio de salud	0.00	2,791.65
8.00	8241	A00101000	010309040101250102	1413		29 D	Aportaciones al sistema solidario de reparto	2,071.40	0.00
9.00	8221	A00101000	010309040101250102	1413		29 D	Aportaciones al sistema solidario de reparto	0.00	2,071.40
10.00	5100	A00101000	010309040101250102	1413		29 D	Aportaciones al sistema solidario de reparto	2,071.40	0.00
11.00	8251	A00101000	010309040101250102	1413		29 D	Aportaciones al sistema solidario de reparto	2,071.40	0.00
12.00	8241	A00101000	010309040101250102	1413		29 D	Aportaciones al sistema solidario de reparto	0.00	2,071.40
13.00	8271	A00101000	010309040101250102	1413		29 D	Aportaciones al sistema solidario de reparto	2,071.40	0.00
14.00	8251	A00101000	010309040101250102	1413		29 D	Aportaciones al sistema solidario de reparto	0.00	2,071.40
15.00	8241	A00101000	010309040101250102	1414		29 D	Aportaciones del sistema de capitalización Individual	424.15	0.00
16.00	8221	A00101000	010309040101250102	1414		29 D	Aportaciones del sistema de capitalización Individual	0.00	424.15
17.00	5100	A00101000	010309040101250102	1414		29 D	Aportaciones del sistema de capitalización individual	424.15	0.00
18.00	8251	A00101000	010309040101250102	1414		29 D	Aportaciones del sistema de capitalización Individual	424.15	0.00
19.00	8241	A00101000	010309040101250102	1414		29 D	Aportaciones del sistema de capitalización Individual	0.00	424.15
20.00	8271	A00101000	010309040101250102	1414		29 D	Aportaciones del sistema de capitalización individual	424.15	0.00
21.00	8251	A00101000	010309040101250102	1414		29 D	Aportaciones del sistema de capitalización individual	0.00	424.15
22.00	8241	A00101000	010309040101250102	1415		29 D	Aportaciones para financiar los gastos generales de administración del ISSE	244.27	0.00
23.00	8221	A00101000	010309040101250102	1415		29 D	Aportaciones para financiar los gastos generales de administración del ISSE	0.00	244.27
24.00	5100	A00101000	010309040101250102	1415		29 D	Aportaciones para financiar los gastos generales de administración del ISSE	244.27	0.00
25.00	8251	A00101000	010309040101250102	1415		29 D	Aportaciones para financiar los gastos generales de administración del ISSE	244.27	0.00
26.00	8241	A00101000	010309040101250102	1415		29 D	Aportaciones para financiar los gastos generales de administración del ISSE	0.00	244.27
27.00	8271	A00101000	010309040101250102	1415		29 D	Aportaciones para financiar los gastos generales de administración del ISSE	244.27	0.00
28.00	8251	A00101000	010309040101250102	1415		29 D	Aportaciones para financiar los gastos generales de administración del ISSE	0.00	244.27
29.00	8241	A00101000	010309040101250102	1416		29 D	Aportaciones para riesgo de trabajo	1,152.41	0.00
30.00	8221	A00101000	010309040101250102	1416		29 D	Aportaciones para riesgo de trabajo	0.00	1,152.41
31.00	5100	A00101000	010309040101250102	1416		29 D	Aportaciones para riesgo de trabajo	1,152.41	0.00
32.00	8251	A00101000	010309040101250102	1416		29 D	Aportaciones para riesgo de trabajo	1,152.41	0.00
33.00	8241	A00101000	010309040101250102	1416		29 D	Aportaciones para riesgo de trabajo	0.00	1,152.41
34.00	8271	A00101000	010309040101250102	1416		29 D	Aportaciones para riesgo de trabajo	1,152.41	0.00
35.00	8251	A00101000	010309040101250102	1416		29 D	Aportaciones para riesgo de trabajo	0.00	1,152.41

OPERADO

31 DIC. 2020

H. ACREDITADO DE TEPETLAOXTOC

0254



POLIZAS DE DIARIO

TEPETLAOXTOC 0090

DICIEMBRE DE 2020

36.00	8241	A00122000	010804010101250102	1412	29 D	Aportaciones de servicio de salud	537.47	0.00
37.00	8221	A00122000	010804010101250102	1412	29 D	Aportaciones de servicio de salud	0.00	537.47
38.00	5100	A00122000	010804010101250102	1412	29 D	Aportaciones de servicio de salud	537.47	0.00
39.00	8251	A00122000	010804010101250102	1412	29 D	Aportaciones de servicio de salud	537.47	0.00
40.00	8241	A00122000	010804010101250102	1412	29 D	Aportaciones de servicio de salud	0.00	537.47
41.00	8271	A00122000	010804010101250102	1412	29 D	Aportaciones de servicio de salud	537.47	0.00
42.00	8251	A00122000	010804010101250102	1412	29 D	Aportaciones de servicio de salud	0.00	537.47
43.00	8241	A00122000	010804010101250102	1413	29 D	Aportaciones al sistema solidario de reparto	398.80	0.00
44.00	8221	A00122000	010804010101250102	1413	29 D	Aportaciones al sistema solidario de reparto	0.00	398.80
45.00	5100	A00122000	010804010101250102	1413	29 D	Aportaciones al sistema solidario de reparto	398.80	0.00
46.00	8251	A00122000	010804010101250102	1413	29 D	Aportaciones al sistema solidario de reparto	398.80	0.00
47.00	8241	A00122000	010804010101250102	1413	29 D	Aportaciones al sistema solidario de reparto	0.00	398.80
48.00	8271	A00122000	010804010101250102	1413	29 D	Aportaciones al sistema solidario de reparto	398.80	0.00
49.00	8251	A00122000	010804010101250102	1413	29 D	Aportaciones al sistema solidario de reparto	0.00	398.80
50.00	8241	A00122000	010804010101250102	1414	29 D	Aportaciones del sistema de capitalización individual	99.43	0.00
51.00	8221	A00122000	010804010101250102	1414	29 D	Aportaciones del sistema de capitalización individual	0.00	99.43
52.00	5100	A00122000	010804010101250102	1414	29 D	Aportaciones del sistema de capitalización individual	99.43	0.00
53.00	8251	A00122000	010804010101250102	1414	29 D	Aportaciones del sistema de capitalización individual	99.43	0.00
54.00	8241	A00122000	010804010101250102	1414	29 D	Aportaciones del sistema de capitalización individual	0.00	99.43
55.00	8271	A00122000	010804010101250102	1414	29 D	Aportaciones del sistema de capitalización individual	99.43	0.00
56.00	8251	A00122000	010804010101250102	1414	29 D	Aportaciones del sistema de capitalización individual	0.00	99.43
57.00	8241	A00122000	010804010101250102	1415	29 D	Aportaciones para financiar los gastos generales de administración del ISSE	47.03	0.00
58.00	8221	A00122000	010804010101250102	1415	29 D	Aportaciones para financiar los gastos generales de administración del ISSE	0.00	47.03
59.00	5100	A00122000	010804010101250102	1415	29 D	Aportaciones para financiar los gastos generales de administración del ISSE	47.03	0.00
60.00	8251	A00122000	010804010101250102	1415	29 D	Aportaciones para financiar los gastos generales de administración del ISSE	47.03	0.00
61.00	8241	A00122000	010804010101250102	1415	29 D	Aportaciones para financiar los gastos generales de administración del ISSE	0.00	47.03
62.00	8271	A00122000	010804010101250102	1415	29 D	Aportaciones para financiar los gastos generales de administración del ISSE	47.03	0.00
63.00	8251	A00122000	010804010101250102	1415	29 D	Aportaciones para financiar los gastos generales de administración del ISSE	0.00	47.03
64.00	8241	A00122000	010804010101250102	1416	29 D	Aportaciones para riesgo de trabajo	221.87	0.00
65.00	8221	A00122000	010804010101250102	1416	29 D	Aportaciones para riesgo de trabajo	0.00	221.87
66.00	5100	A00122000	010804010101250102	1416	29 D	Aportaciones para riesgo de trabajo	221.87	0.00
67.00	8251	A00122000	010804010101250102	1416	29 D	Aportaciones para riesgo de trabajo	221.87	0.00
68.00	8241	A00122000	010804010101250102	1416	29 D	Aportaciones para riesgo de trabajo	0.00	221.87
69.00	8271	A00122000	010804010101250102	1416	29 D	Aportaciones para riesgo de trabajo	221.87	0.00
70.00	8251	A00122000	010804010101250102	1416	29 D	Aportaciones para riesgo de trabajo	0.00	221.87
71.00	8241	A00A00000	010301010101250102	1412	29 D	Aportaciones de servicio de salud	5,087.42	0.00
72.00	8221	A00A00000	010301010101250102	1412	29 D	Aportaciones de servicio de salud	0.00	5,087.42
73.00	5100	A00A00000	010301010101250102	1412	29 D	Aportaciones de servicio de salud	5,087.42	0.00
74.00	8251	A00A00000	010301010101250102	1412	29 D	Aportaciones de servicio de salud	5,087.42	0.00

OPERADO

31 DIC. 2020

M. GOBIERNO DE TEPETLAOXTOC

0255



POLIZAS DE DIARIO

TEPETLAOXTOC 0090

DICIEMBRE DE 2020

75.00	8241	A00A00000	010301010101250102	1412	29 D	Aportaciones de servicio de salud	0.00	5,087.42
76.00	8271	A00A00000	010301010101250102	1412	29 D	Aportaciones de servicio de salud	5,087.42	0.00
77.00	8251	A00A00000	010301010101250102	1412	29 D	Aportaciones de servicio de salud	0.00	5,087.42
78.00	8241	A00A00000	010301010101250102	1413	29 D	Aportaciones al sistema solidario de reparto	3,774.86	0.00
79.00	8221	A00A00000	010301010101250102	1413	29 D	Aportaciones al sistema solidario de reparto	0.00	3,774.86
80.00	5100	A00A00000	010301010101250102	1413	29 D	Aportaciones al sistema solidario de reparto	3,774.86	0.00
81.00	8251	A00A00000	010301010101250102	1413	29 D	Aportaciones al sistema solidario de reparto	3,774.86	0.00
82.00	8241	A00A00000	010301010101250102	1413	29 D	Aportaciones al sistema solidario de reparto	0.00	3,774.86
83.00	8271	A00A00000	010301010101250102	1413	29 D	Aportaciones al sistema solidario de reparto	3,774.86	0.00
84.00	8251	A00A00000	010301010101250102	1413	29 D	Aportaciones al sistema solidario de reparto	0.00	3,774.86
85.00	8241	A00A00000	010301010101250102	1414	29 D	Aportaciones del sistema de capitalización individual	816.06	0.00
86.00	8221	A00A00000	010301010101250102	1414	29 D	Aportaciones del sistema de capitalización individual	0.00	816.06
87.00	5100	A00A00000	010301010101250102	1414	29 D	Aportaciones del sistema de capitalización individual	816.06	0.00
88.00	8251	A00A00000	010301010101250102	1414	29 D	Aportaciones del sistema de capitalización individual	816.06	0.00
89.00	8241	A00A00000	010301010101250102	1414	29 D	Aportaciones del sistema de capitalización individual	0.00	816.06
90.00	8271	A00A00000	010301010101250102	1414	29 D	Aportaciones del sistema de capitalización individual	816.06	0.00
91.00	8251	A00A00000	010301010101250102	1414	29 D	Aportaciones del sistema de capitalización individual	0.00	816.06
92.00	8241	A00A00000	010301010101250102	1415	29 D	Aportaciones para financiar los gastos generales de administración del ISSE	445.15	0.00
93.00	8221	A00A00000	010301010101250102	1415	29 D	Aportaciones para financiar los gastos generales de administración del ISSE	0.00	445.15
94.00	5100	A00A00000	010301010101250102	1415	29 D	Aportaciones para financiar los gastos generales de administración del ISSE	445.15	0.00
95.00	8251	A00A00000	010301010101250102	1415	29 D	Aportaciones para financiar los gastos generales de administración del ISSE	445.15	0.00
96.00	8241	A00A00000	010301010101250102	1415	29 D	Aportaciones para financiar los gastos generales de administración del ISSE	0.00	445.15
97.00	8271	A00A00000	010301010101250102	1415	29 D	Aportaciones para financiar los gastos generales de administración del ISSE	445.15	0.00
98.00	8251	A00A00000	010301010101250102	1415	29 D	Aportaciones para financiar los gastos generales de administración del ISSE	0.00	445.15
99.00	8241	A00A00000	010301010101250102	1416	29 D	Aportaciones para riesgo de trabajo	2,100.07	0.00
100.00	8221	A00A00000	010301010101250102	1416	29 D	Aportaciones para riesgo de trabajo	0.00	2,100.07
101.00	5100	A00A00000	010301010101250102	1416	29 D	Aportaciones para riesgo de trabajo	2,100.07	0.00
102.00	8251	A00A00000	010301010101250102	1416	29 D	Aportaciones para riesgo de trabajo	2,100.07	0.00
103.00	8241	A00A00000	010301010101250102	1416	29 D	Aportaciones para riesgo de trabajo	0.00	2,100.07
104.00	8271	A00A00000	010301010101250102	1416	29 D	Aportaciones para riesgo de trabajo	2,100.07	0.00
105.00	8251	A00A00000	010301010101250102	1416	29 D	Aportaciones para riesgo de trabajo	0.00	2,100.07
106.00	8241	A01103000	010803010103250102	1412	29 D	Aportaciones de servicio de salud	1,532.72	0.00
107.00	8221	A01103000	010803010103250102	1412	29 D	Aportaciones de servicio de salud	0.00	1,532.72
108.00	5100	A01103000	010803010103250102	1412	29 D	Aportaciones de servicio de salud	1,532.72	0.00
109.00	8251	A01103000	010803010103250102	1412	29 D	Aportaciones de servicio de salud	1,532.72	0.00
110.00	8241	A01103000	010803010103250102	1412	29 D	Aportaciones de servicio de salud	0.00	1,532.72
111.00	8271	A01103000	010803010103250102	1412	29 D	Aportaciones de servicio de salud	1,532.72	0.00
112.00	8251	A01103000	010803010103250102	1412	29 D	Aportaciones de servicio de salud	0.00	1,532.72
113.00	8241	A01103000	010803010103250102	1413	29 D	Aportaciones al sistema solidario de reparto	1,137.26	0.00

M. MONTAÑANO DE TEPETLAOXTOC
 31 DIC. 2020
 OPERADO

0256



POLIZAS DE DIARIO

TEPETLAOXTOC 0090

DICIEMBRE DE 2020

114.00	8221	A01103000	010803010103250102	1413	29 D Aportaciones al sistema solidario de reparto	0.00	1,137.26
115.00	5100	A01103000	010803010103250102	1413	29 D Aportaciones al sistema solidario de reparto	1,137.26	0.00
116.00	8251	A01103000	010803010103250102	1413	29 D Aportaciones al sistema solidario de reparto	1,137.26	0.00
117.00	8241	A01103000	010803010103250102	1413	29 D Aportaciones al sistema solidario de reparto	0.00	1,137.26
118.00	8271	A01103000	010803010103250102	1413	29 D Aportaciones al sistema solidario de reparto	1,137.26	0.00
119.00	8251	A01103000	010803010103250102	1413	29 D Aportaciones al sistema solidario de reparto	0.00	1,137.26
120.00	8241	A01103000	010803010103250102	1414	29 D Aportaciones del sistema de capitalización individual	283.56	0.00
121.00	8221	A01103000	010803010103250102	1414	29 D Aportaciones del sistema de capitalización individual	0.00	283.56
122.00	5100	A01103000	010803010103250102	1414	29 D Aportaciones del sistema de capitalización individual	283.56	0.00
123.00	8251	A01103000	010803010103250102	1414	29 D Aportaciones del sistema de capitalización individual	283.56	0.00
124.00	8241	A01103000	010803010103250102	1414	29 D Aportaciones del sistema de capitalización individual	0.00	283.56
125.00	8271	A01103000	010803010103250102	1414	29 D Aportaciones del sistema de capitalización individual	283.56	0.00
126.00	8251	A01103000	010803010103250102	1414	29 D Aportaciones del sistema de capitalización individual	0.00	283.56
127.00	8241	A01103000	010803010103250102	1415	29 D Aportaciones para financiar los gastos generales de administración del ISSE	134.11	0.00
128.00	8221	A01103000	010803010103250102	1415	29 D Aportaciones para financiar los gastos generales de administración del ISSE	0.00	134.11
129.00	5100	A01103000	010803010103250102	1415	29 D Aportaciones para financiar los gastos generales de administración del ISSE	134.11	0.00
130.00	8251	A01103000	010803010103250102	1415	29 D Aportaciones para financiar los gastos generales de administración del ISSE	134.11	0.00
131.00	8241	A01103000	010803010103250102	1415	29 D Aportaciones para financiar los gastos generales de administración del ISSE	0.00	134.11
132.00	8271	A01103000	010803010103250102	1415	29 D Aportaciones para financiar los gastos generales de administración del ISSE	134.11	0.00
133.00	8251	A01103000	010803010103250102	1415	29 D Aportaciones para financiar los gastos generales de administración del ISSE	0.00	134.11
134.00	8241	A01103000	010803010103250102	1416	29 D Aportaciones para riesgo de trabajo	632.71	0.00
135.00	8221	A01103000	010803010103250102	1416	29 D Aportaciones para riesgo de trabajo	0.00	632.71
136.00	5100	A01103000	010803010103250102	1416	29 D Aportaciones para riesgo de trabajo	632.71	0.00
137.00	8251	A01103000	010803010103250102	1416	29 D Aportaciones para riesgo de trabajo	632.71	0.00
138.00	8241	A01103000	010803010103250102	1416	29 D Aportaciones para riesgo de trabajo	0.00	632.71
139.00	8271	A01103000	010803010103250102	1416	29 D Aportaciones para riesgo de trabajo	632.71	0.00
140.00	8251	A01103000	010803010103250102	1416	29 D Aportaciones para riesgo de trabajo	0.00	632.71
141.00	8241	A02102000	010204010101250102	1412	29 D Aportaciones de servicio de salud	537.47	0.00
142.00	8221	A02102000	010204010101250102	1412	29 D Aportaciones de servicio de salud	0.00	537.47
143.00	5100	A02102000	010204010101250102	1412	29 D Aportaciones de servicio de salud	537.47	0.00
144.00	8251	A02102000	010204010101250102	1412	29 D Aportaciones de servicio de salud	537.47	0.00
145.00	8241	A02102000	010204010101250102	1412	29 D Aportaciones de servicio de salud	0.00	537.47
146.00	8271	A02102000	010204010101250102	1412	29 D Aportaciones de servicio de salud	537.47	0.00
147.00	8251	A02102000	010204010101250102	1412	29 D Aportaciones de servicio de salud	0.00	537.47
148.00	8241	A02102000	010204010101250102	1413	29 D Aportaciones al sistema solidario de reparto	398.80	0.00
149.00	8221	A02102000	010204010101250102	1413	29 D Aportaciones al sistema solidario de reparto	0.00	398.80
150.00	5100	A02102000	010204010101250102	1413	29 D Aportaciones al sistema solidario de reparto	398.80	0.00
151.00	8251	A02102000	010204010101250102	1413	29 D Aportaciones al sistema solidario de reparto	398.80	0.00
152.00	8241	A02102000	010204010101250102	1413	29 D Aportaciones al sistema solidario de reparto	0.00	398.80

OPERANDO

31 DIC. 2020

M. GOBIERNO DE TEPETLAOXTOC

0257



POLIZAS DE DIARIO

TEPETLAOXTOC 0090

DICIEMBRE DE 2020

153.00	8271	A02102000	010204010101250102	1413	29 D Aportaciones al sistema solidario de reparto	398.80	0.00
154.00	8251	A02102000	010204010101250102	1413	29 D Aportaciones al sistema solidario de reparto	0.00	398.80
155.00	8241	A02102000	010204010101250102	1414	29 D Aportaciones del sistema de capitalización individual	99.43	0.00
156.00	8221	A02102000	010204010101250102	1414	29 D Aportaciones del sistema de capitalización individual	0.00	99.43
157.00	5100	A02102000	010204010101250102	1414	29 D Aportaciones del sistema de capitalización individual	99.43	0.00
158.00	8251	A02102000	010204010101250102	1414	29 D Aportaciones del sistema de capitalización individual	99.43	0.00
159.00	8241	A02102000	010204010101250102	1414	29 D Aportaciones del sistema de capitalización individual	0.00	99.43
160.00	8271	A02102000	010204010101250102	1414	29 D Aportaciones del sistema de capitalización individual	99.43	0.00
161.00	8251	A02102000	010204010101250102	1414	29 D Aportaciones del sistema de capitalización individual	0.00	99.43
162.00	8241	A02102000	010204010101250102	1415	29 D Aportaciones para financiar los gastos generales de administración del ISSE	47.03	0.00
163.00	8221	A02102000	010204010101250102	1415	29 D Aportaciones para financiar los gastos generales de administración del ISSE	0.00	47.03
164.00	5100	A02102000	010204010101250102	1415	29 D Aportaciones para financiar los gastos generales de administración del ISSE	47.03	0.00
165.00	8251	A02102000	010204010101250102	1415	29 D Aportaciones para financiar los gastos generales de administración del ISSE	47.03	0.00
166.00	8241	A02102000	010204010101250102	1415	29 D Aportaciones para financiar los gastos generales de administración del ISSE	0.00	47.03
167.00	8271	A02102000	010204010101250102	1415	29 D Aportaciones para financiar los gastos generales de administración del ISSE	47.03	0.00
168.00	8251	A02102000	010204010101250102	1415	29 D Aportaciones para financiar los gastos generales de administración del ISSE	0.00	47.03
169.00	8241	A02102000	010204010101250102	1416	29 D Aportaciones para riesgo de trabajo	221.87	0.00
170.00	8221	A02102000	010204010101250102	1416	29 D Aportaciones para riesgo de trabajo	0.00	221.87
171.00	5100	A02102000	010204010101250102	1416	29 D Aportaciones para riesgo de trabajo	221.87	0.00
172.00	8251	A02102000	010204010101250102	1416	29 D Aportaciones para riesgo de trabajo	221.87	0.00
173.00	8241	A02102000	010204010101250102	1416	29 D Aportaciones para riesgo de trabajo	0.00	221.87
174.00	8271	A02102000	010204010101250102	1416	29 D Aportaciones para riesgo de trabajo	221.87	0.00
175.00	8251	A02102000	010204010101250102	1416	29 D Aportaciones para riesgo de trabajo	0.00	221.87
176.00	8241	B00108000	010309030101250102	1412	29 D Aportaciones de servicio de salud	2,089.65	0.00
177.00	8221	B00108000	010309030101250102	1412	29 D Aportaciones de servicio de salud	0.00	2,089.65
178.00	5100	B00108000	010309030101250102	1412	29 D Aportaciones de servicio de salud	2,089.65	0.00
179.00	8251	B00108000	010309030101250102	1412	29 D Aportaciones de servicio de salud	2,089.65	0.00
180.00	8241	B00108000	010309030101250102	1412	29 D Aportaciones de servicio de salud	0.00	2,089.65
181.00	8271	B00108000	010309030101250102	1412	29 D Aportaciones de servicio de salud	2,089.65	0.00
182.00	8251	B00108000	010309030101250102	1412	29 D Aportaciones de servicio de salud	0.00	2,089.65
183.00	8241	B00108000	010309030101250102	1413	29 D Aportaciones al sistema solidario de reparto	1,550.52	0.00
184.00	8221	B00108000	010309030101250102	1413	29 D Aportaciones al sistema solidario de reparto	0.00	1,550.52
185.00	5100	B00108000	010309030101250102	1413	29 D Aportaciones al sistema solidario de reparto	1,550.52	0.00
186.00	8251	B00108000	010309030101250102	1413	29 D Aportaciones al sistema solidario de reparto	1,550.52	0.00
187.00	8241	B00108000	010309030101250102	1413	29 D Aportaciones al sistema solidario de reparto	0.00	1,550.52
188.00	8271	B00108000	010309030101250102	1413	29 D Aportaciones al sistema solidario de reparto	1,550.52	0.00
189.00	8251	B00108000	010309030101250102	1413	29 D Aportaciones al sistema solidario de reparto	0.00	1,550.52
190.00	8241	B00108000	010309030101250102	1414	29 D Aportaciones del sistema de capitalización individual	386.60	0.00
191.00	8221	B00108000	010309030101250102	1414	29 D Aportaciones del sistema de capitalización individual	0.00	386.60

GOBIERNO DEL ESTADO DE TLAHUACALPAN
 31 DIC. 2020
 OPERADO

0258



POLIZAS DE DIARIO

TEPETLAOXTOC 0090

DICIEMBRE DE 2020

IMPORTE	CÓDIGO	CONCEPTO	CANTIDAD	UNIDAD	DESCRIPCIÓN	IMPORTE	IMPORTE
192.00	5100	B00108000	010309030101250102	1414	29 D Aportaciones del sistema de capitalización individual	386.60	0.00
193.00	8251	B00108000	010309030101250102	1414	29 D Aportaciones del sistema de capitalización individual	386.60	0.00
194.00	8241	B00108000	010309030101250102	1414	29 D Aportaciones del sistema de capitalización individual	0.00	386.60
195.00	8271	B00108000	010309030101250102	1414	29 D Aportaciones del sistema de capitalización individual	386.60	0.00
196.00	8251	B00108000	010309030101250102	1414	29 D Aportaciones del sistema de capitalización individual	0.00	386.60
197.00	8241	B00108000	010309030101250102	1415	29 D Aportaciones para financiar los gastos generales de administración del ISSE	182.84	0.00
198.00	8221	B00108000	010309030101250102	1415	29 D Aportaciones para financiar los gastos generales de administración del ISSE	0.00	182.84
199.00	5100	B00108000	010309030101250102	1415	29 D Aportaciones para financiar los gastos generales de administración del ISSE	182.84	0.00
200.00	8251	B00108000	010309030101250102	1415	29 D Aportaciones para financiar los gastos generales de administración del ISSE	182.84	0.00
201.00	8241	B00108000	010309030101250102	1415	29 D Aportaciones para financiar los gastos generales de administración del ISSE	0.00	182.84
202.00	8271	B00108000	010309030101250102	1415	29 D Aportaciones para financiar los gastos generales de administración del ISSE	182.84	0.00
203.00	8251	B00108000	010309030101250102	1415	29 D Aportaciones para financiar los gastos generales de administración del ISSE	0.00	182.84
204.00	8241	B00108000	010309030101250102	1416	29 D Aportaciones para riesgo de trabajo	862.61	0.00
205.00	8221	B00108000	010309030101250102	1416	29 D Aportaciones para riesgo de trabajo	0.00	862.61
206.00	5100	B00108000	010309030101250102	1416	29 D Aportaciones para riesgo de trabajo	862.61	0.00
207.00	8251	B00108000	010309030101250102	1416	29 D Aportaciones para riesgo de trabajo	862.61	0.00
208.00	8241	B00108000	010309030101250102	1416	29 D Aportaciones para riesgo de trabajo	0.00	862.61
209.00	8271	B00108000	010309030101250102	1416	29 D Aportaciones para riesgo de trabajo	862.61	0.00
210.00	8251	B00108000	010309030101250102	1416	29 D Aportaciones para riesgo de trabajo	0.00	862.61
211.00	8241	B00B00000	010303010101250102	1412	29 D Aportaciones de servicio de salud	3,938.24	0.00
212.00	8221	B00B00000	010303010101250102	1412	29 D Aportaciones de servicio de salud	0.00	3,938.24
213.00	5100	B00B00000	010303010101250102	1412	29 D Aportaciones de servicio de salud	3,938.24	0.00
214.00	8251	B00B00000	010303010101250102	1412	29 D Aportaciones de servicio de salud	3,938.24	0.00
215.00	8241	B00B00000	010303010101250102	1412	29 D Aportaciones de servicio de salud	0.00	3,938.24
216.00	8271	B00B00000	010303010101250102	1412	29 D Aportaciones de servicio de salud	3,938.24	0.00
217.00	8251	B00B00000	010303010101250102	1412	29 D Aportaciones de servicio de salud	0.00	3,938.24
218.00	8241	B00B00000	010303010101250102	1413	29 D Aportaciones al sistema solidario de reparto	2,922.17	0.00
219.00	8221	B00B00000	010303010101250102	1413	29 D Aportaciones al sistema solidario de reparto	0.00	2,922.17
220.00	5100	B00B00000	010303010101250102	1413	29 D Aportaciones al sistema solidario de reparto	2,922.17	0.00
221.00	8251	B00B00000	010303010101250102	1413	29 D Aportaciones al sistema solidario de reparto	2,922.17	0.00
222.00	8241	B00B00000	010303010101250102	1413	29 D Aportaciones al sistema solidario de reparto	0.00	2,922.17
223.00	8271	B00B00000	010303010101250102	1413	29 D Aportaciones al sistema solidario de reparto	2,922.17	0.00
224.00	8251	B00B00000	010303010101250102	1413	29 D Aportaciones al sistema solidario de reparto	0.00	2,922.17
225.00	8241	B00B00000	010303010101250102	1414	29 D Aportaciones del sistema de capitalización individual	728.57	0.00
226.00	8221	B00B00000	010303010101250102	1414	29 D Aportaciones del sistema de capitalización individual	0.00	728.57
227.00	5100	B00B00000	010303010101250102	1414	29 D Aportaciones del sistema de capitalización individual	728.57	0.00
228.00	8251	B00B00000	010303010101250102	1414	29 D Aportaciones del sistema de capitalización individual	728.57	0.00
229.00	8241	B00B00000	010303010101250102	1414	29 D Aportaciones del sistema de capitalización individual	0.00	728.57
230.00	8271	B00B00000	010303010101250102	1414	29 D Aportaciones del sistema de capitalización individual	728.57	0.00

31 DIC. 2020
OPERANDO
 H. GOBIERNO DEL ESTADO DE TLAHUACALPAN
 0259



POLIZAS DE DIARIO

TEPETLAOXTOC 0090

DICIEMBRE DE 2020

231.00	8251	B00B00000	010303010101250102	1414	29 D Aportaciones del sistema de capitalización individual	0.00	728.57
232.00	8241	B00B00000	010303010101250102	1415	29 D Aportaciones para financiar los gastos generales de administración del ISSE	344.60	0.00
233.00	8221	B00B00000	010303010101250102	1415	29 D Aportaciones para financiar los gastos generales de administración del ISSE	0.00	344.60
234.00	5100	B00B00000	010303010101250102	1415	29 D Aportaciones para financiar los gastos generales de administración del ISSE	344.60	0.00
235.00	8251	B00B00000	010303010101250102	1415	29 D Aportaciones para financiar los gastos generales de administración del ISSE	344.60	0.00
236.00	8241	B00B00000	010303010101250102	1415	29 D Aportaciones para financiar los gastos generales de administración del ISSE	0.00	344.60
237.00	8271	B00B00000	010303010101250102	1415	29 D Aportaciones para financiar los gastos generales de administración del ISSE	344.60	0.00
238.00	8251	B00B00000	010303010101250102	1415	29 D Aportaciones para financiar los gastos generales de administración del ISSE	0.00	344.60
239.00	8241	B00B00000	010303010101250102	1416	29 D Aportaciones para riesgo de trabajo	1,625.71	0.00
240.00	8221	B00B00000	010303010101250102	1416	29 D Aportaciones para riesgo de trabajo	0.00	1,625.71
241.00	5100	B00B00000	010303010101250102	1416	29 D Aportaciones para riesgo de trabajo	1,625.71	0.00
242.00	8251	B00B00000	010303010101250102	1416	29 D Aportaciones para riesgo de trabajo	1,625.71	0.00
243.00	8241	B00B00000	010303010101250102	1416	29 D Aportaciones para riesgo de trabajo	0.00	1,625.71
244.00	8271	B00B00000	010303010101250102	1416	29 D Aportaciones para riesgo de trabajo	1,625.71	0.00
245.00	8251	B00B00000	010303010101250102	1416	29 D Aportaciones para riesgo de trabajo	0.00	1,625.71
246.00	8241	C01C01000	010204010101250102	1412	29 D Aportaciones de servicio de salud	3,850.00	0.00
247.00	8221	C01C01000	010204010101250102	1412	29 D Aportaciones de servicio de salud	0.00	3,850.00
248.00	5100	C01C01000	010204010101250102	1412	29 D Aportaciones de servicio de salud	3,850.00	0.00
249.00	8251	C01C01000	010204010101250102	1412	29 D Aportaciones de servicio de salud	3,850.00	0.00
250.00	8241	C01C01000	010204010101250102	1412	29 D Aportaciones de servicio de salud	0.00	3,850.00
251.00	8271	C01C01000	010204010101250102	1412	29 D Aportaciones de servicio de salud	3,850.00	0.00
252.00	8251	C01C01000	010204010101250102	1412	29 D Aportaciones de servicio de salud	0.00	3,850.00
253.00	8241	C01C01000	010204010101250102	1413	29 D Aportaciones al sistema solidario de reparto	2,856.68	0.00
254.00	8221	C01C01000	010204010101250102	1413	29 D Aportaciones al sistema solidario de reparto	0.00	2,856.68
255.00	5100	C01C01000	010204010101250102	1413	29 D Aportaciones al sistema solidario de reparto	2,856.68	0.00
256.00	8251	C01C01000	010204010101250102	1413	29 D Aportaciones al sistema solidario de reparto	2,856.68	0.00
257.00	8241	C01C01000	010204010101250102	1413	29 D Aportaciones al sistema solidario de reparto	0.00	2,856.68
258.00	8271	C01C01000	010204010101250102	1413	29 D Aportaciones al sistema solidario de reparto	2,856.68	0.00
259.00	8251	C01C01000	010204010101250102	1413	29 D Aportaciones al sistema solidario de reparto	0.00	2,856.68
260.00	8241	C01C01000	010204010101250102	1414	29 D Aportaciones del sistema de capitalización individual	712.25	0.00
261.00	8221	C01C01000	010204010101250102	1414	29 D Aportaciones del sistema de capitalización individual	0.00	712.25
262.00	5100	C01C01000	010204010101250102	1414	29 D Aportaciones del sistema de capitalización individual	712.25	0.00
263.00	8251	C01C01000	010204010101250102	1414	29 D Aportaciones del sistema de capitalización individual	712.25	0.00
264.00	8241	C01C01000	010204010101250102	1414	29 D Aportaciones del sistema de capitalización individual	0.00	712.25
265.00	8271	C01C01000	010204010101250102	1414	29 D Aportaciones del sistema de capitalización individual	712.25	0.00
266.00	8251	C01C01000	010204010101250102	1414	29 D Aportaciones del sistema de capitalización individual	0.00	712.25
267.00	8241	C01C01000	010204010101250102	1415	29 D Aportaciones para financiar los gastos generales de administración del ISSE	336.88	0.00
268.00	8221	C01C01000	010204010101250102	1415	29 D Aportaciones para financiar los gastos generales de administración del ISSE	0.00	336.88
269.00	5100	C01C01000	010204010101250102	1415	29 D Aportaciones para financiar los gastos generales de administración del ISSE	336.88	0.00

OPERADO

31 DIC. 2020

M. GOBIERNO DEL ESTADO DE QUERÉTARO

0260



POLIZAS DE DIARIO

TEPETLAOXTOC 0090

DICIEMBRE DE 2020

270.00	8251	C01C01000	010204010101250102	1415	29 D	Aportaciones para financiar los gastos generales de administración del ISSE	336.88	0.00
271.00	8241	C01C01000	010204010101250102	1415	29 D	Aportaciones para financiar los gastos generales de administración del ISSE	0.00	336.88
272.00	8271	C01C01000	010204010101250102	1415	29 D	Aportaciones para financiar los gastos generales de administración del ISSE	336.88	0.00
273.00	8251	C01C01000	010204010101250102	1415	29 D	Aportaciones para financiar los gastos generales de administración del ISSE	0.00	336.88
274.00	8241	C01C01000	010204010101250102	1416	29 D	Aportaciones para riesgo de trabajo	1,589.29	0.00
275.00	8221	C01C01000	010204010101250102	1416	29 D	Aportaciones para riesgo de trabajo	0.00	1,589.29
276.00	5100	C01C01000	010204010101250102	1416	29 D	Aportaciones para riesgo de trabajo	1,589.29	0.00
277.00	8251	C01C01000	010204010101250102	1416	29 D	Aportaciones para riesgo de trabajo	1,589.29	0.00
278.00	8241	C01C01000	010204010101250102	1416	29 D	Aportaciones para riesgo de trabajo	0.00	1,589.29
279.00	8271	C01C01000	010204010101250102	1416	29 D	Aportaciones para riesgo de trabajo	1,589.29	0.00
280.00	8251	C01C01000	010204010101250102	1416	29 D	Aportaciones para riesgo de trabajo	0.00	1,589.29
281.00	8241	C02C02000	020205010101250102	1412	29 D	Aportaciones de servicio de salud	2,677.67	0.00
282.00	8221	C02C02000	020205010101250102	1412	29 D	Aportaciones de servicio de salud	0.00	2,677.67
283.00	5100	C02C02000	020205010101250102	1412	29 D	Aportaciones de servicio de salud	2,677.67	0.00
284.00	8251	C02C02000	020205010101250102	1412	29 D	Aportaciones de servicio de salud	2,677.67	0.00
285.00	8241	C02C02000	020205010101250102	1412	29 D	Aportaciones de servicio de salud	0.00	2,677.67
286.00	8271	C02C02000	020205010101250102	1412	29 D	Aportaciones de servicio de salud	2,677.67	0.00
287.00	8251	C02C02000	020205010101250102	1412	29 D	Aportaciones de servicio de salud	0.00	2,677.67
288.00	8241	C02C02000	020205010101250102	1413	29 D	Aportaciones al sistema solidario de reparto	1,986.83	0.00
289.00	8221	C02C02000	020205010101250102	1413	29 D	Aportaciones al sistema solidario de reparto	0.00	1,986.83
290.00	5100	C02C02000	020205010101250102	1413	29 D	Aportaciones al sistema solidario de reparto	1,986.83	0.00
291.00	8251	C02C02000	020205010101250102	1413	29 D	Aportaciones al sistema solidario de reparto	1,986.83	0.00
292.00	8241	C02C02000	020205010101250102	1413	29 D	Aportaciones al sistema solidario de reparto	0.00	1,986.83
293.00	8271	C02C02000	020205010101250102	1413	29 D	Aportaciones al sistema solidario de reparto	1,986.83	0.00
294.00	8251	C02C02000	020205010101250102	1413	29 D	Aportaciones al sistema solidario de reparto	0.00	1,986.83
295.00	8241	C02C02000	020205010101250102	1414	29 D	Aportaciones del sistema de capitalización individual	495.37	0.00
296.00	8221	C02C02000	020205010101250102	1414	29 D	Aportaciones del sistema de capitalización individual	0.00	495.37
297.00	5100	C02C02000	020205010101250102	1414	29 D	Aportaciones del sistema de capitalización individual	495.37	0.00
298.00	8251	C02C02000	020205010101250102	1414	29 D	Aportaciones del sistema de capitalización individual	495.37	0.00
299.00	8241	C02C02000	020205010101250102	1414	29 D	Aportaciones del sistema de capitalización individual	0.00	495.37
300.00	8271	C02C02000	020205010101250102	1414	29 D	Aportaciones del sistema de capitalización individual	495.37	0.00
301.00	8251	C02C02000	020205010101250102	1414	29 D	Aportaciones del sistema de capitalización individual	0.00	495.37
302.00	8241	C02C02000	020205010101250102	1415	29 D	Aportaciones para financiar los gastos generales de administración del ISSE	234.30	0.00
303.00	8221	C02C02000	020205010101250102	1415	29 D	Aportaciones para financiar los gastos generales de administración del ISSE	0.00	234.30
304.00	5100	C02C02000	020205010101250102	1415	29 D	Aportaciones para financiar los gastos generales de administración del ISSE	234.30	0.00
305.00	8251	C02C02000	020205010101250102	1415	29 D	Aportaciones para financiar los gastos generales de administración del ISSE	234.30	0.00
306.00	8241	C02C02000	020205010101250102	1415	29 D	Aportaciones para financiar los gastos generales de administración del ISSE	0.00	234.30
307.00	8271	C02C02000	020205010101250102	1415	29 D	Aportaciones para financiar los gastos generales de administración del ISSE	234.30	0.00
308.00	8251	C02C02000	020205010101250102	1415	29 D	Aportaciones para financiar los gastos generales de administración del ISSE	0.00	234.30

OPERADO

31 DIC. 2020

M. H. HERRERA GONZALEZ

0261



POLIZAS DE DIARIO

TEPETLAOXTOC 0090

DICIEMBRE DE 2020

309.00	8241	C02C02000	020205010101250102	1416	29 D Aportaciones para riesgo de trabajo	1,105.35	0.00
310.00	8221	C02C02000	020205010101250102	1416	29 D Aportaciones para riesgo de trabajo	0.00	1,105.35
311.00	5100	C02C02000	020205010101250102	1416	29 D Aportaciones para riesgo de trabajo	1,105.35	0.00
312.00	8251	C02C02000	020205010101250102	1416	29 D Aportaciones para riesgo de trabajo	1,105.35	0.00
313.00	8241	C02C02000	020205010101250102	1416	29 D Aportaciones para riesgo de trabajo	0.00	1,105.35
314.00	8271	C02C02000	020205010101250102	1416	29 D Aportaciones para riesgo de trabajo	1,105.35	0.00
315.00	8251	C02C02000	020205010101250102	1416	29 D Aportaciones para riesgo de trabajo	0.00	1,105.35
316.00	8241	C03C03000	020402010102250102	1412	29 D Aportaciones de servicio de salud	3,566.35	0.00
317.00	8221	C03C03000	020402010102250102	1412	29 D Aportaciones de servicio de salud	0.00	3,566.35
318.00	5100	C03C03000	020402010102250102	1412	29 D Aportaciones de servicio de salud	3,566.35	0.00
319.00	8251	C03C03000	020402010102250102	1412	29 D Aportaciones de servicio de salud	3,566.35	0.00
320.00	8241	C03C03000	020402010102250102	1412	29 D Aportaciones de servicio de salud	0.00	3,566.35
321.00	8271	C03C03000	020402010102250102	1412	29 D Aportaciones de servicio de salud	3,566.35	0.00
322.00	8251	C03C03000	020402010102250102	1412	29 D Aportaciones de servicio de salud	0.00	3,566.35
323.00	8241	C03C03000	020402010102250102	1413	29 D Aportaciones al sistema solidario de reparto	2,646.23	0.00
324.00	8221	C03C03000	020402010102250102	1413	29 D Aportaciones al sistema solidario de reparto	0.00	2,646.23
325.00	5100	C03C03000	020402010102250102	1413	29 D Aportaciones al sistema solidario de reparto	2,646.23	0.00
326.00	8251	C03C03000	020402010102250102	1413	29 D Aportaciones al sistema solidario de reparto	2,646.23	0.00
327.00	8241	C03C03000	020402010102250102	1413	29 D Aportaciones al sistema solidario de reparto	0.00	2,646.23
328.00	8271	C03C03000	020402010102250102	1413	29 D Aportaciones al sistema solidario de reparto	2,646.23	0.00
329.00	8251	C03C03000	020402010102250102	1413	29 D Aportaciones al sistema solidario de reparto	0.00	2,646.23
330.00	8241	C03C03000	020402010102250102	1414	29 D Aportaciones del sistema de capitalización individual	659.78	0.00
331.00	8221	C03C03000	020402010102250102	1414	29 D Aportaciones del sistema de capitalización individual	0.00	659.78
332.00	5100	C03C03000	020402010102250102	1414	29 D Aportaciones del sistema de capitalización individual	659.78	0.00
333.00	8251	C03C03000	020402010102250102	1414	29 D Aportaciones del sistema de capitalización individual	659.78	0.00
334.00	8241	C03C03000	020402010102250102	1414	29 D Aportaciones del sistema de capitalización individual	0.00	659.78
335.00	8271	C03C03000	020402010102250102	1414	29 D Aportaciones del sistema de capitalización individual	659.78	0.00
336.00	8251	C03C03000	020402010102250102	1414	29 D Aportaciones del sistema de capitalización individual	0.00	659.78
337.00	8241	C03C03000	020402010102250102	1415	29 D Aportaciones para financiar los gastos generales de administración del ISSE	312.06	0.00
338.00	8221	C03C03000	020402010102250102	1415	29 D Aportaciones para financiar los gastos generales de administración del ISSE	0.00	312.06
339.00	5100	C03C03000	020402010102250102	1415	29 D Aportaciones para financiar los gastos generales de administración del ISSE	312.06	0.00
340.00	8251	C03C03000	020402010102250102	1415	29 D Aportaciones para financiar los gastos generales de administración del ISSE	312.06	0.00
341.00	8241	C03C03000	020402010102250102	1415	29 D Aportaciones para financiar los gastos generales de administración del ISSE	0.00	312.06
342.00	8271	C03C03000	020402010102250102	1415	29 D Aportaciones para financiar los gastos generales de administración del ISSE	312.06	0.00
343.00	8251	C03C03000	020402010102250102	1415	29 D Aportaciones para financiar los gastos generales de administración del ISSE	0.00	312.06
344.00	8241	C03C03000	020402010102250102	1416	29 D Aportaciones para riesgo de trabajo	1,472.20	0.00
345.00	8221	C03C03000	020402010102250102	1416	29 D Aportaciones para riesgo de trabajo	0.00	1,472.20
346.00	5100	C03C03000	020402010102250102	1416	29 D Aportaciones para riesgo de trabajo	1,472.20	0.00
347.00	8251	C03C03000	020402010102250102	1416	29 D Aportaciones para riesgo de trabajo	1,472.20	0.00

OPERADO

31 DIC. 2020

IMPRESIONADO EN TEPETLAOXTOC

0262



POLIZAS DE DIARIO

TEPETLAOXTOC 0090

DICIEMBRE DE 2020

348.00	8241	C03C03000	020402010102250102	1416	29 D Aportaciones para riesgo de trabajo	.000	1,472.20
349.00	8271	C03C03000	020402010102250102	1416	29 D Aportaciones para riesgo de trabajo	1,472.20	0.00
350.00	8251	C03C03000	020402010102250102	1416	29 D Aportaciones para riesgo de trabajo	0.00	1,472.20
351.00	8241	C04C04000	020204010201250102	1412	29 D Aportaciones de servicio de salud	2,677.67	0.00
352.00	8221	C04C04000	020204010201250102	1412	29 D Aportaciones de servicio de salud	0.00	2,677.67
353.00	5100	C04C04000	020204010201250102	1412	29 D Aportaciones de servicio de salud	2,677.67	0.00
354.00	8251	C04C04000	020204010201250102	1412	29 D Aportaciones de servicio de salud	2,677.67	0.00
355.00	8241	C04C04000	020204010201250102	1412	29 D Aportaciones de servicio de salud	0.00	2,677.67
356.00	8271	C04C04000	020204010201250102	1412	29 D Aportaciones de servicio de salud	2,677.67	0.00
357.00	8251	C04C04000	020204010201250102	1412	29 D Aportaciones de servicio de salud	0.00	2,677.67
358.00	8241	C04C04000	020204010201250102	1413	29 D Aportaciones al sistema solidario de reparto	1,986.83	0.00
359.00	8221	C04C04000	020204010201250102	1413	29 D Aportaciones a sistema solidario de reparto	0.00	1,986.83
360.00	5100	C04C04000	020204010201250102	1413	29 D Aportaciones al sistema solidario de reparto	1,986.83	0.00
361.00	8251	C04C04000	020204010201250102	1413	29 D Aportaciones al sistema solidario de reparto	1,986.83	0.00
362.00	8241	C04C04000	020204010201250102	1413	29 D Aportaciones al sistema solidario de reparto	0.00	1,986.83
363.00	8271	C04C04000	020204010201250102	1413	29 D Aportaciones al sistema solidario de reparto	1,986.83	0.00
364.00	8251	C04C04000	020204010201250102	1413	29 D Aportaciones al sistema solidario de reparto	0.00	1,986.83
365.00	8241	C04C04000	020204010201250102	1414	29 D Aportaciones del sistema de capitalización Individual	495.37	0.00
366.00	8221	C04C04000	020204010201250102	1414	29 D Aportaciones del sistema de capitalización Individual	0.00	495.37
367.00	5100	C04C04000	020204010201250102	1414	29 D Aportaciones del sistema de capitalización Individual	495.37	0.00
368.00	8251	C04C04000	020204010201250102	1414	29 D Aportaciones del sistema de capitalización Individual	495.37	0.00
369.00	8241	C04C04000	020204010201250102	1414	29 D Aportaciones del sistema de capitalización Individual	0.00	495.37
370.00	8271	C04C04000	020204010201250102	1414	29 D Aportaciones del sistema de capitalización Individual	495.37	0.00
371.00	8251	C04C04000	020204010201250102	1414	29 D Aportaciones del sistema de capitalización Individual	0.00	495.37
372.00	8241	C04C04000	020204010201250102	1415	29 D Aportaciones para financiar los gastos generales de administración del ISSE	234.30	0.00
373.00	8221	C04C04000	020204010201250102	1415	29 D Aportaciones para financiar los gastos generales de administración del ISSE	0.00	234.30
374.00	5100	C04C04000	020204010201250102	1415	29 D Aportaciones para financiar los gastos generales de administración del ISSE	234.30	0.00
375.00	8251	C04C04000	020204010201250102	1415	29 D Aportaciones para financiar los gastos generales de administración del ISSE	234.30	0.00
376.00	8241	C04C04000	020204010201250102	1415	29 D Aportaciones para financiar los gastos generales de administración del ISSE	0.00	234.30
377.00	8271	C04C04000	020204010201250102	1415	29 D Aportaciones para financiar los gastos generales de administración del ISSE	234.30	0.00
378.00	8251	C04C04000	020204010201250102	1415	29 D Aportaciones para financiar los gastos generales de administración del ISSE	0.00	234.30
379.00	8241	C04C04000	020204010201250102	1416	29 D Aportaciones para riesgo de trabajo	1,105.35	0.00
380.00	8221	C04C04000	020204010201250102	1416	29 D Aportaciones para riesgo de trabajo	0.00	1,105.35
381.00	5100	C04C04000	020204010201250102	1416	29 D Aportaciones para riesgo de trabajo	1,105.35	0.00
382.00	8251	C04C04000	020204010201250102	1416	29 D Aportaciones para riesgo de trabajo	1,105.35	0.00
383.00	8241	C04C04000	020204010201250102	1416	29 D Aportaciones para riesgo de trabajo	0.00	1,105.35
384.00	8271	C04C04000	020204010201250102	1416	29 D Aportaciones para riesgo de trabajo	1,105.35	0.00
385.00	8251	C04C04000	020204010201250102	1416	29 D Aportaciones para riesgo de trabajo	0.00	1,105.35
386.00	8241	C05C05000	020203010204250102	1412	29 D Aportaciones de servicio de salud	2,677.67	0.00

OPERADO

31 DIC. 2020

INSTITUTO MEXICANO DEL SEGURO SOCIAL

0263



POLIZAS DE DIARIO

TEPETLAOXTOC 0090

DICIEMBRE DE 2020

387.00	8221	C05C05000	020203010204250102	1412	29 D	Aportaciones de servicio de salud	0.00	2,677.67
388.00	5100	C05C05000	020203010204250102	1412	29 D	Aportaciones de servicio de salud	2,677.67	0.00
389.00	8251	C05C05000	020203010204250102	1412	29 D	Aportaciones de servicio de salud	2,677.67	0.00
390.00	8241	C05C05000	020203010204250102	1412	29 D	Aportaciones de servicio de salud	0.00	2,677.67
391.00	8271	C05C05000	020203010204250102	1412	29 D	Aportaciones de servicio de salud	2,677.67	0.00
392.00	8251	C05C05000	020203010204250102	1412	29 D	Aportaciones de servicio de salud	0.00	2,677.67
393.00	8241	C05C05000	020203010204250102	1413	29 D	Aportaciones al sistema solidario de reparto	1,986.83	0.00
394.00	8221	C05C05000	020203010204250102	1413	29 D	Aportaciones al sistema solidario de reparto	0.00	1,986.83
395.00	5100	C05C05000	020203010204250102	1413	29 D	Aportaciones al sistema solidario de reparto	1,986.83	0.00
396.00	8251	C05C05000	020203010204250102	1413	29 D	Aportaciones al sistema solidario de reparto	1,986.83	0.00
397.00	8241	C05C05000	020203010204250102	1413	29 D	Aportaciones al sistema solidario de reparto	0.00	1,986.83
398.00	8271	C05C05000	020203010204250102	1413	29 D	Aportaciones al sistema solidario de reparto	1,986.83	0.00
399.00	8251	C05C05000	020203010204250102	1413	29 D	Aportaciones al sistema solidario de reparto	0.00	1,986.83
400.00	8241	C05C05000	020203010204250102	1414	29 D	Aportaciones del sistema de capitalización individual	495.37	0.00
401.00	8221	C05C05000	020203010204250102	1414	29 D	Aportaciones del sistema de capitalización individual	0.00	495.37
402.00	5100	C05C05000	020203010204250102	1414	29 D	Aportaciones del sistema de capitalización individual	495.37	0.00
403.00	8251	C05C05000	020203010204250102	1414	29 D	Aportaciones del sistema de capitalización individual	495.37	0.00
404.00	8241	C05C05000	020203010204250102	1414	29 D	Aportaciones del sistema de capitalización individual	0.00	495.37
405.00	8271	C05C05000	020203010204250102	1414	29 D	Aportaciones del sistema de capitalización individual	495.37	0.00
406.00	8251	C05C05000	020203010204250102	1414	29 D	Aportaciones del sistema de capitalización individual	0.00	495.37
407.00	8241	C05C05000	020203010204250102	1415	29 D	Aportaciones para financiar los gastos generales de administración del ISSE	234.30	0.00
408.00	8221	C05C05000	020203010204250102	1415	29 D	Aportaciones para financiar los gastos generales de administración del ISSE	0.00	234.30
409.00	5100	C05C05000	020203010204250102	1415	29 D	Aportaciones para financiar los gastos generales de administración del ISSE	234.30	0.00
410.00	8251	C05C05000	020203010204250102	1415	29 D	Aportaciones para financiar los gastos generales de administración del ISSE	234.30	0.00
411.00	8241	C05C05000	020203010204250102	1415	29 D	Aportaciones para financiar los gastos generales de administración del ISSE	0.00	234.30
412.00	8271	C05C05000	020203010204250102	1415	29 D	Aportaciones para financiar los gastos generales de administración del ISSE	234.30	0.00
413.00	8251	C05C05000	020203010204250102	1415	29 D	Aportaciones para financiar los gastos generales de administración del ISSE	0.00	234.30
414.00	8241	C05C05000	020203010204250102	1416	29 D	Aportaciones para riesgo de trabajo	1,105.35	0.00
415.00	8221	C05C05000	020203010204250102	1416	29 D	Aportaciones para riesgo de trabajo	0.00	1,105.35
416.00	5100	C05C05000	020203010204250102	1416	29 D	Aportaciones para riesgo de trabajo	1,105.35	0.00
417.00	8251	C05C05000	020203010204250102	1416	29 D	Aportaciones para riesgo de trabajo	1,105.35	0.00
418.00	8241	C05C05000	020203010204250102	1416	29 D	Aportaciones para riesgo de trabajo	0.00	1,105.35
419.00	8271	C05C05000	020203010204250102	1416	29 D	Aportaciones para riesgo de trabajo	1,105.35	0.00
420.00	8251	C05C05000	020203010204250102	1416	29 D	Aportaciones para riesgo de trabajo	0.00	1,105.35
421.00	8241	C06C06000	030201020201250102	1412	29 D	Aportaciones de servicio de salud	2,677.67	0.00
422.00	8221	C06C06000	030201020201250102	1412	29 D	Aportaciones de servicio de salud	0.00	2,677.67
423.00	5100	C06C06000	030201020201250102	1412	29 D	Aportaciones de servicio de salud	2,677.67	0.00
424.00	8251	C06C06000	030201020201250102	1412	29 D	Aportaciones de servicio de salud	2,677.67	0.00
425.00	8241	C06C06000	030201020201250102	1412	29 D	Aportaciones de servicio de salud	0.00	2,677.67

GOBIERNO DEL ESTADO DE TLAXCALA
 GOBIERNO DE TEPETLAOXTOC
 31 DIC. 2020
 OPERANDO

0264



POLIZAS DE DIARIO

TEPETLAOXTOC 0090

DICIEMBRE DE 2020

426.00	8271	C06C06000	030201020201250102	1412	29 D Aportaciones de servicio de salud	2,677.67	0.00
427.00	8251	C06C06000	030201020201250102	1412	29 D Aportaciones de servicio de salud	0.00	2,677.67
428.00	8241	C06C06000	030201020201250102	1413	29 D Aportaciones al sistema solidario de reparto	1,986.83	0.00
429.00	8221	C06C06000	030201020201250102	1413	29 D Aportaciones al sistema solidario de reparto	0.00	1,986.83
430.00	5100	C06C06000	030201020201250102	1413	29 D Aportaciones al sistema solidario de reparto	1,986.83	0.00
431.00	8251	C06C06000	030201020201250102	1413	29 D Aportaciones al sistema solidario de reparto	1,986.83	0.00
432.00	8241	C06C06000	030201020201250102	1413	29 D Aportaciones al sistema solidario de reparto	0.00	1,986.83
433.00	8271	C06C06000	030201020201250102	1413	29 D Aportaciones al sistema solidario de reparto	1,986.83	0.00
434.00	8251	C06C06000	030201020201250102	1413	29 D Aportaciones al sistema solidario de reparto	0.00	1,986.83
435.00	8241	C06C06000	030201020201250102	1414	29 D Aportaciones del sistema de capitalización individual	495.37	0.00
436.00	8221	C06C06000	030201020201250102	1414	29 D Aportaciones del sistema de capitalización individual	0.00	495.37
437.00	5100	C06C06000	030201020201250102	1414	29 D Aportaciones del sistema de capitalización individual	495.37	0.00
438.00	8251	C06C06000	030201020201250102	1414	29 D Aportaciones del sistema de capitalización individual	495.37	0.00
439.00	8241	C06C06000	030201020201250102	1414	29 D Aportaciones del sistema de capitalización individual	0.00	495.37
440.00	8271	C06C06000	030201020201250102	1414	29 D Aportaciones del sistema de capitalización individual	495.37	0.00
441.00	8251	C06C06000	030201020201250102	1414	29 D Aportaciones del sistema de capitalización individual	0.00	495.37
442.00	8241	C06C06000	030201020201250102	1415	29 D Aportaciones para financiar los gastos generales de administración del ISSE	234.30	0.00
443.00	8221	C06C06000	030201020201250102	1415	29 D Aportaciones para financiar los gastos generales de administración del ISSE	0.00	234.30
444.00	5100	C06C06000	030201020201250102	1415	29 D Aportaciones para financiar los gastos generales de administración del ISSE	234.30	0.00
445.00	8251	C06C06000	030201020201250102	1415	29 D Aportaciones para financiar los gastos generales de administración del ISSE	234.30	0.00
446.00	8241	C06C06000	030201020201250102	1415	29 D Aportaciones para financiar los gastos generales de administración del ISSE	0.00	234.30
447.00	8271	C06C06000	030201020201250102	1415	29 D Aportaciones para financiar los gastos generales de administración del ISSE	234.30	0.00
448.00	8251	C06C06000	030201020201250102	1415	29 D Aportaciones para financiar los gastos generales de administración del ISSE	0.00	234.30
449.00	8241	C06C06000	030201020201250102	1416	29 D Aportaciones para riesgo de trabajo	1,105.35	0.00
450.00	8221	C06C06000	030201020201250102	1416	29 D Aportaciones para riesgo de trabajo	0.00	1,105.35
451.00	5100	C06C06000	030201020201250102	1416	29 D Aportaciones para riesgo de trabajo	1,105.35	0.00
452.00	8251	C06C06000	030201020201250102	1416	29 D Aportaciones para riesgo de trabajo	1,105.35	0.00
453.00	8241	C06C06000	030201020201250102	1416	29 D Aportaciones para riesgo de trabajo	0.00	1,105.35
454.00	8271	C06C06000	030201020201250102	1416	29 D Aportaciones para riesgo de trabajo	1,105.35	0.00
455.00	8251	C06C06000	030201020201250102	1416	29 D Aportaciones para riesgo de trabajo	0.00	1,105.35
456.00	8241	C07C07000	020104010301250102	1412	29 D Aportaciones de servicio de salud	2,677.67	0.00
457.00	8221	C07C07000	020104010301250102	1412	29 D Aportaciones de servicio de salud	0.00	2,677.67
458.00	5100	C07C07000	020104010301250102	1412	29 D Aportaciones de servicio de salud	2,677.67	0.00
459.00	8251	C07C07000	020104010301250102	1412	29 D Aportaciones de servicio de salud	2,677.67	0.00
460.00	8241	C07C07000	020104010301250102	1412	29 D Aportaciones de servicio de salud	0.00	2,677.67
461.00	8271	C07C07000	020104010301250102	1412	29 D Aportaciones de servicio de salud	2,677.67	0.00
462.00	8251	C07C07000	020104010301250102	1412	29 D Aportaciones de servicio de salud	0.00	2,677.67
463.00	8241	C07C07000	020104010301250102	1413	29 D Aportaciones al sistema solidario de reparto	1,986.83	0.00
464.00	8221	C07C07000	020104010301250102	1413	29 D Aportaciones al sistema solidario de reparto	0.00	1,986.83

H. SECRETARÍA DE ECONOMÍA
 31 DIC. 2020
 OPERATIVO

0265



POLIZAS DE DIARIO

TEPETLAOXTOC 0090

DICIEMBRE DE 2020

465.00	5100	C07C07000	020104010301250102	1413	29 D	Aportaciones al sistema solidario de reparto	1,986.83	0.00
466.00	8251	C07C07000	020104010301250102	1413	29 D	Aportaciones al sistema solidario de reparto	1,986.83	0.00
467.00	8241	C07C07000	020104010301250102	1413	29 D	Aportaciones al sistema solidario de reparto	0.00	1,986.83
468.00	8271	C07C07000	020104010301250102	1413	29 D	Aportaciones al sistema solidario de reparto	1,986.83	0.00
469.00	8251	C07C07000	020104010301250102	1413	29 D	Aportaciones al sistema solidario de reparto	0.00	1,986.83
470.00	8241	C07C07000	020104010301250102	1414	29 D	Aportaciones del sistema de capitalización individual	495.37	0.00
471.00	8221	C07C07000	020104010301250102	1414	29 D	Aportaciones del sistema de capitalización individual	0.00	495.37
472.00	5100	C07C07000	020104010301250102	1414	29 D	Aportaciones del sistema de capitalización individual	495.37	0.00
473.00	8251	C07C07000	020104010301250102	1414	29 D	Aportaciones del sistema de capitalización individual	495.37	0.00
474.00	8241	C07C07000	020104010301250102	1414	29 D	Aportaciones del sistema de capitalización individual	0.00	495.37
475.00	8271	C07C07000	020104010301250102	1414	29 D	Aportaciones del sistema de capitalización individual	495.37	0.00
476.00	8251	C07C07000	020104010301250102	1414	29 D	Aportaciones del sistema de capitalización individual	0.00	495.37
477.00	8241	C07C07000	020104010301250102	1415	29 D	Aportaciones para financiar los gastos generales de administración del ISSE	234.30	0.00
478.00	8221	C07C07000	020104010301250102	1415	29 D	Aportaciones para financiar los gastos generales de administración del ISSE	0.00	234.30
479.00	5100	C07C07000	020104010301250102	1415	29 D	Aportaciones para financiar los gastos generales de administración del ISSE	234.30	0.00
480.00	8251	C07C07000	020104010301250102	1415	29 D	Aportaciones para financiar los gastos generales de administración del ISSE	234.30	0.00
481.00	8241	C07C07000	020104010301250102	1415	29 D	Aportaciones para financiar los gastos generales de administración del ISSE	0.00	234.30
482.00	8271	C07C07000	020104010301250102	1415	29 D	Aportaciones para financiar los gastos generales de administración del ISSE	234.30	0.00
483.00	8251	C07C07000	020104010301250102	1415	29 D	Aportaciones para financiar los gastos generales de administración del ISSE	0.00	234.30
484.00	8241	C07C07000	020104010301250102	1416	29 D	Aportaciones para riesgo de trabajo	1,105.35	0.00
485.00	8221	C07C07000	020104010301250102	1416	29 D	Aportaciones para riesgo de trabajo	0.00	1,105.35
486.00	5100	C07C07000	020104010301250102	1416	29 D	Aportaciones para riesgo de trabajo	1,105.35	0.00
487.00	8251	C07C07000	020104010301250102	1416	29 D	Aportaciones para riesgo de trabajo	1,105.35	0.00
488.00	8241	C07C07000	020104010301250102	1416	29 D	Aportaciones para riesgo de trabajo	0.00	1,105.35
489.00	8271	C07C07000	020104010301250102	1416	29 D	Aportaciones para riesgo de trabajo	1,105.35	0.00
490.00	8251	C07C07000	020104010301250102	1416	29 D	Aportaciones para riesgo de trabajo	0.00	1,105.35
491.00	8241	C08C08000	020206010301250102	1412	29 D	Aportaciones de servicio de salud	2,677.67	0.00
492.00	8221	C08C08000	020206010301250102	1412	29 D	Aportaciones de servicio de salud	0.00	2,677.67
493.00	5100	C08C08000	020206010301250102	1412	29 D	Aportaciones de servicio de salud	2,677.67	0.00
494.00	8251	C08C08000	020206010301250102	1412	29 D	Aportaciones de servicio de salud	2,677.67	0.00
495.00	8241	C08C08000	020206010301250102	1412	29 D	Aportaciones de servicio de salud	0.00	2,677.67
496.00	8271	C08C08000	020206010301250102	1412	29 D	Aportaciones de servicio de salud	2,677.67	0.00
497.00	8251	C08C08000	020206010301250102	1412	29 D	Aportaciones de servicio de salud	0.00	2,677.67
498.00	8241	C08C08000	020206010301250102	1413	29 D	Aportaciones al sistema solidario de reparto	1,986.83	0.00
499.00	8221	C08C08000	020206010301250102	1413	29 D	Aportaciones al sistema solidario de reparto	0.00	1,986.83
500.00	5100	C08C08000	020206010301250102	1413	29 D	Aportaciones al sistema solidario de reparto	1,986.83	0.00
501.00	8251	C08C08000	020206010301250102	1413	29 D	Aportaciones al sistema solidario de reparto	1,986.83	0.00
502.00	8241	C08C08000	020206010301250102	1413	29 D	Aportaciones al sistema solidario de reparto	0.00	1,986.83
503.00	8271	C08C08000	020206010301250102	1413	29 D	Aportaciones al sistema solidario de reparto	1,986.83	0.00

M. H. GUERRERO GONZALEZ

31 DIC, 2020
OPERADO

0266



POLIZAS DE DIARIO

TEPETLAOXTOC 0090

DICIEMBRE DE 2020

Fecha	Código	Descripción	Cuenta	Debitos	Creditos		
504.00	8251	C08C08000	020206010301250102	1413	29 D Aportaciones al sistema solidario de reparto	0.00	1,986.83
505.00	8241	C08C08000	020206010301250102	1414	29 D Aportaciones del sistema de capitalización individual	495.37	0.00
506.00	8221	C08C08000	020206010301250102	1414	29 D Aportaciones del sistema de capitalización individual	0.00	495.37
507.00	5100	C08C08000	020206010301250102	1414	29 D Aportaciones del sistema de capitalización individual	495.37	0.00
508.00	8251	C08C08000	020206010301250102	1414	29 D Aportaciones del sistema de capitalización individual	495.37	0.00
509.00	8241	C08C08000	020206010301250102	1414	29 D Aportaciones del sistema de capitalización individual	0.00	495.37
510.00	8271	C08C08000	020206010301250102	1414	29 D Aportaciones del sistema de capitalización individual	495.37	0.00
511.00	8251	C08C08000	020206010301250102	1414	29 D Aportaciones del sistema de capitalización individual	0.00	495.37
512.00	8241	C08C08000	020206010301250102	1415	29 D Aportaciones para financiar los gastos generales de administración del ISSE	234.30	0.00
513.00	8221	C08C08000	020206010301250102	1415	29 D Aportaciones para financiar los gastos generales de administración del ISSE	0.00	234.30
514.00	5100	C08C08000	020206010301250102	1415	29 D Aportaciones para financiar los gastos generales de administración del ISSE	234.30	0.00
515.00	8251	C08C08000	020206010301250102	1415	29 D Aportaciones para financiar los gastos generales de administración del ISSE	234.30	0.00
516.00	8241	C08C08000	020206010301250102	1415	29 D Aportaciones para financiar los gastos generales de administración del ISSE	0.00	234.30
517.00	8271	C08C08000	020206010301250102	1415	29 D Aportaciones para financiar los gastos generales de administración del ISSE	234.30	0.00
518.00	8251	C08C08000	020206010301250102	1415	29 D Aportaciones para financiar los gastos generales de administración del ISSE	0.00	234.30
519.00	8241	C08C08000	020206010301250102	1416	29 D Aportaciones para riesgo de trabajo	1,105.35	0.00
520.00	8221	C08C08000	020206010301250102	1416	29 D Aportaciones para riesgo de trabajo	0.00	1,105.35
521.00	5100	C08C08000	020206010301250102	1416	29 D Aportaciones para riesgo de trabajo	1,105.35	0.00
522.00	8251	C08C08000	020206010301250102	1416	29 D Aportaciones para riesgo de trabajo	1,105.35	0.00
523.00	8241	C08C08000	020206010301250102	1416	29 D Aportaciones para riesgo de trabajo	0.00	1,105.35
524.00	8271	C08C08000	020206010301250102	1416	29 D Aportaciones para riesgo de trabajo	1,105.35	0.00
525.00	8251	C08C08000	020206010301250102	1416	29 D Aportaciones para riesgo de trabajo	0.00	1,105.35
526.00	8241	C09C09000	020301010201250102	1412	29 D Aportaciones de servicio de salud	2,677.67	0.00
527.00	8221	C09C09000	020301010201250102	1412	29 D Aportaciones de servicio de salud	0.00	2,677.67
528.00	5100	C09C09000	020301010201250102	1412	29 D Aportaciones de servicio de salud	2,677.67	0.00
529.00	8251	C09C09000	020301010201250102	1412	29 D Aportaciones de servicio de salud	2,677.67	0.00
530.00	8241	C09C09000	020301010201250102	1412	29 D Aportaciones de servicio de salud	0.00	2,677.67
531.00	8271	C09C09000	020301010201250102	1412	29 D Aportaciones de servicio de salud	2,677.67	0.00
532.00	8251	C09C09000	020301010201250102	1412	29 D Aportaciones de servicio de salud	0.00	2,677.67
533.00	8241	C09C09000	020301010201250102	1413	29 D Aportaciones al sistema solidario de reparto	1,986.83	0.00
534.00	8221	C09C09000	020301010201250102	1413	29 D Aportaciones al sistema solidario de reparto	0.00	1,986.83
535.00	5100	C09C09000	020301010201250102	1413	29 D Aportaciones al sistema solidario de reparto	1,986.83	0.00
536.00	8251	C09C09000	020301010201250102	1413	29 D Aportaciones al sistema solidario de reparto	1,986.83	0.00
537.00	8241	C09C09000	020301010201250102	1413	29 D Aportaciones al sistema solidario de reparto	0.00	1,986.83
538.00	8271	C09C09000	020301010201250102	1413	29 D Aportaciones al sistema solidario de reparto	1,986.83	0.00
539.00	8251	C09C09000	020301010201250102	1413	29 D Aportaciones al sistema solidario de reparto	0.00	1,986.83
540.00	8241	C09C09000	020301010201250102	1414	29 D Aportaciones del sistema de capitalización individual	495.37	0.00
541.00	8221	C09C09000	020301010201250102	1414	29 D Aportaciones del sistema de capitalización individual	0.00	495.37
542.00	5100	C09C09000	020301010201250102	1414	29 D Aportaciones del sistema de capitalización individual	495.37	0.00

GOBIERNO DEL ESTADO DE TLAXCALA
 SECRETARÍA DE ECONOMÍA
 31 DIC. 2020
 OPERANDO

0267



POLIZAS DE DIARIO

TEPETLAOXTOC 0090

DICIEMBRE DE 2020

543.00	8251	C09C09000	020301010201250102	1414	29 D	Aportaciones del sistema de capitalización individual	495.37	0.00
544.00	8241	C09C09000	020301010201250102	1414	29 D	Aportaciones del sistema de capitalización individual	0.00	495.37
545.00	8271	C09C09000	020301010201250102	1414	29 D	Aportaciones del sistema de capitalización individual	495.37	0.00
546.00	8251	C09C09000	020301010201250102	1414	29 D	Aportaciones del sistema de capitalización individual	0.00	495.37
547.00	8241	C09C09000	020301010201250102	1415	29 D	Aportaciones para financiar los gastos generales de administración del ISSE	234.30	0.00
548.00	8221	C09C09000	020301010201250102	1415	29 D	Aportaciones para financiar los gastos generales de administración del ISSE	0.00	234.30
549.00	5100	C09C09000	020301010201250102	1415	29 D	Aportaciones para financiar los gastos generales de administración del ISSE	234.30	0.00
550.00	8251	C09C09000	020301010201250102	1415	29 D	Aportaciones para financiar los gastos generales de administración del ISSE	234.30	0.00
551.00	8241	C09C09000	020301010201250102	1415	29 D	Aportaciones para financiar los gastos generales de administración del ISSE	0.00	234.30
552.00	8271	C09C09000	020301010201250102	1415	29 D	Aportaciones para financiar los gastos generales de administración del ISSE	234.30	0.00
553.00	8251	C09C09000	020301010201250102	1415	29 D	Aportaciones para financiar los gastos generales de administración del ISSE	0.00	234.30
554.00	8241	C09C09000	020301010201250102	1416	29 D	Aportaciones para riesgo de trabajo	1,105.35	0.00
555.00	8221	C09C09000	020301010201250102	1416	29 D	Aportaciones para riesgo de trabajo	0.00	1,105.35
556.00	5100	C09C09000	020301010201250102	1416	29 D	Aportaciones para riesgo de trabajo	1,105.35	0.00
557.00	8251	C09C09000	020301010201250102	1416	29 D	Aportaciones para riesgo de trabajo	1,105.35	0.00
558.00	8241	C09C09000	020301010201250102	1416	29 D	Aportaciones para riesgo de trabajo	0.00	1,105.35
559.00	8271	C09C09000	020301010201250102	1416	29 D	Aportaciones para riesgo de trabajo	1,105.35	0.00
560.00	8251	C09C09000	020301010201250102	1416	29 D	Aportaciones para riesgo de trabajo	0.00	1,105.35
561.00	8241	C10C10000	030701010201250102	1412	29 D	Aportaciones de servicio de salud	2,677.67	0.00
562.00	8221	C10C10000	030701010201250102	1412	29 D	Aportaciones de servicio de salud	0.00	2,677.67
563.00	5100	C10C10000	030701010201250102	1412	29 D	Aportaciones de servicio de salud	2,677.67	0.00
564.00	8251	C10C10000	030701010201250102	1412	29 D	Aportaciones de servicio de salud	2,677.67	0.00
565.00	8241	C10C10000	030701010201250102	1412	29 D	Aportaciones de servicio de salud	0.00	2,677.67
566.00	8271	C10C10000	030701010201250102	1412	29 D	Aportaciones de servicio de salud	2,677.67	0.00
567.00	8251	C10C10000	030701010201250102	1412	29 D	Aportaciones de servicio de salud	0.00	2,677.67
568.00	8241	C10C10000	030701010201250102	1413	29 D	Aportaciones al sistema solidario de reparto	1,986.83	0.00
569.00	8221	C10C10000	030701010201250102	1413	29 D	Aportaciones al sistema solidario de reparto	0.00	1,986.83
570.00	5100	C10C10000	030701010201250102	1413	29 D	Aportaciones al sistema solidario de reparto	1,986.83	0.00
571.00	8251	C10C10000	030701010201250102	1413	29 D	Aportaciones al sistema solidario de reparto	1,986.83	0.00
572.00	8241	C10C10000	030701010201250102	1413	29 D	Aportaciones al sistema solidario de reparto	0.00	1,986.83
573.00	8271	C10C10000	030701010201250102	1413	29 D	Aportaciones al sistema solidario de reparto	1,986.83	0.00
574.00	8251	C10C10000	030701010201250102	1413	29 D	Aportaciones al sistema solidario de reparto	0.00	1,986.83
575.00	8241	C10C10000	030701010201250102	1414	29 D	Aportaciones del sistema de capitalización individual	495.37	0.00
576.00	8221	C10C10000	030701010201250102	1414	29 D	Aportaciones del sistema de capitalización individual	0.00	495.37
577.00	5100	C10C10000	030701010201250102	1414	29 D	Aportaciones del sistema de capitalización individual	495.37	0.00
578.00	8251	C10C10000	030701010201250102	1414	29 D	Aportaciones del sistema de capitalización individual	495.37	0.00
579.00	8241	C10C10000	030701010201250102	1414	29 D	Aportaciones del sistema de capitalización individual	0.00	495.37
580.00	8271	C10C10000	030701010201250102	1414	29 D	Aportaciones del sistema de capitalización individual	495.37	0.00
581.00	8251	C10C10000	030701010201250102	1414	29 D	Aportaciones del sistema de capitalización individual	0.00	495.37

GOBIERNO DEL ESTADO DE TEPETLAOXTOC

31 DIC. 2020
OPERADO

0268



POLIZAS DE DIARIO

TEPETLAOXTOC 0090

DICIEMBRE DE 2020

582.00	8241	C10C10000	030701010201250102	1415	29 D	Aportaciones para financiar los gastos generales de administración del ISSE	234.30	0.00
583.00	8221	C10C10000	030701010201250102	1415	29 D	Aportaciones para financiar los gastos generales de administración del ISSE	0.00	234.30
584.00	5100	C10C10000	030701010201250102	1415	29 D	Aportaciones para financiar los gastos generales de administración del ISSE	234.30	0.00
585.00	8251	C10C10000	030701010201250102	1415	29 D	Aportaciones para financiar los gastos generales de administración del ISSE	234.30	0.00
586.00	8241	C10C10000	030701010201250102	1415	29 D	Aportaciones para financiar los gastos generales de administración del ISSE	0.00	234.30
587.00	8271	C10C10000	030701010201250102	1415	29 D	Aportaciones para financiar los gastos generales de administración del ISSE	234.30	0.00
588.00	8251	C10C10000	030701010201250102	1415	29 D	Aportaciones para financiar los gastos generales de administración del ISSE	0.00	234.30
589.00	8241	C10C10000	030701010201250102	1416	29 D	Aportaciones para riesgo de trabajo	1,105.35	0.00
590.00	8221	C10C10000	030701010201250102	1416	29 D	Aportaciones para riesgo de trabajo	0.00	1,105.35
591.00	5100	C10C10000	030701010201250102	1416	29 D	Aportaciones para riesgo de trabajo	1,105.35	0.00
592.00	8251	C10C10000	030701010201250102	1416	29 D	Aportaciones para riesgo de trabajo	1,105.35	0.00
593.00	8241	C10C10000	030701010201250102	1416	29 D	Aportaciones para riesgo de trabajo	0.00	1,105.35
594.00	8271	C10C10000	030701010201250102	1416	29 D	Aportaciones para riesgo de trabajo	1,105.35	0.00
595.00	8251	C10C10000	030701010201250102	1416	29 D	Aportaciones para riesgo de trabajo	0.00	1,105.35
596.00	8241	D00109000	010801010302250102	1412	29 D	Aportaciones de servicio de salud	1,873.41	0.00
597.00	8221	D00109000	010801010302250102	1412	29 D	Aportaciones de servicio de salud	0.00	1,873.41
598.00	5100	D00109000	010801010302250102	1412	29 D	Aportaciones de servicio de salud	1,873.41	0.00
599.00	8251	D00109000	010801010302250102	1412	29 D	Aportaciones de servicio de salud	1,873.41	0.00
600.00	8241	D00109000	010801010302250102	1412	29 D	Aportaciones de servicio de salud	0.00	1,873.41
601.00	8271	D00109000	010801010302250102	1412	29 D	Aportaciones de servicio de salud	1,873.41	0.00
602.00	8251	D00109000	010801010302250102	1412	29 D	Aportaciones de servicio de salud	0.00	1,873.41
603.00	8241	D00109000	010801010302250102	1413	29 D	Aportaciones al sistema solidario de reparto	1,390.07	0.00
604.00	8221	D00109000	010801010302250102	1413	29 D	Aportaciones al sistema solidario de reparto	0.00	1,390.07
605.00	5100	D00109000	010801010302250102	1413	29 D	Aportaciones al sistema solidario de reparto	1,390.07	0.00
606.00	8251	D00109000	010801010302250102	1413	29 D	Aportaciones al sistema solidario de reparto	1,390.07	0.00
607.00	8241	D00109000	010801010302250102	1413	29 D	Aportaciones al sistema solidario de reparto	0.00	1,390.07
608.00	8271	D00109000	010801010302250102	1413	29 D	Aportaciones al sistema solidario de reparto	1,390.07	0.00
609.00	8251	D00109000	010801010302250102	1413	29 D	Aportaciones al sistema solidario de reparto	0.00	1,390.07
610.00	8241	D00109000	010801010302250102	1414	29 D	Aportaciones del sistema de capitalización individual	254.27	0.00
611.00	8221	D00109000	010801010302250102	1414	29 D	Aportaciones del sistema de capitalización individual	0.00	254.27
612.00	5100	D00109000	010801010302250102	1414	29 D	Aportaciones del sistema de capitalización individual	254.27	0.00
613.00	8251	D00109000	010801010302250102	1414	29 D	Aportaciones del sistema de capitalización individual	254.27	0.00
614.00	8241	D00109000	010801010302250102	1414	29 D	Aportaciones del sistema de capitalización individual	0.00	254.27
615.00	8271	D00109000	010801010302250102	1414	29 D	Aportaciones del sistema de capitalización individual	254.27	0.00
616.00	8251	D00109000	010801010302250102	1414	29 D	Aportaciones del sistema de capitalización individual	0.00	254.27
617.00	8241	D00109000	010801010302250102	1415	29 D	Aportaciones para financiar los gastos generales de administración del ISSE	163.92	0.00
618.00	8221	D00109000	010801010302250102	1415	29 D	Aportaciones para financiar los gastos generales de administración del ISSE	0.00	163.92
619.00	5100	D00109000	010801010302250102	1415	29 D	Aportaciones para financiar los gastos generales de administración del ISSE	163.92	0.00
620.00	8251	D00109000	010801010302250102	1415	29 D	Aportaciones para financiar los gastos generales de administración del ISSE	163.92	0.00

OPENDADO

31 DIC. 2020

SECRETARÍA DE ECONOMÍA

0269



POLIZAS DE DIARIO

TEPETLAOXTOC 0090

DICIEMBRE DE 2020

621.00	8241	D00109000	010801010302250102	1415	29 D	Aportaciones para financiar los gastos generales de administración del ISSE	0.00	163.92
622.00	8271	D00109000	010801010302250102	1415	29 D	Aportaciones para financiar los gastos generales de administración del ISSE	163.92	0.00
623.00	8251	D00109000	010801010302250102	1415	29 D	Aportaciones para financiar los gastos generales de administración del ISSE	0.00	163.92
624.00	8241	D00109000	010801010302250102	1416	29 D	Aportaciones para riesgo de trabajo	773.37	0.00
625.00	8221	D00109000	010801010302250102	1416	29 D	Aportaciones para riesgo de trabajo	0.00	773.37
626.00	5100	D00109000	010801010302250102	1416	29 D	Aportaciones para riesgo de trabajo	773.37	0.00
627.00	8251	D00109000	010801010302250102	1416	29 D	Aportaciones para riesgo de trabajo	773.37	0.00
628.00	8241	D00109000	010801010302250102	1416	29 D	Aportaciones para riesgo de trabajo	0.00	773.37
629.00	8271	D00109000	010801010302250102	1416	29 D	Aportaciones para riesgo de trabajo	773.37	0.00
630.00	8251	D00109000	010801010302250102	1416	29 D	Aportaciones para riesgo de trabajo	0.00	773.37
631.00	8241	D00114000	010502060301250102	1412	29 D	Aportaciones de servicio de salud	508.88	0.00
632.00	8221	D00114000	010502060301250102	1412	20 D	Aportaciones de servicio de salud	0.00	508.88
633.00	5100	D00114000	010502060301250102	1412	29 D	Aportaciones de servicio de salud	508.88	0.00
634.00	8251	D00114000	010502060301250102	1412	29 D	Aportaciones de servicio de salud	508.88	0.00
635.00	8241	D00114000	010502060301250102	1412	29 D	Aportaciones de servicio de salud	0.00	508.88
636.00	8271	D00114000	010502060301250102	1412	29 D	Aportaciones de servicio de salud	508.88	0.00
637.00	8251	D00114000	010502060301250102	1412	29 D	Aportaciones de servicio de salud	0.00	508.88
638.00	8241	D00114000	010502060301250102	1413	29 D	Aportaciones al sistema solidario de reparto	377.59	0.00
639.00	8221	D00114000	010502060301250102	1413	29 D	Aportaciones al sistema solidario de reparto	0.00	377.59
640.00	5100	D00114000	010502060301250102	1413	29 D	Aportaciones al sistema solidario de reparto	377.59	0.00
641.00	8251	D00114000	010502060301250102	1413	29 D	Aportaciones al sistema solidario de reparto	377.59	0.00
642.00	8241	D00114000	010502060301250102	1413	29 D	Aportaciones al sistema solidario de reparto	0.00	377.59
643.00	8271	D00114000	010502060301250102	1413	29 D	Aportaciones al sistema solidario de reparto	377.59	0.00
644.00	8251	D00114000	010502060301250102	1413	29 D	Aportaciones al sistema solidario de reparto	0.00	377.59
645.00	8241	D00114000	010502060301250102	1414	29 D	Aportaciones del sistema de capitalización individual	94.14	0.00
646.00	8221	D00114000	010502060301250102	1414	29 D	Aportaciones del sistema de capitalización individual	0.00	94.14
647.00	5100	D00114000	010502060301250102	1414	29 D	Aportaciones del sistema de capitalización individual	94.14	0.00
648.00	8251	D00114000	010502060301250102	1414	29 D	Aportaciones del sistema de capitalización individual	94.14	0.00
649.00	8241	D00114000	010502060301250102	1414	29 D	Aportaciones del sistema de capitalización individual	0.00	94.14
650.00	8271	D00114000	010502060301250102	1414	29 D	Aportaciones del sistema de capitalización individual	94.14	0.00
651.00	8251	D00114000	010502060301250102	1414	29 D	Aportaciones del sistema de capitalización individual	0.00	94.14
652.00	8241	D00114000	010502060301250102	1415	29 D	Aportaciones para financiar los gastos generales de administración del ISSE	44.53	0.00
653.00	8221	D00114000	010502060301250102	1415	29 D	Aportaciones para financiar los gastos generales de administración del ISSE	0.00	44.53
654.00	5100	D00114000	010502060301250102	1415	29 D	Aportaciones para financiar los gastos generales de administración del ISSE	44.53	0.00
655.00	8251	D00114000	010502060301250102	1415	29 D	Aportaciones para financiar los gastos generales de administración del ISSE	44.53	0.00
656.00	8241	D00114000	010502060301250102	1415	29 D	Aportaciones para financiar los gastos generales de administración del ISSE	0.00	44.53
657.00	8271	D00114000	010502060301250102	1415	29 D	Aportaciones para financiar los gastos generales de administración del ISSE	44.53	0.00
658.00	8251	D00114000	010502060301250102	1415	29 D	Aportaciones para financiar los gastos generales de administración del ISSE	0.00	44.53
659.00	8241	D00114000	010502060301250102	1416	29 D	Aportaciones para riesgo de trabajo	210.06	0.00

H. SECRETARÍA DE ECONOMÍA
 SUBSECRETARÍA DE ADMINISTRACIÓN Y FINANZAS
 DIRECCIÓN GENERAL DE ADMINISTRACIÓN Y FINANZAS
31 DIC. 2020
OPERATIVO

0270



POLIZAS DE DIARIO

TEPETLAOXTOC 0090

DICIEMBRE DE 2020

660.00	8221	D00114000	010502060301250102	1416	29 D	Aportaciones para riesgo de trabajo	0.00	210.06
661.00	5100	D00114000	010502060301250102	1416	29 D	Aportaciones para riesgo de trabajo	210.06	0.00
662.00	8251	D00114000	010502060301250102	1416	29 D	Aportaciones para riesgo de trabajo	210.06	0.00
663.00	8241	D00114000	010502060301250102	1416	29 D	Aportaciones para riesgo de trabajo	0.00	210.06
664.00	8271	D00114000	010502060301250102	1416	29 D	Aportaciones para riesgo de trabajo	210.06	0.00
665.00	8251	D00114000	010502060301250102	1416	29 D	Aportaciones para riesgo de trabajo	0.00	210.06
666.00	8241	D00D00000	010309020101250102	1412	29 D	Aportaciones de servicio de salud	5,162.77	0.00
667.00	8221	D00D00000	010309020101250102	1412	29 D	Aportaciones de servicio de salud	0.00	5,162.77
668.00	5100	D00D00000	010309020101250102	1412	29 D	Aportaciones de servicio de salud	5,162.77	0.00
669.00	8251	D00D00000	010309020101250102	1412	29 D	Aportaciones de servicio de salud	5,162.77	0.00
670.00	8241	D00D00000	010309020101250102	1412	29 D	Aportaciones de servicio de salud	0.00	5,162.77
671.00	8271	D00D00000	010309020101250102	1412	29 D	Aportaciones de servicio de salud	5,162.77	0.00
672.00	8251	D00D00000	010309020101250102	1412	29 D	Aportaciones de servicio de salud	0.00	5,162.77
673.00	8241	D00D00000	010309020101250102	1413	29 D	Aportaciones al sistema solidario de reparto	3,830.77	0.00
674.00	8221	D00D00000	010309020101250102	1413	29 D	Aportaciones al sistema solidario de reparto	0.00	3,830.77
675.00	5100	D00D00000	010309020101250102	1413	29 D	Aportaciones al sistema solidario de reparto	3,830.77	0.00
676.00	8251	D00D00000	010309020101250102	1413	29 D	Aportaciones al sistema solidario de reparto	3,830.77	0.00
677.00	8241	D00D00000	010309020101250102	1413	29 D	Aportaciones al sistema solidario de reparto	0.00	3,830.77
678.00	8271	D00D00000	010309020101250102	1413	29 D	Aportaciones al sistema solidario de reparto	3,830.77	0.00
679.00	8251	D00D00000	010309020101250102	1413	29 D	Aportaciones al sistema solidario de reparto	0.00	3,830.77
680.00	8241	D00D00000	010309020101250102	1414	29 D	Aportaciones del sistema de capitalización individual	955.11	0.00
681.00	8221	D00D00000	010309020101250102	1414	29 D	Aportaciones del sistema de capitalización individual	0.00	955.11
682.00	5100	D00D00000	010309020101250102	1414	29 D	Aportaciones del sistema de capitalización individual	955.11	0.00
683.00	8251	D00D00000	010309020101250102	1414	29 D	Aportaciones del sistema de capitalización individual	955.11	0.00
684.00	8241	D00D00000	010309020101250102	1414	29 D	Aportaciones del sistema de capitalización individual	0.00	955.11
685.00	8271	D00D00000	010309020101250102	1414	29 D	Aportaciones del sistema de capitalización individual	955.11	0.00
686.00	8251	D00D00000	010309020101250102	1414	29 D	Aportaciones del sistema de capitalización individual	0.00	955.11
687.00	8241	D00D00000	010309020101250102	1415	29 D	Aportaciones para financiar los gastos generales de administración del ISSE	451.74	0.00
688.00	8221	D00D00000	010309020101250102	1415	29 D	Aportaciones para financiar los gastos generales de administración del ISSE	0.00	451.74
689.00	5100	D00D00000	010309020101250102	1415	29 D	Aportaciones para financiar los gastos generales de administración del ISSE	451.74	0.00
690.00	8251	D00D00000	010309020101250102	1415	29 D	Aportaciones para financiar los gastos generales de administración del ISSE	451.74	0.00
691.00	8241	D00D00000	010309020101250102	1415	29 D	Aportaciones para financiar los gastos generales de administración del ISSE	0.00	451.74
692.00	8271	D00D00000	010309020101250102	1415	29 D	Aportaciones para financiar los gastos generales de administración del ISSE	451.74	0.00
693.00	8251	D00D00000	010309020101250102	1415	29 D	Aportaciones para financiar los gastos generales de administración del ISSE	0.00	451.74
694.00	8241	D00D00000	010309020101250102	1416	29 D	Aportaciones para riesgo de trabajo	2,131.19	0.00
695.00	8221	D00D00000	010309020101250102	1416	29 D	Aportaciones para riesgo de trabajo	0.00	2,131.19
696.00	5100	D00D00000	010309020101250102	1416	29 D	Aportaciones para riesgo de trabajo	2,131.19	0.00
697.00	8251	D00D00000	010309020101250102	1416	29 D	Aportaciones para riesgo de trabajo	2,131.19	0.00
698.00	8241	D00D00000	010309020101250102	1416	29 D	Aportaciones para riesgo de trabajo	0.00	2,131.19

OPENDATA

31 DIC. 2020

IMPRESION DE POLIZAS DE DIARIO

0271



POLIZAS DE DIARIO

TEPETLAOXTOC 0090

DICIEMBRE DE 2020

Importe	Código	Clave	Descripción	Cuenta	Detalle	Importe	Saldo
699.00	8271	D00D00000	010309020101250102	1416	29 D Aportaciones para riesgo de trabajo	2,131.19	0.00
700.00	8251	D00E00000	010309020101250102	1416	29 D Aportaciones para riesgo de trabajo	0.00	2,131.19
701.00	8241	E00120000	010502060102150101	1412	29 D Aportaciones de servicio de salud	4,919.22	0.00
702.00	8221	E00120000	010502060102150101	1412	29 D Aportaciones de servicio de salud	0.00	4,919.22
703.00	5100	E00120000	010502060102150101	1412	29 D Aportaciones de servicio de salud	4,919.22	0.00
704.00	8251	E00120000	010502060102150101	1412	29 D Aportaciones de servicio de salud	4,919.22	0.00
705.00	8241	E00120000	010502060102150101	1412	29 D Aportaciones de servicio de salud	0.00	4,919.22
706.00	8271	E00120000	010502060102150101	1412	29 D Aportaciones de servicio de salud	4,919.22	0.00
707.00	8251	E00120000	010502060102150101	1412	29 D Aportaciones de servicio de salud	0.00	4,919.22
708.00	8241	E00120000	010502060102150101	1413	29 D Aportaciones al sistema solidario de reparto	3,650.05	0.00
709.00	8221	E00120000	010502060102150101	1413	29 D Aportaciones al sistema solidario de reparto	0.00	3,650.05
710.00	5100	E00120000	010502060102150101	1413	29 D Aportaciones al sistema solidario de reparto	3,650.05	0.00
711.00	8251	E00120000	010502060102150101	1413	29 D Aportaciones al sistema solidario de reparto	3,650.05	0.00
712.00	8241	E00120000	010502060102150101	1413	29 D Aportaciones al sistema solidario de reparto	0.00	3,650.05
713.00	8271	E00120000	010502060102150101	1413	29 D Aportaciones al sistema solidario de reparto	3,650.05	0.00
714.00	8251	E00120000	010502060102150101	1413	29 D Aportaciones al sistema solidario de reparto	0.00	3,650.05
715.00	8241	E00120000	010502060102150101	1414	29 D Aportaciones del sistema de capitalización individual	910.04	0.00
716.00	8221	E00120000	010502060102150101	1414	29 D Aportaciones del sistema de capitalización individual	0.00	910.04
717.00	5100	E00120000	010502060102150101	1414	29 D Aportaciones del sistema de capitalización individual	910.04	0.00
718.00	8251	E00120000	010502060102150101	1414	29 D Aportaciones del sistema de capitalización individual	910.04	0.00
719.00	8241	E00120000	010502060102150101	1414	29 D Aportaciones del sistema de capitalización individual	0.00	910.04
720.00	8271	E00120000	010502060102150101	1414	29 D Aportaciones del sistema de capitalización individual	910.04	0.00
721.00	8251	E00120000	010502060102150101	1414	29 D Aportaciones del sistema de capitalización individual	0.00	910.04
722.00	8241	E00120000	010502060102150101	1415	29 D Aportaciones para financiar los gastos generales de administración del ISSE	430.44	0.00
723.00	8221	E00120000	010502060102150101	1415	29 D Aportaciones para financiar los gastos generales de administración del ISSE	0.00	430.44
724.00	5100	E00120000	010502060102150101	1415	29 D Aportaciones para financiar los gastos generales de administración del ISSE	430.44	0.00
725.00	8251	E00120000	010502060102150101	1415	29 D Aportaciones para financiar los gastos generales de administración del ISSE	430.44	0.00
726.00	8241	E00120000	010502060102150101	1415	29 D Aportaciones para financiar los gastos generales de administración del ISSE	0.00	430.44
727.00	8271	E00120000	010502060102150101	1415	29 D Aportaciones para financiar los gastos generales de administración del ISSE	430.44	0.00
728.00	8251	E00120000	010502060102150101	1415	29 D Aportaciones para financiar los gastos generales de administración del ISSE	0.00	430.44
729.00	8241	E00120000	010502060102150101	1416	29 D Aportaciones para riesgo de trabajo	2,030.64	0.00
730.00	8221	E00120000	010502060102150101	1416	29 D Aportaciones para riesgo de trabajo	0.00	2,030.64
731.00	5100	E00120000	010502060102150101	1416	29 D Aportaciones para riesgo de trabajo	2,030.64	0.00
732.00	8251	E00120000	010502060102150101	1416	29 D Aportaciones para riesgo de trabajo	2,030.64	0.00
733.00	8241	E00120000	010502060102150101	1416	29 D Aportaciones para riesgo de trabajo	0.00	2,030.64
734.00	8271	E00120000	010502060102150101	1416	29 D Aportaciones para riesgo de trabajo	2,030.64	0.00
735.00	8251	E00120000	010502060102150101	1416	29 D Aportaciones para riesgo de trabajo	0.00	2,030.64
736.00	8241	E00121000	010502060201150101	1412	29 D Aportaciones de servicio de salud	1,898.42	0.00
737.00	8221	E00121000	010502060201150101	1412	29 D Aportaciones de servicio de salud	0.00	1,898.42

OPORTUNO

31 DIC. 2020

M. PATRICIA MARTINEZ GARCIA

0272



POLIZAS DE DIARIO

TEPETLAOXTOC 0090

DICIEMBRE DE 2020

738.00	5100	E00121000	010502060201150101	1412	29 D Aportaciones de servicio de salud	1,898.42	0.00
739.00	8251	E00121000	010502060201150101	1412	29 D Aportaciones de servicio de salud	1,898.42	0.00
740.00	8241	E00121000	010502060201150101	1412	29 D Aportaciones de servicio de salud	0.00	1,898.42
741.00	8271	E00121000	010502060201150101	1412	29 D Aportaciones de servicio de salud	1,898.42	0.00
742.00	8251	E00121000	010502060201150101	1412	29 D Aportaciones de servicio de salud	0.00	1,898.42
743.00	8241	E00121000	010502060201150101	1413	29 D Aportaciones al sistema solidario de reparto	1,408.62	0.00
744.00	8221	E00121000	010502060201150101	1413	29 D Aportaciones al sistema solidario de reparto	0.00	1,408.62
745.00	5100	E00121000	010502060201150101	1413	29 D Aportaciones al sistema solidario de reparto	1,408.62	0.00
746.00	8251	E00121000	010502060201150101	1413	29 D Aportaciones al sistema solidario de reparto	1,408.62	0.00
747.00	8241	E00121000	010502060201150101	1413	29 D Aportaciones al sistema solidario de reparto	0.00	1,408.62
748.00	8271	E00121000	010502060201150101	1413	29 D Aportaciones al sistema solidario de reparto	1,408.62	0.00
749.00	8251	E00121000	010502060201150101	1413	29 D Aportaciones al sistema solidario de reparto	0.00	1,408.62
750.00	8241	E00121000	010502060201150101	1414	29 D Aportaciones del sistema de capitalización individual	351.22	0.00
751.00	8221	E00121000	010502060201150101	1414	29 D Aportaciones del sistema de capitalización individual	0.00	351.22
752.00	5100	E00121000	010502060201150101	1414	29 D Aportaciones del sistema de capitalización individual	351.22	0.00
753.00	8251	E00121000	010502060201150101	1414	29 D Aportaciones del sistema de capitalización individual	351.22	0.00
754.00	8241	E00121000	010502060201150101	1414	29 D Aportaciones del sistema de capitalización individual	0.00	351.22
755.00	8271	E00121000	010502060201150101	1414	29 D Aportaciones del sistema de capitalización individual	351.22	0.00
756.00	8251	E00121000	010502060201150101	1414	29 D Aportaciones del sistema de capitalización individual	0.00	351.22
757.00	8241	E00121000	010502060201150101	1415	29 D Aportaciones para financiar los gastos generales de administración del ISSE	166.10	0.00
758.00	8221	E00121000	010502060201150101	1415	29 D Aportaciones para financiar los gastos generales de administración del ISSE	0.00	166.10
759.00	5100	E00121000	010502060201150101	1415	29 D Aportaciones para financiar los gastos generales de administración del ISSE	166.10	0.00
760.00	8251	E00121000	010502060201150101	1415	29 D Aportaciones para financiar los gastos generales de administración del ISSE	166.10	0.00
761.00	8241	E00121000	010502060201150101	1415	29 D Aportaciones para financiar los gastos generales de administración del ISSE	0.00	166.10
762.00	8271	E00121000	010502060201150101	1415	29 D Aportaciones para financiar los gastos generales de administración del ISSE	166.10	0.00
763.00	8251	E00121000	010502060201150101	1415	29 D Aportaciones para financiar los gastos generales de administración del ISSE	0.00	166.10
764.00	8241	E00121000	010502060201150101	1416	29 D Aportaciones para riesgo de trabajo	783.69	0.00
765.00	8221	E00121000	010502060201150101	1416	29 D Aportaciones para riesgo de trabajo	0.00	783.69
766.00	5100	E00121000	010502060201150101	1416	29 D Aportaciones para riesgo de trabajo	783.69	0.00
767.00	8251	E00121000	010502060201150101	1416	29 D Aportaciones para riesgo de trabajo	783.69	0.00
768.00	8241	E00121000	010502060201150101	1416	29 D Aportaciones para riesgo de trabajo	0.00	783.69
769.00	8271	E00121000	010502060201150101	1416	29 D Aportaciones para riesgo de trabajo	783.69	0.00
770.00	8251	E00121000	010502060201150101	1416	29 D Aportaciones para riesgo de trabajo	0.00	783.69
771.00	8241	E01E01000	010502050107250102	1412	29 D Aportaciones de servicio de salud	1,459.30	0.00
772.00	8221	E01E01000	010502050107250102	1412	29 D Aportaciones de servicio de salud	0.00	1,459.30
773.00	5100	E01E01000	010502050107250102	1412	29 D Aportaciones de servicio de salud	1,459.30	0.00
774.00	8251	E01E01000	010502050107250102	1412	29 D Aportaciones de servicio de salud	1,459.30	0.00
775.00	8241	E01E01000	010502050107250102	1412	29 D Aportaciones de servicio de salud	0.00	1,459.30
776.00	8271	E01E01000	010502050107250102	1412	29 D Aportaciones de servicio de salud	1,459.30	0.00

OPENDADO

31 DIC. 2020

SECRETARÍA DE ECONOMÍA

0273



POLIZAS DE DIARIO

TEPETLAOXTOC 0090

DICIEMBRE DE 2020

777.00	8251	E01E01000	010502050107250102	1412	29 D Aportaciones de servicio de salud	0.00	1,459.30
778.00	8241	E01E01000	010502050107250102	1413	29 D Aportaciones al sistema solidario de reparto	1,082.80	0.00
779.00	8221	E01E01000	010502050107250102	1413	29 D Aportaciones al sistema solidario de reparto	0.00	1,082.80
780.00	5100	E01E01000	010502050107250102	1413	29 D Aportaciones al sistema solidario de reparto	1,082.80	0.00
781.00	8251	E01E01000	010502050107250102	1413	29 D Aportaciones al sistema solidario de reparto	1,082.80	0.00
782.00	8241	E01E01000	010502050107250102	1413	29 D Aportaciones al sistema solidario de reparto	0.00	1,082.80
783.00	8271	E01E01000	010502050107250102	1413	29 D Aportaciones al sistema solidario de reparto	1,082.80	0.00
784.00	8251	E01E01000	010502050107250102	1413	29 D Aportaciones al sistema solidario de reparto	0.00	1,082.80
785.00	8241	E01E01000	010502050107250102	1414	29 D Aportaciones del sistema de capitalización individual	269.97	0.00
786.00	8221	E01E01000	010502050107250102	1414	29 D Aportaciones del sistema de capitalización individual	0.00	269.97
787.00	5100	E01E01000	010502050107250102	1414	29 D Aportaciones del sistema de capitalización individual	269.97	0.00
788.00	8251	E01E01000	010502050107250102	1414	29 D Aportaciones del sistema de capitalización individual	269.97	0.00
789.00	8241	E01E01000	010502050107250102	1414	29 D Aportaciones del sistema de capitalización individual	0.00	269.97
790.00	8271	E01E01000	010502050107250102	1414	29 D Aportaciones del sistema de capitalización individual	269.97	0.00
791.00	8251	E01E01000	010502050107250102	1414	29 D Aportaciones del sistema de capitalización individual	0.00	269.97
792.00	8241	E01E01000	010502050107250102	1415	29 D Aportaciones para financiar los gastos generales de administración del ISSE	127.69	0.00
793.00	8221	E01E01000	010502050107250102	1415	29 D Aportaciones para financiar los gastos generales de administración del ISSE	0.00	127.69
794.00	5100	E01E01000	010502050107250102	1415	29 D Aportaciones para financiar los gastos generales de administración del ISSE	127.69	0.00
795.00	8251	E01E01000	010502050107250102	1415	29 D Aportaciones para financiar los gastos generales de administración del ISSE	127.69	0.00
796.00	8241	E01E01000	010502050107250102	1415	29 D Aportaciones para financiar los gastos generales de administración del ISSE	0.00	127.69
797.00	8271	E01E01000	010502050107250102	1415	29 D Aportaciones para financiar los gastos generales de administración del ISSE	127.69	0.00
798.00	8251	E01E01000	010502050107250102	1415	29 D Aportaciones para financiar los gastos generales de administración del ISSE	0.00	127.69
799.00	8241	E01E01000	010502050107250102	1416	29 D Aportaciones para riesgo de trabajo	602.40	0.00
800.00	8221	E01E01000	010502050107250102	1416	29 D Aportaciones para riesgo de trabajo	0.00	602.40
801.00	5100	E01E01000	010502050107250102	1416	29 D Aportaciones para riesgo de trabajo	602.40	0.00
802.00	8251	E01E01000	010502050107250102	1416	29 D Aportaciones para riesgo de trabajo	602.40	0.00
803.00	8241	E01E01000	010502050107250102	1416	29 D Aportaciones para riesgo de trabajo	0.00	602.40
804.00	8271	E01E01000	010502050107250102	1416	29 D Aportaciones para riesgo de trabajo	602.40	0.00
805.00	8251	E01E01000	010502050107250102	1416	29 D Aportaciones para riesgo de trabajo	0.00	602.40
806.00	8241	F00123000	010308010302250102	1412	29 D Aportaciones de servicio de salud	2,692.40	0.00
807.00	8221	F00123000	010308010302250102	1412	29 D Aportaciones de servicio de salud	0.00	2,692.40
808.00	5100	F00123000	010308010302250102	1412	29 D Aportaciones de servicio de salud	2,692.40	0.00
809.00	8251	F00123000	010308010302250102	1412	29 D Aportaciones de servicio de salud	2,692.40	0.00
810.00	8241	F00123000	010308010302250102	1412	29 D Aportaciones de servicio de salud	0.00	2,692.40
811.00	8271	F00123000	010308010302250102	1412	29 D Aportaciones de servicio de salud	2,692.40	0.00
812.00	8251	F00123000	010308010302250102	1412	29 D Aportaciones de servicio de salud	0.00	2,692.40
813.00	8241	F00123000	010308010302250102	1413	29 D Aportaciones al sistema solidario de reparto	1,997.74	0.00
814.00	8221	F00123000	010308010302250102	1413	29 D Aportaciones al sistema solidario de reparto	0.00	1,997.74
815.00	5100	F00123000	010308010302250102	1413	29 D Aportaciones al sistema solidario de reparto	1,997.74	0.00

SECRETARÍA DE SALUD

31 DIC. 2020

SECRETARÍA DE SALUD

0274



POLIZAS DE DIARIO

TEPETLAOXTOC 0090

DICIEMBRE DE 2020

816.00	8251	F00123000	010308010302250102	1413	29 D Aportaciones al sistema solidario de reparto	1,997.74	0.00
817.00	8241	F00123000	010308010302250102	1413	29 D Aportaciones al sistema solidario de reparto	0.00	1,997.74
818.00	8271	F00123000	010308010302250102	1413	29 D Aportaciones al sistema solidario de reparto	1,997.74	0.00
819.00	8251	F00123000	010308010302250102	1413	29 D Aportaciones al sistema solidario de reparto	0.00	1,997.74
820.00	8241	F00123000	010308010302250102	1414	29 D Aportaciones del sistema de capitalización individual	498.10	0.00
821.00	8221	F00123000	010308010302250102	1414	29 D Aportaciones del sistema de capitalización individual	0.00	498.10
822.00	5100	F00123000	010308010302250102	1414	29 D Aportaciones del sistema de capitalización individual	498.10	0.00
823.00	8251	F00123000	010308010302250102	1414	29 D Aportaciones del sistema de capitalización individual	498.10	0.00
824.00	8241	F00123000	010308010302250102	1414	29 D Aportaciones del sistema de capitalización individual	0.00	498.10
825.00	8271	F00123000	010308010302250102	1414	29 D Aportaciones del sistema de capitalización individual	498.10	0.00
826.00	8251	F00123000	010308010302250102	1414	29 D Aportaciones del sistema de capitalización individual	0.00	498.10
827.00	8241	F00123000	010308010302250102	1415	29 D Aportaciones para financiar los gastos generales de administración del ISSE	235.59	0.00
828.00	8221	F00123000	010308010302250102	1415	29 D Aportaciones para financiar los gastos generales de administración del ISSE	0.00	235.59
829.00	5100	F00123000	010308010302250102	1415	29 D Aportaciones para financiar los gastos generales de administración del ISSE	235.59	0.00
830.00	8251	F00123000	010308010302250102	1415	29 D Aportaciones para financiar los gastos generales de administración del ISSE	235.59	0.00
831.00	8241	F00123000	010308010302250102	1415	29 D Aportaciones para financiar los gastos generales de administración del ISSE	0.00	235.59
832.00	8271	F00123000	010308010302250102	1415	29 D Aportaciones para financiar los gastos generales de administración del ISSE	235.59	0.00
833.00	8251	F00123000	010308010302250102	1415	29 D Aportaciones para financiar los gastos generales de administración del ISSE	0.00	235.59
834.00	8241	F00123000	010308010302250102	1416	29 D Aportaciones para riesgo de trabajo	1,111.43	0.00
835.00	8221	F00123000	010308010302250102	1416	29 D Aportaciones para riesgo de trabajo	0.00	1,111.43
836.00	5100	F00123000	010308010302250102	1416	29 D Aportaciones para riesgo de trabajo	1,111.43	0.00
837.00	8251	F00123000	010308010302250102	1416	29 D Aportaciones para riesgo de trabajo	1,111.43	0.00
838.00	8241	F00123000	010308010302250102	1416	29 D Aportaciones para riesgo de trabajo	0.00	1,111.43
839.00	8271	F00123000	010308010302250102	1416	29 D Aportaciones para riesgo de trabajo	1,111.43	0.00
840.00	8251	F00123000	010308010302250102	1416	29 D Aportaciones para riesgo de trabajo	0.00	1,111.43
841.00	8241	F00124000	020201010201250102	1412	29 D Aportaciones de servicio de salud	8,460.65	0.00
842.00	8221	F00124000	020201010201250102	1412	29 D Aportaciones de servicio de salud	0.00	8,460.65
843.00	5100	F00124000	020201010201250102	1412	29 D Aportaciones de servicio de salud	8,460.65	0.00
844.00	8251	F00124000	020201010201250102	1412	29 D Aportaciones de servicio de salud	8,460.65	0.00
845.00	8241	F00124000	020201010201250102	1412	29 D Aportaciones de servicio de salud	0.00	8,460.65
846.00	8271	F00124000	020201010201250102	1412	29 D Aportaciones de servicio de salud	8,460.65	0.00
847.00	8251	F00124000	020201010201250102	1412	29 D Aportaciones de servicio de salud	0.00	8,460.65
848.00	8241	F00124000	020201010201250102	1413	29 D Aportaciones al sistema solidario de reparto	6,277.80	0.00
849.00	8221	F00124000	020201010201250102	1413	29 D Aportaciones al sistema solidario de reparto	0.00	6,277.80
850.00	5100	F00124000	020201010201250102	1413	29 D Aportaciones al sistema solidario de reparto	6,277.80	0.00
851.00	8251	F00124000	020201010201250102	1413	29 D Aportaciones al sistema solidario de reparto	6,277.80	0.00
852.00	8241	F00124000	020201010201250102	1413	29 D Aportaciones al sistema solidario de reparto	0.00	6,277.80
853.00	8271	F00124000	020201010201250102	1413	29 D Aportaciones al sistema solidario de reparto	6,277.80	0.00
854.00	8251	F00124000	020201010201250102	1413	29 D Aportaciones al sistema solidario de reparto	0.00	6,277.80

IMPORTE TOTAL DE PAGOS

31 DIC. 2020

OPENDADO

0275



POLIZAS DE DIARIO

TEPETLAOXTOC 0090

DICIEMBRE DE 2020

855.00	8241	F00124000	020201010201250102	1414	29 D Aportaciones del sistema de capitalización individual	1,565.21	0.00
856.00	8221	F00124000	020201010201250102	1414	29 D Aportaciones del sistema de capitalización individual	0.00	1,565.21
857.00	5100	F00124000	020201010201250102	1414	29 D Aportaciones del sistema de capitalización individual	1,565.21	0.00
858.00	8251	F00124000	020201010201250102	1414	29 D Aportaciones del sistema de capitalización individual	1,565.21	0.00
859.00	8241	F00124000	020201010201250102	1414	29 D Aportaciones del sistema de capitalización individual	0.00	1,565.21
860.00	8271	F00124000	020201010201250102	1414	29 D Aportaciones del sistema de capitalización individual	1,565.21	0.00
861.00	8251	F00124000	020201010201250102	1414	29 D Aportaciones del sistema de capitalización individual	0.00	1,565.21
862.00	8241	F00124000	020201010201250102	1415	29 D Aportaciones para financiar los gastos generales de administración del ISSE	740.29	0.00
863.00	8221	F00124000	020201010201250102	1415	29 D Aportaciones para financiar los gastos generales de administración del ISSE	0.00	740.29
864.00	5100	F00124000	020201010201250102	1415	29 D Aportaciones para financiar los gastos generales de administración del ISSE	740.29	0.00
865.00	8251	F00124000	020201010201250102	1415	29 D Aportaciones para financiar los gastos generales de administración del ISSE	740.29	0.00
866.00	8241	F00124000	020201010201250102	1415	29 D Aportaciones para financiar los gastos generales de administración del ISSE	0.00	740.29
867.00	8271	F00124000	020201010201250102	1415	29 D Aportaciones para financiar los gastos generales de administración del ISSE	740.29	0.00
868.00	8251	F00124000	020201010201250102	1415	29 D Aportaciones para financiar los gastos generales de administración del ISSE	0.00	740.29
869.00	8241	F00124000	020201010201250102	1416	29 D Aportaciones para riesgo de trabajo	3,492.56	0.00
870.00	8221	F00124000	020201010201250102	1416	29 D Aportaciones para riesgo de trabajo	0.00	3,492.56
871.00	5100	F00124000	020201010201250102	1416	29 D Aportaciones para riesgo de trabajo	3,492.56	0.00
872.00	8251	F00124000	020201010201250102	1416	29 D Aportaciones para riesgo de trabajo	3,492.56	0.00
873.00	8241	F00124000	020201010201250102	1416	29 D Aportaciones para riesgo de trabajo	0.00	3,492.56
874.00	8271	F00124000	020201010201250102	1416	29 D Aportaciones para riesgo de trabajo	3,492.56	0.00
875.00	8251	F00124000	020201010201250102	1416	29 D Aportaciones para riesgo de trabajo	0.00	3,492.56
876.00	8241	G00G00000	020104010301250102	1412	29 D Aportaciones de servicio de salud	2,371.38	0.00
877.00	8221	G00G00000	020104010301250102	1412	29 D Aportaciones de servicio de salud	0.00	2,371.38
878.00	5100	G00G00000	020104010301250102	1412	29 D Aportaciones de servicio de salud	2,371.38	0.00
879.00	8251	G00G00000	020104010301250102	1412	29 D Aportaciones de servicio de salud	2,371.38	0.00
880.00	8241	G00G00000	020104010301250102	1412	29 D Aportaciones de servicio de salud	0.00	2,371.38
881.00	8271	G00G00000	020104010301250102	1412	29 D Aportaciones de servicio de salud	2,371.38	0.00
882.00	8251	G00G00000	020104010301250102	1412	29 D Aportaciones de servicio de salud	0.00	2,371.38
883.00	8241	G00G00000	020104010301250102	1413	29 D Aportaciones al sistema solidario de reparto	1,759.55	0.00
884.00	8221	G00G00000	020104010301250102	1413	29 D Aportaciones al sistema solidario de reparto	0.00	1,759.55
885.00	5100	G00G00000	020104010301250102	1413	29 D Aportaciones al sistema solidario de reparto	1,759.55	0.00
886.00	8251	G00G00000	020104010301250102	1413	29 D Aportaciones al sistema solidario de reparto	1,759.55	0.00
887.00	8241	G00G00000	020104010301250102	1413	29 D Aportaciones al sistema solidario de reparto	0.00	1,759.55
888.00	8271	G00G00000	020104010301250102	1413	29 D Aportaciones al sistema solidario de reparto	1,759.55	0.00
889.00	8251	G00G00000	020104010301250102	1413	29 D Aportaciones al sistema solidario de reparto	0.00	1,759.55
890.00	8241	G00G00000	020104010301250102	1414	29 D Aportaciones del sistema de capitalización individual	438.71	0.00
891.00	8221	G00G00000	020104010301250102	1414	29 D Aportaciones del sistema de capitalización individual	0.00	438.71
892.00	5100	G00G00000	020104010301250102	1414	29 D Aportaciones del sistema de capitalización individual	438.71	0.00
893.00	8251	G00G00000	020104010301250102	1414	29 D Aportaciones del sistema de capitalización individual	438.71	0.00

H. SECRETARÍA DE ECONOMÍA
 SUBSECRETARÍA DE POLÍTICA ECONOMICA
 DIRECCIÓN GENERAL DE REGISTROS Y FISCOS
31 DIC. 2020
OPERATIVO

0276



POLIZAS DE DIARIO

TEPETLAOXTOC 0090

DICIEMBRE DE 2020

894.00	8241	G00G00000	020104010301250102	1414	29 D Aportaciones del sistema de capitalización individual	0.00	438.71
895.00	8271	G00G00000	020104010301250102	1414	29 D Aportaciones del sistema de capitalización individual	438.71	0.00
896.00	8251	G00G00000	020104010301250102	1414	29 D Aportaciones del sistema de capitalización individual	0.00	438.71
897.00	8241	G00G00000	020104010301250102	1415	29 D Aportaciones para financiar los gastos generales de administración del ISSE	207.48	0.00
898.00	8221	G00G00000	020104010301250102	1415	29 D Aportaciones para financiar los gastos generales de administración del ISSE	0.00	207.48
899.00	5100	G00G00000	020104010301250102	1415	29 D Aportaciones para financiar los gastos generales de administración del ISSE	207.48	0.00
900.00	8251	G00G00000	020104010301250102	1415	29 D Aportaciones para financiar los gastos generales de administración del ISSE	207.48	0.00
901.00	8241	G00G00000	020104010301250102	1415	29 D Aportaciones para financiar los gastos generales de administración del ISSE	0.00	207.48
902.00	8271	G00G00000	020104010301250102	1415	29 D Aportaciones para financiar los gastos generales de administración del ISSE	207.48	0.00
903.00	8251	G00G00000	020104010301250102	1415	29 D Aportaciones para financiar los gastos generales de administración del ISSE	0.00	207.48
904.00	8241	G00G00000	020104010301250102	1416	29 D Aportaciones para riesgo de trabajo	978.89	0.00
905.00	8221	G00G00000	020104010301250102	1416	29 D Aportaciones para riesgo de trabajo	0.00	978.89
906.00	5100	G00G00000	020104010301250102	1416	29 D Aportaciones para riesgo de trabajo	978.89	0.00
907.00	8251	G00G00000	020104010301250102	1416	29 D Aportaciones para riesgo de trabajo	978.89	0.00
908.00	8241	G00G00000	020104010301250102	1416	29 D Aportaciones para riesgo de trabajo	0.00	978.89
909.00	8271	G00G00000	020104010301250102	1416	29 D Aportaciones para riesgo de trabajo	978.89	0.00
910.00	8251	G00G00000	020104010301250102	1416	29 D Aportaciones para riesgo de trabajo	0.00	978.89
911.00	8241	H00125000	020101010101250102	1412	29 D Aportaciones de servicio de salud	15,569.53	0.00
912.00	8221	H00125000	020101010101250102	1412	29 D Aportaciones de servicio de salud	0.00	15,569.53
913.00	5100	H00125000	020101010101250102	1412	29 D Aportaciones de servicio de salud	15,569.53	0.00
914.00	8251	H00125000	020101010101250102	1412	29 D Aportaciones de servicio de salud	15,569.53	0.00
915.00	8241	H00125000	020101010101250102	1412	29 D Aportaciones de servicio de salud	0.00	15,569.53
916.00	8271	H00125000	020101010101250102	1412	29 D Aportaciones de servicio de salud	15,569.53	0.00
917.00	8251	H00125000	020101010101250102	1412	29 D Aportaciones de servicio de salud	0.00	15,569.53
918.00	8241	H00125000	020101010101250102	1413	29 D Aportaciones al sistema solidario de reparto	11,552.49	0.00
919.00	8221	H00125000	020101010101250102	1413	29 D Aportaciones al sistema solidario de reparto	0.00	11,552.49
920.00	5100	H00125000	020101010101250102	1413	29 D Aportaciones al sistema solidario de reparto	11,552.49	0.00
921.00	8251	H00125000	020101010101250102	1413	29 D Aportaciones al sistema solidario de reparto	11,552.49	0.00
922.00	8241	H00125000	020101010101250102	1413	29 D Aportaciones al sistema solidario de reparto	0.00	11,552.49
923.00	8271	H00125000	020101010101250102	1413	29 D Aportaciones al sistema solidario de reparto	11,552.49	0.00
924.00	8251	H00125000	020101010101250102	1413	29 D Aportaciones al sistema solidario de reparto	0.00	11,552.49
925.00	8241	H00125000	020101010101250102	1414	29 D Aportaciones del sistema de capitalización individual	2,880.34	0.00
926.00	8221	H00125000	020101010101250102	1414	29 D Aportaciones del sistema de capitalización individual	0.00	2,880.34
927.00	5100	H00125000	020101010101250102	1414	29 D Aportaciones del sistema de capitalización individual	2,880.34	0.00
928.00	8251	H00125000	020101010101250102	1414	29 D Aportaciones del sistema de capitalización individual	2,880.34	0.00
929.00	8241	H00125000	020101010101250102	1414	29 D Aportaciones del sistema de capitalización individual	0.00	2,880.34
930.00	8271	H00125000	020101010101250102	1414	29 D Aportaciones del sistema de capitalización individual	2,880.34	0.00
931.00	8251	H00125000	020101010101250102	1414	29 D Aportaciones del sistema de capitalización individual	0.00	2,880.34
932.00	8241	H00125000	020101010101250102	1415	29 D Aportaciones para financiar los gastos generales de administración del ISSE	1,362.31	0.00

31 DIC. 2020
OPERATIVO

IMPORTE DE LOS PAGOS

0277



POLIZAS DE DIARIO

TEPETLAOXTOC 0090

DICIEMBRE DE 2020

933.00	8221	H00125000	020101010101250102	1415	29 D Aportaciones para financiar los gastos generales de administración del ISSE	0.00	1,362.31
934.00	5100	H00125000	020101010101250102	1415	29 D Aportaciones para financiar los gastos generales de administración del ISSE	1,362.31	0.00
935.00	8251	H00125000	020101010101250102	1415	29 D Aportaciones para financiar los gastos generales de administración del ISSE	1,362.31	0.00
936.00	8241	H00125000	020101010101250102	1415	29 D Aportaciones para financiar los gastos generales de administración del ISSE	0.00	1,362.31
937.00	8271	H00125000	020101010101250102	1415	29 D Aportaciones para financiar los gastos generales de administración del ISSE	1,362.31	0.00
938.00	8251	H00125000	020101010101250102	1415	29 D Aportaciones para financiar los gastos generales de administración del ISSE	0.00	1,362.31
939.00	8241	H00125000	020101010101250102	1416	29 D Aportaciones para riesgo de trabajo	6,427.04	0.00
940.00	8221	H00125000	020101010101250102	1416	29 D Aportaciones para riesgo de trabajo	0.00	6,427.04
941.00	5100	H00125000	020101010101250102	1416	29 D Aportaciones para riesgo de trabajo	6,427.04	0.00
942.00	8251	H00125000	020101010101250102	1416	29 D Aportaciones para riesgo de trabajo	6,427.04	0.00
943.00	8241	H00125000	020101010101250102	1416	29 D Aportaciones para riesgo de trabajo	0.00	6,427.04
944.00	8271	H00125000	020101010101250102	1416	29 D Aportaciones para riesgo de trabajo	6,427.04	0.00
945.00	8251	H00125000	020101010101250102	1416	29 D Aportaciones para riesgo de trabajo	0.00	6,427.04
946.00	8241	I01107000	020202010102250102	1412	29 D Aportaciones de servicio de salud	1,253.66	0.00
947.00	8221	I01107000	020202010102250102	1412	29 D Aportaciones de servicio de salud	0.00	1,253.66
948.00	5100	I01107000	020202010102250102	1412	29 D Aportaciones de servicio de salud	1,253.66	0.00
949.00	8251	I01107000	020202010102250102	1412	29 D Aportaciones de servicio de salud	1,253.66	0.00
950.00	8241	I01107000	020202010102250102	1412	29 D Aportaciones de servicio de salud	0.00	1,253.66
951.00	8271	I01107000	020202010102250102	1412	29 D Aportaciones de servicio de salud	1,253.66	0.00
952.00	8251	I01107000	020202010102250102	1412	29 D Aportaciones de servicio de salud	0.00	1,253.66
953.00	8241	I01107000	020202010102250102	1413	29 D Aportaciones al sistema solidario de reparto	930.22	0.00
954.00	8221	I01107000	020202010102250102	1413	29 D Aportaciones al sistema solidario de reparto	0.00	930.22
955.00	5100	I01107000	020202010102250102	1413	29 D Aportaciones al sistema solidario de reparto	930.22	0.00
956.00	8251	I01107000	020202010102250102	1413	29 D Aportaciones al sistema solidario de reparto	930.22	0.00
957.00	8241	I01107000	020202010102250102	1413	29 D Aportaciones al sistema solidario de reparto	0.00	930.22
958.00	8271	I01107000	020202010102250102	1413	29 D Aportaciones al sistema solidario de reparto	930.22	0.00
959.00	8251	I01107000	020202010102250102	1413	29 D Aportaciones al sistema solidario de reparto	0.00	930.22
960.00	8241	I01107000	020202010102250102	1414	29 D Aportaciones del sistema de capitalización individual	231.93	0.00
961.00	8221	I01107000	020202010102250102	1414	29 D Aportaciones del sistema de capitalización individual	0.00	231.93
962.00	5100	I01107000	020202010102250102	1414	29 D Aportaciones del sistema de capitalización individual	231.93	0.00
963.00	8251	I01107000	020202010102250102	1414	29 D Aportaciones del sistema de capitalización individual	231.93	0.00
964.00	8241	I01107000	020202010102250102	1414	29 D Aportaciones del sistema de capitalización individual	0.00	231.93
965.00	8271	I01107000	020202010102250102	1414	29 D Aportaciones del sistema de capitalización individual	231.93	0.00
966.00	8251	I01107000	020202010102250102	1414	29 D Aportaciones del sistema de capitalización individual	0.00	231.93
967.00	8241	I01107000	020202010102250102	1415	29 D Aportaciones para financiar los gastos generales de administración del ISSE	109.70	0.00
968.00	8221	I01107000	020202010102250102	1415	29 D Aportaciones para financiar los gastos generales de administración del ISSE	0.00	109.70
969.00	5100	I01107000	020202010102250102	1415	29 D Aportaciones para financiar los gastos generales de administración del ISSE	109.70	0.00
970.00	8251	I01107000	020202010102250102	1415	29 D Aportaciones para financiar los gastos generales de administración del ISSE	109.70	0.00
971.00	8241	I01107000	020202010102250102	1415	29 D Aportaciones para financiar los gastos generales de administración del ISSE	0.00	109.70

OPENDIARIO

31 DIC. 2020

SECRETARÍA DE SALUD

0278



POLIZAS DE DIARIO

TEPETLAOXTOC 0090

DICIEMBRE DE 2020

Importe	Cuenta	Subcuenta	Programa	Actividad	Descripción	Importe	Saldo
972.00	8271	101107000	020202010102250102	1415	29 D Aportaciones para financiar los gastos generales de administración del ISSE	109.70	0.00
973.00	8251	101107000	020202010102250102	1415	29 D Aportaciones para financiar los gastos generales de administración del ISSE	0.00	109.70
974.00	8241	101107000	020202010102250102	1416	29 D Aportaciones para riesgo de trabajo	517.52	0.00
975.00	8221	101107000	020202010102250102	1416	29 D Aportaciones para riesgo de trabajo	0.00	517.52
976.00	5100	101107000	020202010102250102	1416	29 D Aportaciones para riesgo de trabajo	517.52	0.00
977.00	8251	101107000	020202010102250102	1416	29 D Aportaciones para riesgo de trabajo	517.52	0.00
978.00	8241	101107000	020202010102250102	1416	29 D Aportaciones para riesgo de trabajo	0.00	517.52
979.00	8271	101107000	020202010102250102	1416	29 D Aportaciones para riesgo de trabajo	517.52	0.00
980.00	8251	101107000	020202010102250102	1416	29 D Aportaciones para riesgo de trabajo	0.00	517.52
981.00	8241	101143000	020608060102250102	1412	29 D Aportaciones de servicio de salud	937.11	0.00
982.00	8221	101143000	020608060102250102	1412	29 D Aportaciones de servicio de salud	0.00	937.11
983.00	5100	101143000	020608060102250102	1412	29 D Aportaciones de servicio de salud	937.11	0.00
984.00	8251	101143000	020608060102250102	1412	29 D Aportaciones de servicio de salud	937.11	0.00
985.00	8241	101143000	020608060102250102	1412	29 D Aportaciones de servicio de salud	0.00	937.11
986.00	8271	101143000	020608060102250102	1412	29 D Aportaciones de servicio de salud	937.11	0.00
987.00	8251	101143000	020608060102250102	1412	29 D Aportaciones de servicio de salud	0.00	937.11
988.00	8241	101143000	020608060102250102	1413	29 D Aportaciones al sistema solidario de reparto	695.33	0.00
989.00	8221	101143000	020608060102250102	1413	29 D Aportaciones al sistema solidario de reparto	0.00	695.33
990.00	5100	101143000	020608060102250102	1413	29 D Aportaciones al sistema solidario de reparto	695.33	0.00
991.00	8251	101143000	020608060102250102	1413	29 D Aportaciones al sistema solidario de reparto	695.33	0.00
992.00	8241	101143000	020608060102250102	1413	29 D Aportaciones al sistema solidario de reparto	0.00	695.33
993.00	8271	101143000	020608060102250102	1413	29 D Aportaciones al sistema solidario de reparto	695.33	0.00
994.00	8251	101143000	020608060102250102	1413	29 D Aportaciones al sistema solidario de reparto	0.00	695.33
995.00	8241	101143000	020608060102250102	1414	29 D Aportaciones del sistema de capitalización individual	173.36	0.00
996.00	8221	101143000	020608060102250102	1414	29 D Aportaciones del sistema de capitalización individual	0.00	173.36
997.00	5100	101143000	020608060102250102	1414	29 D Aportaciones del sistema de capitalización individual	173.36	0.00
998.00	8251	101143000	020608060102250102	1414	29 D Aportaciones del sistema de capitalización individual	173.36	0.00
999.00	8241	101143000	020608060102250102	1414	29 D Aportaciones del sistema de capitalización individual	0.00	173.36
1000.00	8271	101143000	020608060102250102	1414	29 D Aportaciones del sistema de capitalización individual	173.36	0.00
1001.00	8251	101143000	020608060102250102	1414	29 D Aportaciones del sistema de capitalización individual	0.00	173.36
1002.00	8241	101143000	020608060102250102	1415	29 D Aportaciones para financiar los gastos generales de administración del ISSE	82.00	0.00
1003.00	8221	101143000	020608060102250102	1415	29 D Aportaciones para financiar los gastos generales de administración del ISSE	0.00	82.00
1004.00	5100	101143000	020608060102250102	1415	29 D Aportaciones para financiar los gastos generales de administración del ISSE	82.00	0.00
1005.00	8251	101143000	020608060102250102	1415	29 D Aportaciones para financiar los gastos generales de administración del ISSE	82.00	0.00
1006.00	8241	101143000	020608060102250102	1415	29 D Aportaciones para financiar los gastos generales de administración del ISSE	0.00	82.00
1007.00	8271	101143000	020608060102250102	1415	29 D Aportaciones para financiar los gastos generales de administración del ISSE	82.00	0.00
1008.00	8251	101143000	020608060102250102	1415	29 D Aportaciones para financiar los gastos generales de administración del ISSE	0.00	82.00
1009.00	8241	101143000	020608060102250102	1416	29 D Aportaciones para riesgo de trabajo	386.84	0.00
1010.00	8221	101143000	020608060102250102	1416	29 D Aportaciones para riesgo de trabajo	0.00	386.84

OPORTUNIDAD

31 DIC. 2020

SECRETARÍA DE ECONOMÍA

0279



POLIZAS DE DIARIO

TEPETLAOXTOC 0090

DICIEMBRE DE 2020.

1011.00	5100	101143000	020608060102250102	1416	29 D Aportaciones para riesgo de trabajo	386.84	0.00
1012.00	8251	101143000	020608060102250102	1416	29 D Aportaciones para riesgo de trabajo	386.84	0.00
1013.00	8241	101143000	020608060102250102	1416	29 D Aportaciones para riesgo de trabajo	0.00	386.84
1014.00	8271	101143000	020608060102250102	1416	29 D Aportaciones para riesgo de trabajo	386.84	0.00
1015.00	8251	101143000	020608060102250102	1416	29 D Aportaciones para riesgo de trabajo	0.00	386.84
1016.00	8241	101149000	030701010101250102	1412	29 D Aportaciones de servicio de salud	2,359.91	0.00
1017.00	8221	101149000	030701010101250102	1412	29 D Aportaciones de servicio de salud	0.00	2,359.91
1018.00	5100	101149000	030701010101250102	1412	29 D Aportaciones de servicio de salud	2,359.91	0.00
1019.00	8251	101149000	030701010101250102	1412	29 D Aportaciones de servicio de salud	2,359.91	0.00
1020.00	8241	101149000	030701010101250102	1412	29 D Aportaciones de servicio de salud	0.00	2,359.91
1021.00	8271	101149000	030701010101250102	1412	29 D Aportaciones de servicio de salud	2,359.91	0.00
1022.00	8251	101149000	030701010101250102	1412	29 D Aportaciones de servicio de salud	0.00	2,359.91
1023.00	8241	101149000	030701010101250102	1413	29 D Aportaciones al sistema solidario de reparto	1,751.04	0.00
1024.00	8221	101149000	030701010101250102	1413	29 D Aportaciones al sistema solidario de reparto	0.00	1,751.04
1025.00	5100	101149000	030701010101250102	1413	29 D Aportaciones al sistema solidario de reparto	1,751.04	0.00
1026.00	8251	101149000	030701010101250102	1413	29 D Aportaciones al sistema solidario de reparto	1,751.04	0.00
1027.00	8241	101149000	030701010101250102	1413	29 D Aportaciones al sistema solidario de reparto	0.00	1,751.04
1028.00	8271	101149000	030701010101250102	1413	29 D Aportaciones al sistema solidario de reparto	1,751.04	0.00
1029.00	8251	101149000	030701010101250102	1413	29 D Aportaciones al sistema solidario de reparto	0.00	1,751.04
1030.00	8241	101149000	030701010101250102	1414	29 D Aportaciones del sistema de capitalización individual	436.57	0.00
1031.00	8221	101149000	030701010101250102	1414	29 D Aportaciones del sistema de capitalización individual	0.00	436.57
1032.00	5100	101149000	030701010101250102	1414	29 D Aportaciones del sistema de capitalización individual	436.57	0.00
1033.00	8251	101149000	030701010101250102	1414	29 D Aportaciones del sistema de capitalización individual	436.57	0.00
1034.00	8241	101149000	030701010101250102	1414	29 D Aportaciones del sistema de capitalización individual	0.00	436.57
1035.00	8271	101149000	030701010101250102	1414	29 D Aportaciones del sistema de capitalización individual	436.57	0.00
1036.00	8251	101149000	030701010101250102	1414	29 D Aportaciones del sistema de capitalización individual	0.00	436.57
1037.00	8241	101149000	030701010101250102	1415	29 D Aportaciones para financiar los gastos generales de administración del ISSE	206.50	0.00
1038.00	8221	101149000	030701010101250102	1415	29 D Aportaciones para financiar los gastos generales de administración del ISSE	0.00	206.50
1039.00	5100	101149000	030701010101250102	1415	29 D Aportaciones para financiar los gastos generales de administración del ISSE	206.50	0.00
1040.00	8251	101149000	030701010101250102	1415	29 D Aportaciones para financiar los gastos generales de administración del ISSE	206.50	0.00
1041.00	8241	101149000	030701010101250102	1415	29 D Aportaciones para financiar los gastos generales de administración del ISSE	0.00	206.50
1042.00	8271	101149000	030701010101250102	1415	29 D Aportaciones para financiar los gastos generales de administración del ISSE	206.50	0.00
1043.00	8251	101149000	030701010101250102	1415	29 D Aportaciones para financiar los gastos generales de administración del ISSE	0.00	206.50
1044.00	8241	101149000	030701010101250102	1416	29 D Aportaciones para riesgo de trabajo	974.18	0.00
1045.00	8221	101149000	030701010101250102	1416	29 D Aportaciones para riesgo de trabajo	0.00	974.18
1046.00	5100	101149000	030701010101250102	1416	29 D Aportaciones para riesgo de trabajo	974.18	0.00
1047.00	8251	101149000	030701010101250102	1416	29 D Aportaciones para riesgo de trabajo	974.18	0.00
1048.00	8241	101149000	030701010101250102	1416	29 D Aportaciones para riesgo de trabajo	0.00	974.18
1049.00	8271	101149000	030701010101250102	1416	29 D Aportaciones para riesgo de trabajo	974.18	0.00

OSFAM204/10/05

31 DIC. 2020

IMPRESION DE POLIZAS DE DIARIO

0200



POLIZAS DE DIARIO

TEPETLAOXTOC 0090

DICIEMBRE DE 2020

Fecha	Cuenta	Subcuenta	Detalle	Debe	Haber
1089.00	8251	J00137000	010502060401150101 1412	29 D Aportaciones de servicio de salud	1,105.51 0.00
1090.00	8241	J00137000	010502060401150101 1412	29 D Aportaciones de servicio de salud	0.00 1,105.51
1091.00	8271	J00137000	010502060401150101 1412	29 D Aportaciones de servicio de salud	1,105.51 0.00
1092.00	8251	J00137000	010502060401150101 1412	29 D Aportaciones de servicio de salud	0.00 1,105.51
1093.00	8241	J00137000	010502060401150101 1413	29 D Aportaciones al sistema solidario de reparto	820.29 0.00
1094.00	8221	J00137000	010502060401150101 1413	29 D Aportaciones al sistema solidario de reparto	0.00 820.29
1095.00	5100	J00137000	010502060401150101 1413	29 D Aportaciones al sistema solidario de reparto	820.29 0.00
1096.00	8251	J00137000	010502060401150101 1413	29 D Aportaciones al sistema solidario de reparto	820.29 0.00
1097.00	8241	J00137000	010502060401150101 1413	29 D Aportaciones al sistema solidario de reparto	0.00 820.29
1098.00	8271	J00137000	010502060401150101 1413	29 D Aportaciones al sistema solidario de reparto	820.29 0.00
1099.00	8251	J00137000	010502060401150101 1413	29 D Aportaciones al sistema solidario de reparto	0.00 820.29
1100.00	8241	J00137000	010502060401150101 1414	29 D Aportaciones del sistema de capitalización individual	204.52 0.00
1101.00	8221	J00137000	010502060401150101 1414	29 D Aportaciones del sistema de capitalización individual	0.00 204.52
1102.00	5100	J00137000	010502060401150101 1414	29 D Aportaciones del sistema de capitalización individual	204.52 0.00
1103.00	8251	J00137000	010502060401150101 1414	29 D Aportaciones del sistema de capitalización individual	204.52 0.00
1104.00	8241	J00137000	010502060401150101 1414	29 D Aportaciones del sistema de capitalización individual	0.00 204.52
1105.00	8271	J00137000	010502060401150101 1414	29 D Aportaciones del sistema de capitalización individual	204.52 0.00
1106.00	8251	J00137000	010502060401150101 1414	29 D Aportaciones del sistema de capitalización individual	0.00 204.52
1107.00	8241	J00137000	010502060401150101 1415	29 D Aportaciones para financiar los gastos generales de administración del ISSE	96.73 0.00
1108.00	8221	J00137000	010502060401150101 1415	29 D Aportaciones para financiar los gastos generales de administración del ISSE	0.00 96.73
1109.00	5100	J00137000	010502060401150101 1415	29 D Aportaciones para financiar los gastos generales de administración del ISSE	96.73 0.00
1110.00	8251	J00137000	010502060401150101 1415	29 D Aportaciones para financiar los gastos generales de administración del ISSE	96.73 0.00
1111.00	8241	J00137000	010502060401150101 1415	29 D Aportaciones para financiar los gastos generales de administración del ISSE	0.00 96.73
1112.00	8271	J00137000	010502060401150101 1415	29 D Aportaciones para financiar los gastos generales de administración del ISSE	96.73 0.00
1113.00	8251	J00137000	010502060401150101 1415	29 D Aportaciones para financiar los gastos generales de administración del ISSE	0.00 96.73
1114.00	8241	J00137000	010502060401150101 1416	29 D Aportaciones para riesgo de trabajo	456.36 0.00
1115.00	8221	J00137000	010502060401150101 1416	29 D Aportaciones para riesgo de trabajo	0.00 456.36
1116.00	5100	J00137000	010502060401150101 1416	29 D Aportaciones para riesgo de trabajo	456.36 0.00
1117.00	8251	J00137000	010502060401150101 1416	29 D Aportaciones para riesgo de trabajo	456.36 0.00
1118.00	8241	J00137000	010502060401150101 1416	29 D Aportaciones para riesgo de trabajo	0.00 456.36
1119.00	8271	J00137000	010502060401150101 1416	29 D Aportaciones para riesgo de trabajo	456.36 0.00
1120.00	8251	J00137000	010502060401150101 1416	29 D Aportaciones para riesgo de trabajo	0.00 456.36
1121.00	8241	K00139000	010304010101250102 1412	29 D Aportaciones de servicio de salud	2,777.98 0.00
1122.00	8221	K00139000	010304010101250102 1412	29 D Aportaciones de servicio de salud	0.00 2,777.98
1123.00	5100	K00139000	010304010101250102 1412	29 D Aportaciones de servicio de salud	2,777.98 0.00
1124.00	8251	K00139000	010304010101250102 1412	29 D Aportaciones de servicio de salud	2,777.98 0.00
1125.00	8241	K00139000	010304010101250102 1412	29 D Aportaciones de servicio de salud	0.00 2,777.98
1126.00	8271	K00139000	010304010101250102 1412	29 D Aportaciones de servicio de salud	2,777.98 0.00
1127.00	8251	K00139000	010304010101250102 1412	29 D Aportaciones de servicio de salud	0.00 2,777.98

OPERANDO

31 DIC. 2020

RENTAS Y CONTRIBUCIONES

0282



POLIZAS DE DIARIO

TEPETLAOXTOC 0090

DICIEMBRE DE 2020

1128.00	8241	K00139000	010304010101250102	1413	29 D Aportaciones al sistema solidario de reparto	2,061.26	0.00
1129.00	8221	K00139000	010304010101250102	1413	29 D Aportaciones al sistema solidario de reparto	0.00	2,061.26
1130.00	5100	K00139000	010304010101250102	1413	29 D Aportaciones al sistema solidario de reparto	2,061.26	0.00
1131.00	8251	K00139000	010304010101250102	1413	29 D Aportaciones al sistema solidario de reparto	2,061.26	0.00
1132.00	8241	K00139000	010304010101250102	1413	29 D Aportaciones al sistema solidario de reparto	0.00	2,061.26
1133.00	8271	K00139000	010304010101250102	1413	29 D Aportaciones al sistema solidario de reparto	2,061.26	0.00
1134.00	8251	K00139000	010304010101250102	1413	29 D Aportaciones al sistema solidario de reparto	0.00	2,061.26
1135.00	8241	K00139000	010304010101250102	1414	29 D Aportaciones del sistema de capitalización individual	513.93	0.00
1136.00	8221	K00139000	010304010101250102	1414	29 D Aportaciones del sistema de capitalización individual	0.00	513.93
1137.00	5100	K00139000	010304010101250102	1414	29 D Aportaciones del sistema de capitalización individual	513.93	0.00
1138.00	8251	K00139000	010304010101250102	1414	29 D Aportaciones del sistema de capitalización individual	513.93	0.00
1139.00	8241	K00139000	010304010101250102	1414	29 D Aportaciones del sistema de capitalización individual	0.00	513.93
1140.00	8271	K00139000	010304010101250102	1414	29 D Aportaciones del sistema de capitalización individual	513.93	0.00
1141.00	8251	K00139000	010304010101250102	1414	29 D Aportaciones del sistema de capitalización individual	0.00	513.93
1142.00	8241	K00139000	010304010101250102	1415	29 D Aportaciones para financiar los gastos generales de administración del ISSE	243.07	0.00
1143.00	8221	K00139000	010304010101250102	1415	29 D Aportaciones para financiar los gastos generales de administración del ISSE	0.00	243.07
1144.00	5100	K00139000	010304010101250102	1415	29 D Aportaciones para financiar los gastos generales de administración del ISSE	243.07	0.00
1145.00	8251	K00139000	010304010101250102	1415	29 D Aportaciones para financiar los gastos generales de administración del ISSE	243.07	0.00
1146.00	8241	K00139000	010304010101250102	1415	29 D Aportaciones para financiar los gastos generales de administración del ISSE	0.00	243.07
1147.00	8271	K00139000	010304010101250102	1415	29 D Aportaciones para financiar los gastos generales de administración del ISSE	243.07	0.00
1148.00	8251	K00139000	010304010101250102	1415	29 D Aportaciones para financiar los gastos generales de administración del ISSE	0.00	243.07
1149.00	8241	K00139000	010304010101250102	1416	29 D Aportaciones para riesgo de trabajo	1,146.76	0.00
1150.00	8221	K00139000	010304010101250102	1416	29 D Aportaciones para riesgo de trabajo	0.00	1,146.76
1151.00	5100	K00139000	010304010101250102	1416	29 D Aportaciones para riesgo de trabajo	1,146.76	0.00
1152.00	8251	K00139000	010304010101250102	1416	29 D Aportaciones para riesgo de trabajo	1,146.76	0.00
1153.00	8241	K00139000	010304010101250102	1416	29 D Aportaciones para riesgo de trabajo	0.00	1,146.76
1154.00	8271	K00139000	010304010101250102	1416	29 D Aportaciones para riesgo de trabajo	1,146.76	0.00
1155.00	8251	K00139000	010304010101250102	1416	29 D Aportaciones para riesgo de trabajo	0.00	1,146.76
1156.00	8241	K00161000	010304020201250102	1412	29 D Aportaciones de servicio de salud	804.82	0.00
1157.00	8221	K00161000	010304020201250102	1412	29 D Aportaciones de servicio de salud	0.00	804.82
1158.00	5100	K00161000	010304020201250102	1412	29 D Aportaciones de servicio de salud	804.82	0.00
1159.00	8251	K00161000	010304020201250102	1412	29 D Aportaciones de servicio de salud	804.82	0.00
1160.00	8241	K00161000	010304020201250102	1412	29 D Aportaciones de servicio de salud	0.00	804.82
1161.00	8271	K00161000	010304020201250102	1412	29 D Aportaciones de servicio de salud	804.82	0.00
1162.00	8251	K00161000	010304020201250102	1412	29 D Aportaciones de servicio de salud	0.00	804.82
1163.00	8241	K00161000	010304020201250102	1413	29 D Aportaciones al sistema solidario de reparto	597.18	0.00
1164.00	8221	K00161000	010304020201250102	1413	29 D Aportaciones al sistema solidario de reparto	0.00	597.18
1165.00	5100	K00161000	010304020201250102	1413	29 D Aportaciones al sistema solidario de reparto	597.18	0.00
1166.00	8251	K00161000	010304020201250102	1413	29 D Aportaciones al sistema solidario de reparto	597.18	0.00

GOBIERNO DEL ESTADO DE TLAXCALA

31 DIC. 2020

SECRETARÍA DE ECONOMÍA

0283



POLIZAS DE DIARIO

TEPETLAOXTOC 0090

DICIEMBRE DE 2020

1167.00	8241	K00161000	010304020201250102	1413	29 D Aportaciones al sistema solidario de reparto	.000	597.18
1168.00	8271	K00161000	010304020201250102	1413	29 D Aportaciones al sistema solidario de reparto	597.18	0.00
1169.00	8251	K00161000	010304020201250102	1413	29 D Aportaciones al sistema solidario de reparto	0.00	597.18
1170.00	8241	K00161000	010304020201250102	1414	29 D Aportaciones del sistema de capitalización individual	148.89	0.00
1171.00	8221	K00161000	010304020201250102	1414	29 D Aportaciones del sistema de capitalización individual	0.00	148.89
1172.00	5100	K00161000	010304020201250102	1414	29 D Aportaciones del sistema de capitalización individual	148.89	0.00
1173.00	8251	K00161000	010304020201250102	1414	29 D Aportaciones del sistema de capitalización individual	148.89	0.00
1174.00	8241	K00161000	010304020201250102	1414	29 D Aportaciones del sistema de capitalización individual	0.00	148.89
1175.00	8271	K00161000	010304020201250102	1414	29 D Aportaciones del sistema de capitalización individual	148.89	0.00
1176.00	8251	K00161000	010304020201250102	1414	29 D Aportaciones del sistema de capitalización individual	0.00	148.89
1177.00	8241	K00161000	010304020201250102	1415	29 D Aportaciones para financiar los gastos generales de administración del ISSE	70.42	0.00
1178.00	8221	K00161000	010304020201250102	1415	29 D Aportaciones para financiar los gastos generales de administración del ISSE	0.00	70.42
1179.00	5100	K00161000	010304020201250102	1415	29 D Aportaciones para financiar los gastos generales de administración del ISSE	70.42	0.00
1180.00	8251	K00161000	010304020201250102	1415	29 D Aportaciones para financiar los gastos generales de administración del ISSE	70.42	0.00
1181.00	8241	K00161000	010304020201250102	1415	29 D Aportaciones para financiar los gastos generales de administración del ISSE	0.00	70.42
1182.00	8271	K00161000	010304020201250102	1415	29 D Aportaciones para financiar los gastos generales de administración del ISSE	70.42	0.00
1183.00	8251	K00161000	010304020201250102	1415	29 D Aportaciones para financiar los gastos generales de administración del ISSE	0.00	70.42
1184.00	8241	K00161000	010304020201250102	1416	29 D Aportaciones para riesgo de trabajo	332.23	0.00
1185.00	8221	K00161000	010304020201250102	1416	29 D Aportaciones para riesgo de trabajo	0.00	332.23
1186.00	5100	K00161000	010304020201250102	1416	29 D Aportaciones para riesgo de trabajo	332.23	0.00
1187.00	8251	K00161000	010304020201250102	1416	29 D Aportaciones para riesgo de trabajo	332.23	0.00
1188.00	8241	K00161000	010304020201250102	1416	29 D Aportaciones para riesgo de trabajo	0.00	332.23
1189.00	8271	K00161000	010304020201250102	1416	29 D Aportaciones para riesgo de trabajo	332.23	0.00
1190.00	8251	K00161000	010304020201250102	1416	29 D Aportaciones para riesgo de trabajo	0.00	332.23
1191.00	8241	K00162000	010304020204250102	1412	29 D Aportaciones de servicio de salud	729.65	0.00
1192.00	8221	K00162000	010304020204250102	1412	29 D Aportaciones de servicio de salud	0.00	729.65
1193.00	5100	K00162000	010304020204250102	1412	29 D Aportaciones de servicio de salud	729.65	0.00
1194.00	8251	K00162000	010304020204250102	1412	29 D Aportaciones de servicio de salud	729.65	0.00
1195.00	8241	K00162000	010304020204250102	1412	29 D Aportaciones de servicio de salud	0.00	729.65
1196.00	8271	K00162000	010304020204250102	1412	29 D Aportaciones de servicio de salud	729.65	0.00
1197.00	8251	K00162000	010304020204250102	1412	29 D Aportaciones de servicio de salud	0.00	729.65
1198.00	8241	K00162000	010304020204250102	1413	29 D Aportaciones al sistema solidario de reparto	541.40	0.00
1199.00	8221	K00162000	010304020204250102	1413	29 D Aportaciones al sistema solidario de reparto	0.00	541.40
1200.00	5100	K00162000	010304020204250102	1413	29 D Aportaciones al sistema solidario de reparto	541.40	0.00
1201.00	8251	K00162000	010304020204250102	1413	29 D Aportaciones al sistema solidario de reparto	541.40	0.00
1202.00	8241	K00162000	010304020204250102	1413	29 D Aportaciones al sistema solidario de reparto	0.00	541.40
1203.00	8271	K00162000	010304020204250102	1413	29 D Aportaciones al sistema solidario de reparto	541.40	0.00
1204.00	8251	K00162000	010304020204250102	1413	29 D Aportaciones al sistema solidario de reparto	0.00	541.40
1205.00	8241	K00162000	010304020204250102	1414	29 D Aportaciones del sistema de capitalización individual	134.99	0.00

31 DIC. 2020
 OPERACIONES

0284



POLIZAS DE DIARIO

TEPETLAOXTOC 0090

DICIEMBRE DE 2020

1206.00	8221	K00162000	010304020204250102	1414	29 D Aportaciones del sistema de capitalización individual	0.00	134.99
1207.00	5100	K00162000	010304020204250102	1414	29 D Aportaciones del sistema de capitalización individual	134.99	0.00
1208.00	8251	K00162000	010304020204250102	1414	29 D Aportaciones del sistema de capitalización individual	134.99	0.00
1209.00	8241	K00162000	010304020204250102	1414	29 D Aportaciones del sistema de capitalización individual	0.00	134.99
1210.00	8271	K00162000	010304020204250102	1414	29 D Aportaciones del sistema de capitalización individual	134.99	0.00
1211.00	8251	K00162000	010304020204250102	1414	29 D Aportaciones del sistema de capitalización individual	0.00	134.99
1212.00	8241	K00162000	010304020204250102	1415	29 D Aportaciones para financiar los gastos generales de administración del ISSE	63.84	0.00
1213.00	8221	K00162000	010304020204250102	1415	29 D Aportaciones para financiar los gastos generales de administración del ISSE	0.00	63.84
1214.00	5100	K00162000	010304020204250102	1415	29 D Aportaciones para financiar los gastos generales de administración del ISSE	63.84	0.00
1215.00	8251	K00162000	010304020204250102	1415	29 D Aportaciones para financiar los gastos generales de administración del ISSE	63.84	0.00
1216.00	8241	K00162000	010304020204250102	1415	29 D Aportaciones para financiar los gastos generales de administración del ISSE	0.00	63.84
1217.00	8271	K00162000	010304020204250102	1415	29 D Aportaciones para financiar los gastos generales de administración del ISSE	63.84	0.00
1218.00	8251	K00162000	010304020204250102	1415	29 D Aportaciones para financiar los gastos generales de administración del ISSE	0.00	63.84
1219.00	8241	K00162000	010304020204250102	1416	29 D Aportaciones para riesgo de trabajo	301.21	0.00
1220.00	8221	K00162000	010304020204250102	1416	29 D Aportaciones para riesgo de trabajo	0.00	301.21
1221.00	5100	K00162000	010304020204250102	1416	29 D Aportaciones para riesgo de trabajo	301.21	0.00
1222.00	8251	K00162000	010304020204250102	1416	29 D Aportaciones para riesgo de trabajo	301.21	0.00
1223.00	8241	K00162000	010304020204250102	1416	29 D Aportaciones para riesgo de trabajo	0.00	301.21
1224.00	8271	K00162000	010304020204250102	1416	29 D Aportaciones para riesgo de trabajo	301.21	0.00
1225.00	8251	K00162000	010304020204250102	1416	29 D Aportaciones para riesgo de trabajo	0.00	301.21
1226.00	8241	L00115000	010502020101250102	1412	29 D Aportaciones de servicio de salud	2,897.83	0.00
1227.00	8221	L00115000	010502020101250102	1412	29 D Aportaciones de servicio de salud	0.00	2,897.83
1228.00	5100	L00115000	010502020101250102	1412	29 D Aportaciones de servicio de salud	2,897.83	0.00
1229.00	8251	L00115000	010502020101250102	1412	29 D Aportaciones de servicio de salud	2,897.83	0.00
1230.00	8241	L00115000	010502020101250102	1412	29 D Aportaciones de servicio de salud	0.00	2,897.83
1231.00	8271	L00115000	010502020101250102	1412	29 D Aportaciones de servicio de salud	2,897.83	0.00
1232.00	8251	L00115000	010502020101250102	1412	29 D Aportaciones de servicio de salud	0.00	2,897.83
1233.00	8241	L00115000	010502020101250102	1413	29 D Aportaciones al sistema solidario de reparto	2,150.16	0.00
1234.00	8221	L00115000	010502020101250102	1413	29 D Aportaciones al sistema solidario de reparto	0.00	2,150.16
1235.00	5100	L00115000	010502020101250102	1413	29 D Aportaciones al sistema solidario de reparto	2,150.16	0.00
1236.00	8251	L00115000	010502020101250102	1413	29 D Aportaciones al sistema solidario de reparto	2,150.16	0.00
1237.00	8241	L00115000	010502020101250102	1413	29 D Aportaciones al sistema solidario de reparto	0.00	2,150.16
1238.00	8271	L00115000	010502020101250102	1413	29 D Aportaciones al sistema solidario de reparto	2,150.16	0.00
1239.00	8251	L00115000	010502020101250102	1413	29 D Aportaciones al sistema solidario de reparto	0.00	2,150.16
1240.00	8241	L00115000	010502020101250102	1414	29 D Aportaciones del sistema de capitalización individual	536.09	0.00
1241.00	8221	L00115000	010502020101250102	1414	29 D Aportaciones del sistema de capitalización individual	0.00	536.09
1242.00	5100	L00115000	010502020101250102	1414	29 D Aportaciones del sistema de capitalización individual	536.09	0.00
1243.00	8251	L00115000	010502020101250102	1414	29 D Aportaciones del sistema de capitalización individual	536.09	0.00
1244.00	8241	L00115000	010502020101250102	1414	29 D Aportaciones del sistema de capitalización individual	0.00	536.09

OPENDADO

31 DIC. 2020

SECRETARÍA DE SALUD

0285



POLIZAS DE DIARIO

TEPETLAOXTOC 0090

DICIEMBRE DE 2020

1245.00	8271	L00115000	010502020101250102	1414	29 D	Aportaciones del sistema de capitalización individual	536.09	0.00
1246.00	8251	L00115000	010502020101250102	1414	29 D	Aportaciones del sistema de capitalización individual	0.00	536.09
1247.00	8241	L00115000	010502020101250102	1415	29 D	Aportaciones para financiar los gastos generales de administración del ISSE	253.55	0.00
1248.00	8221	L00115000	010502020101250102	1415	29 D	Aportaciones para financiar los gastos generales de administración del ISSE	0.00	253.55
1249.00	5100	L00115000	010502020101250102	1415	29 D	Aportaciones para financiar los gastos generales de administración del ISSE	253.55	0.00
1250.00	8251	L00115000	010502020101250102	1415	29 D	Aportaciones para financiar los gastos generales de administración del ISSE	253.55	0.00
1251.00	8241	L00115000	010502020101250102	1415	29 D	Aportaciones para financiar los gastos generales de administración del ISSE	0.00	253.55
1252.00	8271	L00115000	010502020101250102	1415	29 D	Aportaciones para financiar los gastos generales de administración del ISSE	253.55	0.00
1253.00	8251	L00115000	010502020101250102	1415	29 D	Aportaciones para financiar los gastos generales de administración del ISSE	0.00	253.55
1254.00	8241	L00115000	010502020101250102	1416	29 D	Aportaciones para riesgo de trabajo	1,196.22	0.00
1255.00	8221	L00115000	010502020101250102	1416	29 D	Aportaciones para riesgo de trabajo	0.00	1,196.22
1256.00	5100	L00115000	010502020101250102	1416	29 D	Aportaciones para riesgo de trabajo	1,196.22	0.00
1257.00	8251	L00115000	010502020101250102	1416	29 D	Aportaciones para riesgo de trabajo	1,196.22	0.00
1258.00	8241	L00115000	010502020101250102	1416	29 D	Aportaciones para riesgo de trabajo	0.00	1,196.22
1259.00	8271	L00115000	010502020101250102	1416	29 D	Aportaciones para riesgo de trabajo	1,196.22	0.00
1260.00	8251	L00115000	010502020101250102	1416	29 D	Aportaciones para riesgo de trabajo	0.00	1,196.22
1261.00	8241	L00118000	010801020201250102	1412	29 D	Aportaciones de servicio de salud	3,291.57	0.00
1262.00	8221	L00118000	010801020201250102	1412	29 D	Aportaciones de servicio de salud	0.00	3,291.57
1263.00	5100	L00118000	010801020201250102	1412	29 D	Aportaciones de servicio de salud	3,291.57	0.00
1264.00	8251	L00118000	010801020201250102	1412	29 D	Aportaciones de servicio de salud	3,291.57	0.00
1265.00	8241	L00118000	010801020201250102	1412	29 D	Aportaciones de servicio de salud	0.00	3,291.57
1266.00	8271	L00118000	010801020201250102	1412	29 D	Aportaciones de servicio de salud	3,291.57	0.00
1267.00	8251	L00118000	010801020201250102	1412	29 D	Aportaciones de servicio de salud	0.00	3,291.57
1268.00	8241	L00118000	010801020201250102	1413	29 D	Aportaciones al sistema solidario de reparto	2,442.34	0.00
1269.00	8221	L00118000	010801020201250102	1413	29 D	Aportaciones al sistema solidario de reparto	0.00	2,442.34
1270.00	5100	L00118000	010801020201250102	1413	29 D	Aportaciones al sistema solidario de reparto	2,442.34	0.00
1271.00	8251	L00118000	010801020201250102	1413	29 D	Aportaciones al sistema solidario de reparto	2,442.34	0.00
1272.00	8241	L00118000	010801020201250102	1413	29 D	Aportaciones al sistema solidario de reparto	0.00	2,442.34
1273.00	8271	L00118000	010801020201250102	1413	29 D	Aportaciones al sistema solidario de reparto	2,442.34	0.00
1274.00	8251	L00118000	010801020201250102	1413	29 D	Aportaciones al sistema solidario de reparto	0.00	2,442.34
1275.00	8241	L00118000	010801020201250102	1414	29 D	Aportaciones del sistema de capitalización individual	608.94	0.00
1276.00	8221	L00118000	010801020201250102	1414	29 D	Aportaciones del sistema de capitalización individual	0.00	608.94
1277.00	5100	L00118000	010801020201250102	1414	29 D	Aportaciones del sistema de capitalización individual	608.94	0.00
1278.00	8251	L00118000	010801020201250102	1414	29 D	Aportaciones del sistema de capitalización individual	608.94	0.00
1279.00	8241	L00118000	010801020201250102	1414	29 D	Aportaciones del sistema de capitalización individual	0.00	608.94
1280.00	8271	L00118000	010801020201250102	1414	29 D	Aportaciones del sistema de capitalización individual	608.94	0.00
1281.00	8251	L00118000	010801020201250102	1414	29 D	Aportaciones del sistema de capitalización individual	0.00	608.94
1282.00	8241	L00118000	010801020201250102	1415	29 D	Aportaciones para financiar los gastos generales de administración del ISSE	288.02	0.00
1283.00	8221	L00118000	010801020201250102	1415	29 D	Aportaciones para financiar los gastos generales de administración del ISSE	0.00	288.02

OPORTUNO

31 DIC. 2020

SECRETARÍA DE ECONOMÍA

0286



POLIZAS DE DIARIO

TEPETLAOXTOC 0090

DICIEMBRE DE 2020

1284.00	5100	L00118000	010801020201250102	1415	29 D	Aportaciones para financiar los gastos generales de administración del ISSE	288.02	0.00
1285.00	8251	L00118000	010801020201250102	1415	29 D	Aportaciones para financiar los gastos generales de administración del ISSE	288.02	0.00
1286.00	8241	L00118000	010801020201250102	1415	29 D	Aportaciones para financiar los gastos generales de administración del ISSE	0.00	288.02
1287.00	8271	L00118000	010801020201250102	1415	29 D	Aportaciones para financiar los gastos generales de administración del ISSE	288.02	0.00
1288.00	8251	L00118000	010801020201250102	1415	29 D	Aportaciones para financiar los gastos generales de administración del ISSE	0.00	288.02
1289.00	8241	L00118000	010801020201250102	1416	29 D	Aportaciones para riesgo de trabajo	1,358.75	0.00
1290.00	8221	L00118000	010801020201250102	1416	29 D	Aportaciones para riesgo de trabajo	0.00	1,358.75
1291.00	5100	L00118000	010801020201250102	1416	29 D	Aportaciones para riesgo de trabajo	1,358.75	0.00
1292.00	8251	L00118000	010801020201250102	1416	29 D	Aportaciones para riesgo de trabajo	1,358.75	0.00
1293.00	8241	L00118000	010801020201250102	1416	29 D	Aportaciones para riesgo de trabajo	0.00	1,358.75
1294.00	8271	L00118000	010801020201250102	1416	29 D	Aportaciones para riesgo de trabajo	1,358.75	0.00
1295.00	8251	L00118000	010801020201250102	1416	29 D	Aportaciones para riesgo de trabajo	0.00	1,358.75
1296.00	8241	L00119000	010502020401250102	1412	29 D	Aportaciones de servicio de salud	6,423.59	0.00
1297.00	8221	L00119000	010502020401250102	1412	29 D	Aportaciones de servicio de salud	0.00	6,423.59
1298.00	5100	L00119000	010502020401250102	1412	29 D	Aportaciones de servicio de salud	6,423.59	0.00
1299.00	8251	L00119000	010502020401250102	1412	29 D	Aportaciones de servicio de salud	6,423.59	0.00
1300.00	8241	L00119000	010502020401250102	1412	29 D	Aportaciones de servicio de salud	0.00	6,423.59
1301.00	8271	L00119000	010502020401250102	1412	29 D	Aportaciones de servicio de salud	6,423.59	0.00
1302.00	8251	L00119000	010502020401250102	1412	29 D	Aportaciones de servicio de salud	0.00	6,423.59
1303.00	8241	L00119000	010502020401250102	1413	29 D	Aportaciones al sistema solidario de reparto	4,766.29	0.00
1304.00	8221	L00119000	010502020401250102	1413	29 D	Aportaciones al sistema solidario de reparto	0.00	4,766.29
1305.00	5100	L00119000	010502020401250102	1413	29 D	Aportaciones al sistema solidario de reparto	4,766.29	0.00
1306.00	8251	L00119000	010502020401250102	1413	29 D	Aportaciones al sistema solidario de reparto	4,766.29	0.00
1307.00	8241	L00119000	010502020401250102	1413	29 D	Aportaciones al sistema solidario de reparto	0.00	4,766.29
1308.00	8271	L00119000	010502020401250102	1413	29 D	Aportaciones al sistema solidario de reparto	4,766.29	0.00
1309.00	8251	L00119000	010502020401250102	1413	29 D	Aportaciones al sistema solidario de reparto	0.00	4,766.29
1310.00	8241	L00119000	010502020401250102	1414	29 D	Aportaciones del sistema de capitalización individual	842.12	0.00
1311.00	8221	L00119000	010502020401250102	1414	29 D	Aportaciones del sistema de capitalización individual	0.00	842.12
1312.00	5100	L00119000	010502020401250102	1414	29 D	Aportaciones del sistema de capitalización individual	842.12	0.00
1313.00	8251	L00119000	010502020401250102	1414	29 D	Aportaciones del sistema de capitalización individual	842.12	0.00
1314.00	8241	L00119000	010502020401250102	1414	29 D	Aportaciones del sistema de capitalización individual	0.00	842.12
1315.00	8271	L00119000	010502020401250102	1414	29 D	Aportaciones del sistema de capitalización individual	842.12	0.00
1316.00	8251	L00119000	010502020401250102	1414	29 D	Aportaciones del sistema de capitalización individual	0.00	842.12
1317.00	8241	L00119000	010502020401250102	1415	29 D	Aportaciones para financiar los gastos generales de administración del ISSE	562.08	0.00
1318.00	8221	L00119000	010502020401250102	1415	29 D	Aportaciones para financiar los gastos generales de administración del ISSE	0.00	562.08
1319.00	5100	L00119000	010502020401250102	1415	29 D	Aportaciones para financiar los gastos generales de administración del ISSE	562.08	0.00
1320.00	8251	L00119000	010502020401250102	1415	29 D	Aportaciones para financiar los gastos generales de administración del ISSE	562.08	0.00
1321.00	8241	L00119000	010502020401250102	1415	29 D	Aportaciones para financiar los gastos generales de administración del ISSE	0.00	562.08
1322.00	8271	L00119000	010502020401250102	1415	29 D	Aportaciones para financiar los gastos generales de administración del ISSE	562.08	0.00

OPENDADO

31 DIC. 2020

SECRETARÍA DE SALUD

0287



POLIZAS DE DIARIO

TEPETLAOXTOC 0090

DICIEMBRE DE 2020

1323.00	8251	L00119000	010502020401250102	1416	29 D Aportaciones para financiar los gastos generales de administración del ISSE	0.00	562.08
1324.00	8241	L00119000	010502020401250102	1416	29 D Aportaciones para riesgo de trabajo	2,651.65	0.00
1325.00	8221	L00119000	010502020401250102	1416	29 D Aportaciones para riesgo de trabajo	0.00	2,651.65
1326.00	5100	L00119000	010502020401250102	1416	29 D Aportaciones para riesgo de trabajo	2,651.65	0.00
1327.00	8251	L00119000	010502020401250102	1416	29 D Aportaciones para riesgo de trabajo	2,651.65	0.00
1328.00	8241	L00119000	010502020401250102	1416	29 D Aportaciones para riesgo de trabajo	0.00	2,651.65
1329.00	8271	L00119000	010502020401250102	1416	29 D Aportaciones para riesgo de trabajo	2,651.65	0.00
1330.00	8251	L00119000	010502020401250102	1416	29 D Aportaciones para riesgo de trabajo	0.00	2,651.65
1331.00	8241	M00155000	010305010105250102	1412	29 D Aportaciones de servicio de salud	2,360.74	0.00
1332.00	8221	M00155000	010305010105250102	1412	29 D Aportaciones de servicio de salud	0.00	2,360.74
1333.00	5100	M00155000	010305010105250102	1412	29 D Aportaciones de servicio de salud	2,360.74	0.00
1334.00	8251	M00155000	010305010105250102	1412	29 D Aportaciones de servicio de salud	2,360.74	0.00
1335.00	8241	M00155000	010305010105250102	1412	29 D Aportaciones de servicio de salud	0.00	2,360.74
1336.00	8271	M00155000	010305010105250102	1412	29 D Aportaciones de servicio de salud	2,360.74	0.00
1337.00	8251	M00155000	010305010105250102	1412	29 D Aportaciones de servicio de salud	0.00	2,360.74
1338.00	8241	M00155000	010305010105250102	1413	29 D Aportaciones al sistema solidario de reparto	1,751.66	0.00
1339.00	8221	M00155000	010305010105250102	1413	29 D Aportaciones al sistema solidario de reparto	0.00	1,751.66
1340.00	5100	M00155000	010305010105250102	1413	29 D Aportaciones al sistema solidario de reparto	1,751.66	0.00
1341.00	8251	M00155000	010305010105250102	1413	29 D Aportaciones al sistema solidario de reparto	1,751.66	0.00
1342.00	8241	M00155000	010305010105250102	1413	29 D Aportaciones al sistema solidario de reparto	0.00	1,751.66
1343.00	8271	M00155000	010305010105250102	1413	29 D Aportaciones al sistema solidario de reparto	1,751.66	0.00
1344.00	8251	M00155000	010305010105250102	1413	29 D Aportaciones al sistema solidario de reparto	0.00	1,751.66
1345.00	8241	M00155000	010305010105250102	1414	29 D Aportaciones del sistema de capitalización individual	436.74	0.00
1346.00	8221	M00155000	010305010105250102	1414	29 D Aportaciones del sistema de capitalización individual	0.00	436.74
1347.00	5100	M00155000	010305010105250102	1414	29 D Aportaciones del sistema de capitalización individual	436.74	0.00
1348.00	8251	M00155000	010305010105250102	1414	29 D Aportaciones del sistema de capitalización individual	436.74	0.00
1349.00	8241	M00155000	010305010105250102	1414	29 D Aportaciones del sistema de capitalización individual	0.00	436.74
1350.00	8271	M00155000	010305010105250102	1414	29 D Aportaciones del sistema de capitalización individual	436.74	0.00
1351.00	8251	M00155000	010305010105250102	1414	29 D Aportaciones del sistema de capitalización individual	0.00	436.74
1352.00	8241	M00155000	010305010105250102	1415	29 D Aportaciones para financiar los gastos generales de administración del ISSE	206.56	0.00
1353.00	8221	M00155000	010305010105250102	1415	29 D Aportaciones para financiar los gastos generales de administración del ISSE	0.00	206.56
1354.00	5100	M00155000	010305010105250102	1415	29 D Aportaciones para financiar los gastos generales de administración del ISSE	206.56	0.00
1355.00	8251	M00155000	010305010105250102	1415	29 D Aportaciones para financiar los gastos generales de administración del ISSE	206.56	0.00
1356.00	8241	M00155000	010305010105250102	1415	29 D Aportaciones para financiar los gastos generales de administración del ISSE	0.00	206.56
1357.00	8271	M00155000	010305010105250102	1415	29 D Aportaciones para financiar los gastos generales de administración del ISSE	206.56	0.00
1358.00	8251	M00155000	010305010105250102	1415	29 D Aportaciones para financiar los gastos generales de administración del ISSE	0.00	206.56
1359.00	8241	M00155000	010305010105250102	1416	29 D Aportaciones para riesgo de trabajo	974.50	0.00
1360.00	8221	M00155000	010305010105250102	1416	29 D Aportaciones para riesgo de trabajo	0.00	974.50
1361.00	5100	M00155000	010305010105250102	1416	29 D Aportaciones para riesgo de trabajo	974.50	0.00

OPORTUNO

31 DIC. 2020

SECRETARÍA DE SALUD

0238



POLIZAS DE DIARIO

TEPETLAOXTOC 0090

DICIEMBRE DE 2020

Importe	Cuenta	Clave	Descripción	Importe	Importe		
1362.00	8251	M00155000	010305010105250102	1416	29 D Aportaciones para riesgo de trabajo	974.50	0.00
1363.00	8241	M00155000	010305010105250102	1416	29 D Aportaciones para riesgo de trabajo	0.00	974.50
1364.00	8271	M00155000	010305010105250102	1416	29 D Aportaciones para riesgo de trabajo	974.50	0.00
1365.00	8251	M00155000	010305010105250102	1416	29 D Aportaciones para riesgo de trabajo	0.00	974.50
1366.00	8241	N00140000	030102010301250102	1412	29 D Aportaciones de servicio de salud	1,609.64	0.00
1367.00	8221	N00140000	030102010301250102	1412	29 D Aportaciones de servicio de salud	0.00	1,609.64
1368.00	5100	N00140000	030102010301250102	1412	29 D Aportaciones de servicio de salud	1,609.64	0.00
1369.00	8251	N00140000	030102010301250102	1412	29 D Aportaciones de servicio de salud	1,609.64	0.00
1370.00	8241	N00140000	030102010301250102	1412	29 D Aportaciones de servicio de salud	0.00	1,609.64
1371.00	8271	N00140000	030102010301250102	1412	29 D Aportaciones de servicio de salud	1,609.64	0.00
1372.00	8251	N00140000	030102010301250102	1412	29 D Aportaciones de servicio de salud	0.00	1,609.64
1373.00	8241	N00140000	030102010301250102	1413	29 D Aportaciones al sistema solidario de reparto	1,194.35	0.00
1374.00	8221	N00140000	030102010301250102	1413	29 D Aportaciones al sistema solidario de reparto	0.00	1,194.35
1375.00	5100	N00140000	030102010301250102	1413	29 D Aportaciones al sistema solidario de reparto	1,194.35	0.00
1376.00	8251	N00140000	030102010301250102	1413	29 D Aportaciones al sistema solidario de reparto	1,194.35	0.00
1377.00	8241	N00140000	030102010301250102	1413	29 D Aportaciones al sistema solidario de reparto	0.00	1,194.35
1378.00	8271	N00140000	030102010301250102	1413	29 D Aportaciones al sistema solidario de reparto	1,194.35	0.00
1379.00	8251	N00140000	030102010301250102	1413	29 D Aportaciones al sistema solidario de reparto	0.00	1,194.35
1380.00	8241	N00140000	030102010301250102	1414	29 D Aportaciones del sistema de capitalización individual	297.79	0.00
1381.00	8221	N00140000	030102010301250102	1414	29 D Aportaciones del sistema de capitalización individual	0.00	297.79
1382.00	5100	N00140000	030102010301250102	1414	29 D Aportaciones del sistema de capitalización individual	297.79	0.00
1383.00	8251	N00140000	030102010301250102	1414	29 D Aportaciones del sistema de capitalización individual	297.79	0.00
1384.00	8241	N00140000	030102010301250102	1414	29 D Aportaciones del sistema de capitalización individual	0.00	297.79
1385.00	8271	N00140000	030102010301250102	1414	29 D Aportaciones del sistema de capitalización individual	297.79	0.00
1386.00	8251	N00140000	030102010301250102	1414	29 D Aportaciones del sistema de capitalización individual	0.00	297.79
1387.00	8241	N00140000	030102010301250102	1415	29 D Aportaciones para financiar los gastos generales de administración del ISSE	140.85	0.00
1388.00	8221	N00140000	030102010301250102	1415	29 D Aportaciones para financiar los gastos generales de administración del ISSE	0.00	140.85
1389.00	5100	N00140000	030102010301250102	1415	29 D Aportaciones para financiar los gastos generales de administración del ISSE	140.85	0.00
1390.00	8251	N00140000	030102010301250102	1415	29 D Aportaciones para financiar los gastos generales de administración del ISSE	140.85	0.00
1391.00	8241	N00140000	030102010301250102	1415	29 D Aportaciones para financiar los gastos generales de administración del ISSE	0.00	140.85
1392.00	8271	N00140000	030102010301250102	1415	29 D Aportaciones para financiar los gastos generales de administración del ISSE	140.85	0.00
1393.00	8251	N00140000	030102010301250102	1415	29 D Aportaciones para financiar los gastos generales de administración del ISSE	0.00	140.85
1394.00	8241	N00140000	030102010301250102	1416	29 D Aportaciones para riesgo de trabajo	664.46	0.00
1395.00	8221	N00140000	030102010301250102	1416	29 D Aportaciones para riesgo de trabajo	0.00	664.46
1396.00	5100	N00140000	030102010301250102	1416	29 D Aportaciones para riesgo de trabajo	664.46	0.00
1397.00	8251	N00140000	030102010301250102	1416	29 D Aportaciones para riesgo de trabajo	664.46	0.00
1398.00	8241	N00140000	030102010301250102	1416	29 D Aportaciones para riesgo de trabajo	0.00	664.46
1399.00	8271	N00140000	030102010301250102	1416	29 D Aportaciones para riesgo de trabajo	664.46	0.00
1400.00	8251	N00140000	030102010301250102	1416	29 D Aportaciones para riesgo de trabajo	0.00	664.46

OPORTUNO

31 DIC. 2020

RECEBIDO

0289



POLIZAS DE DIARIO

TEPETLAOXTOC 0090

DICIEMBRE DE 2020

1401.00	8241	N01130000	030201020201250102	1412	29 D Aportaciones de servicio de salud	1,093.60	0.00
1402.00	8221	N01130000	030201020201250102	1412	29 D Aportaciones de servicio de salud	0.00	1,093.60
1403.00	5100	N01130000	030201020201250102	1412	29 D Aportaciones de servicio de salud	1,093.60	0.00
1404.00	8251	N01130000	030201020201250102	1412	29 D Aportaciones de servicio de salud	1,093.60	0.00
1405.00	8241	N01130000	030201020201250102	1412	29 D Aportaciones de servicio de salud	0.00	1,093.60
1406.00	8271	N01130000	030201020201250102	1412	29 D Aportaciones de servicio de salud	1,093.60	0.00
1407.00	8251	N01130000	030201020201250102	1412	29 D Aportaciones de servicio de salud	0.00	1,093.60
1408.00	8241	N01130000	030201020201250102	1413	29 D Aportaciones al sistema solidario de reparto	811.44	0.00
1409.00	8221	N01130000	030201020201250102	1413	29 D Aportaciones al sistema solidario de reparto	0.00	811.44
1410.00	5100	N01130000	030201020201250102	1413	29 D Aportaciones al sistema solidario de reparto	811.44	0.00
1411.00	8251	N01130000	030201020201250102	1413	29 D Aportaciones al sistema solidario de reparto	811.44	0.00
1412.00	8241	N01130000	030201020201250102	1413	29 D Aportaciones al sistema solidario de reparto	0.00	811.44
1413.00	8271	N01130000	030201020201250102	1413	29 D Aportaciones al sistema solidario de reparto	811.44	0.00
1414.00	8251	N01130000	030201020201250102	1413	29 D Aportaciones al sistema solidario de reparto	0.00	811.44
1415.00	8241	N01130000	030201020201250102	1414	29 D Aportaciones del sistema de capitalización individual	202.32	0.00
1416.00	8221	N01130000	030201020201250102	1414	29 D Aportaciones del sistema de capitalización individual	0.00	202.32
1417.00	5100	N01130000	030201020201250102	1414	29 D Aportaciones del sistema de capitalización individual	202.32	0.00
1418.00	8251	N01130000	030201020201250102	1414	29 D Aportaciones del sistema de capitalización individual	202.32	0.00
1419.00	8241	N01130000	030201020201250102	1414	29 D Aportaciones del sistema de capitalización individual	0.00	202.32
1420.00	8271	N01130000	030201020201250102	1414	29 D Aportaciones del sistema de capitalización individual	202.32	0.00
1421.00	8251	N01130000	030201020201250102	1414	29 D Aportaciones del sistema de capitalización individual	0.00	202.32
1422.00	8241	N01130000	030201020201250102	1415	29 D Aportaciones para financiar los gastos generales de administración del ISSE	95.69	0.00
1423.00	8221	N01130000	030201020201250102	1415	29 D Aportaciones para financiar los gastos generales de administración del ISSE	0.00	95.69
1424.00	5100	N01130000	030201020201250102	1415	29 D Aportaciones para financiar los gastos generales de administración del ISSE	95.69	0.00
1425.00	8251	N01130000	030201020201250102	1415	29 D Aportaciones para financiar los gastos generales de administración del ISSE	95.69	0.00
1426.00	8241	N01130000	030201020201250102	1415	29 D Aportaciones para financiar los gastos generales de administración del ISSE	0.00	95.69
1427.00	8271	N01130000	030201020201250102	1415	29 D Aportaciones para financiar los gastos generales de administración del ISSE	95.69	0.00
1428.00	8251	N01130000	030201020201250102	1415	29 D Aportaciones para financiar los gastos generales de administración del ISSE	0.00	95.69
1429.00	8241	N01130000	030201020201250102	1416	29 D Aportaciones para riesgo de trabajo	451.44	0.00
1430.00	8221	N01130000	030201020201250102	1416	29 D Aportaciones para riesgo de trabajo	0.00	451.44
1431.00	5100	N01130000	030201020201250102	1416	29 D Aportaciones para riesgo de trabajo	451.44	0.00
1432.00	8251	N01130000	030201020201250102	1416	29 D Aportaciones para riesgo de trabajo	451.44	0.00
1433.00	8241	N01130000	030201020201250102	1416	29 D Aportaciones para riesgo de trabajo	0.00	451.44
1434.00	8271	N01130000	030201020201250102	1416	29 D Aportaciones para riesgo de trabajo	451.44	0.00
1435.00	8251	N01130000	030201020201250102	1416	29 D Aportaciones para riesgo de trabajo	0.00	451.44
1436.00	8241	Q00104000	010701010101250102	1412	29 D Aportaciones de servicio de salud	23,944.25	0.00
1437.00	8221	Q00104000	010701010101250102	1412	29 D Aportaciones de servicio de salud	0.00	23,944.25
1438.00	5100	Q00104000	010701010101250102	1412	29 D Aportaciones de servicio de salud	23,944.25	0.00
1439.00	8251	Q00104000	010701010101250102	1412	29 D Aportaciones de servicio de salud	23,944.25	0.00

31 DIC. 2020
 OPERACIONES

0290



POLIZAS DE DIARIO

TEPETLAOXTOC 0090

DICIEMBRE DE 2020

1440.00	8241	Q00104000	010701010101250102	1412	29 D	Aportaciones de servicio de salud	0.00	23,944.25
1441.00	8271	Q00104000	010701010101250102	1412	29 D	Aportaciones de servicio de salud	23,944.25	0.00
1442.00	8251	Q00104000	010701010101250102	1412	29 D	Aportaciones de servicio de salud	0.00	23,944.25
1443.00	8241	Q00104000	010701010101250102	1413	29 D	Aportaciones al sistema solidario de reparto	17,766.65	0.00
1444.00	8221	Q00104000	010701010101250102	1413	29 D	Aportaciones al sistema solidario de reparto	0.00	17,766.65
1445.00	5100	Q00104000	010701010101250102	1413	29 D	Aportaciones al sistema solidario de reparto	17,766.65	0.00
1446.00	8251	Q00104000	010701010101250102	1413	29 D	Aportaciones al sistema solidario de reparto	17,766.65	0.00
1447.00	8241	Q00104000	010701010101250102	1413	29 D	Aportaciones al sistema solidario de reparto	0.00	17,766.65
1448.00	8271	Q00104000	010701010101250102	1413	29 D	Aportaciones al sistema solidario de reparto	17,766.65	0.00
1449.00	8251	Q00104000	010701010101250102	1413	29 D	Aportaciones al sistema solidario de reparto	0.00	17,766.65
1450.00	8241	Q00104000	010701010101250102	1414	29 D	Aportaciones del sistema de capitalización individual	4,245.00	0.00
1451.00	8221	Q00104000	010701010101250102	1414	29 D	Aportaciones del sistema de capitalización individual	0.00	4,245.00
1452.00	5100	Q00104000	010701010101250102	1414	29 D	Aportaciones del sistema de capitalización individual	4,245.00	0.00
1453.00	8251	Q00104000	010701010101250102	1414	29 D	Aportaciones del sistema de capitalización individual	4,245.00	0.00
1454.00	8241	Q00104000	010701010101250102	1414	29 D	Aportaciones del sistema de capitalización individual	0.00	4,245.00
1455.00	8271	Q00104000	010701010101250102	1414	29 D	Aportaciones del sistema de capitalización individual	4,245.00	0.00
1456.00	8251	Q00104000	010701010101250102	1414	29 D	Aportaciones del sistema de capitalización individual	0.00	4,245.00
1457.00	8241	Q00104000	010701010101250102	1415	29 D	Aportaciones para financiar los gastos generales de administración del ISSE	2,095.21	0.00
1458.00	8221	Q00104000	010701010101250102	1415	29 D	Aportaciones para financiar los gastos generales de administración del ISSE	0.00	2,095.21
1459.00	5100	Q00104000	010701010101250102	1415	29 D	Aportaciones para financiar los gastos generales de administración del ISSE	2,095.21	0.00
1460.00	8251	Q00104000	010701010101250102	1415	29 D	Aportaciones para financiar los gastos generales de administración del ISSE	2,095.21	0.00
1461.00	8241	Q00104000	010701010101250102	1415	29 D	Aportaciones para financiar los gastos generales de administración del ISSE	0.00	2,095.21
1462.00	8271	Q00104000	010701010101250102	1415	29 D	Aportaciones para financiar los gastos generales de administración del ISSE	2,095.21	0.00
1463.00	8251	Q00104000	010701010101250102	1415	29 D	Aportaciones para financiar los gastos generales de administración del ISSE	0.00	2,095.21
1464.00	8241	Q00104000	010701010101250102	1416	29 D	Aportaciones para riesgo de trabajo	9,884.09	0.00
1465.00	8221	Q00104000	010701010101250102	1416	29 D	Aportaciones para riesgo de trabajo	0.00	9,884.09
1466.00	5100	Q00104000	010701010101250102	1416	29 D	Aportaciones para riesgo de trabajo	9,884.09	0.00
1467.00	8251	Q00104000	010701010101250102	1416	29 D	Aportaciones para riesgo de trabajo	9,884.09	0.00
1468.00	8241	Q00104000	010701010101250102	1416	29 D	Aportaciones para riesgo de trabajo	0.00	9,884.09
1469.00	8271	Q00104000	010701010101250102	1416	29 D	Aportaciones para riesgo de trabajo	9,884.09	0.00
1470.00	8251	Q00104000	010701010101250102	1416	29 D	Aportaciones para riesgo de trabajo	0.00	9,884.09
1471.00	8241	Q00105000	010702010303250102	1412	29 D	Aportaciones de servicio de salud	11,705.98	0.00
1472.00	8221	Q00105000	010702010303250102	1412	29 D	Aportaciones de servicio de salud	0.00	11,705.98
1473.00	5100	Q00105000	010702010303250102	1412	29 D	Aportaciones de servicio de salud	11,705.98	0.00
1474.00	8251	Q00105000	010702010303250102	1412	29 D	Aportaciones de servicio de salud	11,705.98	0.00
1475.00	8241	Q00105000	010702010303250102	1412	29 D	Aportaciones de servicio de salud	0.00	11,705.98
1476.00	8271	Q00105000	010702010303250102	1412	29 D	Aportaciones de servicio de salud	11,705.98	0.00
1477.00	8251	Q00105000	010702010303250102	1412	29 D	Aportaciones de servicio de salud	0.00	11,705.98
1478.00	8241	Q00105000	010702010303250102	1413	29 D	Aportaciones al sistema solidario de reparto	8,685.85	0.00

31 DIC. 2020
 OFICINA DE CONTABILIDAD
 INSTITUTO MEXICANO DEL SEGURO SOCIAL

0291



POLIZAS DE DIARIO

TEPETLAOXTOC 0090

DICIEMBRE DE 2020

Importe	Cuenta	Clave	Concepto	Cuenta	Concepto	Importe	Importe
1479.00	8221	Q00105000	010702010303250102	1413	29 D Aportaciones al sistema solidario de reparto	0.00	8,685.85
1480.00	5100	Q00105000	010702010303250102	1413	29 D Aportaciones al sistema solidario de reparto	8,685.85	0.00
1481.00	8251	Q00105000	010702010303250102	1413	29 D Aportaciones al sistema solidario de reparto	8,685.85	0.00
1482.00	8241	Q00105000	010702010303250102	1413	29 D Aportaciones al sistema solidario de reparto	0.00	8,685.85
1483.00	8271	Q00105000	010702010303250102	1413	29 D Aportaciones al sistema solidario de reparto	8,685.85	0.00
1484.00	8251	Q00105000	010702010303250102	1413	29 D Aportaciones al sistema solidario de reparto	0.00	8,685.85
1485.00	8241	Q00105000	010702010303250102	1414	29 D Aportaciones del sistema de capitalización Individual	2,078.70	0.00
1486.00	8221	Q00105000	010702010303250102	1414	29 D Aportaciones del sistema de capitalización individual	0.00	2,078.70
1487.00	5100	Q00105000	010702010303250102	1414	29 D Aportaciones del sistema de capitalización individual	2,078.70	0.00
1488.00	8251	Q00105000	010702010303250102	1414	29 D Aportaciones del sistema de capitalización individual	2,078.70	0.00
1489.00	8241	Q00105000	010702010303250102	1414	29 D Aportaciones del sistema de capitalización individual	0.00	2,078.70
1490.00	8271	Q00105000	010702010303250102	1414	29 D Aportaciones del sistema de capitalización individual	2,078.70	0.00
1491.00	8251	Q00105000	010702010303250102	1414	29 D Aportaciones del sistema de capitalización individual	0.00	2,078.70
1492.00	8241	Q00105000	010702010303250102	1415	29 D Aportaciones para financiar los gastos generales de administración del ISSE	1,024.25	0.00
1493.00	8221	Q00105000	010702010303250102	1415	29 D Aportaciones para financiar los gastos generales de administración del ISSE	0.00	1,024.25
1494.00	5100	Q00105000	010702010303250102	1415	29 D Aportaciones para financiar los gastos generales de administración del ISSE	1,024.25	0.00
1495.00	8251	Q00105000	010702010303250102	1415	29 D Aportaciones para financiar los gastos generales de administración del ISSE	1,024.25	0.00
1496.00	8241	Q00105000	010702010303250102	1415	29 D Aportaciones para financiar los gastos generales de administración del ISSE	0.00	1,024.25
1497.00	8271	Q00105000	010702010303250102	1415	29 D Aportaciones para financiar los gastos generales de administración del ISSE	1,024.25	0.00
1498.00	8251	Q00105000	010702010303250102	1415	29 D Aportaciones para financiar los gastos generales de administración del ISSE	0.00	1,024.25
1499.00	8241	Q00105000	010702010303250102	1416	29 D Aportaciones para riesgo de trabajo	4,832.28	0.00
1500.00	8221	Q00105000	010702010303250102	1416	29 D Aportaciones para riesgo de trabajo	0.00	4,832.28
1501.00	5100	Q00105000	010702010303250102	1416	29 D Aportaciones para riesgo de trabajo	4,832.28	0.00
1502.00	8251	Q00105000	010702010303250102	1416	29 D Aportaciones para riesgo de trabajo	4,832.28	0.00
1503.00	8241	Q00105000	010702010303250102	1416	29 D Aportaciones para riesgo de trabajo	0.00	4,832.28
1504.00	8271	Q00105000	010702010303250102	1416	29 D Aportaciones para riesgo de trabajo	4,832.28	0.00
1505.00	8251	Q00105000	010702010303250102	1416	29 D Aportaciones para riesgo de trabajo	0.00	4,832.28
1506.00	8241	Q00159000	010704010101250102	1412	29 D Aportaciones de servicio de salud	1,534.47	0.00
1507.00	8221	Q00159000	010704010101250102	1412	29 D Aportaciones de servicio de salud	0.00	1,534.47
1508.00	5100	Q00159000	010704010101250102	1412	29 D Aportaciones de servicio de salud	1,534.47	0.00
1509.00	8251	Q00159000	010704010101250102	1412	29 D Aportaciones de servicio de salud	1,534.47	0.00
1510.00	8241	Q00159000	010704010101250102	1412	29 D Aportaciones de servicio de salud	0.00	1,534.47
1511.00	8271	Q00159000	010704010101250102	1412	29 D Aportaciones de servicio de salud	1,534.47	0.00
1512.00	8251	Q00159000	010704010101250102	1412	29 D Aportaciones de servicio de salud	0.00	1,534.47
1513.00	8241	Q00159000	010704010101250102	1413	29 D Aportaciones al sistema solidario de reparto	1,138.58	0.00
1514.00	8221	Q00159000	010704010101250102	1413	29 D Aportaciones al sistema solidario de reparto	0.00	1,138.58
1515.00	5100	Q00159000	010704010101250102	1413	29 D Aportaciones al sistema solidario de reparto	1,138.58	0.00
1516.00	8251	Q00159000	010704010101250102	1413	29 D Aportaciones al sistema solidario de reparto	1,138.58	0.00
1517.00	8241	Q00159000	010704010101250102	1413	29 D Aportaciones al sistema solidario de reparto	0.00	1,138.58

31 DIC. 2020
CERRADO

SECRETARÍA DE SALUD
ESTADO DE QUERÉTARO

0292



POLIZAS DE DIARIO

TEPETLAOXTOC 0090

DICIEMBRE DE 2020

1518.00	8271	Q00159000	010704010101250102	1413	29 D Aportaciones al sistema solidario de reparto	1,138.58	0.00
1519.00	8251	Q00159000	010704010101250102	1413	29 D Aportaciones al sistema solidario de reparto	0.00	1,138.58
1520.00	8241	Q00159000	010704010101250102	1414	29 D Aportaciones del sistema de capitalización individual	283.88	0.00
1521.00	8221	Q00159000	010704010101250102	1414	29 D Aportaciones del sistema de capitalización individual	0.00	283.88
1522.00	5100	Q00159000	010704010101250102	1414	29 D Aportaciones del sistema de capitalización individual	283.88	0.00
1523.00	8251	Q00159000	010704010101250102	1414	29 D Aportaciones del sistema de capitalización individual	283.88	0.00
1524.00	8241	Q00159000	010704010101250102	1414	29 D Aportaciones del sistema de capitalización individual	0.00	283.88
1525.00	8271	Q00159000	010704010101250102	1414	29 D Aportaciones del sistema de capitalización individual	283.88	0.00
1526.00	8251	Q00159000	010704010101250102	1414	29 D Aportaciones del sistema de capitalización individual	0.00	283.88
1527.00	8241	Q00159000	010704010101250102	1415	29 D Aportaciones para financiar los gastos generales de administración del ISSE	134.26	0.00
1528.00	8221	Q00159000	010704010101250102	1415	29 D Aportaciones para financiar los gastos generales de administración del ISSE	0.00	134.26
1529.00	5100	Q00159000	010704010101250102	1415	29 D Aportaciones para financiar los gastos generales de administración del ISSE	134.26	0.00
1530.00	8251	Q00159000	010704010101250102	1415	29 D Aportaciones para financiar los gastos generales de administración del ISSE	134.26	0.00
1531.00	8241	Q00159000	010704010101250102	1415	29 D Aportaciones para financiar los gastos generales de administración del ISSE	0.00	134.26
1532.00	8271	Q00159000	010704010101250102	1415	29 D Aportaciones para financiar los gastos generales de administración del ISSE	134.26	0.00
1533.00	8251	Q00159000	010704010101250102	1415	29 D Aportaciones para financiar los gastos generales de administración del ISSE	0.00	134.26
1534.00	8241	Q00159000	010704010101250102	1416	29 D Aportaciones para riesgo de trabajo	633.44	0.00
1535.00	8221	Q00159000	010704010101250102	1416	29 D Aportaciones para riesgo de trabajo	0.00	633.44
1536.00	5100	Q00159000	010704010101250102	1416	29 D Aportaciones para riesgo de trabajo	633.44	0.00
1537.00	8251	Q00159000	010704010101250102	1416	29 D Aportaciones para riesgo de trabajo	633.44	0.00
1538.00	8241	Q00159000	010704010101250102	1416	29 D Aportaciones para riesgo de trabajo	0.00	633.44
1539.00	8271	Q00159000	010704010101250102	1416	29 D Aportaciones para riesgo de trabajo	633.44	0.00
1540.00	8251	Q00159000	010704010101250102	1416	29 D Aportaciones para riesgo de trabajo	0.00	633.44
1541.00	8241	Q00150000	020402010101250102	1412	29 D Aportaciones de servicio de salud	7,678.83	0.00
1542.00	8221	Q00150000	020402010101250102	1412	29 D Aportaciones de servicio de salud	0.00	7,678.83
1543.00	5100	Q00150000	020402010101250102	1412	29 D Aportaciones de servicio de salud	7,678.83	0.00
1544.00	8251	Q00150000	020402010101250102	1412	29 D Aportaciones de servicio de salud	7,678.83	0.00
1545.00	8241	Q00150000	020402010101250102	1412	29 D Aportaciones de servicio de salud	0.00	7,678.83
1546.00	8271	Q00150000	020402010101250102	1412	29 D Aportaciones de servicio de salud	7,678.83	0.00
1547.00	8251	Q00150000	020402010101250102	1412	29 D Aportaciones de servicio de salud	0.00	7,678.83
1548.00	8241	Q00150000	020402010101250102	1413	29 D Aportaciones al sistema solidario de reparto	5,697.67	0.00
1549.00	8221	Q00150000	020402010101250102	1413	29 D Aportaciones al sistema solidario de reparto	0.00	5,697.67
1550.00	5100	Q00150000	020402010101250102	1413	29 D Aportaciones a sistema solidario de reparto	5,697.67	0.00
1551.00	8251	Q00150000	020402010101250102	1413	29 D Aportaciones a sistema solidario de reparto	5,697.67	0.00
1552.00	8241	Q00150000	020402010101250102	1413	29 D Aportaciones a sistema solidario de reparto	0.00	5,697.67
1553.00	8271	Q00150000	020402010101250102	1413	29 D Aportaciones a sistema solidario de reparto	5,697.67	0.00
1554.00	8251	Q00150000	020402010101250102	1413	29 D Aportaciones al sistema solidario de reparto	0.00	5,697.67
1555.00	8241	Q00150000	020402010101250102	1414	29 D Aportaciones del sistema de capitalización individual	1,323.09	0.00
1556.00	8221	Q00150000	020402010101250102	1414	29 D Aportaciones del sistema de capitalización individual	0.00	1,323.09

31 DIC. 2020
 OFICINA DE CONTABILIDAD Y FINANZAS
 INSTITUTO MEXICANO DEL SEGURO SOCIAL

0293



POLIZAS DE DIARIO

TEPETLAOXTOC 0090

DICIEMBRE DE 2020

1557.00	5100	000150000	020402010101250102	1414	29 D	Aportaciones del sistema de capitalización individual	1,323.09	0.00	
1558.00	8251	000150000	020402010101250102	1414	29 D	Aportaciones del sistema de capitalización individual	1,323.09	0.00	
1559.00	8241	000150000	020402010101250102	1414	29 D	Aportaciones del sistema de capitalización individual	0.00	1,323.09	
1560.00	8271	000150000	020402010101250102	1414	29 D	Aportaciones del sistema de capitalización individual	1,323.09	0.00	
1561.00	8251	000150000	020402010101250102	1414	29 D	Aportaciones del sistema de capitalización individual	0.00	1,323.09	
1562.00	8241	000150000	020402010101250102	1415	29 D	Aportaciones para financiar los gastos generales de administración del ISSE	671.88	0.00	
1563.00	8221	000150000	020402010101250102	1415	29 D	Aportaciones para financiar los gastos generales de administración del ISSE	0.00	671.88	
1564.00	5100	000150000	020402010101250102	1415	29 D	Aportaciones para financiar los gastos generales de administración del ISSE	671.88	0.00	
1565.00	8251	000150000	020402010101250102	1415	29 D	Aportaciones para financiar los gastos generales de administración del ISSE	671.88	0.00	
1566.00	8241	000150000	020402010101250102	1415	29 D	Aportaciones para financiar los gastos generales de administración del ISSE	0.00	671.88	
1567.00	8271	000150000	020402010101250102	1415	29 D	Aportaciones para financiar los gastos generales de administración del ISSE	671.88	0.00	
1568.00	8251	000150000	020402010101250102	1415	29 D	Aportaciones para financiar los gastos generales de administración del ISSE	0.00	671.88	
1569.00	8241	000150000	020402010101250102	1416	29 D	Aportaciones para riesgo de trabajo	3,169.81	0.00	
1570.00	8221	000150000	020402010101250102	1416	29 D	Aportaciones para riesgo de trabajo	0.00	3,169.81	
1571.00	5100	000150000	020402010101250102	1416	29 D	Aportaciones para riesgo de trabajo	3,169.81	0.00	
1572.00	8251	000150000	020402010101250102	1416	29 D	Aportaciones para riesgo de trabajo	3,169.81	0.00	
1573.00	8241	000150000	020402010101250102	1416	29 D	Aportaciones para riesgo de trabajo	0.00	3,169.81	
1574.00	8271	000150000	020402010101250102	1416	29 D	Aportaciones para riesgo de trabajo	3,169.81	0.00	
1575.00	8251	000150000	020402010101250102	1416	29 D	Aportaciones para riesgo de trabajo	0.00	3,169.81	
1576.00	2117	000000001	000000000000000001	0002	0016	29 D	SISTEMA DE CAPITALIZACION 1.4% ADMON 2019-2021	22,094.29	0.00
1577.00	2117	000000001	000000000000000001	0002	0020	29 D	APORTACION VOLUNTARIA ADMON 2019-2021	761.34	0.00
1578.00	2117	000000001	000000000000000001	0002	0014	29 D	SERVICIO DE SALUD 4.625% ADMON 2019-2021	75,552.80	0.00
1579.00	2117	000000001	000000000000000001	0002	0015	29 D	SISTEMA SOLIDARIDAD 0.1% ADMON 2019-2021	99,647.95	0.00
1580.00	2117	000000001	000000000000000001	0002	0021	29 D	CREDITO AL CONSUMO ADMON 2019-2021	26,459.16	0.00
1581.00	2117	000000001	000000000000000001	0002	0027	29 D	SEGURO DE VIDA	6,047.00	0.00
1582.00	1131	000000001	000000000000000001	0301		29 D	ISSEMYM	0.00	626,055.59
							TOTAL POLIZA	1,812,534.74	1,812,534.74

PAGO DE ISSEMYM (VIA PARTICIPACION)

1ER. QUINCENA DE DICIEMBRE 2020

ELABORÓ

 C.P. VICTORIA MIRANDA YAÑEZ

REVISÓ

 C. LEOBARDO RIOS DURAN

31 DIC. 2020
 02/02/2021

TESORERA MUNICIPAL

 C.P. NOEMI MORALES ROBLES

TESORERÍA

0294

31 DIC. 2023

OPORTUNO

Tipo de Comprobante: INGRESOS

Folio de Comprobante
PR - 90287
Folio Fiscal
B4184BE2-A273-43C5-82BF-1F073ADA833A

Datos del Receptor	
RFC: MTE850101IW6	C.P. 56070
Nombre: MUNICIPIO DE TEPETLAXTOC	
Domicilio: PALACIO MUNICIPAL, No. Ext. SN, No. Int. SN, CENTRO,	
Municipio: Tepetlaxtoc	Estado: Estado de México

Lugar de expedición	Fecha y hora emisión
50080 TOLUCA, MÉXICO	2020-12-21T20:48:35
Régimen Fiscal	Fecha y hora certificación
603 Personas Morales con Fines no Lucrativos	2020-12-21T20:49:36

Datos de operación	
Referencia: 000183309324202029650280	Fecha de Pago 2020-12-21
Banco: BANCOMER, S.A.	Autorización: Participaciones Federales
Cuenta:	Uso del CFDI P01
Cheque:	
Moneda: MXN	
Importe: \$ 1,101,009.65	

Clave Institución	Clave PRISMA
33093	1000286
Tipo de Relación	CFDI Relacionado
07	8A57C6A7-E2C0-4F61-A488-23B5EBC4EE12
No. Certificado Digital	No. Serie Certificado SAT
00001000000405049634	00001000000503270882

DETALLE DE PAGO

Periodo	Clave de Producto / Servicio	Número de Identificación	Cant	Clave de Unidad	Descripción	Valor Unitario	Importe	Base	Impuesto	Tipo Factor	Tipo Tasa	Importe
202023	93151500	1124350100006095	1	E49	APORTACION SCI OBLIGATORIO	\$ 29,196.12	\$ 29,196.12	\$ 29,196.12	002	Exento		
202023	93151500	1124100100006095	1	E49	APORTACION POR SERVICIOS DE SALUD	\$ 163,357.78	\$ 163,357.78	\$ 163,357.78	002	Exento		
202023	93151500	1124050100006095	1	E49	APORTACION POR FONDO SOLIDARIO DE REPARTO	\$ 121,211.17	\$ 121,211.17	\$ 121,211.17	002	Exento		
202023	93151500	1124150100006095	1	E49	APORTACION POR GASTOS DE ADMINISTRACION	\$ 14,293.85	\$ 14,293.85	\$ 14,293.85	002	Exento		
202023	93151500	1124200100006095	1	E49	APORTACION POR PRIMA BASICA	\$ 16,335.93	\$ 16,335.93	\$ 16,335.93	002	Exento		
202023	93151500	1124200300006095	1	E49	APORTACION POR PRIMA DE SINIESTRALIDAD	\$ 49,399.19	\$ 49,399.19	\$ 49,399.19	002	Exento		
202023	93151500	1124200400006095	1	E49	APORTACION POR PRIMA DE RIESGO NO CONTROLADO	\$ 1,699.01	\$ 1,699.01	\$ 1,699.01	002	Exento		
202023	93151500	1124250100006095	1	E49	CUOTA SCI OBLIGATORIO	\$ 22,094.29	\$ 22,094.29	\$ 22,094.29	002	Exento		
202023	93151500	1124300100006095	1	E49	CUOTA VOLUNTARIA S.C.I.	\$ 761.34	\$ 761.34	\$ 761.34	002	Exento		
202023	93151500	1124100100006095	1	E49	CUOTA POR SERVICIOS DE SALUD	\$ 75,552.80	\$ 75,552.80	\$ 75,552.80	002	Exento		
202023	93151500	1124050100006095	1	E49	CUOTA POR FONDO SOLIDARIO DE REPARTO	\$ 99,647.95	\$ 99,647.95	\$ 99,647.95	002	Exento		
202023	93151500	1124400100006095	1	E49	SEGURO DE VIDA CON REINVERSION INBURSA	\$ 6,047.00	\$ 6,047.00	\$ 6,047.00	002	Exento		
202023	93151500	1124430100006095	1	E49	CREDITO AL CONSUMO	\$ 26,459.16	\$ 26,459.16	\$ 26,459.16	002	Exento		
202024	93151500	1124350100006095	1	E49	APORTACION SCI OBLIGATORIO	\$ 29,337.95	\$ 29,337.95	\$ 29,337.95	002	Exento		
202024	93151500	1124100100006095	1	E49	APORTACION POR SERVICIOS DE SALUD	\$ 164,124.42	\$ 164,124.42	\$ 164,124.42	002	Exento		
202024	93151500	1124050100006095	1	E49	APORTACION POR FONDO SOLIDARIO DE REPARTO	\$ 50,382.65	\$ 50,382.65	\$ 50,382.65	002	Exento		
202024	93151500	1124250100006095	1	E49	CUOTA SCI OBLIGATORIO	\$ 22,201.62	\$ 22,201.62	\$ 22,201.62	002	Exento		
202024	93151500	1124300100006095	1	E49	CUOTA VOLUNTARIA S.C.I.	\$ 761.34	\$ 761.34	\$ 761.34	002	Exento		
202024	93151500	1124100100006095	1	E49	CUOTA POR SERVICIOS DE SALUD	\$ 75,907.37	\$ 75,907.37	\$ 75,907.37	002	Exento		
202024	93151500	1124050100006095	1	E49	CUOTA POR FONDO SOLIDARIO DE REPARTO	\$ 100,115.60	\$ 100,115.60	\$ 100,115.60	002	Exento		
202024	93151500	1124400100006095	1	E49	SEGURO DE VIDA CON REINVERSION INBURSA	\$ 6,047.00	\$ 6,047.00	\$ 6,047.00	002	Exento		
202024	93151500	1124430100006095	1	E49	CREDITO AL CONSUMO	\$ 26,076.11	\$ 26,076.11	\$ 26,076.11	002	Exento		

Forma de pago: 03 - Transferencia electrónica de fondos.

Subtotal	\$ 1,101,009.65
Total de Impuestos Traslados	

Folio de Comprobante

PR - 90287

Folio Fiscal

B41B48E2-A273-43C5-82BF-1FD73ADA833A

Tipo de Comprobante: I INGRESOS

Datos del Receptor			
RFC:	MTE850101IW6	C.P.	56070
Nombre:	MUNICIPIO DE TEPETLAXTOC		
Domicilio:	PALACIO MUNICIPAL, No. Ext. SN, No. Int. SN, CENTRO,		
Municipio:	Tepetlaxtoc	Estado:	Estado de México

Lugar de expedición		Fecha y hora emisión	
50080 TOLUCA, MÉXICO		2020-12-21T20:48:35	
Régimen Fiscal		Fecha y hora certificación	
603	Personas Morales con Fines no Lucrativos	2020-12-21T20:49:36	

Datos de operación			
Referencia:	000183309324202029650280	Fecha de Pago	2020-12-21
Banco:	BANCOMER, S.A.	Autorización:	
Cuenta:		Participaciones Federales	
Cheque:		Uso del CFDI	
Moneda:	MXN	P01	
Importe:	\$ 1,101,009.65		

Clave Institución		Clave PRISMA	
33093		1000286	
Tipo de Relación		CFDI Relacionado	
07		BA57C6A7-E2C0-4F81-A488-23B5E8C4EE12	
No. Certificado Digital		No. Serie Certificado SAT	
00001000000405049634		00001000000503270882	

DETALLE DE PAGO

Método de pago:	PUE Pago en una sola exhibición
-----------------	---------------------------------

Total	\$ 1,101,009.65
--------------	------------------------



Cadena original del complemento de certificación digital del SAT

[1.1|B41B48E2-A273-43C5-82BF-1FD73ADA833A|2020-12-21T20:49:36|TLE011122SC2|T4ZDCAUhuuX6he25Vc5I23Y1qrmNi1JDLAyjrkOITIDIXm55QcPrhpnuWUKhRDbZEfDdYGoageAcPhOj/H4hafPOwVkzcCU/51gKLJjdgXgnpP+YRlprms8ystezaTPibwpxGxPFCAC1gH4uQmqMOuzCuaC42v5Hj41oCiuVoLqX2oOZkmKfcDluN+1Vbkd7NgnSD0E7cEye08rJ335v6Xs8UdB+aXdxkxS5winUWTZnR+ne5ABKmk4FjNjSetJdBEycgd/157PzkgxeqNcA.JzPylKN8YgcRBLsnC7Cbbjdm5UWfErMV3AzcJpFyOHPQ0730hEP8DGdKGNkww==|00001000000503270882|]

Sello digital del CFDI

T4ZDCAUhuuX6he25Vc5I23Y1qrmNi1JDLAyjrkOITIDIXm55QcPrhpnuWUKhRDbZEfDdYGoageAcPhOj/H4hafPOwVkzcCU/51gKLJjdgXgnpP+YRlprms8ystezaTPibwpxGxPFCAC1gH4uQmqMOuzCuaC42v5Hj41oCiuVoLqX2oOZkmKfcDluN+1Vbkd7NgnSD0E7cEye08rJ335v6Xs8UdB+aXdxkxS5winUWTZnR+ne5ABKmk4FjNjSetJdBEycgd/157PzkgxeqNcA.JzPylKN8YgcRBLsnC7Cbbjdm5UWfErMV3AzcJpFyOHPQ0730hEP8DGdKGNkww==

Sello digital del SAT

nwuUliwwlSd067UjFjL+RYGkwsTOUGjynKmYk2eudxRny3/ytwif9aEpDPSRCgkgHCyjoKg1SX4bSg5HZxw+bcA2hN1KpSg3DMTIElPkyCYtHh+M1BSuxPw/GvvFoNb4Z5A4pciK3mh19KgabUqvPHeFda15Q7ISHjnwscsM+1BRYYofuqRLeGzMB813U0c7KgtH/F3OYqUoPZJbcWtuyV8NHs9z1H0eOclc5qWellOus1HGTOmeZBc+38fzcSsLbVN7pSVDi/WxmdeHPQpTLExQfjwJNULDDONBtcHhuo6aUYMSvZ+Ym/Ohy9HIFrjm7mUV23/B2H9lgg==

MUNICIPIO DE TEPETLAXTOC

31 DIC. 2020

CEPESAD



POLIZAS DE DIARIO

TEPETLAOXTOC 0090

DICIEMBRE DE 2020

No. de Póliza: D 31

Status de la Póliza: C A

Fecha de la Póliza: 31/12/2020

Número de Contrato:

Capturó: super

REN	CTA	SCTA	SSCTA	SSSCTA	SSSSCTA	REF.	CONCEPTO	DEBE	HABER
1.00	8241	A00101000	010309040101250102	1412		31 D	Aportaciones de servicio de salud	2,791.65	0.00
2.00	8221	A00101000	010309040101250102	1412		31 D	Aportaciones de servicio de salud	0.00	2,791.65
3.00	5100	A00101000	010309040101250102	1412		31 D	Aportaciones de servicio de salud	2,791.65	0.00
4.00	8251	A00101000	010309040101250102	1412		31 D	Aportaciones de servicio de salud	2,791.65	0.00
5.00	8241	A00101000	010309040101250102	1412		31 D	Aportaciones de servicio de salud	0.00	2,791.65
6.00	8271	A00101000	010309040101250102	1412		31 D	Aportaciones de servicio de salud	2,791.65	0.00
7.00	8251	A00101000	010309040101250102	1412		31 D	Aportaciones de servicio de salud	0.00	2,791.65
8.00	8241	A00101000	010309040101250102	1413		31 D	Aportaciones al sistema solidario de reparto	2,071.40	0.00
9.00	8221	A00101000	010309040101250102	1413		31 D	Aportaciones al sistema solidario de reparto	0.00	2,071.40
10.00	5100	A00101000	010309040101250102	1413		31 D	Aportaciones al sistema solidario de reparto	2,071.40	0.00
11.00	8251	A00101000	010309040101250102	1413		31 D	Aportaciones al sistema solidario de reparto	2,071.40	0.00
12.00	8241	A00101000	010309040101250102	1413		31 D	Aportaciones al sistema solidario de reparto	0.00	2,071.40
13.00	8271	A00101000	010309040101250102	1413		31 D	Aportaciones al sistema solidario de reparto	2,071.40	0.00
14.00	8251	A00101000	010309040101250102	1413		31 D	Aportaciones al sistema solidario de reparto	0.00	2,071.40
15.00	8241	A00101000	010309040101250102	1414		31 D	Aportaciones del sistema de capitalización individual	424.15	0.00
16.00	8221	A00101000	010309040101250102	1414		31 D	Aportaciones del sistema de capitalización individual	0.00	424.15
17.00	5100	A00101000	010309040101250102	1414		31 D	Aportaciones del sistema de capitalización individual	424.15	0.00
18.00	8251	A00101000	010309040101250102	1414		31 D	Aportaciones del sistema de capitalización individual	424.15	0.00
19.00	8241	A00101000	010309040101250102	1414		31 D	Aportaciones del sistema de capitalización individual	0.00	424.15
20.00	8271	A00101000	010309040101250102	1414		31 D	Aportaciones del sistema de capitalización individual	424.15	0.00
21.00	8251	A00101000	010309040101250102	1414		31 D	Aportaciones del sistema de capitalización individual	0.00	424.15
22.00	8241	A00101000	010309040101250102	1415		31 D	Aportaciones para financiar los gastos generales de administración del ISSE	244.27	0.00
23.00	8221	A00101000	010309040101250102	1415		31 D	Aportaciones para financiar los gastos generales de administración del ISSE	0.00	244.27
24.00	5100	A00101000	010309040101250102	1415		31 D	Aportaciones para financiar los gastos generales de administración del ISSE	244.27	0.00
25.00	8251	A00101000	010309040101250102	1415		31 D	Aportaciones para financiar los gastos generales de administración del ISSE	244.27	0.00
26.00	8241	A00101000	010309040101250102	1415		31 D	Aportaciones para financiar los gastos generales de administración del ISSE	0.00	244.27
27.00	8271	A00101000	010309040101250102	1415		31 D	Aportaciones para financiar los gastos generales de administración del ISSE	244.27	0.00
28.00	8251	A00101000	010309040101250102	1415		31 D	Aportaciones para financiar los gastos generales de administración del ISSE	0.00	244.27
29.00	8241	A00101000	010309040101250102	1416		31 D	Aportaciones para riesgo de trabajo	1,152.41	0.00
30.00	8221	A00101000	010309040101250102	1416		31 D	Aportaciones para riesgo de trabajo	0.00	1,152.41
31.00	5100	A00101000	010309040101250102	1416		31 D	Aportaciones para riesgo de trabajo	1,152.41	0.00
32.00	8251	A00101000	010309040101250102	1416		31 D	Aportaciones para riesgo de trabajo	1,152.41	0.00
33.00	8241	A00101000	010309040101250102	1416		31 D	Aportaciones para riesgo de trabajo	0.00	1,152.41
34.00	8271	A00101000	010309040101250102	1416		31 D	Aportaciones para riesgo de trabajo	1,152.41	0.00
35.00	8251	A00101000	010309040101250102	1416		31 D	Aportaciones para riesgo de trabajo	0.00	1,152.41

31 DIC. 2020
 OFICINA DE CONTABILIDAD Y FINANZAS
 INSTITUTO MEXICANO DEL SEGURO SOCIAL

0318



POLIZAS DE DIARIO

TEPETLAOXTOC 0090

DICIEMBRE DE 2020

Importe	Código	Clave	Descripción	Cuenta	Detalle	Importe	Saldo
36.00	8241	A00122000	010804010101250102	1412	31 D Aportaciones de servicio de salud	537.47	0.00
37.00	8221	A00122000	010804010101250102	1412	31 D Aportaciones de servicio de salud	0.00	537.47
38.00	5100	A00122000	010804010101250102	1412	31 D Aportaciones de servicio de salud	537.47	0.00
39.00	8251	A00122000	010804010101250102	1412	31 D Aportaciones de servicio de salud	537.47	0.00
40.00	8241	A00122000	010804010101250102	1412	31 D Aportaciones de servicio de salud	0.00	537.47
41.00	8271	A00122000	010804010101250102	1412	31 D Aportaciones de servicio de salud	537.47	0.00
42.00	8251	A00122000	010804010101250102	1412	31 D Aportaciones de servicio de salud	0.00	537.47
43.00	8241	A00122000	010804010101250102	1413	31 D Aportaciones al sistema solidario de reparto	398.80	0.00
44.00	8221	A00122000	010804010101250102	1413	31 D Aportaciones al sistema solidario de reparto	0.00	398.80
45.00	5100	A00122000	010804010101250102	1413	31 D Aportaciones al sistema solidario de reparto	398.80	0.00
46.00	8251	A00122000	010804010101250102	1413	31 D Aportaciones al sistema solidario de reparto	398.80	0.00
47.00	8241	A00122000	010804010101250102	1413	31 D Aportaciones al sistema solidario de reparto	0.00	398.80
48.00	8271	A00122000	010804010101250102	1413	31 D Aportaciones al sistema solidario de reparto	398.80	0.00
49.00	8251	A00122000	010804010101250102	1413	31 D Aportaciones al sistema solidario de reparto	0.00	398.80
50.00	8241	A00122000	010804010101250102	1414	31 D Aportaciones del sistema de capitalización individual	99.43	0.00
51.00	8221	A00122000	010804010101250102	1414	31 D Aportaciones del sistema de capitalización individual	0.00	99.43
52.00	5100	A00122000	010804010101250102	1414	31 D Aportaciones del sistema de capitalización individual	99.43	0.00
53.00	8251	A00122000	010804010101250102	1414	31 D Aportaciones del sistema de capitalización individual	99.43	0.00
54.00	8241	A00122000	010804010101250102	1414	31 D Aportaciones del sistema de capitalización individual	0.00	99.43
55.00	8271	A00122000	010804010101250102	1414	31 D Aportaciones del sistema de capitalización individual	99.43	0.00
56.00	8251	A00122000	010804010101250102	1414	31 D Aportaciones del sistema de capitalización individual	0.00	99.43
57.00	8241	A00122000	010804010101250102	1415	31 D Aportaciones para financiar los gastos generales de administración del ISSE	47.03	0.00
58.00	8221	A00122000	010804010101250102	1415	31 D Aportaciones para financiar los gastos generales de administración del ISSE	0.00	47.03
59.00	5100	A00122000	010804010101250102	1415	31 D Aportaciones para financiar los gastos generales de administración del ISSE	47.03	0.00
60.00	8251	A00122000	010804010101250102	1415	31 D Aportaciones para financiar los gastos generales de administración del ISSE	47.03	0.00
61.00	8241	A00122000	010804010101250102	1415	31 D Aportaciones para financiar los gastos generales de administración del ISSE	0.00	47.03
62.00	8271	A00122000	010804010101250102	1415	31 D Aportaciones para financiar los gastos generales de administración del ISSE	47.03	0.00
63.00	8251	A00122000	010804010101250102	1415	31 D Aportaciones para financiar los gastos generales de administración del ISSE	0.00	47.03
64.00	8241	A00122000	010804010101250102	1416	31 D Aportaciones para riesgo de trabajo	221.87	0.00
65.00	8221	A00122000	010804010101250102	1416	31 D Aportaciones para riesgo de trabajo	0.00	221.87
66.00	5100	A00122000	010804010101250102	1416	31 D Aportaciones para riesgo de trabajo	221.87	0.00
67.00	8251	A00122000	010804010101250102	1416	31 D Aportaciones para riesgo de trabajo	221.87	0.00
68.00	8241	A00122000	010804010101250102	1416	31 D Aportaciones para riesgo de trabajo	0.00	221.87
69.00	8271	A00122000	010804010101250102	1416	31 D Aportaciones para riesgo de trabajo	221.87	0.00
70.00	8251	A00122000	010804010101250102	1416	31 D Aportaciones para riesgo de trabajo	0.00	221.87
71.00	8241	A00A00000	010301010101250102	1412	31 D Aportaciones de servicio de salud	5,087.42	0.00
72.00	8221	A00A00000	010301010101250102	1412	31 D Aportaciones de servicio de salud	0.00	5,087.42
73.00	5100	A00A00000	010301010101250102	1412	31 D Aportaciones de servicio de salud	5,087.42	0.00
74.00	8251	A00A00000	010301010101250102	1412	31 D Aportaciones de servicio de salud	5,087.42	0.00

31 DIC. 2020
0319
 COMPTON



POLIZAS DE DIARIO

TEPETLAOXTOC 0090

DICIEMBRE DE 2020

Fecha	Clave	Código	Descripción	Cuenta	Concepto	Importe	Saldo
75.00	8241	A00A00000	010301010101250102	1412	31 D Aportaciones de servicio de salud	0.00	5,087.42
76.00	8271	A00A00000	010301010101250102	1412	31 D Aportaciones de servicio de salud	5,087.42	0.00
77.00	8251	A00A00000	010301010101250102	1412	31 D Aportaciones de servicio de salud	0.00	5,087.42
78.00	8241	A00A00000	010301010101250102	1413	31 D Aportaciones al sistema solidario de reparto	3,774.86	0.00
79.00	8221	A00A00000	010301010101250102	1413	31 D Aportaciones al sistema solidario de reparto	0.00	3,774.86
80.00	5100	A00A00000	010301010101250102	1413	31 D Aportaciones al sistema solidario de reparto	3,774.86	0.00
81.00	8251	A00A00000	010301010101250102	1413	31 D Aportaciones al sistema solidario de reparto	3,774.86	0.00
82.00	8241	A00A00000	010301010101250102	1413	31 D Aportaciones al sistema solidario de reparto	0.00	3,774.86
83.00	8271	A00A00000	010301010101250102	1413	31 D Aportaciones al sistema solidario de reparto	3,774.86	0.00
84.00	8251	A00A00000	010301010101250102	1413	31 D Aportaciones al sistema solidario de reparto	0.00	3,774.86
85.00	8241	A00A00000	010301010101250102	1414	31 D Aportaciones del sistema de capitalización individual	816.06	0.00
86.00	8221	A00A00000	010301010101250102	1414	31 D Aportaciones del sistema de capitalización individual	0.00	816.06
87.00	5100	A00A00000	010301010101250102	1414	31 D Aportaciones del sistema de capitalización individual	816.06	0.00
88.00	8251	A00A00000	010301010101250102	1414	31 D Aportaciones del sistema de capitalización individual	816.06	0.00
89.00	8241	A00A00000	010301010101250102	1414	31 D Aportaciones del sistema de capitalización individual	0.00	816.06
90.00	8271	A00A00000	010301010101250102	1414	31 D Aportaciones del sistema de capitalización individual	816.06	0.00
91.00	8251	A00A00000	010301010101250102	1414	31 D Aportaciones del sistema de capitalización individual	0.00	816.06
92.00	8241	A00A00000	010301010101250102	1415	31 D Aportaciones para financiar los gastos generales de administración del ISSE	445.15	0.00
93.00	8221	A00A00000	010301010101250102	1415	31 D Aportaciones para financiar los gastos generales de administración del ISSE	0.00	445.15
94.00	5100	A00A00000	010301010101250102	1415	31 D Aportaciones para financiar los gastos generales de administración del ISSE	445.15	0.00
95.00	8251	A00A00000	010301010101250102	1415	31 D Aportaciones para financiar los gastos generales de administración del ISSE	445.15	0.00
96.00	8241	A00A00000	010301010101250102	1415	31 D Aportaciones para financiar los gastos generales de administración del ISSE	0.00	445.15
97.00	8271	A00A00000	010301010101250102	1415	31 D Aportaciones para financiar los gastos generales de administración del ISSE	445.15	0.00
98.00	8251	A00A00000	010301010101250102	1415	31 D Aportaciones para financiar los gastos generales de administración del ISSE	0.00	445.15
99.00	8241	A00A00000	010301010101250102	1416	31 D Aportaciones para riesgo de trabajo	2,100.07	0.00
100.00	8221	A00A00000	010301010101250102	1416	31 D Aportaciones para riesgo de trabajo	0.00	2,100.07
101.00	5100	A00A00000	010301010101250102	1416	31 D Aportaciones para riesgo de trabajo	2,100.07	0.00
102.00	8251	A00A00000	010301010101250102	1416	31 D Aportaciones para riesgo de trabajo	2,100.07	0.00
103.00	8241	A00A00000	010301010101250102	1416	31 D Aportaciones para riesgo de trabajo	0.00	2,100.07
104.00	8271	A00A00000	010301010101250102	1416	31 D Aportaciones para riesgo de trabajo	2,100.07	0.00
105.00	8251	A00A00000	010301010101250102	1416	31 D Aportaciones para riesgo de trabajo	0.00	2,100.07
106.00	8241	A01103000	010803010103250102	1412	31 D Aportaciones de servicio de salud	1,532.72	0.00
107.00	8221	A01103000	010803010103250102	1412	31 D Aportaciones de servicio de salud	0.00	1,532.72
108.00	5100	A01103000	010803010103250102	1412	31 D Aportaciones de servicio de salud	1,532.72	0.00
109.00	8251	A01103000	010803010103250102	1412	31 D Aportaciones de servicio de salud	1,532.72	0.00
110.00	8241	A01103000	010803010103250102	1412	31 D Aportaciones de servicio de salud	0.00	1,532.72
111.00	8271	A01103000	010803010103250102	1412	31 D Aportaciones de servicio de salud	1,532.72	0.00
112.00	8251	A01103000	010803010103250102	1412	31 D Aportaciones de servicio de salud	0.00	1,532.72
113.00	8241	A01103000	010803010103250102	1413	31 D Aportaciones al sistema solidario de reparto	1,137.26	0.00

02/21/2021

31 DIC. 2020

0320

0320



POLIZAS DE DIARIO

TEPETLAOXTOC 0090

DICIEMBRE DE 2020

Importe	Código	Clave	Descripción	Cuenta	Detalle	Importe	Saldo
114.00	8221	A01103000	010803010103250102	1413	31 D Aportaciones al sistema solidario de reparto	0.00	1,137.26
115.00	5100	A01103000	010803010103250102	1413	31 D Aportaciones al sistema solidario de reparto	1,137.26	0.00
116.00	8251	A01103000	010803010103250102	1413	31 D Aportaciones al sistema solidario de reparto	1,137.26	0.00
117.00	8241	A01103000	010803010103250102	1413	31 D Aportaciones al sistema solidario de reparto	0.00	1,137.26
118.00	8271	A01103000	010803010103250102	1413	31 D Aportaciones al sistema solidario de reparto	1,137.26	0.00
119.00	8251	A01103000	010803010103250102	1413	31 D Aportaciones al sistema solidario de reparto	0.00	1,137.26
120.00	8241	A01103000	010803010103250102	1414	31 D Aportaciones del sistema de capitalización individual	283.56	0.00
121.00	8221	A01103000	010803010103250102	1414	31 D Aportaciones del sistema de capitalización individual	0.00	283.56
122.00	5100	A01103000	010803010103250102	1414	31 D Aportaciones del sistema de capitalización individual	283.56	0.00
123.00	8251	A01103000	010803010103250102	1414	31 D Aportaciones del sistema de capitalización individual	283.56	0.00
124.00	8241	A01103000	010803010103250102	1414	31 D Aportaciones del sistema de capitalización individual	0.00	283.56
125.00	8271	A01103000	010803010103250102	1414	31 D Aportaciones del sistema de capitalización individual	283.56	0.00
126.00	8251	A01103000	010803010103250102	1414	31 D Aportaciones del sistema de capitalización individual	0.00	283.56
127.00	8241	A01103000	010803010103250102	1415	31 D Aportaciones para financiar los gastos generales de administración del ISSE	134.11	0.00
128.00	8221	A01103000	010803010103250102	1415	31 D Aportaciones para financiar los gastos generales de administración del ISSE	0.00	134.11
129.00	5100	A01103000	010803010103250102	1415	31 D Aportaciones para financiar los gastos generales de administración del ISSE	134.11	0.00
130.00	8251	A01103000	010803010103250102	1415	31 D Aportaciones para financiar los gastos generales de administración del ISSE	134.11	0.00
131.00	8241	A01103000	010803010103250102	1415	31 D Aportaciones para financiar los gastos generales de administración del ISSE	0.00	134.11
132.00	8271	A01103000	010803010103250102	1415	31 D Aportaciones para financiar los gastos generales de administración del ISSE	134.11	0.00
133.00	8251	A01103000	010803010103250102	1415	31 D Aportaciones para financiar los gastos generales de administración del ISSE	0.00	134.11
134.00	8241	A01103000	010803010103250102	1416	31 D Aportaciones para riesgo de trabajo	632.71	0.00
135.00	8221	A01103000	010803010103250102	1416	31 D Aportaciones para riesgo de trabajo	0.00	632.71
136.00	5100	A01103000	010803010103250102	1416	31 D Aportaciones para riesgo de trabajo	632.71	0.00
137.00	8251	A01103000	010803010103250102	1416	31 D Aportaciones para riesgo de trabajo	632.71	0.00
138.00	8241	A01103000	010803010103250102	1416	31 D Aportaciones para riesgo de trabajo	0.00	632.71
139.00	8271	A01103000	010803010103250102	1416	31 D Aportaciones para riesgo de trabajo	632.71	0.00
140.00	8251	A01103000	010803010103250102	1416	31 D Aportaciones para riesgo de trabajo	0.00	632.71
141.00	8241	A02102000	010204010101250102	1412	31 D Aportaciones de servicio de salud	537.47	0.00
142.00	8221	A02102000	010204010101250102	1412	31 D Aportaciones de servicio de salud	0.00	537.47
143.00	5100	A02102000	010204010101250102	1412	31 D Aportaciones de servicio de salud	537.47	0.00
144.00	8251	A02102000	010204010101250102	1412	31 D Aportaciones de servicio de salud	537.47	0.00
145.00	8241	A02102000	010204010101250102	1412	31 D Aportaciones de servicio de salud	0.00	537.47
146.00	8271	A02102000	010204010101250102	1412	31 D Aportaciones de servicio de salud	537.47	0.00
147.00	8251	A02102000	010204010101250102	1412	31 D Aportaciones de servicio de salud	0.00	537.47
148.00	8241	A02102000	010204010101250102	1413	31 D Aportaciones al sistema solidario de reparto	398.80	0.00
149.00	8221	A02102000	010204010101250102	1413	31 D Aportaciones al sistema solidario de reparto	0.00	398.80
150.00	5100	A02102000	010204010101250102	1413	31 D Aportaciones al sistema solidario de reparto	398.80	0.00
151.00	8251	A02102000	010204010101250102	1413	31 D Aportaciones al sistema solidario de reparto	398.80	0.00
152.00	8241	A02102000	010204010101250102	1413	31 D Aportaciones al sistema solidario de reparto	0.00	398.80

OPENDRO

31 DIC. 2020

IMPORTE TOTAL DE LAS POLIZAS

0321



POLIZAS DE DIARIO

TEPETLAOXTOC 0090

DICIEMBRE DE 2020

Importe	Cuenta	Subcuenta	Detalle	Importe	Importe
153.00	8271	A02102000	010204010101250102 1413	31 D Aportaciones al sistema solidario de reparto	398.80 0.00
154.00	8251	A02102000	010204010101250102 1413	31 D Aportaciones al sistema solidario de reparto	0.00 398.80
155.00	8241	A02102000	010204010101250102 1414	31 D Aportaciones del sistema de capitalización individual	99.43 0.00
156.00	8221	A02102000	010204010101250102 1414	31 D Aportaciones del sistema de capitalización individual	0.00 99.43
157.00	5100	A02102000	010204010101250102 1414	31 D Aportaciones del sistema de capitalización individual	99.43 0.00
158.00	8251	A02102000	010204010101250102 1414	31 D Aportaciones del sistema de capitalización individual	99.43 0.00
159.00	8241	A02102000	010204010101250102 1414	31 D Aportaciones del sistema de capitalización individual	0.00 99.43
160.00	8271	A02102000	010204010101250102 1414	31 D Aportaciones del sistema de capitalización individual	99.43 0.00
161.00	8251	A02102000	010204010101250102 1414	31 D Aportaciones del sistema de capitalización individual	0.00 99.43
162.00	8241	A02102000	010204010101250102 1415	31 D Aportaciones para financiar los gastos generales de administración del ISSE	47.03 0.00
163.00	8221	A02102000	010204010101250102 1415	31 D Aportaciones para financiar los gastos generales de administración del ISSE	0.00 47.03
164.00	5100	A02102000	010204010101250102 1415	31 D Aportaciones para financiar los gastos generales de administración del ISSE	47.03 0.00
165.00	8251	A02102000	010204010101250102 1415	31 D Aportaciones para financiar los gastos generales de administración del ISSE	47.03 0.00
166.00	8241	A02102000	010204010101250102 1415	31 D Aportaciones para financiar los gastos generales de administración del ISSE	0.00 47.03
167.00	8271	A02102000	010204010101250102 1415	31 D Aportaciones para financiar los gastos generales de administración del ISSE	47.03 0.00
168.00	8251	A02102000	010204010101250102 1415	31 D Aportaciones para financiar los gastos generales de administración del ISSE	0.00 47.03
169.00	8241	A02102000	010204010101250102 1416	31 D Aportaciones para riesgo de trabajo	221.87 0.00
170.00	8221	A02102000	010204010101250102 1416	31 D Aportaciones para riesgo de trabajo	0.00 221.87
171.00	5100	A02102000	010204010101250102 1416	31 D Aportaciones para riesgo de trabajo	221.87 0.00
172.00	8251	A02102000	010204010101250102 1416	31 D Aportaciones para riesgo de trabajo	221.87 0.00
173.00	8241	A02102000	010204010101250102 1416	31 D Aportaciones para riesgo de trabajo	0.00 221.87
174.00	8271	A02102000	010204010101250102 1416	31 D Aportaciones para riesgo de trabajo	221.87 0.00
175.00	8251	A02102000	010204010101250102 1416	31 D Aportaciones para riesgo de trabajo	0.00 221.87
176.00	8241	B00108000	010309030101250102 1412	31 D Aportaciones de servicio de salud	2,089.65 0.00
177.00	8221	B00108000	010309030101250102 1412	31 D Aportaciones de servicio de salud	0.00 2,089.65
178.00	5100	B00108000	010309030101250102 1412	31 D Aportaciones de servicio de salud	2,089.65 0.00
179.00	8251	B00108000	010309030101250102 1412	31 D Aportaciones de servicio de salud	2,089.65 0.00
180.00	8241	B00108000	010309030101250102 1412	31 D Aportaciones de servicio de salud	0.00 2,089.65
181.00	8271	B00108000	010309030101250102 1412	31 D Aportaciones de servicio de salud	2,089.65 0.00
182.00	8251	B00108000	010309030101250102 1412	31 D Aportaciones de servicio de salud	0.00 2,089.65
183.00	8241	B00108000	010309030101250102 1413	31 D Aportaciones al sistema solidario de reparto	1,550.52 0.00
184.00	8221	B00108000	010309030101250102 1413	31 D Aportaciones al sistema solidario de reparto	0.00 1,550.52
185.00	5100	B00108000	010309030101250102 1413	31 D Aportaciones al sistema solidario de reparto	1,550.52 0.00
186.00	8251	B00108000	010309030101250102 1413	31 D Aportaciones al sistema solidario de reparto	1,550.52 0.00
187.00	8241	B00108000	010309030101250102 1413	31 D Aportaciones al sistema solidario de reparto	0.00 1,550.52
188.00	8271	B00108000	010309030101250102 1413	31 D Aportaciones al sistema solidario de reparto	1,550.52 0.00
189.00	8251	B00108000	010309030101250102 1413	31 D Aportaciones al sistema solidario de reparto	0.00 1,550.52
190.00	8241	B00108000	010309030101250102 1414	31 D Aportaciones del sistema de capitalización individual	386.60 0.00
191.00	8221	B00108000	010309030101250102 1414	31 D Aportaciones del sistema de capitalización individual	0.00 386.60

31 DIC. 2020
 0322
 OFICINA DE CONTABILIDAD Y FINANZAS



POLIZAS DE DIARIO

TEPETLAOXTOC 0090

DICIEMBRE DE 2020

192.00	5100	B00108000	010309030101250102	1414	31 D	Aportaciones del sistema de capitalización individual	386.60	0.00
193.00	8251	B00108000	010309030101250102	1414	31 D	Aportaciones del sistema de capitalización individual	386.60	0.00
194.00	8241	B00108000	010309030101250102	1414	31 D	Aportaciones del sistema de capitalización individual	0.00	386.60
195.00	8271	B00108000	010309030101250102	1414	31 D	Aportaciones del sistema de capitalización individual	386.60	0.00
196.00	8251	B00108000	010309030101250102	1414	31 D	Aportaciones del sistema de capitalización individual	0.00	386.60
197.00	8241	B00108000	010309030101250102	1415	31 D	Aportaciones para financiar los gastos generales de administración del ISSE	182.84	0.00
198.00	8221	B00108000	010309030101250102	1415	31 D	Aportaciones para financiar los gastos generales de administración del ISSE	0.00	182.84
199.00	5100	B00108000	010309030101250102	1415	31 D	Aportaciones para financiar los gastos generales de administración del ISSE	182.84	0.00
200.00	8251	B00108000	010309030101250102	1415	31 D	Aportaciones para financiar los gastos generales de administración del ISSE	182.84	0.00
201.00	8241	B00108000	010309030101250102	1415	31 D	Aportaciones para financiar los gastos generales de administración del ISSE	0.00	182.84
202.00	8271	B00108000	010309030101250102	1415	31 D	Aportaciones para financiar los gastos generales de administración del ISSE	182.84	0.00
203.00	8251	B00108000	010309030101250102	1415	31 D	Aportaciones para financiar los gastos generales de administración del ISSE	0.00	182.84
204.00	8241	B00108000	010309030101250102	1416	31 D	Aportaciones para riesgo de trabajo	862.61	0.00
205.00	8221	B00108000	010309030101250102	1416	31 D	Aportaciones para riesgo de trabajo	0.00	862.61
206.00	5100	B00108000	010309030101250102	1416	31 D	Aportaciones para riesgo de trabajo	862.61	0.00
207.00	8251	B00108000	010309030101250102	1416	31 D	Aportaciones para riesgo de trabajo	862.61	0.00
208.00	8241	B00108000	010309030101250102	1416	31 D	Aportaciones para riesgo de trabajo	0.00	862.61
209.00	8271	B00108000	010309030101250102	1416	31 D	Aportaciones para riesgo de trabajo	862.61	0.00
210.00	8251	B00108000	010309030101250102	1416	31 D	Aportaciones para riesgo de trabajo	0.00	862.61
211.00	8241	B00B00000	010303010101250102	1412	31 D	Aportaciones de servicio de salud	3,938.24	0.00
212.00	8221	B00B00000	010303010101250102	1412	31 D	Aportaciones de servicio de salud	0.00	3,938.24
213.00	5100	B00B00000	010303010101250102	1412	31 D	Aportaciones de servicio de salud	3,938.24	0.00
214.00	8251	B00B00000	010303010101250102	1412	31 D	Aportaciones de servicio de salud	3,938.24	0.00
215.00	8241	B00B00000	010303010101250102	1412	31 D	Aportaciones de servicio de salud	0.00	3,938.24
216.00	8271	B00B00000	010303010101250102	1412	31 D	Aportaciones de servicio de salud	3,938.24	0.00
217.00	8251	B00B00000	010303010101250102	1412	31 D	Aportaciones de servicio de salud	0.00	3,938.24
218.00	8241	B00B00000	010303010101250102	1413	31 D	Aportaciones al sistema solidario de reparto	2,922.17	0.00
219.00	8221	B00B00000	010303010101250102	1413	31 D	Aportaciones al sistema solidario de reparto	0.00	2,922.17
220.00	5100	B00B00000	010303010101250102	1413	31 D	Aportaciones al sistema solidario de reparto	2,922.17	0.00
221.00	8251	B00B00000	010303010101250102	1413	31 D	Aportaciones al sistema solidario de reparto	2,922.17	0.00
222.00	8241	B00B00000	010303010101250102	1413	31 D	Aportaciones al sistema solidario de reparto	0.00	2,922.17
223.00	8271	B00B00000	010303010101250102	1413	31 D	Aportaciones al sistema solidario de reparto	2,922.17	0.00
224.00	8251	B00B00000	010303010101250102	1413	31 D	Aportaciones al sistema solidario de reparto	0.00	2,922.17
225.00	8241	B00B00000	010303010101250102	1414	31 D	Aportaciones del sistema de capitalización individual	728.57	0.00
226.00	8221	B00B00000	010303010101250102	1414	31 D	Aportaciones del sistema de capitalización individual	0.00	728.57
227.00	5100	B00B00000	010303010101250102	1414	31 D	Aportaciones del sistema de capitalización individual	728.57	0.00
228.00	8251	B00B00000	010303010101250102	1414	31 D	Aportaciones del sistema de capitalización individual	728.57	0.00
229.00	8241	B00B00000	010303010101250102	1414	31 D	Aportaciones del sistema de capitalización individual	0.00	728.57
230.00	8271	B00B00000	010303010101250102	1414	31 D	Aportaciones del sistema de capitalización individual	728.57	0.00

31 DIC. 2020
 02202000
 0320



POLIZAS DE DIARIO

TEPETLAOXTOC 0090

DICIEMBRE DE 2020

231.00	8251	B00B00000	010303010101250102	1414	31 D Aportaciones del sistema de capitalización individual	0.00	728.57
232.00	8241	B00B00000	010303010101250102	1415	31 D Aportaciones para financiar los gastos generales de administración del ISSE	344.60	0.00
233.00	8221	B00B00000	010303010101250102	1415	31 D Aportaciones para financiar los gastos generales de administración del ISSE	0.00	344.60
234.00	5100	B00B00000	010303010101250102	1415	31 D Aportaciones para financiar los gastos generales de administración del ISSE	344.60	0.00
235.00	8251	B00B00000	010303010101250102	1415	31 D Aportaciones para financiar los gastos generales de administración del ISSE	344.60	0.00
236.00	8241	B00B00000	010303010101250102	1415	31 D Aportaciones para financiar los gastos generales de administración del ISSE	0.00	344.60
237.00	8271	B00B00000	010303010101250102	1415	31 D Aportaciones para financiar los gastos generales de administración del ISSE	344.60	0.00
238.00	8251	B00B00000	010303010101250102	1415	31 D Aportaciones para financiar los gastos generales de administración del ISSE	0.00	344.60
239.00	8241	B00B00000	010303010101250102	1416	31 D Aportaciones para riesgo de trabajo	1,625.71	0.00
240.00	8221	B00B00000	010303010101250102	1416	31 D Aportaciones para riesgo de trabajo	0.00	1,625.71
241.00	5100	B00B00000	010303010101250102	1416	31 D Aportaciones para riesgo de trabajo	1,625.71	0.00
242.00	8251	B00B00000	010303010101250102	1416	31 D Aportaciones para riesgo de trabajo	1,625.71	0.00
243.00	8241	B00B00000	010303010101250102	1416	31 D Aportaciones para riesgo de trabajo	0.00	1,625.71
244.00	8271	B00B00000	010303010101250102	1416	31 D Aportaciones para riesgo de trabajo	1,625.71	0.00
245.00	8251	B00B00000	010303010101250102	1416	31 D Aportaciones para riesgo de trabajo	0.00	1,625.71
246.00	8241	C01C01000	010204010101250102	1412	31 D Aportaciones de servicio de salud	3,850.00	0.00
247.00	8221	C01C01000	010204010101250102	1412	31 D Aportaciones de servicio de salud	0.00	3,850.00
248.00	5100	C01C01000	010204010101250102	1412	31 D Aportaciones de servicio de salud	3,850.00	0.00
249.00	8251	C01C01000	010204010101250102	1412	31 D Aportaciones de servicio de salud	3,850.00	0.00
250.00	8241	C01C01000	010204010101250102	1412	31 D Aportaciones de servicio de salud	0.00	3,850.00
251.00	8271	C01C01000	010204010101250102	1412	31 D Aportaciones de servicio de salud	3,850.00	0.00
252.00	8251	C01C01000	010204010101250102	1412	31 D Aportaciones de servicio de salud	0.00	3,850.00
253.00	8241	C01C01000	010204010101250102	1413	31 D Aportaciones al sistema solidario de reparto	2,856.68	0.00
254.00	8221	C01C01000	010204010101250102	1413	31 D Aportaciones al sistema solidario de reparto	0.00	2,856.68
255.00	5100	C01C01000	010204010101250102	1413	31 D Aportaciones al sistema solidario de reparto	2,856.68	0.00
256.00	8251	C01C01000	010204010101250102	1413	31 D Aportaciones al sistema solidario de reparto	2,856.68	0.00
257.00	8241	C01C01000	010204010101250102	1413	31 D Aportaciones al sistema solidario de reparto	0.00	2,856.68
258.00	8271	C01C01000	010204010101250102	1413	31 D Aportaciones al sistema solidario de reparto	2,856.68	0.00
259.00	8251	C01C01000	010204010101250102	1413	31 D Aportaciones al sistema solidario de reparto	0.00	2,856.68
260.00	8241	C01C01000	010204010101250102	1414	31 D Aportaciones del sistema de capitalización individual	712.25	0.00
261.00	8221	C01C01000	010204010101250102	1414	31 D Aportaciones del sistema de capitalización individual	0.00	712.25
262.00	5100	C01C01000	010204010101250102	1414	31 D Aportaciones del sistema de capitalización individual	712.25	0.00
263.00	8251	C01C01000	010204010101250102	1414	31 D Aportaciones del sistema de capitalización individual	712.25	0.00
264.00	8241	C01C01000	010204010101250102	1414	31 D Aportaciones del sistema de capitalización individual	0.00	712.25
265.00	8271	C01C01000	010204010101250102	1414	31 D Aportaciones del sistema de capitalización individual	712.25	0.00
266.00	8251	C01C01000	010204010101250102	1414	31 D Aportaciones del sistema de capitalización individual	0.00	712.25
267.00	8241	C01C01000	010204010101250102	1415	31 D Aportaciones para financiar los gastos generales de administración del ISSE	336.88	0.00
268.00	8221	C01C01000	010204010101250102	1415	31 D Aportaciones para financiar los gastos generales de administración del ISSE	0.00	336.88
269.00	5100	C01C01000	010204010101250102	1415	31 D Aportaciones para financiar los gastos generales de administración del ISSE	336.88	0.00

OPERA

31 DIC. 2020

SECRETARÍA DE SALUD

0324



POLIZAS DE DIARIO

TEPETLAOXTOC 0090

DICIEMBRE DE 2020

270.00	8251	C01C01000	010204010101250102	1415	31 D Aportaciones para financiar los gastos generales de administración del ISSE	336.88	0.00
271.00	8241	C01C01000	010204010101250102	1415	31 D Aportaciones para financiar los gastos generales de administración del ISSE	0.00	336.88
272.00	8271	C01C01000	010204010101250102	1415	31 D Aportaciones para financiar los gastos generales de administración del ISSE	336.88	0.00
273.00	8251	C01C01000	010204010101250102	1415	31 D Aportaciones para financiar los gastos generales de administración del ISSE	0.00	336.88
274.00	8241	C01C01000	010204010101250102	1416	31 D Aportaciones para riesgo de trabajo	1,589.29	0.00
275.00	8221	C01C01000	010204010101250102	1416	31 D Aportaciones para riesgo de trabajo	0.00	1,589.29
276.00	5100	C01C01000	010204010101250102	1416	31 D Aportaciones para riesgo de trabajo	1,589.29	0.00
277.00	8251	C01C01000	010204010101250102	1416	31 D Aportaciones para riesgo de trabajo	1,589.29	0.00
278.00	8241	C01C01000	010204010101250102	1416	31 D Aportaciones para riesgo de trabajo	0.00	1,589.29
279.00	8271	C01C01000	010204010101250102	1416	31 D Aportaciones para riesgo de trabajo	1,589.29	0.00
280.00	8251	C01C01000	010204010101250102	1416	31 D Aportaciones para riesgo de trabajo	0.00	1,589.29
281.00	8241	C02C02000	020205010101250102	1412	31 D Aportaciones de servicio de salud	2,677.67	0.00
282.00	8221	C02C02000	020205010101250102	1412	31 D Aportaciones de servicio de salud	0.00	2,677.67
283.00	5100	C02C02000	020205010101250102	1412	31 D Aportaciones de servicio de salud	2,677.67	0.00
284.00	8251	C02C02000	020205010101250102	1412	31 D Aportaciones de servicio de salud	2,677.67	0.00
285.00	8241	C02C02000	020205010101250102	1412	31 D Aportaciones de servicio de salud	0.00	2,677.67
286.00	8271	C02C02000	020205010101250102	1412	31 D Aportaciones de servicio de salud	2,677.67	0.00
287.00	8251	C02C02000	020205010101250102	1412	31 D Aportaciones de servicio de salud	0.00	2,677.67
288.00	8241	C02C02000	020205010101250102	1413	31 D Aportaciones al sistema solidario de reparto	1,986.83	0.00
289.00	8221	C02C02000	020205010101250102	1413	31 D Aportaciones al sistema solidario de reparto	0.00	1,986.83
290.00	5100	C02C02000	020205010101250102	1413	31 D Aportaciones al sistema solidario de reparto	1,986.83	0.00
291.00	8251	C02C02000	020205010101250102	1413	31 D Aportaciones al sistema solidario de reparto	1,986.83	0.00
292.00	8241	C02C02000	020205010101250102	1413	31 D Aportaciones al sistema solidario de reparto	0.00	1,986.83
293.00	8271	C02C02000	020205010101250102	1413	31 D Aportaciones al sistema solidario de reparto	1,986.83	0.00
294.00	8251	C02C02000	020205010101250102	1413	31 D Aportaciones al sistema solidario de reparto	0.00	1,986.83
295.00	8241	C02C02000	020205010101250102	1414	31 D Aportaciones del sistema de capitalización individual	495.37	0.00
296.00	8221	C02C02000	020205010101250102	1414	31 D Aportaciones del sistema de capitalización individual	0.00	495.37
297.00	5100	C02C02000	020205010101250102	1414	31 D Aportaciones del sistema de capitalización individual	495.37	0.00
298.00	8251	C02C02000	020205010101250102	1414	31 D Aportaciones del sistema de capitalización individual	495.37	0.00
299.00	8241	C02C02000	020205010101250102	1414	31 D Aportaciones del sistema de capitalización individual	0.00	495.37
300.00	8271	C02C02000	020205010101250102	1414	31 D Aportaciones del sistema de capitalización individual	495.37	0.00
301.00	8251	C02C02000	020205010101250102	1414	31 D Aportaciones del sistema de capitalización individual	0.00	495.37
302.00	8241	C02C02000	020205010101250102	1415	31 D Aportaciones para financiar los gastos generales de administración del ISSE	234.30	0.00
303.00	8221	C02C02000	020205010101250102	1415	31 D Aportaciones para financiar los gastos generales de administración del ISSE	0.00	234.30
304.00	5100	C02C02000	020205010101250102	1415	31 D Aportaciones para financiar los gastos generales de administración del ISSE	234.30	0.00
305.00	8251	C02C02000	020205010101250102	1415	31 D Aportaciones para financiar los gastos generales de administración del ISSE	234.30	0.00
306.00	8241	C02C02000	020205010101250102	1415	31 D Aportaciones para financiar los gastos generales de administración del ISSE	0.00	234.30
307.00	8271	C02C02000	020205010101250102	1415	31 D Aportaciones para financiar los gastos generales de administración del ISSE	234.30	0.00
308.00	8251	C02C02000	020205010101250102	1415	31 D Aportaciones para financiar los gastos generales de administración del ISSE	0.00	234.30

31 DIC. 2020
 OFICINA DE CONTABILIDAD Y FINANZAS
 SECRETARÍA DE SALUD

0325



POLIZAS DE DIARIO

TEPETLAOXTOC 0090

DICIEMBRE DE 2020

309.00	8241	C02C02000	020205010101250102	1416	31 D Aportaciones para riesgo de trabajo	1,105.35	0.00
310.00	8221	C02C02000	020205010101250102	1416	31 D Aportaciones para riesgo de trabajo	0.00	1,105.35
311.00	5100	C02C02000	020205010101250102	1416	31 D Aportaciones para riesgo de trabajo	1,105.35	0.00
312.00	8251	C02C02000	020205010101250102	1416	31 D Aportaciones para riesgo de trabajo	1,105.35	0.00
313.00	8241	C02C02000	020205010101250102	1416	31 D Aportaciones para riesgo de trabajo	0.00	1,105.35
314.00	8271	C02C02000	020205010101250102	1416	31 D Aportaciones para riesgo de trabajo	1,105.35	0.00
315.00	8251	C02C02000	020205010101250102	1416	31 D Aportaciones para riesgo de trabajo	0.00	1,105.35
316.00	8241	C03C03000	020402010102250102	1412	31 D Aportaciones de servicio de salud	3,566.35	0.00
317.00	8221	C03C03000	020402010102250102	1412	31 D Aportaciones de servicio de salud	0.00	3,566.35
318.00	5100	C03C03000	020402010102250102	1412	31 D Aportaciones de servicio de salud	3,566.35	0.00
319.00	8251	C03C03000	020402010102250102	1412	31 D Aportaciones de servicio de salud	3,566.35	0.00
320.00	8241	C03C03000	020402010102250102	1412	31 D Aportaciones de servicio de salud	0.00	3,566.35
321.00	8271	C03C03000	020402010102250102	1412	31 D Aportaciones de servicio de salud	3,566.35	0.00
322.00	8251	C03C03000	020402010102250102	1412	31 D Aportaciones de servicio de salud	0.00	3,566.35
323.00	8241	C03C03000	020402010102250102	1413	31 D Aportaciones al sistema solidario de reparto	2,646.23	0.00
324.00	8221	C03C03000	020402010102250102	1413	31 D Aportaciones al sistema solidario de reparto	0.00	2,646.23
325.00	5100	C03C03000	020402010102250102	1413	31 D Aportaciones al sistema solidario de reparto	2,646.23	0.00
326.00	8251	C03C03000	020402010102250102	1413	31 D Aportaciones al sistema solidario de reparto	2,646.23	0.00
327.00	8241	C03C03000	020402010102250102	1413	31 D Aportaciones al sistema solidario de reparto	0.00	2,646.23
328.00	8271	C03C03000	020402010102250102	1413	31 D Aportaciones al sistema solidario de reparto	2,646.23	0.00
329.00	8251	C03C03000	020402010102250102	1413	31 D Aportaciones al sistema solidario de reparto	0.00	2,646.23
330.00	8241	C03C03000	020402010102250102	1414	31 D Aportaciones del sistema de capitalización individual	659.78	0.00
331.00	8221	C03C03000	020402010102250102	1414	31 D Aportaciones del sistema de capitalización individual	0.00	659.78
332.00	5100	C03C03000	020402010102250102	1414	31 D Aportaciones del sistema de capitalización individual	659.78	0.00
333.00	8251	C03C03000	020402010102250102	1414	31 D Aportaciones del sistema de capitalización individual	659.78	0.00
334.00	8241	C03C03000	020402010102250102	1414	31 D Aportaciones del sistema de capitalización individual	0.00	659.78
335.00	8271	C03C03000	020402010102250102	1414	31 D Aportaciones del sistema de capitalización individual	659.78	0.00
336.00	8251	C03C03000	020402010102250102	1414	31 D Aportaciones del sistema de capitalización individual	0.00	659.78
337.00	8241	C03C03000	020402010102250102	1415	31 D Aportaciones para financiar los gastos generales de administración del ISSE	312.06	0.00
338.00	8221	C03C03000	020402010102250102	1415	31 D Aportaciones para financiar los gastos generales de administración del ISSE	0.00	312.06
339.00	5100	C03C03000	020402010102250102	1415	31 D Aportaciones para financiar los gastos generales de administración del ISSE	312.06	0.00
340.00	8251	C03C03000	020402010102250102	1415	31 D Aportaciones para financiar los gastos generales de administración del ISSE	312.06	0.00
341.00	8241	C03C03000	020402010102250102	1415	31 D Aportaciones para financiar los gastos generales de administración del ISSE	0.00	312.06
342.00	8271	C03C03000	020402010102250102	1415	31 D Aportaciones para financiar los gastos generales de administración del ISSE	312.06	0.00
343.00	8251	C03C03000	020402010102250102	1415	31 D Aportaciones para financiar los gastos generales de administración del ISSE	0.00	312.06
344.00	8241	C03C03000	020402010102250102	1416	31 D Aportaciones para riesgo de trabajo	1,472.20	0.00
345.00	8221	C03C03000	020402010102250102	1416	31 D Aportaciones para riesgo de trabajo	0.00	1,472.20
346.00	5100	C03C03000	020402010102250102	1416	31 D Aportaciones para riesgo de trabajo	1,472.20	0.00
347.00	8251	C03C03000	020402010102250102	1416	31 D Aportaciones para riesgo de trabajo	1,472.20	0.00

INSTITUTO MEXICANO DEL SEGURO POPULAR
 31 DIC. 2020
 OP-2020-1000

0326



POLIZAS DE DIARIO

TEPETLAOXTOC 0090

DICIEMBRE DE 2020

348.00	8241	C03C03000	020402010102250102	1416	31 D	Aportaciones para riesgo de trabajo	0.00	1,472.20
349.00	8271	C03C03000	020402010102250102	1416	31 D	Aportaciones para riesgo de trabajo	1,472.20	0.00
350.00	8251	C03C03000	020402010102250102	1416	31 D	Aportaciones para riesgo de trabajo	0.00	1,472.20
351.00	8241	C04C04000	020204010201250102	1412	31 D	Aportaciones de servicio de salud	2,677.67	0.00
352.00	8221	C04C04000	020204010201250102	1412	31 D	Aportaciones de servicio de salud	0.00	2,677.67
353.00	5100	C04C04000	020204010201250102	1412	31 D	Aportaciones de servicio de salud	2,677.67	0.00
354.00	8251	C04C04000	020204010201250102	1412	31 D	Aportaciones de servicio de salud	2,677.67	0.00
355.00	8241	C04C04000	020204010201250102	1412	31 D	Aportaciones de servicio de salud	0.00	2,677.67
356.00	8271	C04C04000	020204010201250102	1412	31 D	Aportaciones de servicio de salud	2,677.67	0.00
357.00	8251	C04C04000	020204010201250102	1412	31 D	Aportaciones de servicio de salud	0.00	2,677.67
358.00	8241	C04C04000	020204010201250102	1413	31 D	Aportaciones al sistema solidario de reparto	1,986.83	0.00
359.00	8221	C04C04000	020204010201250102	1413	31 D	Aportaciones al sistema solidario de reparto	0.00	1,986.83
360.00	5100	C04C04000	020204010201250102	1413	31 D	Aportaciones al sistema solidario de reparto	1,986.83	0.00
361.00	8251	C04C04000	020204010201250102	1413	31 D	Aportaciones al sistema solidario de reparto	1,986.83	0.00
362.00	8241	C04C04000	020204010201250102	1413	31 D	Aportaciones al sistema solidario de reparto	0.00	1,986.83
363.00	8271	C04C04000	020204010201250102	1413	31 D	Aportaciones al sistema solidario de reparto	1,986.83	0.00
364.00	8251	C04C04000	020204010201250102	1413	31 D	Aportaciones al sistema solidario de reparto	0.00	1,986.83
365.00	8241	C04C04000	020204010201250102	1414	31 D	Aportaciones del sistema de capitalización individual	495.37	0.00
366.00	8221	C04C04000	020204010201250102	1414	31 D	Aportaciones del sistema de capitalización individual	0.00	495.37
367.00	5100	C04C04000	020204010201250102	1414	31 D	Aportaciones del sistema de capitalización individual	495.37	0.00
368.00	8251	C04C04000	020204010201250102	1414	31 D	Aportaciones del sistema de capitalización individual	495.37	0.00
369.00	8241	C04C04000	020204010201250102	1414	31 D	Aportaciones del sistema de capitalización individual	0.00	495.37
370.00	8271	C04C04000	020204010201250102	1414	31 D	Aportaciones del sistema de capitalización individual	495.37	0.00
371.00	8251	C04C04000	020204010201250102	1414	31 D	Aportaciones del sistema de capitalización individual	0.00	495.37
372.00	8241	C04C04000	020204010201250102	1415	31 D	Aportaciones para financiar los gastos generales de administración del ISSE	234.30	0.00
373.00	8221	C04C04000	020204010201250102	1415	31 D	Aportaciones para financiar los gastos generales de administración del ISSE	0.00	234.30
374.00	5100	C04C04000	020204010201250102	1415	31 D	Aportaciones para financiar los gastos generales de administración del ISSE	234.30	0.00
375.00	8251	C04C04000	020204010201250102	1415	31 D	Aportaciones para financiar los gastos generales de administración del ISSE	234.30	0.00
376.00	8241	C04C04000	020204010201250102	1415	31 D	Aportaciones para financiar los gastos generales de administración del ISSE	0.00	234.30
377.00	8271	C04C04000	020204010201250102	1415	31 D	Aportaciones para financiar los gastos generales de administración del ISSE	234.30	0.00
378.00	8251	C04C04000	020204010201250102	1415	31 D	Aportaciones para financiar los gastos generales de administración del ISSE	0.00	234.30
379.00	8241	C04C04000	020204010201250102	1416	31 D	Aportaciones para riesgo de trabajo	1,105.35	0.00
380.00	8221	C04C04000	020204010201250102	1416	31 D	Aportaciones para riesgo de trabajo	0.00	1,105.35
381.00	5100	C04C04000	020204010201250102	1416	31 D	Aportaciones para riesgo de trabajo	1,105.35	0.00
382.00	8251	C04C04000	020204010201250102	1416	31 D	Aportaciones para riesgo de trabajo	1,105.35	0.00
383.00	8241	C04C04000	020204010201250102	1416	31 D	Aportaciones para riesgo de trabajo	0.00	1,105.35
384.00	8271	C04C04000	020204010201250102	1416	31 D	Aportaciones para riesgo de trabajo	1,105.35	0.00
385.00	8251	C04C04000	020204010201250102	1416	31 D	Aportaciones para riesgo de trabajo	0.00	1,105.35
386.00	8241	C05C05000	020203010204250102	1412	31 D	Aportaciones de servicio de salud	2,677.67	0.00

OPERA 2020

31 DIC. 2020

IMPORTE TOTAL DE LAS POLIZAS DE DIARIO

0327



POLIZAS DE DIARIO

TEPETLAOXTOC 0090

DICIEMBRE DE 2020

387.00	8221	C05C05000	020203010204250102	1412	31 D	Aportaciones de servicio de salud	0.00	2,677.67
388.00	5100	C05C05000	020203010204250102	1412	31 D	Aportaciones de servicio de salud	2,677.67	0.00
389.00	8251	C05C05000	020203010204250102	1412	31 D	Aportaciones de servicio de salud	2,677.67	0.00
390.00	8241	C05C05000	020203010204250102	1412	31 D	Aportaciones de servicio de salud	0.00	2,677.67
391.00	8271	C05C05000	020203010204250102	1412	31 D	Aportaciones de servicio de salud	2,677.67	0.00
392.00	8251	C05C05000	020203010204250102	1412	31 D	Aportaciones de servicio de salud	0.00	2,677.67
393.00	8241	C05C05000	020203010204250102	1413	31 D	Aportaciones al sistema solidario de reparto	1,986.83	0.00
394.00	8221	C05C05000	020203010204250102	1413	31 D	Aportaciones al sistema solidario de reparto	0.00	1,986.83
395.00	5100	C05C05000	020203010204250102	1413	31 D	Aportaciones al sistema solidario de reparto	1,986.83	0.00
396.00	8251	C05C05000	020203010204250102	1413	31 D	Aportaciones al sistema solidario de reparto	1,986.83	0.00
397.00	8241	C05C05000	020203010204250102	1413	31 D	Aportaciones al sistema solidario de reparto	0.00	1,986.83
398.00	8271	C05C05000	020203010204250102	1413	31 D	Aportaciones al sistema solidario de reparto	1,986.83	0.00
399.00	8251	C05C05000	020203010204250102	1413	31 D	Aportaciones al sistema solidario de reparto	0.00	1,986.83
400.00	8241	C05C05000	020203010204250102	1414	31 D	Aportaciones del sistema de capitalización individual	495.37	0.00
401.00	8221	C05C05000	020203010204250102	1414	31 D	Aportaciones del sistema de capitalización individual	0.00	495.37
402.00	5100	C05C05000	020203010204250102	1414	31 D	Aportaciones del sistema de capitalización individual	495.37	0.00
403.00	8251	C05C05000	020203010204250102	1414	31 D	Aportaciones del sistema de capitalización individual	495.37	0.00
404.00	8241	C05C05000	020203010204250102	1414	31 D	Aportaciones del sistema de capitalización individual	0.00	495.37
405.00	8271	C05C05000	020203010204250102	1414	31 D	Aportaciones del sistema de capitalización individual	495.37	0.00
406.00	8251	C05C05000	020203010204250102	1414	31 D	Aportaciones del sistema de capitalización individual	0.00	495.37
407.00	8241	C05C05000	020203010204250102	1415	31 D	Aportaciones para financiar los gastos generales de administración del ISSE	234.30	0.00
408.00	8221	C05C05000	020203010204250102	1415	31 D	Aportaciones para financiar los gastos generales de administración del ISSE	0.00	234.30
409.00	5100	C05C05000	020203010204250102	1415	31 D	Aportaciones para financiar los gastos generales de administración del ISSE	234.30	0.00
410.00	8251	C05C05000	020203010204250102	1415	31 D	Aportaciones para financiar los gastos generales de administración del ISSE	234.30	0.00
411.00	8241	C05C05000	020203010204250102	1415	31 D	Aportaciones para financiar los gastos generales de administración del ISSE	0.00	234.30
412.00	8271	C05C05000	020203010204250102	1415	31 D	Aportaciones para financiar los gastos generales de administración del ISSE	234.30	0.00
413.00	8251	C05C05000	020203010204250102	1415	31 D	Aportaciones para financiar los gastos generales de administración del ISSE	0.00	234.30
414.00	8241	C05C05000	020203010204250102	1416	31 D	Aportaciones para riesgo de trabajo	1,105.35	0.00
415.00	8221	C05C05000	020203010204250102	1416	31 D	Aportaciones para riesgo de trabajo	0.00	1,105.35
416.00	5100	C05C05000	020203010204250102	1416	31 D	Aportaciones para riesgo de trabajo	1,105.35	0.00
417.00	8251	C05C05000	020203010204250102	1416	31 D	Aportaciones para riesgo de trabajo	1,105.35	0.00
418.00	8241	C05C05000	020203010204250102	1416	31 D	Aportaciones para riesgo de trabajo	0.00	1,105.35
419.00	8271	C05C05000	020203010204250102	1416	31 D	Aportaciones para riesgo de trabajo	1,105.35	0.00
420.00	8251	C05C05000	020203010204250102	1416	31 D	Aportaciones para riesgo de trabajo	0.00	1,105.35
421.00	8241	C06C06000	030201020201250102	1412	31 D	Aportaciones de servicio de salud	2,677.67	0.00
422.00	8221	C06C06000	030201020201250102	1412	31 D	Aportaciones de servicio de salud	0.00	2,677.67
423.00	5100	C06C06000	030201020201250102	1412	31 D	Aportaciones de servicio de salud	2,677.67	0.00
424.00	8251	C06C06000	030201020201250102	1412	31 D	Aportaciones de servicio de salud	2,677.67	0.00
425.00	8241	C06C06000	030201020201250102	1412	31 D	Aportaciones de servicio de salud	0.00	2,677.67

OPORTUNIDAD

31 DIC. 2020

SECRETARÍA DE SALUD

0328



POLIZAS DE DIARIO

TEPETLAOXTOC 0090

DICIEMBRE DE 2020

426.00	8271	C06C06000	030201020201250102	1412	31 D Aportaciones de servicio de salud	2,677.67	0.00
427.00	8251	C06C06000	030201020201250102	1412	31 D Aportaciones de servicio de salud	0.00	2,677.67
428.00	8241	C06C06000	030201020201250102	1413	31 D Aportaciones al sistema solidario de reparto	1,986.83	0.00
429.00	8221	C06C06000	030201020201250102	1413	31 D Aportaciones al sistema solidario de reparto	0.00	1,986.83
430.00	5100	C06C06000	030201020201250102	1413	31 D Aportaciones al sistema solidario de reparto	1,986.83	0.00
431.00	8251	C06C06000	030201020201250102	1413	31 D Aportaciones al sistema solidario de reparto	1,986.83	0.00
432.00	8241	C06C06000	030201020201250102	1413	31 D Aportaciones al sistema solidario de reparto	0.00	1,986.83
433.00	8271	C06C06000	030201020201250102	1413	31 D Aportaciones al sistema solidario de reparto	1,986.83	0.00
434.00	8251	C06C06000	030201020201250102	1413	31 D Aportaciones al sistema solidario de reparto	0.00	1,986.83
435.00	8241	C06C06000	030201020201250102	1414	31 D Aportaciones del sistema de capitalización individual	495.37	0.00
436.00	8221	C06C06000	030201020201250102	1414	31 D Aportaciones del sistema de capitalización individual	0.00	495.37
437.00	5100	C06C06000	030201020201250102	1414	31 D Aportaciones del sistema de capitalización individual	495.37	0.00
438.00	8251	C06C06000	030201020201250102	1414	31 D Aportaciones del sistema de capitalización individual	495.37	0.00
439.00	8241	C06C06000	030201020201250102	1414	31 D Aportaciones del sistema de capitalización individual	0.00	495.37
440.00	8271	C06C06000	030201020201250102	1414	31 D Aportaciones del sistema de capitalización individual	495.37	0.00
441.00	8251	C06C06000	030201020201250102	1414	31 D Aportaciones del sistema de capitalización individual	0.00	495.37
442.00	8241	C06C06000	030201020201250102	1415	31 D Aportaciones para financiar los gastos generales de administración del ISSE	234.30	0.00
443.00	8221	C06C06000	030201020201250102	1415	31 D Aportaciones para financiar los gastos generales de administración del ISSE	0.00	234.30
444.00	5100	C06C06000	030201020201250102	1415	31 D Aportaciones para financiar los gastos generales de administración del ISSE	234.30	0.00
445.00	8251	C06C06000	030201020201250102	1415	31 D Aportaciones para financiar los gastos generales de administración del ISSE	234.30	0.00
446.00	8241	C06C06000	030201020201250102	1415	31 D Aportaciones para financiar los gastos generales de administración del ISSE	0.00	234.30
447.00	8271	C06C06000	030201020201250102	1415	31 D Aportaciones para financiar los gastos generales de administración del ISSE	234.30	0.00
448.00	8251	C06C06000	030201020201250102	1415	31 D Aportaciones para financiar los gastos generales de administración del ISSE	0.00	234.30
449.00	8241	C06C06000	030201020201250102	1416	31 D Aportaciones para riesgo de trabajo	1,105.35	0.00
450.00	8221	C06C06000	030201020201250102	1416	31 D Aportaciones para riesgo de trabajo	0.00	1,105.35
451.00	5100	C06C06000	030201020201250102	1416	31 D Aportaciones para riesgo de trabajo	1,105.35	0.00
452.00	8251	C06C06000	030201020201250102	1416	31 D Aportaciones para riesgo de trabajo	1,105.35	0.00
453.00	8241	C06C06000	030201020201250102	1416	31 D Aportaciones para riesgo de trabajo	0.00	1,105.35
454.00	8271	C06C06000	030201020201250102	1416	31 D Aportaciones para riesgo de trabajo	1,105.35	0.00
455.00	8251	C06C06000	030201020201250102	1416	31 D Aportaciones para riesgo de trabajo	0.00	1,105.35
456.00	8241	C07C07000	020104010301250102	1412	31 D Aportaciones de servicio de salud	2,677.67	0.00
457.00	8221	C07C07000	020104010301250102	1412	31 D Aportaciones de servicio de salud	0.00	2,677.67
458.00	5100	C07C07000	020104010301250102	1412	31 D Aportaciones de servicio de salud	2,677.67	0.00
459.00	8251	C07C07000	020104010301250102	1412	31 D Aportaciones de servicio de salud	2,677.67	0.00
460.00	8241	C07C07000	020104010301250102	1412	31 D Aportaciones de servicio de salud	0.00	2,677.67
461.00	8271	C07C07000	020104010301250102	1412	31 D Aportaciones de servicio de salud	2,677.67	0.00
462.00	8251	C07C07000	020104010301250102	1412	31 D Aportaciones de servicio de salud	0.00	2,677.67
463.00	8241	C07C07000	020104010301250102	1413	31 D Aportaciones al sistema solidario de reparto	1,986.83	0.00
464.00	8221	C07C07000	020104010301250102	1413	31 D Aportaciones al sistema solidario de reparto	0.00	1,986.83

OPERA

31 DIC. 2020

SECRETARÍA DE SALUD

0329



POLIZAS DE DIARIO

TEPETLAOXTOC 0090

DICIEMBRE DE 2020

465.00	5100	C07C07000	020104010301250102	1413	31 D Aportaciones al sistema solidario de reparto	1,986.83	0.00
466.00	8251	C07C07000	020104010301250102	1413	31 D Aportaciones al sistema solidario de reparto	1,986.83	0.00
467.00	8241	C07C07000	020104010301250102	1413	31 D Aportaciones al sistema solidario de reparto	0.00	1,986.83
468.00	8271	C07C07000	020104010301250102	1413	31 D Aportaciones al sistema solidario de reparto	1,986.83	0.00
469.00	8251	C07C07000	020104010301250102	1413	31 D Aportaciones al sistema solidario de reparto	0.00	1,986.83
470.00	8241	C07C07000	020104010301250102	1414	31 D Aportaciones del sistema de capitalización individual	495.37	0.00
471.00	8221	C07C07000	020104010301250102	1414	31 D Aportaciones del sistema de capitalización individual	0.00	495.37
472.00	5100	C07C07000	020104010301250102	1414	31 D Aportaciones del sistema de capitalización individual	495.37	0.00
473.00	8251	C07C07000	020104010301250102	1414	31 D Aportaciones del sistema de capitalización individual	495.37	0.00
474.00	8241	C07C07000	020104010301250102	1414	31 D Aportaciones del sistema de capitalización individual	0.00	495.37
475.00	8271	C07C07000	020104010301250102	1414	31 D Aportaciones del sistema de capitalización individual	495.37	0.00
476.00	8251	C07C07000	020104010301250102	1414	31 D Aportaciones del sistema de capitalización individual	0.00	495.37
477.00	8241	C07C07000	020104010301250102	1415	31 D Aportaciones para financiar los gastos generales de administración del ISSE	234.30	0.00
478.00	8221	C07C07000	020104010301250102	1415	31 D Aportaciones para financiar los gastos generales de administración del ISSE	0.00	234.30
479.00	5100	C07C07000	020104010301250102	1415	31 D Aportaciones para financiar los gastos generales de administración del ISSE	234.30	0.00
480.00	8251	C07C07000	020104010301250102	1415	31 D Aportaciones para financiar los gastos generales de administración del ISSE	234.30	0.00
481.00	8241	C07C07000	020104010301250102	1415	31 D Aportaciones para financiar los gastos generales de administración del ISSE	0.00	234.30
482.00	8271	C07C07000	020104010301250102	1415	31 D Aportaciones para financiar los gastos generales de administración del ISSE	234.30	0.00
483.00	8251	C07C07000	020104010301250102	1415	31 D Aportaciones para financiar los gastos generales de administración del ISSE	0.00	234.30
484.00	8241	C07C07000	020104010301250102	1416	31 D Aportaciones para riesgo de trabajo	1,105.35	0.00
485.00	8221	C07C07000	020104010301250102	1416	31 D Aportaciones para riesgo de trabajo	0.00	1,105.35
486.00	5100	C07C07000	020104010301250102	1416	31 D Aportaciones para riesgo de trabajo	1,105.35	0.00
487.00	8251	C07C07000	020104010301250102	1416	31 D Aportaciones para riesgo de trabajo	1,105.35	0.00
488.00	8241	C07C07000	020104010301250102	1416	31 D Aportaciones para riesgo de trabajo	0.00	1,105.35
489.00	8271	C07C07000	020104010301250102	1416	31 D Aportaciones para riesgo de trabajo	1,105.35	0.00
490.00	8251	C07C07000	020104010301250102	1416	31 D Aportaciones para riesgo de trabajo	0.00	1,105.35
491.00	8241	C08C08000	020206010301250102	1412	31 D Aportaciones de servicio de salud	2,677.67	0.00
492.00	8221	C08C08000	020206010301250102	1412	31 D Aportaciones de servicio de salud	0.00	2,677.67
493.00	5100	C08C08000	020206010301250102	1412	31 D Aportaciones de servicio de salud	2,677.67	0.00
494.00	8251	C08C08000	020206010301250102	1412	31 D Aportaciones de servicio de salud	2,677.67	0.00
495.00	8241	C08C08000	020206010301250102	1412	31 D Aportaciones de servicio de salud	0.00	2,677.67
496.00	8271	C08C08000	020206010301250102	1412	31 D Aportaciones de servicio de salud	2,677.67	0.00
497.00	8251	C08C08000	020206010301250102	1412	31 D Aportaciones de servicio de salud	0.00	2,677.67
498.00	8241	C08C08000	020206010301250102	1413	31 D Aportaciones al sistema solidario de reparto	1,986.83	0.00
499.00	8221	C08C08000	020206010301250102	1413	31 D Aportaciones al sistema solidario de reparto	0.00	1,986.83
500.00	5100	C08C08000	020206010301250102	1413	31 D Aportaciones al sistema solidario de reparto	1,986.83	0.00
501.00	8251	C08C08000	020206010301250102	1413	31 D Aportaciones al sistema solidario de reparto	1,986.83	0.00
502.00	8241	C08C08000	020206010301250102	1413	31 D Aportaciones al sistema solidario de reparto	0.00	1,986.83
503.00	8271	C08C08000	020206010301250102	1413	31 D Aportaciones al sistema solidario de reparto	1,986.83	0.00

31 DIC. 2020
 OFICINA DE CONTABILIDAD Y FINANZAS
 INSTITUTO MEXICANO DEL SEGURO SOCIAL

0300



POLIZAS DE DIARIO

TEPETLAOXTOC 0090

DICIEMBRE DE 2020

504.00	8251	C08C08000	020206010301250102	1413	31 D Aportaciones al sistema solidario de reparto	0.00	1,986.83
505.00	8241	C08C08000	020206010301250102	1414	31 D Aportaciones del sistema de capitalización individual	495.37	0.00
506.00	8221	C08C08000	020206010301250102	1414	31 D Aportaciones del sistema de capitalización individual	0.00	495.37
507.00	5100	C08C08000	020206010301250102	1414	31 D Aportaciones del sistema de capitalización individual	495.37	0.00
508.00	8251	C08C08000	020206010301250102	1414	31 D Aportaciones del sistema de capitalización individual	495.37	0.00
509.00	8241	C08C08000	020206010301250102	1414	31 D Aportaciones del sistema de capitalización individual	0.00	495.37
510.00	8271	C08C08000	020206010301250102	1414	31 D Aportaciones del sistema de capitalización individual	495.37	0.00
511.00	8251	C08C08000	020206010301250102	1414	31 D Aportaciones del sistema de capitalización individual	0.00	495.37
512.00	8241	C08C08000	020206010301250102	1415	31 D Aportaciones para financiar los gastos generales de administración del ISSE	234.30	0.00
513.00	8221	C08C08000	020206010301250102	1415	31 D Aportaciones para financiar los gastos generales de administración del ISSE	0.00	234.30
514.00	5100	C08C08000	020206010301250102	1415	31 D Aportaciones para financiar los gastos generales de administración del ISSE	234.30	0.00
515.00	8251	C08C08000	020206010301250102	1415	31 D Aportaciones para financiar los gastos generales de administración del ISSE	234.30	0.00
516.00	8241	C08C08000	020206010301250102	1415	31 D Aportaciones para financiar los gastos generales de administración del ISSE	0.00	234.30
517.00	8271	C08C08000	020206010301250102	1415	31 D Aportaciones para financiar los gastos generales de administración del ISSE	234.30	0.00
518.00	8251	C08C08000	020206010301250102	1415	31 D Aportaciones para financiar los gastos generales de administración del ISSE	0.00	234.30
519.00	8241	C08C08000	020206010301250102	1416	31 D Aportaciones para riesgo de trabajo	1,105.35	0.00
520.00	8221	C08C08000	020206010301250102	1416	31 D Aportaciones para riesgo de trabajo	0.00	1,105.35
521.00	5100	C08C08000	020206010301250102	1416	31 D Aportaciones para riesgo de trabajo	1,105.35	0.00
522.00	8251	C08C08000	020206010301250102	1416	31 D Aportaciones para riesgo de trabajo	1,105.35	0.00
523.00	8241	C08C08000	020206010301250102	1416	31 D Aportaciones para riesgo de trabajo	0.00	1,105.35
524.00	8271	C08C08000	020206010301250102	1416	31 D Aportaciones para riesgo de trabajo	1,105.35	0.00
525.00	8251	C08C08000	020206010301250102	1416	31 D Aportaciones para riesgo de trabajo	0.00	1,105.35
526.00	8241	C09C09000	020301010201250102	1412	31 D Aportaciones de servicio de salud	2,677.67	0.00
527.00	8221	C09C09000	020301010201250102	1412	31 D Aportaciones de servicio de salud	0.00	2,677.67
528.00	5100	C09C09000	020301010201250102	1412	31 D Aportaciones de servicio de salud	2,677.67	0.00
529.00	8251	C09C09000	020301010201250102	1412	31 D Aportaciones de servicio de salud	2,677.67	0.00
530.00	8241	C09C09000	020301010201250102	1412	31 D Aportaciones de servicio de salud	0.00	2,677.67
531.00	8271	C09C09000	020301010201250102	1412	31 D Aportaciones de servicio de salud	2,677.67	0.00
532.00	8251	C09C09000	020301010201250102	1412	31 D Aportaciones de servicio de salud	0.00	2,677.67
533.00	8241	C09C09000	020301010201250102	1413	31 D Aportaciones al sistema solidario de reparto	1,986.83	0.00
534.00	8221	C09C09000	020301010201250102	1413	31 D Aportaciones al sistema solidario de reparto	0.00	1,986.83
535.00	5100	C09C09000	020301010201250102	1413	31 D Aportaciones al sistema solidario de reparto	1,986.83	0.00
536.00	8251	C09C09000	020301010201250102	1413	31 D Aportaciones al sistema solidario de reparto	1,986.83	0.00
537.00	8241	C09C09000	020301010201250102	1413	31 D Aportaciones al sistema solidario de reparto	0.00	1,986.83
538.00	8271	C09C09000	020301010201250102	1413	31 D Aportaciones al sistema solidario de reparto	1,986.83	0.00
539.00	8251	C09C09000	020301010201250102	1413	31 D Aportaciones al sistema solidario de reparto	0.00	1,986.83
540.00	8241	C09C09000	020301010201250102	1414	31 D Aportaciones del sistema de capitalización individual	495.37	0.00
541.00	8221	C09C09000	020301010201250102	1414	31 D Aportaciones del sistema de capitalización individual	0.00	495.37
542.00	5100	C09C09000	020301010201250102	1414	31 D Aportaciones del sistema de capitalización individual	495.37	0.00

31 DIC. 2020
 OFICINA DE CONTABILIDAD
 INSTITUTO MEXICANO DEL SEGURO SOCIAL
0331



POLIZAS DE DIARIO

TEPETLAOXTOC 0090

DICIEMBRE DE 2020

543.00	8251	C09C09000	020301010201250102	1414	31 D Aportaciones del sistema de capitalización individual	495.37	0.00
544.00	8241	C09C09000	020301010201250102	1414	31 D Aportaciones del sistema de capitalización individual	0.00	495.37
545.00	8271	C09C09000	020301010201250102	1414	31 D Aportaciones del sistema de capitalización individual	495.37	0.00
546.00	8251	C09C09000	020301010201250102	1414	31 D Aportaciones del sistema de capitalización individual	0.00	495.37
547.00	8241	C09C09000	020301010201250102	1415	31 D Aportaciones para financiar los gastos generales de administración del ISSE	234.30	0.00
548.00	8221	C09C09000	020301010201250102	1415	31 D Aportaciones para financiar los gastos generales de administración del ISSE	0.00	234.30
549.00	5100	C09C09000	020301010201250102	1415	31 D Aportaciones para financiar los gastos generales de administración del ISSE	234.30	0.00
550.00	8251	C09C09000	020301010201250102	1415	31 D Aportaciones para financiar los gastos generales de administración del ISSE	234.30	0.00
551.00	8241	C09C09000	020301010201250102	1415	31 D Aportaciones para financiar los gastos generales de administración del ISSE	0.00	234.30
552.00	8271	C09C09000	020301010201250102	1415	31 D Aportaciones para financiar los gastos generales de administración del ISSE	234.30	0.00
553.00	8251	C09C09000	020301010201250102	1415	31 D Aportaciones para financiar los gastos generales de administración del ISSE	0.00	234.30
554.00	8241	C09C09000	020301010201250102	1416	31 D Aportaciones para riesgo de trabajo	1,105.35	0.00
555.00	8221	C09C09000	020301010201250102	1416	31 D Aportaciones para riesgo de trabajo	0.00	1,105.35
556.00	5100	C09C09000	020301010201250102	1416	31 D Aportaciones para riesgo de trabajo	1,105.35	0.00
557.00	8251	C09C09000	020301010201250102	1416	31 D Aportaciones para riesgo de trabajo	1,105.35	0.00
558.00	8241	C09C09000	020301010201250102	1416	31 D Aportaciones para riesgo de trabajo	0.00	1,105.35
559.00	8271	C09C09000	020301010201250102	1416	31 D Aportaciones para riesgo de trabajo	1,105.35	0.00
560.00	8251	C09C09000	020301010201250102	1416	31 D Aportaciones para riesgo de trabajo	0.00	1,105.35
561.00	8241	C10C10000	030701010201250102	1412	31 D Aportaciones de servicio de salud	2,677.67	0.00
562.00	8221	C10C10000	030701010201250102	1412	31 D Aportaciones de servicio de salud	0.00	2,677.67
563.00	5100	C10C10000	030701010201250102	1412	31 D Aportaciones de servicio de salud	2,677.67	0.00
564.00	8251	C10C10000	030701010201250102	1412	31 D Aportaciones de servicio de salud	2,677.67	0.00
565.00	8241	C10C10000	030701010201250102	1412	31 D Aportaciones de servicio de salud	0.00	2,677.67
566.00	8271	C10C10000	030701010201250102	1412	31 D Aportaciones de servicio de salud	2,677.67	0.00
567.00	8251	C10C10000	030701010201250102	1412	31 D Aportaciones de servicio de salud	0.00	2,677.67
568.00	8241	C10C10000	030701010201250102	1413	31 D Aportaciones al sistema solidario de reparto	1,986.83	0.00
569.00	8221	C10C10000	030701010201250102	1413	31 D Aportaciones al sistema solidario de reparto	0.00	1,986.83
570.00	5100	C10C10000	030701010201250102	1413	31 D Aportaciones al sistema solidario de reparto	1,986.83	0.00
571.00	8251	C10C10000	030701010201250102	1413	31 D Aportaciones al sistema solidario de reparto	1,986.83	0.00
572.00	8241	C10C10000	030701010201250102	1413	31 D Aportaciones al sistema solidario de reparto	0.00	1,986.83
573.00	8271	C10C10000	030701010201250102	1413	31 D Aportaciones al sistema solidario de reparto	1,986.83	0.00
574.00	8251	C10C10000	030701010201250102	1413	31 D Aportaciones al sistema solidario de reparto	0.00	1,986.83
575.00	8241	C10C10000	030701010201250102	1414	31 D Aportaciones del sistema de capitalización individual	495.37	0.00
576.00	8221	C10C10000	030701010201250102	1414	31 D Aportaciones del sistema de capitalización individual	0.00	495.37
577.00	5100	C10C10000	030701010201250102	1414	31 D Aportaciones del sistema de capitalización individual	495.37	0.00
578.00	8251	C10C10000	030701010201250102	1414	31 D Aportaciones del sistema de capitalización individual	495.37	0.00
579.00	8241	C10C10000	030701010201250102	1414	31 D Aportaciones del sistema de capitalización individual	0.00	495.37
580.00	8271	C10C10000	030701010201250102	1414	31 D Aportaciones del sistema de capitalización individual	495.37	0.00
581.00	8251	C10C10000	030701010201250102	1414	31 D Aportaciones del sistema de capitalización individual	0.00	495.37

INSTITUTO MEXICANO DEL SEGURO SOCIAL
31 DIC. 2020
 CANCELADO

0332



POLIZAS DE DIARIO

TEPETLAOXTOC 0090

DICIEMBRE DE 2020

582.00	8241	C10C10000	030701010201250102	1415	31 D	Aportaciones para financiar los gastos generales de administración del ISSE	234.30	0.00
583.00	8221	C10C10000	030701010201250102	1415	31 D	Aportaciones para financiar los gastos generales de administración del ISSE	0.00	234.30
584.00	5100	C10C10000	030701010201250102	1415	31 D	Aportaciones para financiar los gastos generales de administración del ISSE	234.30	0.00
585.00	8251	C10C10000	030701010201250102	1415	31 D	Aportaciones para financiar los gastos generales de administración del ISSE	234.30	0.00
586.00	8241	C10C10000	030701010201250102	1415	31 D	Aportaciones para financiar los gastos generales de administración del ISSE	0.00	234.30
587.00	8271	C10C10000	030701010201250102	1415	31 D	Aportaciones para financiar los gastos generales de administración del ISSE	234.30	0.00
588.00	8251	C10C10000	030701010201250102	1415	31 D	Aportaciones para financiar los gastos generales de administración del ISSE	0.00	234.30
589.00	8241	C10C10000	030701010201250102	1416	31 D	Aportaciones para riesgo de trabajo	1,105.35	0.00
590.00	8221	C10C10000	030701010201250102	1416	31 D	Aportaciones para riesgo de trabajo	0.00	1,105.35
591.00	5100	C10C10000	030701010201250102	1416	31 D	Aportaciones para riesgo de trabajo	1,105.35	0.00
592.00	8251	C10C10000	030701010201250102	1416	31 D	Aportaciones para riesgo de trabajo	1,105.35	0.00
593.00	8241	C10C10000	030701010201250102	1416	31 D	Aportaciones para riesgo de trabajo	0.00	1,105.35
594.00	8271	C10C10000	030701010201250102	1416	31 D	Aportaciones para riesgo de trabajo	1,105.35	0.00
595.00	8251	C10C10000	030701010201250102	1416	31 D	Aportaciones para riesgo de trabajo	0.00	1,105.35
596.00	8241	D00109000	010801010302250102	1412	31 D	Aportaciones de servicio de salud	1,873.41	0.00
597.00	8221	D00109000	010801010302250102	1412	31 D	Aportaciones de servicio de salud	0.00	1,873.41
598.00	5100	D00109000	010801010302250102	1412	31 D	Aportaciones de servicio de salud	1,873.41	0.00
599.00	8251	D00109000	010801010302250102	1412	31 D	Aportaciones de servicio de salud	1,873.41	0.00
600.00	8241	D00109000	010801010302250102	1412	31 D	Aportaciones de servicio de salud	0.00	1,873.41
601.00	8271	D00109000	010801010302250102	1412	31 D	Aportaciones de servicio de salud	1,873.41	0.00
602.00	8251	D00109000	010801010302250102	1412	31 D	Aportaciones de servicio de salud	0.00	1,873.41
603.00	8241	D00109000	010801010302250102	1413	31 D	Aportaciones al sistema solidario de reparto	1,390.07	0.00
604.00	8221	D00109000	010801010302250102	1413	31 D	Aportaciones al sistema solidario de reparto	0.00	1,390.07
605.00	5100	D00109000	010801010302250102	1413	31 D	Aportaciones al sistema solidario de reparto	1,390.07	0.00
606.00	8251	D00109000	010801010302250102	1413	31 D	Aportaciones al sistema solidario de reparto	1,390.07	0.00
607.00	8241	D00109000	010801010302250102	1413	31 D	Aportaciones al sistema solidario de reparto	0.00	1,390.07
608.00	8271	D00109000	010801010302250102	1413	31 D	Aportaciones al sistema solidario de reparto	1,390.07	0.00
609.00	8251	D00109000	010801010302250102	1413	31 D	Aportaciones al sistema solidario de reparto	0.00	1,390.07
610.00	8241	D00109000	010801010302250102	1414	31 D	Aportaciones del sistema de capitalización individual	254.27	0.00
611.00	8221	D00109000	010801010302250102	1414	31 D	Aportaciones del sistema de capitalización individual	0.00	254.27
612.00	5100	D00109000	010801010302250102	1414	31 D	Aportaciones del sistema de capitalización individual	254.27	0.00
613.00	8251	D00109000	010801010302250102	1414	31 D	Aportaciones del sistema de capitalización individual	254.27	0.00
614.00	8241	D00109000	010801010302250102	1414	31 D	Aportaciones del sistema de capitalización individual	0.00	254.27
615.00	8271	D00109000	010801010302250102	1414	31 D	Aportaciones del sistema de capitalización individual	254.27	0.00
616.00	8251	D00109000	010801010302250102	1414	31 D	Aportaciones del sistema de capitalización individual	0.00	254.27
617.00	8241	D00109000	010801010302250102	1415	31 D	Aportaciones para financiar los gastos generales de administración del ISSE	163.92	0.00
618.00	8221	D00109000	010801010302250102	1415	31 D	Aportaciones para financiar los gastos generales de administración del ISSE	0.00	163.92
619.00	5100	D00109000	010801010302250102	1415	31 D	Aportaciones para financiar los gastos generales de administración del ISSE	163.92	0.00
620.00	8251	D00109000	010801010302250102	1415	31 D	Aportaciones para financiar los gastos generales de administración del ISSE	163.92	0.00

31 DIC. 2020
 OSF/2020/10/05

0332



POLIZAS DE DIARIO

TEPETLAOXTOC 0090

DICIEMBRE DE 2020

621.00	8241	D00109000	010801010302250102	1415	31 D	Aportaciones para financiar los gastos generales de administración del ISSE	0.00	163.92
622.00	8271	D00109000	010801010302250102	1415	31 D	Aportaciones para financiar los gastos generales de administración del ISSE	163.92	0.00
623.00	8251	D00109000	010801010302250102	1415	31 D	Aportaciones para financiar los gastos generales de administración del ISSE	0.00	163.92
624.00	8241	D00109000	010801010302250102	1416	31 D	Aportaciones para riesgo de trabajo	773.37	0.00
625.00	8221	D00109000	010801010302250102	1416	31 D	Aportaciones para riesgo de trabajo	0.00	773.37
626.00	5100	D00109000	010801010302250102	1416	31 D	Aportaciones para riesgo de trabajo	773.37	0.00
627.00	8251	D00109000	010801010302250102	1416	31 D	Aportaciones para riesgo de trabajo	773.37	0.00
628.00	8241	D00109000	010801010302250102	1416	31 D	Aportaciones para riesgo de trabajo	0.00	773.37
629.00	8271	D00109000	010801010302250102	1416	31 D	Aportaciones para riesgo de trabajo	773.37	0.00
630.00	8251	D00109000	010801010302250102	1416	31 D	Aportaciones para riesgo de trabajo	0.00	773.37
631.00	8241	D00114000	010502060301250102	1412	31 D	Aportaciones de servicio de salud	508.88	0.00
632.00	8221	D00114000	010502060301250102	1412	31 D	Aportaciones de servicio de salud	0.00	508.88
633.00	5100	D00114000	010502060301250102	1412	31 D	Aportaciones de servicio de salud	508.88	0.00
634.00	8251	D00114000	010502060301250102	1412	31 D	Aportaciones de servicio de salud	508.88	0.00
635.00	8241	D00114000	010502060301250102	1412	31 D	Aportaciones de servicio de salud	0.00	508.88
636.00	8271	D00114000	010502060301250102	1412	31 D	Aportaciones de servicio de salud	508.88	0.00
637.00	8251	D00114000	010502060301250102	1412	31 D	Aportaciones de servicio de salud	0.00	508.88
638.00	8241	D00114000	010502060301250102	1413	31 D	Aportaciones al sistema solidario de reparto	377.59	0.00
639.00	8221	D00114000	010502060301250102	1413	31 D	Aportaciones al sistema solidario de reparto	0.00	377.59
640.00	5100	D00114000	010502060301250102	1413	31 D	Aportaciones al sistema solidario de reparto	377.59	0.00
641.00	8251	D00114000	010502060301250102	1413	31 D	Aportaciones al sistema solidario de reparto	377.59	0.00
642.00	8241	D00114000	010502060301250102	1413	31 D	Aportaciones al sistema solidario de reparto	0.00	377.59
643.00	8271	D00114000	010502060301250102	1413	31 D	Aportaciones al sistema solidario de reparto	377.59	0.00
644.00	8251	D00114000	010502060301250102	1413	31 D	Aportaciones al sistema solidario de reparto	0.00	377.59
645.00	8241	D00114000	010502060301250102	1414	31 D	Aportaciones del sistema de capitalización individual	94.14	0.00
646.00	8221	D00114000	010502060301250102	1414	31 D	Aportaciones del sistema de capitalización individual	0.00	94.14
647.00	5100	D00114000	010502060301250102	1414	31 D	Aportaciones del sistema de capitalización individual	94.14	0.00
648.00	8251	D00114000	010502060301250102	1414	31 D	Aportaciones del sistema de capitalización individual	94.14	0.00
649.00	8241	D00114000	010502060301250102	1414	31 D	Aportaciones del sistema de capitalización individual	0.00	94.14
650.00	8271	D00114000	010502060301250102	1414	31 D	Aportaciones del sistema de capitalización individual	94.14	0.00
651.00	8251	D00114000	010502060301250102	1414	31 D	Aportaciones del sistema de capitalización individual	0.00	94.14
652.00	8241	D00114000	010502060301250102	1415	31 D	Aportaciones para financiar los gastos generales de administración del ISSE	44.53	0.00
653.00	8221	D00114000	010502060301250102	1415	31 D	Aportaciones para financiar los gastos generales de administración del ISSE	0.00	44.53
654.00	5100	D00114000	010502060301250102	1415	31 D	Aportaciones para financiar los gastos generales de administración del ISSE	44.53	0.00
655.00	8251	D00114000	010502060301250102	1415	31 D	Aportaciones para financiar los gastos generales de administración del ISSE	44.53	0.00
656.00	8241	D00114000	010502060301250102	1415	31 D	Aportaciones para financiar los gastos generales de administración del ISSE	0.00	44.53
657.00	8271	D00114000	010502060301250102	1415	31 D	Aportaciones para financiar los gastos generales de administración del ISSE	44.53	0.00
658.00	8251	D00114000	010502060301250102	1415	31 D	Aportaciones para financiar los gastos generales de administración del ISSE	0.00	44.53
659.00	8241	D00114000	010502060301250102	1416	31 D	Aportaciones para riesgo de trabajo	210.06	0.00

OP 2020/000

31 DIC. 2020

SECRETARÍA DE SALUD

0334



POLIZAS DE DIARIO

TEPETLAOXTOC 0090

DICIEMBRE DE 2020

699.00	8271	D00D00000	010309020101250102	1416	31 D Aportaciones para riesgo de trabajo	2,131.19	0.00
700.00	8251	D00D00000	010309020101250102	1416	31 D Aportaciones para riesgo de trabajo	0.00	2,131.19
701.00	8241	E00120000	010502060102150101	1412	31 D Aportaciones de servicio de salud	4,919.22	0.00
702.00	8221	E00120000	010502060102150101	1412	31 D Aportaciones de servicio de salud	0.00	4,919.22
703.00	5100	E00120000	010502060102150101	1412	31 D Aportaciones de servicio de salud	4,919.22	0.00
704.00	8251	E00120000	010502060102150101	1412	31 D Aportaciones de servicio de salud	4,919.22	0.00
705.00	8241	E00120000	010502060102150101	1412	31 D Aportaciones de servicio de salud	0.00	4,919.22
706.00	8271	E00120000	010502060102150101	1412	31 D Aportaciones de servicio de salud	4,919.22	0.00
707.00	8251	E00120000	010502060102150101	1412	31 D Aportaciones de servicio de salud	0.00	4,919.22
708.00	8241	E00120000	010502060102150101	1413	31 D Aportaciones al sistema solidario de reparto	3,650.05	0.00
709.00	8221	E00120000	010502060102150101	1413	31 D Aportaciones al sistema solidario de reparto	0.00	3,650.05
710.00	5100	E00120000	010502060102150101	1413	31 D Aportaciones al sistema solidario de reparto	3,650.05	0.00
711.00	8251	E00120000	010502060102150101	1413	31 D Aportaciones al sistema solidario de reparto	3,650.05	0.00
712.00	8241	E00120000	010502060102150101	1413	31 D Aportaciones al sistema solidario de reparto	0.00	3,650.05
713.00	8271	E00120000	010502060102150101	1413	31 D Aportaciones al sistema solidario de reparto	3,650.05	0.00
714.00	8251	E00120000	010502060102150101	1413	31 D Aportaciones al sistema solidario de reparto	0.00	3,650.05
715.00	8241	E00120000	010502060102150101	1414	31 D Aportaciones del sistema de capitalización individual	910.04	0.00
716.00	8221	E00120000	010502060102150101	1414	31 D Aportaciones del sistema de capitalización individual	0.00	910.04
717.00	5100	E00120000	010502060102150101	1414	31 D Aportaciones del sistema de capitalización individual	910.04	0.00
718.00	8251	E00120000	010502060102150101	1414	31 D Aportaciones del sistema de capitalización individual	910.04	0.00
719.00	8241	E00120000	010502060102150101	1414	31 D Aportaciones del sistema de capitalización individual	0.00	910.04
720.00	8271	E00120000	010502060102150101	1414	31 D Aportaciones del sistema de capitalización individual	910.04	0.00
721.00	8251	E00120000	010502060102150101	1414	31 D Aportaciones del sistema de capitalización individual	0.00	910.04
722.00	8241	E00120000	010502060102150101	1415	31 D Aportaciones para financiar los gastos generales de administración del ISSE	430.44	0.00
723.00	8221	E00120000	010502060102150101	1415	31 D Aportaciones para financiar los gastos generales de administración del ISSE	0.00	430.44
724.00	5100	E00120000	010502060102150101	1415	31 D Aportaciones para financiar los gastos generales de administración del ISSE	430.44	0.00
725.00	8251	E00120000	010502060102150101	1415	31 D Aportaciones para financiar los gastos generales de administración del ISSE	430.44	0.00
726.00	8241	E00120000	010502060102150101	1415	31 D Aportaciones para financiar los gastos generales de administración del ISSE	0.00	430.44
727.00	8271	E00120000	010502060102150101	1415	31 D Aportaciones para financiar los gastos generales de administración del ISSE	430.44	0.00
728.00	8251	E00120000	010502060102150101	1415	31 D Aportaciones para financiar los gastos generales de administración del ISSE	0.00	430.44
729.00	8241	E00120000	010502060102150101	1416	31 D Aportaciones para riesgo de trabajo	2,030.64	0.00
730.00	8221	E00120000	010502060102150101	1416	31 D Aportaciones para riesgo de trabajo	0.00	2,030.64
731.00	5100	E00120000	010502060102150101	1416	31 D Aportaciones para riesgo de trabajo	2,030.64	0.00
732.00	8251	E00120000	010502060102150101	1416	31 D Aportaciones para riesgo de trabajo	2,030.64	0.00
733.00	8241	E00120000	010502060102150101	1416	31 D Aportaciones para riesgo de trabajo	0.00	2,030.64
734.00	8271	E00120000	010502060102150101	1416	31 D Aportaciones para riesgo de trabajo	2,030.64	0.00
735.00	8251	E00120000	010502060102150101	1416	31 D Aportaciones para riesgo de trabajo	0.00	2,030.64
736.00	8241	E00121000	010502060201150101	1412	31 D Aportaciones de servicio de salud	1,898.42	0.00
737.00	8221	E00121000	010502060201150101	1412	31 D Aportaciones de servicio de salud	0.00	1,898.42

31 DIC. 2020
CERRADO

Elaboración de Estados de Cuenta

0336



POLIZAS DE DIARIO

TEPETLAOXTOC 0090

DICIEMBRE DE 2020

738.00	5100	E00121000	010502060201150101	1412	31 D Aportaciones de servicio de salud	1,898.42	0.00
739.00	8251	E00121000	010502060201150101	1412	31 D Aportaciones de servicio de salud	1,898.42	0.00
740.00	8241	E00121000	010502060201150101	1412	31 D Aportaciones de servicio de salud	0.00	1,898.42
741.00	8271	E00121000	010502060201150101	1412	31 D Aportaciones de servicio de salud	1,898.42	0.00
742.00	8251	E00121000	010502060201150101	1412	31 D Aportaciones de servicio de salud	0.00	1,898.42
743.00	8241	E00121000	010502060201150101	1413	31 D Aportaciones al sistema solidario de reparto	1,408.62	0.00
744.00	8221	E00121000	010502060201150101	1413	31 D Aportaciones al sistema solidario de reparto	0.00	1,408.62
745.00	5100	E00121000	010502060201150101	1413	31 D Aportaciones al sistema solidario de reparto	1,408.62	0.00
746.00	8251	E00121000	010502060201150101	1413	31 D Aportaciones al sistema solidario de reparto	1,408.62	0.00
747.00	8241	E00121000	010502060201150101	1413	31 D Aportaciones al sistema solidario de reparto	0.00	1,408.62
748.00	8271	E00121000	010502060201150101	1413	31 D Aportaciones al sistema solidario de reparto	1,408.62	0.00
749.00	8251	E00121000	010502060201150101	1413	31 D Aportaciones al sistema solidario de reparto	0.00	1,408.62
750.00	8241	E00121000	010502060201150101	1414	31 D Aportaciones del sistema de capitalización individual	351.22	0.00
751.00	8221	E00121000	010502060201150101	1414	31 D Aportaciones del sistema de capitalización individual	0.00	351.22
752.00	5100	E00121000	010502060201150101	1414	31 D Aportaciones del sistema de capitalización individual	351.22	0.00
753.00	8251	E00121000	010502060201150101	1414	31 D Aportaciones del sistema de capitalización individual	351.22	0.00
754.00	8241	E00121000	010502060201150101	1414	31 D Aportaciones del sistema de capitalización individual	0.00	351.22
755.00	8271	E00121000	010502060201150101	1414	31 D Aportaciones del sistema de capitalización individual	351.22	0.00
756.00	8251	E00121000	010502060201150101	1414	31 D Aportaciones del sistema de capitalización individual	0.00	351.22
757.00	8241	E00121000	010502060201150101	1415	31 D Aportaciones para financiar los gastos generales de administración del ISSE	166.10	0.00
758.00	8221	E00121000	010502060201150101	1415	31 D Aportaciones para financiar los gastos generales de administración del ISSE	0.00	166.10
759.00	5100	E00121000	010502060201150101	1415	31 D Aportaciones para financiar los gastos generales de administración del ISSE	166.10	0.00
760.00	8251	E00121000	010502060201150101	1415	31 D Aportaciones para financiar los gastos generales de administración del ISSE	166.10	0.00
761.00	8241	E00121000	010502060201150101	1415	31 D Aportaciones para financiar los gastos generales de administración del ISSE	0.00	166.10
762.00	8271	E00121000	010502060201150101	1415	31 D Aportaciones para financiar los gastos generales de administración del ISSE	166.10	0.00
763.00	8251	E00121000	010502060201150101	1415	31 D Aportaciones para financiar los gastos generales de administración del ISSE	0.00	166.10
764.00	8241	E00121000	010502060201150101	1416	31 D Aportaciones para riesgo de trabajo	783.69	0.00
765.00	8221	E00121000	010502060201150101	1416	31 D Aportaciones para riesgo de trabajo	0.00	783.69
766.00	5100	E00121000	010502060201150101	1416	31 D Aportaciones para riesgo de trabajo	783.69	0.00
767.00	8251	E00121000	010502060201150101	1416	31 D Aportaciones para riesgo de trabajo	783.69	0.00
768.00	8241	E00121000	010502060201150101	1416	31 D Aportaciones para riesgo de trabajo	0.00	783.69
769.00	8271	E00121000	010502060201150101	1416	31 D Aportaciones para riesgo de trabajo	783.69	0.00
770.00	8251	E00121000	010502060201150101	1416	31 D Aportaciones para riesgo de trabajo	0.00	783.69
771.00	8241	E01E01000	010502050107250102	1412	31 D Aportaciones de servicio de salud	1,459.30	0.00
772.00	8221	E01E01000	010502050107250102	1412	31 D Aportaciones de servicio de salud	0.00	1,459.30
773.00	5100	E01E01000	010502050107250102	1412	31 D Aportaciones de servicio de salud	1,459.30	0.00
774.00	8251	E01E01000	010502050107250102	1412	31 D Aportaciones de servicio de salud	1,459.30	0.00
775.00	8241	E01E01000	010502050107250102	1412	31 D Aportaciones de servicio de salud	0.00	1,459.30
776.00	8271	E01E01000	010502050107250102	1412	31 D Aportaciones de servicio de salud	1,459.30	0.00

31 DIC. 2020
02:21:00

IMPRESIONADO EN EL INSTITUTO MEXICANO DEL SEGURO SOCIAL

0337



POLIZAS DE DIARIO

TEPETLAOXTOC 0090

DICIEMBRE DE 2020

777.00	8251	E01E01000	010502050107250102	1412	31 D	Aportaciones de servicio de salud	0.00	1,459.30
778.00	8241	E01E01000	010502050107250102	1413	31 D	Aportaciones al sistema solidario de reparto	1,082.80	0.00
779.00	8221	E01E01000	010502050107250102	1413	31 D	Aportaciones al sistema solidario de reparto	0.00	1,082.80
780.00	5100	E01E01000	010502050107250102	1413	31 D	Aportaciones al sistema solidario de reparto	1,082.80	0.00
781.00	8251	E01E01000	010502050107250102	1413	31 D	Aportaciones al sistema solidario de reparto	1,082.80	0.00
782.00	8241	E01E01000	010502050107250102	1413	31 D	Aportaciones al sistema solidario de reparto	0.00	1,082.80
783.00	8271	E01E01000	010502050107250102	1413	31 D	Aportaciones al sistema solidario de reparto	1,082.80	0.00
784.00	8251	E01E01000	010502050107250102	1413	31 D	Aportaciones al sistema solidario de reparto	0.00	1,082.80
785.00	8241	E01E01000	010502050107250102	1414	31 D	Aportaciones del sistema de capitalización individual	269.97	0.00
786.00	8221	E01E01000	010502050107250102	1414	31 D	Aportaciones del sistema de capitalización individual	0.00	269.97
787.00	5100	E01E01000	010502050107250102	1414	31 D	Aportaciones del sistema de capitalización individual	269.97	0.00
788.00	8251	E01E01000	010502050107250102	1414	31 D	Aportaciones del sistema de capitalización individual	269.97	0.00
789.00	8241	E01E01000	010502050107250102	1414	31 D	Aportaciones del sistema de capitalización individual	0.00	269.97
790.00	8271	E01E01000	010502050107250102	1414	31 D	Aportaciones del sistema de capitalización individual	269.97	0.00
791.00	8251	E01E01000	010502050107250102	1414	31 D	Aportaciones del sistema de capitalización individual	0.00	269.97
792.00	8241	E01E01000	010502050107250102	1415	31 D	Aportaciones para financiar los gastos generales de administración del ISSE	127.69	0.00
793.00	8221	E01E01000	010502050107250102	1415	31 D	Aportaciones para financiar los gastos generales de administración del ISSE	0.00	127.69
794.00	5100	E01E01000	010502050107250102	1415	31 D	Aportaciones para financiar los gastos generales de administración del ISSE	127.69	0.00
795.00	8251	E01E01000	010502050107250102	1415	31 D	Aportaciones para financiar los gastos generales de administración del ISSE	127.69	0.00
796.00	8241	E01E01000	010502050107250102	1415	31 D	Aportaciones para financiar los gastos generales de administración del ISSE	0.00	127.69
797.00	8271	E01E01000	010502050107250102	1415	31 D	Aportaciones para financiar los gastos generales de administración del ISSE	127.69	0.00
798.00	8251	E01E01000	010502050107250102	1415	31 D	Aportaciones para financiar los gastos generales de administración del ISSE	0.00	127.69
799.00	8241	E01E01000	010502050107250102	1416	31 D	Aportaciones para riesgo de trabajo	602.40	0.00
800.00	8221	E01E01000	010502050107250102	1416	31 D	Aportaciones para riesgo de trabajo	0.00	602.40
801.00	5100	E01E01000	010502050107250102	1416	31 D	Aportaciones para riesgo de trabajo	602.40	0.00
802.00	8251	E01E01000	010502050107250102	1416	31 D	Aportaciones para riesgo de trabajo	602.40	0.00
803.00	8241	E01E01000	010502050107250102	1416	31 D	Aportaciones para riesgo de trabajo	0.00	602.40
804.00	8271	E01E01000	010502050107250102	1416	31 D	Aportaciones para riesgo de trabajo	602.40	0.00
805.00	8251	E01E01000	010502050107250102	1416	31 D	Aportaciones para riesgo de trabajo	0.00	602.40
806.00	8241	F00123000	010308010302250102	1412	31 D	Aportaciones de servicio de salud	2,692.40	0.00
807.00	8221	F00123000	010308010302250102	1412	31 D	Aportaciones de servicio de salud	0.00	2,692.40
808.00	5100	F00123000	010308010302250102	1412	31 D	Aportaciones de servicio de salud	2,692.40	0.00
809.00	8251	F00123000	010308010302250102	1412	31 D	Aportaciones de servicio de salud	2,692.40	0.00
810.00	8241	F00123000	010308010302250102	1412	31 D	Aportaciones de servicio de salud	0.00	2,692.40
811.00	8271	F00123000	010308010302250102	1412	31 D	Aportaciones de servicio de salud	2,692.40	0.00
812.00	8251	F00123000	010308010302250102	1412	31 D	Aportaciones de servicio de salud	0.00	2,692.40
813.00	8241	F00123000	010308010302250102	1413	31 D	Aportaciones al sistema solidario de reparto	1,997.74	0.00
814.00	8221	F00123000	010308010302250102	1413	31 D	Aportaciones al sistema solidario de reparto	0.00	1,997.74
815.00	5100	F00123000	010308010302250102	1413	31 D	Aportaciones al sistema solidario de reparto	1,997.74	0.00

31 DIC. 2020
0522200
0338



POLIZAS DE DIARIO

TEPETLAOXTOC 0090

DICIEMBRE DE 2020

Importe	Cuenta	Clave	Descripción	Cuenta	Clave	Descripción	Importe	Saldo
816.00	8251	F00123000	010308010302250102	1413	31 D	Aportaciones al sistema solidario de reparto	1,997.74	0.00
817.00	8241	F00123000	010308010302250102	1413	31 D	Aportaciones al sistema solidario de reparto	0.00	1,997.74
818.00	8271	F00123000	010308010302250102	1413	31 D	Aportaciones al sistema solidario de reparto	1,997.74	0.00
819.00	8251	F00123000	010308010302250102	1413	31 D	Aportaciones al sistema solidario de reparto	0.00	1,997.74
820.00	8241	F00123000	010308010302250102	1414	31 D	Aportaciones del sistema de capitalización individual	498.10	0.00
821.00	8221	F00123000	010308010302250102	1414	31 D	Aportaciones del sistema de capitalización individual	0.00	498.10
822.00	5100	F00123000	010308010302250102	1414	31 D	Aportaciones del sistema de capitalización individual	498.10	0.00
823.00	8251	F00123000	010308010302250102	1414	31 D	Aportaciones del sistema de capitalización individual	498.10	0.00
824.00	8241	F00123000	010308010302250102	1414	31 D	Aportaciones del sistema de capitalización individual	0.00	498.10
825.00	8271	F00123000	010308010302250102	1414	31 D	Aportaciones del sistema de capitalización individual	498.10	0.00
826.00	8251	F00123000	010308010302250102	1414	31 D	Aportaciones del sistema de capitalización individual	0.00	498.10
827.00	8241	F00123000	010308010302250102	1415	31 D	Aportaciones para financiar los gastos generales de administración del ISSE	235.59	0.00
828.00	8221	F00123000	010308010302250102	1415	31 D	Aportaciones para financiar los gastos generales de administración del ISSE	0.00	235.59
829.00	5100	F00123000	010308010302250102	1415	31 D	Aportaciones para financiar los gastos generales de administración del ISSE	235.59	0.00
830.00	8251	F00123000	010308010302250102	1415	31 D	Aportaciones para financiar los gastos generales de administración del ISSE	235.59	0.00
831.00	8241	F00123000	010308010302250102	1415	31 D	Aportaciones para financiar los gastos generales de administración del ISSE	0.00	235.59
832.00	8271	F00123000	010308010302250102	1415	31 D	Aportaciones para financiar los gastos generales de administración del ISSE	235.59	0.00
833.00	8251	F00123000	010308010302250102	1415	31 D	Aportaciones para financiar los gastos generales de administración del ISSE	0.00	235.59
834.00	8241	F00123000	010308010302250102	1416	31 D	Aportaciones para riesgo de trabajo	1,111.43	0.00
835.00	8221	F00123000	010308010302250102	1416	31 D	Aportaciones para riesgo de trabajo	0.00	1,111.43
836.00	5100	F00123000	010308010302250102	1416	31 D	Aportaciones para riesgo de trabajo	1,111.43	0.00
837.00	8251	F00123000	010308010302250102	1416	31 D	Aportaciones para riesgo de trabajo	1,111.43	0.00
838.00	8241	F00123000	010308010302250102	1416	31 D	Aportaciones para riesgo de trabajo	0.00	1,111.43
839.00	8271	F00123000	010308010302250102	1416	31 D	Aportaciones para riesgo de trabajo	1,111.43	0.00
840.00	8251	F00123000	010308010302250102	1416	31 D	Aportaciones para riesgo de trabajo	0.00	1,111.43
841.00	8241	F00124000	020201010201250102	1412	31 D	Aportaciones de servicio de salud	8,460.65	0.00
842.00	8221	F00124000	020201010201250102	1412	31 D	Aportaciones de servicio de salud	0.00	8,460.65
843.00	5100	F00124000	020201010201250102	1412	31 D	Aportaciones de servicio de salud	8,460.65	0.00
844.00	8251	F00124000	020201010201250102	1412	31 D	Aportaciones de servicio de salud	8,460.65	0.00
845.00	8241	F00124000	020201010201250102	1412	31 D	Aportaciones de servicio de salud	0.00	8,460.65
846.00	8271	F00124000	020201010201250102	1412	31 D	Aportaciones de servicio de salud	8,460.65	0.00
847.00	8251	F00124000	020201010201250102	1412	31 D	Aportaciones de servicio de salud	0.00	8,460.65
848.00	8241	F00124000	020201010201250102	1413	31 D	Aportaciones al sistema solidario de reparto	6,277.80	0.00
849.00	8221	F00124000	020201010201250102	1413	31 D	Aportaciones al sistema solidario de reparto	0.00	6,277.80
850.00	5100	F00124000	020201010201250102	1413	31 D	Aportaciones al sistema solidario de reparto	6,277.80	0.00
851.00	8251	F00124000	020201010201250102	1413	31 D	Aportaciones al sistema solidario de reparto	6,277.80	0.00
852.00	8241	F00124000	020201010201250102	1413	31 D	Aportaciones al sistema solidario de reparto	0.00	6,277.80
853.00	8271	F00124000	020201010201250102	1413	31 D	Aportaciones al sistema solidario de reparto	6,277.80	0.00
854.00	8251	F00124000	020201010201250102	1413	31 D	Aportaciones al sistema solidario de reparto	0.00	6,277.80

31 DIC. 2020
 OFICINA DE CONTABILIDAD
 0339



POLIZAS DE DIARIO

TEPETLAOXTOC 0090

DICIEMBRE DE 2020

855.00	8241	F00124000	020201010201250102	1414	31 D Aportaciones del sistema de capitalización individual	1,565.21	0.00
856.00	8221	F00124000	020201010201250102	1414	31 D Aportaciones del sistema de capitalización individual	0.00	1,565.21
857.00	5100	F00124000	020201010201250102	1414	31 D Aportaciones del sistema de capitalización individual	1,565.21	0.00
858.00	8251	F00124000	020201010201250102	1414	31 D Aportaciones del sistema de capitalización individual	1,565.21	0.00
859.00	8241	F00124000	020201010201250102	1414	31 D Aportaciones del sistema de capitalización individual	0.00	1,565.21
860.00	8271	F00124000	020201010201250102	1414	31 D Aportaciones del sistema de capitalización individual	1,565.21	0.00
861.00	8251	F00124000	020201010201250102	1414	31 D Aportaciones del sistema de capitalización individual	0.00	1,565.21
862.00	8241	F00124000	020201010201250102	1415	31 D Aportaciones para financiar los gastos generales de administración del ISSE	740.29	0.00
863.00	8221	F00124000	020201010201250102	1415	31 D Aportaciones para financiar los gastos generales de administración del ISSE	0.00	740.29
864.00	5100	F00124000	020201010201250102	1415	31 D Aportaciones para financiar los gastos generales de administración del ISSE	740.29	0.00
865.00	8251	F00124000	020201010201250102	1415	31 D Aportaciones para financiar los gastos generales de administración del ISSE	740.29	0.00
866.00	8241	F00124000	020201010201250102	1415	31 D Aportaciones para financiar los gastos generales de administración del ISSE	0.00	740.29
867.00	8271	F00124000	020201010201250102	1415	31 D Aportaciones para financiar los gastos generales de administración del ISSE	740.29	0.00
868.00	8251	F00124000	020201010201250102	1415	31 D Aportaciones para financiar los gastos generales de administración del ISSE	0.00	740.29
869.00	8241	F00124000	020201010201250102	1416	31 D Aportaciones para riesgo de trabajo	3,492.56	0.00
870.00	8221	F00124000	020201010201250102	1416	31 D Aportaciones para riesgo de trabajo	0.00	3,492.56
871.00	5100	F00124000	020201010201250102	1416	31 D Aportaciones para riesgo de trabajo	3,492.56	0.00
872.00	8251	F00124000	020201010201250102	1416	31 D Aportaciones para riesgo de trabajo	3,492.56	0.00
873.00	8241	F00124000	020201010201250102	1416	31 D Aportaciones para riesgo de trabajo	0.00	3,492.56
874.00	8271	F00124000	020201010201250102	1416	31 D Aportaciones para riesgo de trabajo	3,492.56	0.00
875.00	8251	F00124000	020201010201250102	1416	31 D Aportaciones para riesgo de trabajo	0.00	3,492.56
876.00	8241	G00G00000	020104010301250102	1412	31 D Aportaciones de servicio de salud	2,371.38	0.00
877.00	8221	G00G00000	020104010301250102	1412	31 D Aportaciones de servicio de salud	0.00	2,371.38
878.00	5100	G00G00000	020104010301250102	1412	31 D Aportaciones de servicio de salud	2,371.38	0.00
879.00	8251	G00G00000	020104010301250102	1412	31 D Aportaciones de servicio de salud	2,371.38	0.00
880.00	8241	G00G00000	020104010301250102	1412	31 D Aportaciones de servicio de salud	0.00	2,371.38
881.00	8271	G00G00000	020104010301250102	1412	31 D Aportaciones de servicio de salud	2,371.38	0.00
882.00	8251	G00G00000	020104010301250102	1412	31 D Aportaciones de servicio de salud	0.00	2,371.38
883.00	8241	G00G00000	020104010301250102	1413	31 D Aportaciones al sistema solidario de reparto	1,759.55	0.00
884.00	8221	G00G00000	020104010301250102	1413	31 D Aportaciones al sistema solidario de reparto	0.00	1,759.55
885.00	5100	G00G00000	020104010301250102	1413	31 D Aportaciones al sistema solidario de reparto	1,759.55	0.00
886.00	8251	G00G00000	020104010301250102	1413	31 D Aportaciones al sistema solidario de reparto	1,759.55	0.00
887.00	8241	G00G00000	020104010301250102	1413	31 D Aportaciones al sistema solidario de reparto	0.00	1,759.55
888.00	8271	G00G00000	020104010301250102	1413	31 D Aportaciones al sistema solidario de reparto	1,759.55	0.00
889.00	8251	G00G00000	020104010301250102	1413	31 D Aportaciones al sistema solidario de reparto	0.00	1,759.55
890.00	8241	G00G00000	020104010301250102	1414	31 D Aportaciones del sistema de capitalización individual	438.71	0.00
891.00	8221	G00G00000	020104010301250102	1414	31 D Aportaciones del sistema de capitalización individual	0.00	438.71
892.00	5100	G00G00000	020104010301250102	1414	31 D Aportaciones del sistema de capitalización individual	438.71	0.00
893.00	8251	G00G00000	020104010301250102	1414	31 D Aportaciones del sistema de capitalización individual	438.71	0.00

01/20/2021

31 DIC. 2020

IMPRESION DE POLIZAS DE DIARIO

0340



POLIZAS DE DIARIO

TEPETLAOXTOC 0090

DICIEMBRE DE 2020

894.00	8241	G00G00000	020104010301250102	1414	31 D Aportaciones del sistema de capitalización individual	0.00	438.71
895.00	8271	G00G00000	020104010301250102	1414	31 D Aportaciones del sistema de capitalización individual	438.71	0.00
896.00	8251	G00G00000	020104010301250102	1414	31 D Aportaciones del sistema de capitalización individual	0.00	438.71
897.00	8241	G00G00000	020104010301250102	1415	31 D Aportaciones para financiar los gastos generales de administración del ISSE	207.48	0.00
898.00	8221	G00G00000	020104010301250102	1415	31 D Aportaciones para financiar los gastos generales de administración del ISSE	0.00	207.48
899.00	5100	G00G00000	020104010301250102	1415	31 D Aportaciones para financiar los gastos generales de administración del ISSE	207.48	0.00
900.00	8251	G00G00000	020104010301250102	1415	31 D Aportaciones para financiar los gastos generales de administración del ISSE	207.48	0.00
901.00	8241	G00G00000	020104010301250102	1415	31 D Aportaciones para financiar los gastos generales de administración del ISSE	0.00	207.48
902.00	8271	G00G00000	020104010301250102	1415	31 D Aportaciones para financiar los gastos generales de administración del ISSE	207.48	0.00
903.00	8251	G00G00000	020104010301250102	1415	31 D Aportaciones para financiar los gastos generales de administración del ISSE	0.00	207.48
904.00	8241	G00G00000	020104010301250102	1416	31 D Aportaciones para riesgo de trabajo	978.89	0.00
905.00	8221	G00G00000	020104010301250102	1416	31 D Aportaciones para riesgo de trabajo	0.00	978.89
906.00	5100	G00G00000	020104010301250102	1416	31 D Aportaciones para riesgo de trabajo	978.89	0.00
907.00	8251	G00G00000	020104010301250102	1416	31 D Aportaciones para riesgo de trabajo	978.89	0.00
908.00	8241	G00G00000	020104010301250102	1416	31 D Aportaciones para riesgo de trabajo	0.00	978.89
909.00	8271	G00G00000	020104010301250102	1416	31 D Aportaciones para riesgo de trabajo	978.89	0.00
910.00	8251	G00G00000	020104010301250102	1416	31 D Aportaciones para riesgo de trabajo	0.00	978.89
911.00	8241	H00125000	020101010101250102	1412	31 D Aportaciones de servicio de salud	15,569.53	0.00
912.00	8221	H00125000	020101010101250102	1412	31 D Aportaciones de servicio de salud	0.00	15,569.53
913.00	5100	H00125000	020101010101250102	1412	31 D Aportaciones de servicio de salud	15,569.53	0.00
914.00	8251	H00125000	020101010101250102	1412	31 D Aportaciones de servicio de salud	15,569.53	0.00
915.00	8241	H00125000	020101010101250102	1412	31 D Aportaciones de servicio de salud	0.00	15,569.53
916.00	8271	H00125000	020101010101250102	1412	31 D Aportaciones de servicio de salud	15,569.53	0.00
917.00	8251	H00125000	020101010101250102	1412	31 D Aportaciones de servicio de salud	0.00	15,569.53
918.00	8241	H00125000	020101010101250102	1413	31 D Aportaciones al sistema solidario de reparto	11,552.49	0.00
919.00	8221	H00125000	020101010101250102	1413	31 D Aportaciones al sistema solidario de reparto	0.00	11,552.49
920.00	5100	H00125000	020101010101250102	1413	31 D Aportaciones al sistema solidario de reparto	11,552.49	0.00
921.00	8251	H00125000	020101010101250102	1413	31 D Aportaciones al sistema solidario de reparto	11,552.49	0.00
922.00	8241	H00125000	020101010101250102	1413	31 D Aportaciones a sistema solidario de reparto	0.00	11,552.49
923.00	8271	H00125000	020101010101250102	1413	31 D Aportaciones a sistema solidario de reparto	11,552.49	0.00
924.00	8251	H00125000	020101010101250102	1413	31 D Aportaciones a sistema solidario de reparto	0.00	11,552.49
925.00	8241	H00125000	020101010101250102	1414	31 D Aportaciones del sistema de capitalización individual	2,880.34	0.00
926.00	8221	H00125000	020101010101250102	1414	31 D Aportaciones del sistema de capitalización individual	0.00	2,880.34
927.00	5100	H00125000	020101010101250102	1414	31 D Aportaciones del sistema de capitalización individual	2,880.34	0.00
928.00	8251	H00125000	020101010101250102	1414	31 D Aportaciones del sistema de capitalización individual	2,880.34	0.00
929.00	8241	H00125000	020101010101250102	1414	31 D Aportaciones del sistema de capitalización individual	0.00	2,880.34
930.00	8271	H00125000	020101010101250102	1414	31 D Aportaciones del sistema de capitalización individual	2,880.34	0.00
931.00	8251	H00125000	020101010101250102	1414	31 D Aportaciones del sistema de capitalización individual	0.00	2,880.34
932.00	8241	H00125000	020101010101250102	1415	31 D Aportaciones para financiar los gastos generales de administración del ISSE	1,362.31	0.00

31 DIC. 2020

SECRETARÍA DE SALUD

0341



POLIZAS DE DIARIO

TEPETLAOXTOC 0090

DICIEMBRE DE 2020

933.00	8221	H00125000	020101010101250102	1415	31 D	Aportaciones para financiar los gastos generales de administración del ISSE	0.00	1,362.31
934.00	5100	H00125000	020101010101250102	1415	31 D	Aportaciones para financiar los gastos generales de administración del ISSE	1,362.31	0.00
935.00	8251	H00125000	020101010101250102	1415	31 D	Aportaciones para financiar los gastos generales de administración del ISSE	1,362.31	0.00
936.00	8241	H00125000	020101010101250102	1415	31 D	Aportaciones para financiar los gastos generales de administración del ISSE	0.00	1,362.31
937.00	8271	H00125000	020101010101250102	1415	31 D	Aportaciones para financiar los gastos generales de administración del ISSE	1,362.31	0.00
938.00	8251	H00125000	020101010101250102	1415	31 D	Aportaciones para financiar los gastos generales de administración del ISSE	0.00	1,362.31
939.00	8241	H00125000	020101010101250102	1416	31 D	Aportaciones para riesgo de trabajo	6,427.04	0.00
940.00	8221	H00125000	020101010101250102	1416	31 D	Aportaciones para riesgo de trabajo	0.00	6,427.04
941.00	5100	H00125000	020101010101250102	1416	31 D	Aportaciones para riesgo de trabajo	6,427.04	0.00
942.00	8251	H00125000	020101010101250102	1416	31 D	Aportaciones para riesgo de trabajo	6,427.04	0.00
943.00	8241	H00125000	020101010101250102	1416	31 D	Aportaciones para riesgo de trabajo	0.00	6,427.04
944.00	8271	H00125000	020101010101250102	1416	31 D	Aportaciones para riesgo de trabajo	6,427.04	0.00
945.00	8251	H00125000	020101010101250102	1416	31 D	Aportaciones para riesgo de trabajo	0.00	6,427.04
946.00	8241	I01107000	020202010102250102	1412	31 D	Aportaciones de servicio de salud	1,253.66	0.00
947.00	8221	I01107000	020202010102250102	1412	31 D	Aportaciones de servicio de salud	0.00	1,253.66
948.00	5100	I01107000	020202010102250102	1412	31 D	Aportaciones de servicio de salud	1,253.66	0.00
949.00	8251	I01107000	020202010102250102	1412	31 D	Aportaciones de servicio de salud	1,253.66	0.00
950.00	8241	I01107000	020202010102250102	1412	31 D	Aportaciones de servicio de salud	0.00	1,253.66
951.00	8271	I01107000	020202010102250102	1412	31 D	Aportaciones de servicio de salud	1,253.66	0.00
952.00	8251	I01107000	020202010102250102	1412	31 D	Aportaciones de servicio de salud	0.00	1,253.66
953.00	8241	I01107000	020202010102250102	1413	31 D	Aportaciones al sistema solidario de reparto	930.22	0.00
954.00	8221	I01107000	020202010102250102	1413	31 D	Aportaciones al sistema solidario de reparto	0.00	930.22
955.00	5100	I01107000	020202010102250102	1413	31 D	Aportaciones al sistema solidario de reparto	930.22	0.00
956.00	8251	I01107000	020202010102250102	1413	31 D	Aportaciones al sistema solidario de reparto	930.22	0.00
957.00	8241	I01107000	020202010102250102	1413	31 D	Aportaciones al sistema solidario de reparto	0.00	930.22
958.00	8271	I01107000	020202010102250102	1413	31 D	Aportaciones al sistema solidario de reparto	930.22	0.00
959.00	8251	I01107000	020202010102250102	1413	31 D	Aportaciones al sistema solidario de reparto	0.00	930.22
960.00	8241	I01107000	020202010102250102	1414	31 D	Aportaciones del sistema de capitalización Individual	231.93	0.00
961.00	8221	I01107000	020202010102250102	1414	31 D	Aportaciones del sistema de capitalización Individual	0.00	231.93
962.00	5100	I01107000	020202010102250102	1414	31 D	Aportaciones del sistema de capitalización individual	231.93	0.00
963.00	8251	I01107000	020202010102250102	1414	31 D	Aportaciones del sistema de capitalización individual	231.93	0.00
964.00	8241	I01107000	020202010102250102	1414	31 D	Aportaciones del sistema de capitalización individual	0.00	231.93
965.00	8271	I01107000	020202010102250102	1414	31 D	Aportaciones del sistema de capitalización individual	231.93	0.00
966.00	8251	I01107000	020202010102250102	1414	31 D	Aportaciones del sistema de capitalización Individual	0.00	231.93
967.00	8241	I01107000	020202010102250102	1415	31 D	Aportaciones para financiar los gastos generales de administración del ISSE	109.70	0.00
968.00	8221	I01107000	020202010102250102	1415	31 D	Aportaciones para financiar los gastos generales de administración del ISSE	0.00	109.70
969.00	5100	I01107000	020202010102250102	1415	31 D	Aportaciones para financiar los gastos generales de administración del ISSE	109.70	0.00
970.00	8251	I01107000	020202010102250102	1415	31 D	Aportaciones para financiar los gastos generales de administración del ISSE	109.70	0.00
971.00	8241	I01107000	020202010102250102	1415	31 D	Aportaciones para financiar los gastos generales de administración del ISSE	0.00	109.70

31 DIC. 2020

IMPRESIONADO

0342



POLIZAS DE DIARIO

TEPETLAOXTOC 0090

DICIEMBRE DE 2020

Fecha	Cuenta	Subcuenta	Detalle	Cantidad	Saldo		
972.00	8271	101107000	020202010102250102	1415	31 D Aportaciones para financiar los gastos generales de administración del ISSE	109.70	0.00
973.00	8251	101107000	020202010102250102	1415	31 D Aportaciones para financiar los gastos generales de administración del ISSE	0.00	109.70
974.00	8241	101107000	020202010102250102	1416	31 D Aportaciones para riesgo de trabajo	517.52	0.00
975.00	8221	101107000	020202010102250102	1416	31 D Aportaciones para riesgo de trabajo	0.00	517.52
976.00	5100	101107000	020202010102250102	1416	31 D Aportaciones para riesgo de trabajo	517.52	0.00
977.00	8251	101107000	020202010102250102	1416	31 D Aportaciones para riesgo de trabajo	517.52	0.00
978.00	8241	101107000	020202010102250102	1416	31 D Aportaciones para riesgo de trabajo	0.00	517.52
979.00	8271	101107000	020202010102250102	1416	31 D Aportaciones para riesgo de trabajo	517.52	0.00
980.00	8251	101107000	020202010102250102	1416	31 D Aportaciones para riesgo de trabajo	0.00	517.52
981.00	8241	101143000	020608060102250102	1412	31 D Aportaciones de servicio de salud	937.11	0.00
982.00	8221	101143000	020608060102250102	1412	31 D Aportaciones de servicio de salud	0.00	937.11
983.00	5100	101143000	020608060102250102	1412	31 D Aportaciones de servicio de salud	937.11	0.00
984.00	8251	101143000	020608060102250102	1412	31 D Aportaciones de servicio de salud	937.11	0.00
985.00	8241	101143000	020608060102250102	1412	31 D Aportaciones de servicio de salud	0.00	937.11
986.00	8271	101143000	020608060102250102	1412	31 D Aportaciones de servicio de salud	937.11	0.00
987.00	8251	101143000	020608060102250102	1412	31 D Aportaciones de servicio de salud	0.00	937.11
988.00	8241	101143000	020608060102250102	1413	31 D Aportaciones al sistema solidario de reparto	695.33	0.00
989.00	8221	101143000	020608060102250102	1413	31 D Aportaciones al sistema solidario de reparto	0.00	695.33
990.00	5100	101143000	020608060102250102	1413	31 D Aportaciones al sistema solidario de reparto	695.33	0.00
991.00	8251	101143000	020608060102250102	1413	31 D Aportaciones al sistema solidario de reparto	695.33	0.00
992.00	8241	101143000	020608060102250102	1413	31 D Aportaciones al sistema solidario de reparto	0.00	695.33
993.00	8271	101143000	020608060102250102	1413	31 D Aportaciones al sistema solidario de reparto	695.33	0.00
994.00	8251	101143000	020608060102250102	1413	31 D Aportaciones al sistema solidario de reparto	0.00	695.33
995.00	8241	101143000	020608060102250102	1414	31 D Aportaciones del sistema de capitalización individual	173.36	0.00
996.00	8221	101143000	020608060102250102	1414	31 D Aportaciones del sistema de capitalización individual	0.00	173.36
997.00	5100	101143000	020608060102250102	1414	31 D Aportaciones del sistema de capitalización individual	173.36	0.00
998.00	8251	101143000	020608060102250102	1414	31 D Aportaciones del sistema de capitalización individual	173.36	0.00
999.00	8241	101143000	020608060102250102	1414	31 D Aportaciones del sistema de capitalización individual	0.00	173.36
1000.00	8271	101143000	020608060102250102	1414	31 D Aportaciones del sistema de capitalización individual	173.36	0.00
1001.00	8251	101143000	020608060102250102	1414	31 D Aportaciones del sistema de capitalización individual	0.00	173.36
1002.00	8241	101143000	020608060102250102	1415	31 D Aportaciones para financiar los gastos generales de administración del ISSE	82.00	0.00
1003.00	8221	101143000	020608060102250102	1415	31 D Aportaciones para financiar los gastos generales de administración del ISSE	0.00	82.00
1004.00	5100	101143000	020608060102250102	1415	31 D Aportaciones para financiar los gastos generales de administración del ISSE	82.00	0.00
1005.00	8251	101143000	020608060102250102	1415	31 D Aportaciones para financiar los gastos generales de administración del ISSE	82.00	0.00
1006.00	8241	101143000	020608060102250102	1415	31 D Aportaciones para financiar los gastos generales de administración del ISSE	0.00	82.00
1007.00	8271	101143000	020608060102250102	1415	31 D Aportaciones para financiar los gastos generales de administración del ISSE	82.00	0.00
1008.00	8251	101143000	020608060102250102	1415	31 D Aportaciones para financiar los gastos generales de administración del ISSE	0.00	82.00
1009.00	8241	101143000	020608060102250102	1416	31 D Aportaciones para riesgo de trabajo	386.84	0.00
1010.00	8221	101143000	020608060102250102	1416	31 D Aportaciones para riesgo de trabajo	0.00	386.84

31 DIC. 2020
 0343



POLIZAS DE DIARIO

TEPETLAOXTOC 0090

DICIEMBRE DE 2020

1011.00	5100	101143000	020608060102250102	1416	31 D	Aportaciones para riesgo de trabajo	386.84	0.00
1012.00	8251	101143000	020608060102250102	1416	31 D	Aportaciones para riesgo de trabajo	386.84	0.00
1013.00	8241	101143000	020608060102250102	1416	31 D	Aportaciones para riesgo de trabajo	0.00	386.84
1014.00	8271	101143000	020608060102250102	1416	31 D	Aportaciones para riesgo de trabajo	386.84	0.00
1015.00	8251	101143000	020608060102250102	1416	31 D	Aportaciones para riesgo de trabajo	0.00	386.84
1016.00	8241	101149000	030701010101250102	1412	31 D	Aportaciones de servicio de salud	2,359.91	0.00
1017.00	8221	101149000	030701010101250102	1412	31 D	Aportaciones de servicio de salud	0.00	2,359.91
1018.00	5100	101149000	030701010101250102	1412	31 D	Aportaciones de servicio de salud	2,359.91	0.00
1019.00	8251	101149000	030701010101250102	1412	31 D	Aportaciones de servicio de salud	2,359.91	0.00
1020.00	8241	101149000	030701010101250102	1412	31 D	Aportaciones de servicio de salud	0.00	2,359.91
1021.00	8271	101149000	030701010101250102	1412	31 D	Aportaciones de servicio de salud	2,359.91	0.00
1022.00	8251	101149000	030701010101250102	1412	31 D	Aportaciones de servicio de salud	0.00	2,359.91
1023.00	8241	101149000	030701010101250102	1413	31 D	Aportaciones al sistema solidario de reparto	1,751.04	0.00
1024.00	8221	101149000	030701010101250102	1413	31 D	Aportaciones al sistema solidario de reparto	0.00	1,751.04
1025.00	5100	101149000	030701010101250102	1413	31 D	Aportaciones al sistema solidario de reparto	1,751.04	0.00
1026.00	8251	101149000	030701010101250102	1413	31 D	Aportaciones al sistema solidario de reparto	1,751.04	0.00
1027.00	8241	101149000	030701010101250102	1413	31 D	Aportaciones al sistema solidario de reparto	0.00	1,751.04
1028.00	8271	101149000	030701010101250102	1413	31 D	Aportaciones al sistema solidario de reparto	1,751.04	0.00
1029.00	8251	101149000	030701010101250102	1413	31 D	Aportaciones al sistema solidario de reparto	0.00	1,751.04
1030.00	8241	101149000	030701010101250102	1414	31 D	Aportaciones del sistema de capitalización individual	436.57	0.00
1031.00	8221	101149000	030701010101250102	1414	31 D	Aportaciones del sistema de capitalización individual	0.00	436.57
1032.00	5100	101149000	030701010101250102	1414	31 D	Aportaciones del sistema de capitalización individual	436.57	0.00
1033.00	8251	101149000	030701010101250102	1414	31 D	Aportaciones del sistema de capitalización individual	436.57	0.00
1034.00	8241	101149000	030701010101250102	1414	31 D	Aportaciones del sistema de capitalización individual	0.00	436.57
1035.00	8271	101149000	030701010101250102	1414	31 D	Aportaciones del sistema de capitalización individual	436.57	0.00
1036.00	8251	101149000	030701010101250102	1414	31 D	Aportaciones del sistema de capitalización individual	0.00	436.57
1037.00	8241	101149000	030701010101250102	1415	31 D	Aportaciones para financiar los gastos generales de administración del ISSE	206.50	0.00
1038.00	8221	101149000	030701010101250102	1415	31 D	Aportaciones para financiar los gastos generales de administración del ISSE	0.00	206.50
1039.00	5100	101149000	030701010101250102	1415	31 D	Aportaciones para financiar los gastos generales de administración del ISSE	206.50	0.00
1040.00	8251	101149000	030701010101250102	1415	31 D	Aportaciones para financiar los gastos generales de administración del ISSE	206.50	0.00
1041.00	8241	101149000	030701010101250102	1415	31 D	Aportaciones para financiar los gastos generales de administración del ISSE	0.00	206.50
1042.00	8271	101149000	030701010101250102	1415	31 D	Aportaciones para financiar los gastos generales de administración del ISSE	206.50	0.00
1043.00	8251	101149000	030701010101250102	1415	31 D	Aportaciones para financiar los gastos generales de administración del ISSE	0.00	206.50
1044.00	8241	101149000	030701010101250102	1416	31 D	Aportaciones para riesgo de trabajo	974.18	0.00
1045.00	8221	101149000	030701010101250102	1416	31 D	Aportaciones para riesgo de trabajo	0.00	974.18
1046.00	5100	101149000	030701010101250102	1416	31 D	Aportaciones para riesgo de trabajo	974.18	0.00
1047.00	8251	101149000	030701010101250102	1416	31 D	Aportaciones para riesgo de trabajo	974.18	0.00
1048.00	8241	101149000	030701010101250102	1416	31 D	Aportaciones para riesgo de trabajo	0.00	974.18
1049.00	8271	101149000	030701010101250102	1416	31 D	Aportaciones para riesgo de trabajo	974.18	0.00

31 DIC. 2020

0344



POLIZAS DE DIARIO

TEPETLAOXTOC 0090

DICIEMBRE DE 2020

1050.00	8251	101149000	030701010101250102	1416	31 D Aportaciones para riesgo de trabajo	0.00	974.18
1051.00	8241	101152000	020608050101250102	1412	31 D Aportaciones de servicio de salud	580.35	0.00
1052.00	8221	101152000	020608050101250102	1412	31 D Aportaciones de servicio de salud	0.00	580.35
1053.00	5100	101152000	020608050101250102	1412	31 D Aportaciones de servicio de salud	580.35	0.00
1054.00	8251	101152000	020608050101250102	1412	31 D Aportaciones de servicio de salud	580.35	0.00
1055.00	8241	101152000	020608050101250102	1412	31 D Aportaciones de servicio de salud	0.00	580.35
1056.00	8271	101152000	020608050101250102	1412	31 D Aportaciones de servicio de salud	580.35	0.00
1057.00	8251	101152000	020608050101250102	1412	31 D Aportaciones de servicio de salud	0.00	580.35
1058.00	8241	101152000	020608050101250102	1413	31 D Aportaciones al sistema solidario de reparto	430.62	0.00
1059.00	8221	101152000	020608050101250102	1413	31 D Aportaciones al sistema solidario de reparto	0.00	430.62
1060.00	5100	101152000	020608050101250102	1413	31 D Aportaciones al sistema solidario de reparto	430.62	0.00
1061.00	8251	101152000	020608050101250102	1413	31 D Aportaciones al sistema solidario de reparto	430.62	0.00
1062.00	8241	101152000	020608050101250102	1413	31 D Aportaciones al sistema solidario de reparto	0.00	430.62
1063.00	8271	101152000	020608050101250102	1413	31 D Aportaciones al sistema solidario de reparto	430.62	0.00
1064.00	8251	101152000	020608050101250102	1413	31 D Aportaciones al sistema solidario de reparto	0.00	430.62
1065.00	8241	101152000	020608050101250102	1414	31 D Aportaciones del sistema de capitalización individual	107.36	0.00
1066.00	8221	101152000	020608050101250102	1414	31 D Aportaciones del sistema de capitalización individual	0.00	107.36
1067.00	5100	101152000	020608050101250102	1414	31 D Aportaciones del sistema de capitalización individual	107.36	0.00
1068.00	8251	101152000	020608050101250102	1414	31 D Aportaciones del sistema de capitalización individual	107.36	0.00
1069.00	8241	101152000	020608050101250102	1414	31 D Aportaciones del sistema de capitalización individual	0.00	107.36
1070.00	8271	101152000	020608050101250102	1414	31 D Aportaciones del sistema de capitalización individual	107.36	0.00
1071.00	8251	101152000	020608050101250102	1414	31 D Aportaciones del sistema de capitalización individual	0.00	107.36
1072.00	8241	101152000	020608050101250102	1415	31 D Aportaciones para financiar los gastos generales de administración del ISSE	50.78	0.00
1073.00	8221	101152000	020608050101250102	1415	31 D Aportaciones para financiar los gastos generales de administración del ISSE	0.00	50.78
1074.00	5100	101152000	020608050101250102	1415	31 D Aportaciones para financiar los gastos generales de administración del ISSE	50.78	0.00
1075.00	8251	101152000	020608050101250102	1415	31 D Aportaciones para financiar los gastos generales de administración del ISSE	50.78	0.00
1076.00	8241	101152000	020608050101250102	1415	31 D Aportaciones para financiar los gastos generales de administración del ISSE	0.00	50.78
1077.00	8271	101152000	020608050101250102	1415	31 D Aportaciones para financiar los gastos generales de administración del ISSE	50.78	0.00
1078.00	8251	101152000	020608050101250102	1415	31 D Aportaciones para financiar los gastos generales de administración del ISSE	0.00	50.78
1079.00	8241	101152000	020608050101250102	1416	31 D Aportaciones para riesgo de trabajo	239.58	0.00
1080.00	8221	101152000	020608050101250102	1416	31 D Aportaciones para riesgo de trabajo	0.00	239.58
1081.00	5100	101152000	020608050101250102	1416	31 D Aportaciones para riesgo de trabajo	239.58	0.00
1082.00	8251	101152000	020608050101250102	1416	31 D Aportaciones para riesgo de trabajo	239.58	0.00
1083.00	8241	101152000	020608050101250102	1416	31 D Aportaciones para riesgo de trabajo	0.00	239.58
1084.00	8271	101152000	020608050101250102	1416	31 D Aportaciones para riesgo de trabajo	239.58	0.00
1085.00	8251	101152000	020608050101250102	1416	31 D Aportaciones para riesgo de trabajo	0.00	239.58
1086.00	8241	J00137000	010502060401150101	1412	31 D Aportaciones de servicio de salud	1,105.51	0.00
1087.00	8221	J00137000	010502060401150101	1412	31 D Aportaciones de servicio de salud	0.00	1,105.51
1088.00	5100	J00137000	010502060401150101	1412	31 D Aportaciones de servicio de salud	1,105.51	0.00

OPERADO

31 DIC. 2020

IMPRESION DE POLIZAS DE DIARIO

0345



POLIZAS DE DIARIO

TEPETLAOXTOC 0090

DICIEMBRE DE 2020

1089.00	8251	J00137000	010502060401150101	1412	31 D	Aportaciones de servicio de salud	1,105.51	0.00
1090.00	8241	J00137000	010502060401150101	1412	31 D	Aportaciones de servicio de salud	0.00	1,105.51
1091.00	8271	J00137000	010502060401150101	1412	31 D	Aportaciones de servicio de salud	1,105.51	0.00
1092.00	8251	J00137000	010502060401150101	1412	31 D	Aportaciones de servicio de salud	0.00	1,105.51
1093.00	8241	J00137000	010502060401150101	1413	31 D	Aportaciones al sistema solidario de reparto	820.29	0.00
1094.00	8221	J00137000	010502060401150101	1413	31 D	Aportaciones al sistema solidario de reparto	0.00	820.29
1095.00	5100	J00137000	010502060401150101	1413	31 D	Aportaciones al sistema solidario de reparto	820.29	0.00
1096.00	8251	J00137000	010502060401150101	1413	31 D	Aportaciones al sistema solidario de reparto	820.29	0.00
1097.00	8241	J00137000	010502060401150101	1413	31 D	Aportaciones al sistema solidario de reparto	0.00	820.29
1098.00	8271	J00137000	010502060401150101	1413	31 D	Aportaciones al sistema solidario de reparto	820.29	0.00
1099.00	8251	J00137000	010502060401150101	1413	31 D	Aportaciones al sistema solidario de reparto	0.00	820.29
1100.00	8241	J00137000	010502060401150101	1414	31 D	Aportaciones del sistema de capitalización Individual	204.52	0.00
1101.00	8221	J00137000	010502060401150101	1414	31 D	Aportaciones del sistema de capitalización Individual	0.00	204.52
1102.00	5100	J00137000	010502060401150101	1414	31 D	Aportaciones del sistema de capitalización individual	204.52	0.00
1103.00	8251	J00137000	010502060401150101	1414	31 D	Aportaciones del sistema de capitalización individual	204.52	0.00
1104.00	8241	J00137000	010502060401150101	1414	31 D	Aportaciones del sistema de capitalización individual	0.00	204.52
1105.00	8271	J00137000	010502060401150101	1414	31 D	Aportaciones del sistema de capitalización individual	204.52	0.00
1106.00	8251	J00137000	010502060401150101	1414	31 D	Aportaciones del sistema de capitalización individual	0.00	204.52
1107.00	8241	J00137000	010502060401150101	1415	31 D	Aportaciones para financiar los gastos generales de administración del ISSE	96.73	0.00
1108.00	8221	J00137000	010502060401150101	1415	31 D	Aportaciones para financiar los gastos generales de administración del ISSE	0.00	96.73
1109.00	5100	J00137000	010502060401150101	1415	31 D	Aportaciones para financiar los gastos generales de administración del ISSE	96.73	0.00
1110.00	8251	J00137000	010502060401150101	1415	31 D	Aportaciones para financiar los gastos generales de administración del ISSE	96.73	0.00
1111.00	8241	J00137000	010502060401150101	1415	31 D	Aportaciones para financiar los gastos generales de administración del ISSE	0.00	96.73
1112.00	8271	J00137000	010502060401150101	1415	31 D	Aportaciones para financiar los gastos generales de administración del ISSE	96.73	0.00
1113.00	8251	J00137000	010502060401150101	1415	31 D	Aportaciones para financiar los gastos generales de administración del ISSE	0.00	96.73
1114.00	8241	J00137000	010502060401150101	1416	31 D	Aportaciones para riesgo de trabajo	456.36	0.00
1115.00	8221	J00137000	010502060401150101	1416	31 D	Aportaciones para riesgo de trabajo	0.00	456.36
1116.00	5100	J00137000	010502060401150101	1416	31 D	Aportaciones para riesgo de trabajo	456.36	0.00
1117.00	8251	J00137000	010502060401150101	1416	31 D	Aportaciones para riesgo de trabajo	456.36	0.00
1118.00	8241	J00137000	010502060401150101	1416	31 D	Aportaciones para riesgo de trabajo	0.00	456.36
1119.00	8271	J00137000	010502060401150101	1416	31 D	Aportaciones para riesgo de trabajo	456.36	0.00
1120.00	8251	J00137000	010502060401150101	1416	31 D	Aportaciones para riesgo de trabajo	0.00	456.36
1121.00	8241	K00139000	010304010101250102	1412	31 D	Aportaciones de servicio de salud	2,777.98	0.00
1122.00	8221	K00139000	010304010101250102	1412	31 D	Aportaciones de servicio de salud	0.00	2,777.98
1123.00	5100	K00139000	010304010101250102	1412	31 D	Aportaciones de servicio de salud	2,777.98	0.00
1124.00	8251	K00139000	010304010101250102	1412	31 D	Aportaciones de servicio de salud	2,777.98	0.00
1125.00	8241	K00139000	010304010101250102	1412	31 D	Aportaciones de servicio de salud	0.00	2,777.98
1126.00	8271	K00139000	010304010101250102	1412	31 D	Aportaciones de servicio de salud	2,777.98	0.00
1127.00	8251	K00139000	010304010101250102	1412	31 D	Aportaciones de servicio de salud	0.00	2,777.98

31 DIC. 2020

456.36
 0.00
 456.36
 0.00
 456.36
 0.00
 456.36
 0.00
 2,777.98
 0.00
 2,777.98
 0.00
 2,777.98
 0.00
 0.00
 2,777.98
 0.00
 0.00
 2,777.98

0346



POLIZAS DE DIARIO

TEPETLAOXTOC 0090

DICIEMBRE DE 2020

1128.00	8241	K00139000	010304010101250102	1413	31 D Aportaciones al sistema solidario de reparto	2,061.26	0.00
1129.00	8221	K00139000	010304010101250102	1413	31 D Aportaciones al sistema solidario de reparto	0.00	2,061.26
1130.00	5100	K00139000	010304010101250102	1413	31 D Aportaciones al sistema solidario de reparto	2,061.26	0.00
1131.00	8251	K00139000	010304010101250102	1413	31 D Aportaciones al sistema solidario de reparto	2,061.26	0.00
1132.00	8241	K00139000	010304010101250102	1413	31 D Aportaciones al sistema solidario de reparto	0.00	2,061.26
1133.00	8271	K00139000	010304010101250102	1413	31 D Aportaciones al sistema solidario de reparto	2,061.26	0.00
1134.00	8251	K00139000	010304010101250102	1413	31 D Aportaciones al sistema solidario de reparto	0.00	2,061.26
1135.00	8241	K00139000	010304010101250102	1414	31 D Aportaciones del sistema de capitalización individual	513.93	0.00
1136.00	8221	K00139000	010304010101250102	1414	31 D Aportaciones del sistema de capitalización individual	0.00	513.93
1137.00	5100	K00139000	010304010101250102	1414	31 D Aportaciones del sistema de capitalización individual	513.93	0.00
1138.00	8251	K00139000	010304010101250102	1414	31 D Aportaciones del sistema de capitalización individual	513.93	0.00
1139.00	8241	K00139000	010304010101250102	1414	31 D Aportaciones del sistema de capitalización individual	0.00	513.93
1140.00	8271	K00139000	010304010101250102	1414	31 D Aportaciones del sistema de capitalización individual	513.93	0.00
1141.00	8251	K00139000	010304010101250102	1414	31 D Aportaciones del sistema de capitalización individual	0.00	513.93
1142.00	8241	K00139000	010304010101250102	1415	31 D Aportaciones para financiar los gastos generales de administración del ISSE	243.07	0.00
1143.00	8221	K00139000	010304010101250102	1415	31 D Aportaciones para financiar los gastos generales de administración del ISSE	0.00	243.07
1144.00	5100	K00139000	010304010101250102	1415	31 D Aportaciones para financiar los gastos generales de administración del ISSE	243.07	0.00
1145.00	8251	K00139000	010304010101250102	1415	31 D Aportaciones para financiar los gastos generales de administración del ISSE	243.07	0.00
1146.00	8241	K00139000	010304010101250102	1415	31 D Aportaciones para financiar los gastos generales de administración del ISSE	0.00	243.07
1147.00	8271	K00139000	010304010101250102	1415	31 D Aportaciones para financiar los gastos generales de administración del ISSE	243.07	0.00
1148.00	8251	K00139000	010304010101250102	1415	31 D Aportaciones para financiar los gastos generales de administración del ISSE	0.00	243.07
1149.00	8241	K00139000	010304010101250102	1416	31 D Aportaciones para riesgo de trabajo	1,146.76	0.00
1150.00	8221	K00139000	010304010101250102	1416	31 D Aportaciones para riesgo de trabajo	0.00	1,146.76
1151.00	5100	K00139000	010304010101250102	1416	31 D Aportaciones para riesgo de trabajo	1,146.76	0.00
1152.00	8251	K00139000	010304010101250102	1416	31 D Aportaciones para riesgo de trabajo	1,146.76	0.00
1153.00	8241	K00139000	010304010101250102	1416	31 D Aportaciones para riesgo de trabajo	0.00	1,146.76
1154.00	8271	K00139000	010304010101250102	1416	31 D Aportaciones para riesgo de trabajo	1,146.76	0.00
1155.00	8251	K00139000	010304010101250102	1416	31 D Aportaciones para riesgo de trabajo	0.00	1,146.76
1156.00	8241	K00161000	010304020201250102	1412	31 D Aportaciones de servicio de salud	804.82	0.00
1157.00	8221	K00161000	010304020201250102	1412	31 D Aportaciones de servicio de salud	0.00	804.82
1158.00	5100	K00161000	010304020201250102	1412	31 D Aportaciones de servicio de salud	804.82	0.00
1159.00	8251	K00161000	010304020201250102	1412	31 D Aportaciones de servicio de salud	804.82	0.00
1160.00	8241	K00161000	010304020201250102	1412	31 D Aportaciones de servicio de salud	0.00	804.82
1161.00	8271	K00161000	010304020201250102	1412	31 D Aportaciones de servicio de salud	804.82	0.00
1162.00	8251	K00161000	010304020201250102	1412	31 D Aportaciones de servicio de salud	0.00	804.82
1163.00	8241	K00161000	010304020201250102	1413	31 D Aportaciones al sistema solidario de reparto	597.18	0.00
1164.00	8221	K00161000	010304020201250102	1413	31 D Aportaciones al sistema solidario de reparto	0.00	597.18
1165.00	5100	K00161000	010304020201250102	1413	31 D Aportaciones al sistema solidario de reparto	597.18	0.00
1166.00	8251	K00161000	010304020201250102	1413	31 D Aportaciones al sistema solidario de reparto	597.18	0.00

31 DIC. 2020
 M. EN ECONOMÍA Y FINANZAS
 SECRETARÍA DE ECONOMÍA
 SUBSECRETARÍA DE ECONOMÍA
 DIRECCIÓN GENERAL DE REGISTROS Y FISCOS
 DIRECCIÓN DE REGISTROS Y FISCOS
0347



POLIZAS DE DIARIO

TEPETLAOXTOC 0090

DICIEMBRE DE 2020

Importe	Cuenta	Clave	Descripción	Importe	Importe		
1167.00	8241	K00161000	010304020201250102	1413	31 D Aportaciones al sistema solidario de reparto	0.00	597.18
1168.00	8271	K00161000	010304020201250102	1413	31 D Aportaciones al sistema solidario de reparto	597.18	0.00
1169.00	8251	K00161000	010304020201250102	1413	31 D Aportaciones al sistema solidario de reparto	0.00	597.18
1170.00	8241	K00161000	010304020201250102	1414	31 D Aportaciones del sistema de capitalización individual	148.89	0.00
1171.00	8221	K00161000	010304020201250102	1414	31 D Aportaciones del sistema de capitalización individual	0.00	148.89
1172.00	5100	K00161000	010304020201250102	1414	31 D Aportaciones del sistema de capitalización individual	148.89	0.00
1173.00	8251	K00161000	010304020201250102	1414	31 D Aportaciones del sistema de capitalización individual	148.89	0.00
1174.00	8241	K00161000	010304020201250102	1414	31 D Aportaciones del sistema de capitalización individual	0.00	148.89
1175.00	8271	K00161000	010304020201250102	1414	31 D Aportaciones del sistema de capitalización individual	148.89	0.00
1176.00	8251	K00161000	010304020201250102	1414	31 D Aportaciones del sistema de capitalización individual	0.00	148.89
1177.00	8241	K00161000	010304020201250102	1415	31 D Aportaciones para financiar los gastos generales de administración del ISSE	70.42	0.00
1178.00	8221	K00161000	010304020201250102	1415	31 D Aportaciones para financiar los gastos generales de administración del ISSE	0.00	70.42
1179.00	5100	K00161000	010304020201250102	1415	31 D Aportaciones para financiar los gastos generales de administración del ISSE	70.42	0.00
1180.00	8251	K00161000	010304020201250102	1415	31 D Aportaciones para financiar los gastos generales de administración del ISSE	70.42	0.00
1181.00	8241	K00161000	010304020201250102	1415	31 D Aportaciones para financiar los gastos generales de administración del ISSE	0.00	70.42
1182.00	8271	K00161000	010304020201250102	1415	31 D Aportaciones para financiar los gastos generales de administración del ISSE	70.42	0.00
1183.00	8251	K00161000	010304020201250102	1415	31 D Aportaciones para financiar los gastos generales de administración del ISSE	0.00	70.42
1184.00	8241	K00161000	010304020201250102	1416	31 D Aportaciones para riesgo de trabajo	332.23	0.00
1185.00	8221	K00161000	010304020201250102	1416	31 D Aportaciones para riesgo de trabajo	0.00	332.23
1186.00	5100	K00161000	010304020201250102	1416	31 D Aportaciones para riesgo de trabajo	332.23	0.00
1187.00	8251	K00161000	010304020201250102	1416	31 D Aportaciones para riesgo de trabajo	332.23	0.00
1188.00	8241	K00161000	010304020201250102	1416	31 D Aportaciones para riesgo de trabajo	0.00	332.23
1189.00	8271	K00161000	010304020201250102	1416	31 D Aportaciones para riesgo de trabajo	332.23	0.00
1190.00	8251	K00161000	010304020201250102	1416	31 D Aportaciones para riesgo de trabajo	0.00	332.23
1191.00	8241	K00162000	010304020204250102	1412	31 D Aportaciones de servicio de salud	729.65	0.00
1192.00	8221	K00162000	010304020204250102	1412	31 D Aportaciones de servicio de salud	0.00	729.65
1193.00	5100	K00162000	010304020204250102	1412	31 D Aportaciones de servicio de salud	729.65	0.00
1194.00	8251	K00162000	010304020204250102	1412	31 D Aportaciones de servicio de salud	729.65	0.00
1195.00	8241	K00162000	010304020204250102	1412	31 D Aportaciones de servicio de salud	0.00	729.65
1196.00	8271	K00162000	010304020204250102	1412	31 D Aportaciones de servicio de salud	729.65	0.00
1197.00	8251	K00162000	010304020204250102	1412	31 D Aportaciones de servicio de salud	0.00	729.65
1198.00	8241	K00162000	010304020204250102	1413	31 D Aportaciones al sistema solidario de reparto	541.40	0.00
1199.00	8221	K00162000	010304020204250102	1413	31 D Aportaciones al sistema solidario de reparto	0.00	541.40
1200.00	5100	K00162000	010304020204250102	1413	31 D Aportaciones al sistema solidario de reparto	541.40	0.00
1201.00	8251	K00162000	010304020204250102	1413	31 D Aportaciones al sistema solidario de reparto	541.40	0.00
1202.00	8241	K00162000	010304020204250102	1413	31 D Aportaciones al sistema solidario de reparto	0.00	541.40
1203.00	8271	K00162000	010304020204250102	1413	31 D Aportaciones al sistema solidario de reparto	541.40	0.00
1204.00	8251	K00162000	010304020204250102	1413	31 D Aportaciones al sistema solidario de reparto	0.00	541.40
1205.00	8241	K00162000	010304020204250102	1414	31 D Aportaciones del sistema de capitalización individual	134.99	0.00

02/20/2021

31 DIC. 2020

SECRETARÍA DE SALUD

0348



POLIZAS DE DIARIO

TEPETLAOXTOC 0090

DICIEMBRE DE 2020

1206.00	8221	K00162000	010304020204250102	1414	31 D Aportaciones del sistema de capitalización individual	0.00	134.99
1207.00	5100	K00162000	010304020204250102	1414	31 D Aportaciones del sistema de capitalización individual	134.99	0.00
1208.00	8251	K00162000	010304020204250102	1414	31 D Aportaciones del sistema de capitalización individual	134.99	0.00
1209.00	8241	K00162000	010304020204250102	1414	31 D Aportaciones del sistema de capitalización individual	0.00	134.99
1210.00	8271	K00162000	010304020204250102	1414	31 D Aportaciones del sistema de capitalización individual	134.99	0.00
1211.00	8251	K00162000	010304020204250102	1414	31 D Aportaciones del sistema de capitalización individual	0.00	134.99
1212.00	8241	K00162000	010304020204250102	1415	31 D Aportaciones para financiar los gastos generales de administración del ISSE	63.84	0.00
1213.00	8221	K00162000	010304020204250102	1415	31 D Aportaciones para financiar los gastos generales de administración del ISSE	0.00	63.84
1214.00	5100	K00162000	010304020204250102	1415	31 D Aportaciones para financiar los gastos generales de administración del ISSE	63.84	0.00
1215.00	8251	K00162000	010304020204250102	1415	31 D Aportaciones para financiar los gastos generales de administración del ISSE	63.84	0.00
1216.00	8241	K00162000	010304020204250102	1415	31 D Aportaciones para financiar los gastos generales de administración del ISSE	0.00	63.84
1217.00	8271	K00162000	010304020204250102	1415	31 D Aportaciones para financiar los gastos generales de administración del ISSE	63.84	0.00
1218.00	8251	K00162000	010304020204250102	1415	31 D Aportaciones para financiar los gastos generales de administración del ISSE	0.00	63.84
1219.00	8241	K00162000	010304020204250102	1416	31 D Aportaciones para riesgo de trabajo	301.21	0.00
1220.00	8221	K00162000	010304020204250102	1416	31 D Aportaciones para riesgo de trabajo	0.00	301.21
1221.00	5100	K00162000	010304020204250102	1416	31 D Aportaciones para riesgo de trabajo	301.21	0.00
1222.00	8251	K00162000	010304020204250102	1416	31 D Aportaciones para riesgo de trabajo	301.21	0.00
1223.00	8241	K00162000	010304020204250102	1416	31 D Aportaciones para riesgo de trabajo	0.00	301.21
1224.00	8271	K00162000	010304020204250102	1416	31 D Aportaciones para riesgo de trabajo	301.21	0.00
1225.00	8251	K00162000	010304020204250102	1416	31 D Aportaciones para riesgo de trabajo	0.00	301.21
1226.00	8241	L00115000	010502020101250102	1412	31 D Aportaciones de servicio de salud	2,897.83	0.00
1227.00	8221	L00115000	010502020101250102	1412	31 D Aportaciones de servicio de salud	0.00	2,897.83
1228.00	5100	L00115000	010502020101250102	1412	31 D Aportaciones de servicio de salud	2,897.83	0.00
1229.00	8251	L00115000	010502020101250102	1412	31 D Aportaciones de servicio de salud	2,897.83	0.00
1230.00	8241	L00115000	010502020101250102	1412	31 D Aportaciones de servicio de salud	0.00	2,897.83
1231.00	8271	L00115000	010502020101250102	1412	31 D Aportaciones de servicio de salud	2,897.83	0.00
1232.00	8251	L00115000	010502020101250102	1412	31 D Aportaciones de servicio de salud	0.00	2,897.83
1233.00	8241	L00115000	010502020101250102	1413	31 D Aportaciones a sistema solidario de reparto	2,150.16	0.00
1234.00	8221	L00115000	010502020101250102	1413	31 D Aportaciones a sistema solidario de reparto	0.00	2,150.16
1235.00	5100	L00115000	010502020101250102	1413	31 D Aportaciones a sistema solidario de reparto	2,150.16	0.00
1236.00	8251	L00115000	010502020101250102	1413	31 D Aportaciones a sistema solidario de reparto	2,150.16	0.00
1237.00	8241	L00115000	010502020101250102	1413	31 D Aportaciones a sistema solidario de reparto	0.00	2,150.16
1238.00	8271	L00115000	010502020101250102	1413	31 D Aportaciones a sistema solidario de reparto	2,150.16	0.00
1239.00	8251	L00115000	010502020101250102	1413	31 D Aportaciones a sistema solidario de reparto	0.00	2,150.16
1240.00	8241	L00115000	010502020101250102	1414	31 D Aportaciones del sistema de capitalización individual	536.09	0.00
1241.00	8221	L00115000	010502020101250102	1414	31 D Aportaciones del sistema de capitalización individual	0.00	536.09
1242.00	5100	L00115000	010502020101250102	1414	31 D Aportaciones del sistema de capitalización individual	536.09	0.00
1243.00	8251	L00115000	010502020101250102	1414	31 D Aportaciones del sistema de capitalización individual	536.09	0.00
1244.00	8241	L00115000	010502020101250102	1414	31 D Aportaciones del sistema de capitalización individual	0.00	536.09

OPERANDO

31 DIC. 2020

RAMBURENTO DE TEPETLAOXTOC

0349



POLIZAS DE DIARIO

TEPETLAOXTOC 0090

DICIEMBRE DE 2020

1245.00	8271	L00115000	010502020101250102	1414	31 D Aportaciones del sistema de capitalización individual	536.09	0.00
1246.00	8251	L00115000	010502020101250102	1414	31 D Aportaciones del sistema de capitalización individual	0.00	536.09
1247.00	8241	L00115000	010502020101250102	1415	31 D Aportaciones para financiar los gastos generales de administración del ISSE	253.55	0.00
1248.00	8221	L00115000	010502020101250102	1415	31 D Aportaciones para financiar los gastos generales de administración del ISSE	0.00	253.55
1249.00	5100	L00115000	010502020101250102	1415	31 D Aportaciones para financiar los gastos generales de administración del ISSE	253.55	0.00
1250.00	8251	L00115000	010502020101250102	1415	31 D Aportaciones para financiar los gastos generales de administración del ISSE	253.55	0.00
1251.00	8241	L00115000	010502020101250102	1415	31 D Aportaciones para financiar los gastos generales de administración del ISSE	0.00	253.55
1252.00	8271	L00115000	010502020101250102	1415	31 D Aportaciones para financiar los gastos generales de administración del ISSE	253.55	0.00
1253.00	8251	L00115000	010502020101250102	1415	31 D Aportaciones para financiar los gastos generales de administración del ISSE	0.00	253.55
1254.00	8241	L00115000	010502020101250102	1416	31 D Aportaciones para riesgo de trabajo	1,196.22	0.00
1255.00	8221	L00115000	010502020101250102	1416	31 D Aportaciones para riesgo de trabajo	0.00	1,196.22
1256.00	5100	L00115000	010502020101250102	1416	31 D Aportaciones para riesgo de trabajo	1,196.22	0.00
1257.00	8251	L00115000	010502020101250102	1416	31 D Aportaciones para riesgo de trabajo	1,196.22	0.00
1258.00	8241	L00115000	010502020101250102	1416	31 D Aportaciones para riesgo de trabajo	0.00	1,196.22
1259.00	8271	L00115000	010502020101250102	1416	31 D Aportaciones para riesgo de trabajo	1,196.22	0.00
1260.00	8251	L00115000	010502020101250102	1416	31 D Aportaciones para riesgo de trabajo	0.00	1,196.22
1261.00	8241	L00118000	010801020201250102	1412	31 D Aportaciones de servicio de salud	3,291.57	0.00
1262.00	8221	L00118000	010801020201250102	1412	31 D Aportaciones de servicio de salud	0.00	3,291.57
1263.00	5100	L00118000	010801020201250102	1412	31 D Aportaciones de servicio de salud	3,291.57	0.00
1264.00	8251	L00118000	010801020201250102	1412	31 D Aportaciones de servicio de salud	3,291.57	0.00
1265.00	8241	L00118000	010801020201250102	1412	31 D Aportaciones de servicio de salud	0.00	3,291.57
1266.00	8271	L00118000	010801020201250102	1412	31 D Aportaciones de servicio de salud	3,291.57	0.00
1267.00	8251	L00118000	010801020201250102	1412	31 D Aportaciones de servicio de salud	0.00	3,291.57
1268.00	8241	L00118000	010801020201250102	1413	31 D Aportaciones al sistema solidario de reparto	2,442.34	0.00
1269.00	8221	L00118000	010801020201250102	1413	31 D Aportaciones al sistema solidario de reparto	0.00	2,442.34
1270.00	5100	L00118000	010801020201250102	1413	31 D Aportaciones al sistema solidario de reparto	2,442.34	0.00
1271.00	8251	L00118000	010801020201250102	1413	31 D Aportaciones al sistema solidario de reparto	2,442.34	0.00
1272.00	8241	L00118000	010801020201250102	1413	31 D Aportaciones al sistema solidario de reparto	0.00	2,442.34
1273.00	8271	L00118000	010801020201250102	1413	31 D Aportaciones al sistema solidario de reparto	2,442.34	0.00
1274.00	8251	L00118000	010801020201250102	1413	31 D Aportaciones al sistema solidario de reparto	0.00	2,442.34
1275.00	8241	L00118000	010801020201250102	1414	31 D Aportaciones del sistema de capitalización individual	608.94	0.00
1276.00	8221	L00118000	010801020201250102	1414	31 D Aportaciones del sistema de capitalización individual	0.00	608.94
1277.00	5100	L00118000	010801020201250102	1414	31 D Aportaciones del sistema de capitalización individual	608.94	0.00
1278.00	8251	L00118000	010801020201250102	1414	31 D Aportaciones del sistema de capitalización individual	608.94	0.00
1279.00	8241	L00118000	010801020201250102	1414	31 D Aportaciones del sistema de capitalización individual	0.00	608.94
1280.00	8271	L00118000	010801020201250102	1414	31 D Aportaciones del sistema de capitalización individual	608.94	0.00
1281.00	8251	L00118000	010801020201250102	1414	31 D Aportaciones del sistema de capitalización individual	0.00	608.94
1282.00	8241	L00118000	010801020201250102	1415	31 D Aportaciones para financiar los gastos generales de administración del ISSE	288.02	0.00
1283.00	8221	L00118000	010801020201250102	1415	31 D Aportaciones para financiar los gastos generales de administración del ISSE	0.00	288.02

OPERADO
31 DIC. 2020
H. AYUNTAMIENTO DE TEPETLAOXTOC

0350



POLIZAS DE DIARIO

TEPETLAOXTOC 0090

DICIEMBRE DE 2020

Fecha	Cuenta	Subcuenta	Detalle	Debe	Haber
1284.00	5100	L00118000	010801020201250102 1415	31 D Aportaciones para financiar los gastos generales de administración del ISSE	288.02 0.00
1285.00	8251	L00118000	010801020201250102 1415	31 D Aportaciones para financiar los gastos generales de administración del ISSE	288.02 0.00
1286.00	8241	L00118000	010801020201250102 1415	31 D Aportaciones para financiar los gastos generales de administración del ISSE	0.00 288.02
1287.00	8271	L00118000	010801020201250102 1415	31 D Aportaciones para financiar los gastos generales de administración del ISSE	288.02 0.00
1288.00	8251	L00118000	010801020201250102 1415	31 D Aportaciones para financiar los gastos generales de administración del ISSE	0.00 288.02
1289.00	8241	L00118000	010801020201250102 1416	31 D Aportaciones para riesgo de trabajo	1,358.75 0.00
1290.00	8221	L00118000	010801020201250102 1416	31 D Aportaciones para riesgo de trabajo	0.00 1,358.75
1291.00	5100	L00118000	010801020201250102 1416	31 D Aportaciones para riesgo de trabajo	1,358.75 0.00
1292.00	8251	L00118000	010801020201250102 1416	31 D Aportaciones para riesgo de trabajo	1,358.75 0.00
1293.00	8241	L00118000	010801020201250102 1416	31 D Aportaciones para riesgo de trabajo	0.00 1,358.75
1294.00	8271	L00118000	010801020201250102 1416	31 D Aportaciones para riesgo de trabajo	1,358.75 0.00
1295.00	8251	L00118000	010801020201250102 1416	31 D Aportaciones para riesgo de trabajo	0.00 1,358.75
1296.00	8241	L00119000	010502020401250102 1412	31 D Aportaciones de servicio de salud	7,190.23 0.00
1297.00	8221	L00119000	010502020401250102 1412	31 D Aportaciones de servicio de salud	0.00 7,190.23
1298.00	5100	L00119000	010502020401250102 1412	31 D Aportaciones de servicio de salud	7,190.23 0.00
1299.00	8251	L00119000	010502020401250102 1412	31 D Aportaciones de servicio de salud	7,190.23 0.00
1300.00	8241	L00119000	010502020401250102 1412	31 D Aportaciones de servicio de salud	0.00 7,190.23
1301.00	8271	L00119000	010502020401250102 1412	31 D Aportaciones de servicio de salud	7,190.23 0.00
1302.00	8251	L00119000	010502020401250102 1412	31 D Aportaciones de servicio de salud	0.00 7,190.23
1303.00	8241	L00119000	010502020401250102 1413	31 D Aportaciones al sistema solidario de reparto	5,335.14 0.00
1304.00	8221	L00119000	010502020401250102 1413	31 D Aportaciones al sistema solidario de reparto	0.00 5,335.14
1305.00	5100	L00119000	010502020401250102 1413	31 D Aportaciones al sistema solidario de reparto	5,335.14 0.00
1306.00	8251	L00119000	010502020401250102 1413	31 D Aportaciones al sistema solidario de reparto	5,335.14 0.00
1307.00	8241	L00119000	010502020401250102 1413	31 D Aportaciones al sistema solidario de reparto	0.00 5,335.14
1308.00	8271	L00119000	010502020401250102 1413	31 D Aportaciones al sistema solidario de reparto	5,335.14 0.00
1309.00	8251	L00119000	010502020401250102 1413	31 D Aportaciones al sistema solidario de reparto	0.00 5,335.14
1310.00	8241	L00119000	010502020401250102 1414	31 D Aportaciones del sistema de capitalización individual	983.95 0.00
1311.00	8221	L00119000	010502020401250102 1414	31 D Aportaciones del sistema de capitalización individual	0.00 983.95
1312.00	5100	L00119000	010502020401250102 1414	31 D Aportaciones del sistema de capitalización individual	983.95 0.00
1313.00	8251	L00119000	010502020401250102 1414	31 D Aportaciones del sistema de capitalización individual	983.95 0.00
1314.00	8241	L00119000	010502020401250102 1414	31 D Aportaciones del sistema de capitalización individual	0.00 983.95
1315.00	8271	L00119000	010502020401250102 1414	31 D Aportaciones del sistema de capitalización individual	983.95 0.00
1316.00	8251	L00119000	010502020401250102 1414	31 D Aportaciones del sistema de capitalización individual	0.00 983.95
1317.00	8241	L00119000	010502020401250102 1415	31 D Aportaciones para financiar los gastos generales de administración del ISSE	629.16 0.00
1318.00	8221	L00119000	010502020401250102 1415	31 D Aportaciones para financiar los gastos generales de administración del ISSE	0.00 629.16
1319.00	5100	L00119000	010502020401250102 1415	31 D Aportaciones para financiar los gastos generales de administración del ISSE	629.16 0.00
1320.00	8251	L00119000	010502020401250102 1415	31 D Aportaciones para financiar los gastos generales de administración del ISSE	629.16 0.00
1321.00	8241	L00119000	010502020401250102 1415	31 D Aportaciones para financiar los gastos generales de administración del ISSE	0.00 629.16
1322.00	8271	L00119000	010502020401250102 1415	31 D Aportaciones para financiar los gastos generales de administración del ISSE	629.16 0.00

H. AYUNTAMIENTO DE TEPETLAOXTOC

31 DIC. 2020

OPERADO

0351



POLIZAS DE DIARIO

TEPETLAOXTOC 0090

DICIEMBRE DE 2020

1323.00	8251	L00119000	010502020401250102	1416	31 D	Aportaciones para financiar los gastos generales de administración del ISSE	0.00	629.16
1324.00	8241	L00119000	010502020401250102	1416	31 D	Aportaciones para riesgo de trabajo	2,968.12	0.00
1325.00	8221	L00119000	010502020401250102	1416	31 D	Aportaciones para riesgo de trabajo	0.00	2,968.12
1326.00	5100	L00119000	010502020401250102	1416	31 D	Aportaciones para riesgo de trabajo	2,968.12	0.00
1327.00	8251	L00119000	010502020401250102	1416	31 D	Aportaciones para riesgo de trabajo	2,968.12	0.00
1328.00	8241	L00119000	010502020401250102	1416	31 D	Aportaciones para riesgo de trabajo	0.00	2,968.12
1329.00	8271	L00119000	010502020401250102	1416	31 D	Aportaciones para riesgo de trabajo	2,968.12	0.00
1330.00	8251	L00119000	010502020401250102	1416	31 D	Aportaciones para riesgo de trabajo	0.00	2,968.12
1331.00	8241	M00155000	010305010105250102	1412	31 D	Aportaciones de servicio de salud	2,360.74	0.00
1332.00	8221	M00155000	010305010105250102	1412	31 D	Aportaciones de servicio de salud	0.00	2,360.74
1333.00	5100	M00155000	010305010105250102	1412	31 D	Aportaciones de servicio de salud	2,360.74	0.00
1334.00	8251	M00155000	010305010105250102	1412	31 D	Aportaciones de servicio de salud	2,360.74	0.00
1335.00	8241	M00155000	010305010105250102	1412	31 D	Aportaciones de servicio de salud	0.00	2,360.74
1336.00	8271	M00155000	010305010105250102	1412	31 D	Aportaciones de servicio de salud	2,360.74	0.00
1337.00	8251	M00155000	010305010105250102	1412	31 D	Aportaciones de servicio de salud	0.00	2,360.74
1338.00	8241	M00155000	010305010105250102	1413	31 D	Aportaciones al sistema solidario de reparto	1,751.66	0.00
1339.00	8221	M00155000	010305010105250102	1413	31 D	Aportaciones al sistema solidario de reparto	0.00	1,751.66
1340.00	5100	M00155000	010305010105250102	1413	31 D	Aportaciones al sistema solidario de reparto	1,751.66	0.00
1341.00	8251	M00155000	010305010105250102	1413	31 D	Aportaciones al sistema solidario de reparto	1,751.66	0.00
1342.00	8241	M00155000	010305010105250102	1413	31 D	Aportaciones al sistema solidario de reparto	0.00	1,751.66
1343.00	8271	M00155000	010305010105250102	1413	31 D	Aportaciones al sistema solidario de reparto	1,751.66	0.00
1344.00	8251	M00155000	010305010105250102	1413	31 D	Aportaciones al sistema solidario de reparto	0.00	1,751.66
1345.00	8241	M00155000	010305010105250102	1414	31 D	Aportaciones del sistema de capitalización individual	436.74	0.00
1346.00	8221	M00155000	010305010105250102	1414	31 D	Aportaciones del sistema de capitalización individual	0.00	436.74
1347.00	5100	M00155000	010305010105250102	1414	31 D	Aportaciones del sistema de capitalización individual	436.74	0.00
1348.00	8251	M00155000	010305010105250102	1414	31 D	Aportaciones del sistema de capitalización individual	436.74	0.00
1349.00	8241	M00155000	010305010105250102	1414	31 D	Aportaciones del sistema de capitalización individual	0.00	436.74
1350.00	8271	M00155000	010305010105250102	1414	31 D	Aportaciones del sistema de capitalización individual	436.74	0.00
1351.00	8251	M00155000	010305010105250102	1414	31 D	Aportaciones del sistema de capitalización individual	0.00	436.74
1352.00	8241	M00155000	010305010105250102	1415	31 D	Aportaciones para financiar los gastos generales de administración del ISSE	206.56	0.00
1353.00	8221	M00155000	010305010105250102	1415	31 D	Aportaciones para financiar los gastos generales de administración del ISSE	0.00	206.56
1354.00	5100	M00155000	010305010105250102	1415	31 D	Aportaciones para financiar los gastos generales de administración del ISSE	206.56	0.00
1355.00	8251	M00155000	010305010105250102	1415	31 D	Aportaciones para financiar los gastos generales de administración del ISSE	206.56	0.00
1356.00	8241	M00155000	010305010105250102	1415	31 D	Aportaciones para financiar los gastos generales de administración del ISSE	0.00	206.56
1357.00	8271	M00155000	010305010105250102	1415	31 D	Aportaciones para financiar los gastos generales de administración del ISSE	206.56	0.00
1358.00	8251	M00155000	010305010105250102	1415	31 D	Aportaciones para financiar los gastos generales de administración del ISSE	0.00	206.56
1359.00	8241	M00155000	010305010105250102	1416	31 D	Aportaciones para riesgo de trabajo	974.50	0.00
1360.00	8221	M00155000	010305010105250102	1416	31 D	Aportaciones para riesgo de trabajo	0.00	974.50
1361.00	5100	M00155000	010305010105250102	1416	31 D	Aportaciones para riesgo de trabajo	974.50	0.00

OPERADO 31 DIC. 2020

M. AYUDANTE DE TEPETLAOXTOC

005



POLIZAS DE DIARIO

TEPETLAOXTOC 0090

DICIEMBRE DE 2020

1440.00	8241	Q00104000	010701010101250102	1412	31 D	Aportaciones de servicio de salud	0.00	23,944.25
1441.00	8271	Q00104000	010701010101250102	1412	31 D	Aportaciones de servicio de salud	23,944.25	0.00
1442.00	8251	Q00104000	010701010101250102	1412	31 D	Aportaciones de servicio de salud	0.00	23,944.25
1443.00	8241	Q00104000	010701010101250102	1413	31 D	Aportaciones al sistema solidario de reparto	17,766.65	0.00
1444.00	8221	Q00104000	010701010101250102	1413	31 D	Aportaciones al sistema solidario de reparto	0.00	17,766.65
1445.00	5100	Q00104000	010701010101250102	1413	31 D	Aportaciones al sistema solidario de reparto	17,766.65	0.00
1446.00	8251	Q00104000	010701010101250102	1413	31 D	Aportaciones al sistema solidario de reparto	17,766.65	0.00
1447.00	8241	Q00104000	010701010101250102	1413	31 D	Aportaciones al sistema solidario de reparto	0.00	17,766.65
1448.00	8271	Q00104000	010701010101250102	1413	31 D	Aportaciones al sistema solidario de reparto	17,766.65	0.00
1449.00	8251	Q00104000	010701010101250102	1413	31 D	Aportaciones al sistema solidario de reparto	0.00	17,766.65
1450.00	8241	Q00104000	010701010101250102	1414	31 D	Aportaciones del sistema de capitalización Individual	4,245.00	0.00
1451.00	8221	Q00104000	010701010101250102	1414	31 D	Aportaciones del sistema de capitalización individual	0.00	4,245.00
1452.00	5100	Q00104000	010701010101250102	1414	31 D	Aportaciones del sistema de capitalización Individual	4,245.00	0.00
1453.00	8251	Q00104000	010701010101250102	1414	31 D	Aportaciones del sistema de capitalización individual	4,245.00	0.00
1454.00	8241	Q00104000	010701010101250102	1414	31 D	Aportaciones del sistema de capitalización individual	0.00	4,245.00
1455.00	8271	Q00104000	010701010101250102	1414	31 D	Aportaciones del sistema de capitalización individual	4,245.00	0.00
1456.00	8251	Q00104000	010701010101250102	1414	31 D	Aportaciones del sistema de capitalización individual	0.00	4,245.00
1457.00	8241	Q00104000	010701010101250102	1415	31 D	Aportaciones para financiar los gastos generales de administración del ISSE	2,095.21	0.00
1458.00	8221	Q00104000	010701010101250102	1415	31 D	Aportaciones para financiar los gastos generales de administración del ISSE	0.00	2,095.21
1459.00	5100	Q00104000	010701010101250102	1415	31 D	Aportaciones para financiar los gastos generales de administración del ISSE	2,095.21	0.00
1460.00	8251	Q00104000	010701010101250102	1415	31 D	Aportaciones para financiar los gastos generales de administración del ISSE	2,095.21	0.00
1461.00	8241	Q00104000	010701010101250102	1415	31 D	Aportaciones para financiar los gastos generales de administración del ISSE	0.00	2,095.21
1462.00	8271	Q00104000	010701010101250102	1415	31 D	Aportaciones para financiar los gastos generales de administración del ISSE	2,095.21	0.00
1463.00	8251	Q00104000	010701010101250102	1415	31 D	Aportaciones para financiar los gastos generales de administración del ISSE	0.00	2,095.21
1464.00	8241	Q00104000	010701010101250102	1416	31 D	Aportaciones para riesgo de trabajo	9,884.09	0.00
1465.00	8221	Q00104000	010701010101250102	1416	31 D	Aportaciones para riesgo de trabajo	0.00	9,884.09
1466.00	5100	Q00104000	010701010101250102	1416	31 D	Aportaciones para riesgo de trabajo	9,884.09	0.00
1467.00	8251	Q00104000	010701010101250102	1416	31 D	Aportaciones para riesgo de trabajo	9,884.09	0.00
1468.00	8241	Q00104000	010701010101250102	1416	31 D	Aportaciones para riesgo de trabajo	0.00	9,884.09
1469.00	8271	Q00104000	010701010101250102	1416	31 D	Aportaciones para riesgo de trabajo	9,884.09	0.00
1470.00	8251	Q00104000	010701010101250102	1416	31 D	Aportaciones para riesgo de trabajo	0.00	9,884.09
1471.00	8241	Q00105000	010702010303250102	1412	31 D	Aportaciones de servicio de salud	11,705.98	0.00
1472.00	8221	Q00105000	010702010303250102	1412	31 D	Aportaciones de servicio de salud	0.00	11,705.98
1473.00	5100	Q00105000	010702010303250102	1412	31 D	Aportaciones de servicio de salud	11,705.98	0.00
1474.00	8251	Q00105000	010702010303250102	1412	31 D	Aportaciones de servicio de salud	11,705.98	0.00
1475.00	8241	Q00105000	010702010303250102	1412	31 D	Aportaciones de servicio de salud	0.00	11,705.98
1476.00	8271	Q00105000	010702010303250102	1412	31 D	Aportaciones de servicio de salud	11,705.98	0.00
1477.00	8251	Q00105000	010702010303250102	1412	31 D	Aportaciones de servicio de salud	0.00	11,705.98
1478.00	8241	Q00105000	010702010303250102	1413	31 D	Aportaciones al sistema solidario de reparto	8,685.85	0.00

OPERADO
31 DIC. 2020
H. AYUDANTE DE TEPETLAOXTOC

0355



POLIZAS DE DIARIO

TEPETLAOXTOC 0090

DICIEMBRE DE 2020

Fecha	Clave	Cuenta	Subcuenta	Código	Descripción	Saldo	Saldo
1479.00	8221	Q00105000	010702010303250102	1413	31 D Aportaciones al sistema solidario de reparto	0.00	8,685.85
1480.00	5100	Q00105000	010702010303250102	1413	31 D Aportaciones al sistema solidario de reparto	8,685.85	0.00
1481.00	8251	Q00105000	010702010303250102	1413	31 D Aportaciones al sistema solidario de reparto	8,685.85	0.00
1482.00	8241	Q00105000	010702010303250102	1413	31 D Aportaciones al sistema solidario de reparto	0.00	8,685.85
1483.00	8271	Q00105000	010702010303250102	1413	31 D Aportaciones al sistema solidario de reparto	8,685.85	0.00
1484.00	8251	Q00105000	010702010303250102	1413	31 D Aportaciones al sistema solidario de reparto	0.00	8,685.85
1485.00	8241	Q00105000	010702010303250102	1414	31 D Aportaciones del sistema de capitalización individual	2,078.70	0.00
1486.00	8221	Q00105000	010702010303250102	1414	31 D Aportaciones del sistema de capitalización individual	0.00	2,078.70
1487.00	5100	Q00105000	010702010303250102	1414	31 D Aportaciones del sistema de capitalización individual	2,078.70	0.00
1488.00	8251	Q00105000	010702010303250102	1414	31 D Aportaciones del sistema de capitalización individual	2,078.70	0.00
1489.00	8241	Q00105000	010702010303250102	1414	31 D Aportaciones del sistema de capitalización individual	0.00	2,078.70
1490.00	8271	Q00105000	010702010303250102	1414	31 D Aportaciones del sistema de capitalización individual	2,078.70	0.00
1491.00	8251	Q00105000	010702010303250102	1414	31 D Aportaciones del sistema de capitalización individual	0.00	2,078.70
1492.00	8241	Q00105000	010702010303250102	1415	31 D Aportaciones para financiar los gastos generales de administración del ISSE	1,024.25	0.00
1493.00	8221	Q00105000	010702010303250102	1415	31 D Aportaciones para financiar los gastos generales de administración del ISSE	0.00	1,024.25
1494.00	5100	Q00105000	010702010303250102	1415	31 D Aportaciones para financiar los gastos generales de administración del ISSE	1,024.25	0.00
1495.00	8251	Q00105000	010702010303250102	1415	31 D Aportaciones para financiar los gastos generales de administración del ISSE	1,024.25	0.00
1496.00	8241	Q00105000	010702010303250102	1415	31 D Aportaciones para financiar los gastos generales de administración del ISSE	0.00	1,024.25
1497.00	8271	Q00105000	010702010303250102	1415	31 D Aportaciones para financiar los gastos generales de administración del ISSE	1,024.25	0.00
1498.00	8251	Q00105000	010702010303250102	1415	31 D Aportaciones para financiar los gastos generales de administración del ISSE	0.00	1,024.25
1499.00	8241	Q00105000	010702010303250102	1416	31 D Aportaciones para riesgo de trabajo	4,832.28	0.00
1500.00	8221	Q00105000	010702010303250102	1416	31 D Aportaciones para riesgo de trabajo	0.00	4,832.28
1501.00	5100	Q00105000	010702010303250102	1416	31 D Aportaciones para riesgo de trabajo	4,832.28	0.00
1502.00	8251	Q00105000	010702010303250102	1416	31 D Aportaciones para riesgo de trabajo	4,832.28	0.00
1503.00	8241	Q00105000	010702010303250102	1416	31 D Aportaciones para riesgo de trabajo	0.00	4,832.28
1504.00	8271	Q00105000	010702010303250102	1416	31 D Aportaciones para riesgo de trabajo	4,832.28	0.00
1505.00	8251	Q00105000	010702010303250102	1416	31 D Aportaciones para riesgo de trabajo	0.00	4,832.28
1506.00	8241	Q00159000	010704010101250102	1412	31 D Aportaciones de servicio de salud	1,534.47	0.00
1507.00	8221	Q00159000	010704010101250102	1412	31 D Aportaciones de servicio de salud	0.00	1,534.47
1508.00	5100	Q00159000	010704010101250102	1412	31 D Aportaciones de servicio de salud	1,534.47	0.00
1509.00	8251	Q00159000	010704010101250102	1412	31 D Aportaciones de servicio de salud	1,534.47	0.00
1510.00	8241	Q00159000	010704010101250102	1412	31 D Aportaciones de servicio de salud	0.00	1,534.47
1511.00	8271	Q00159000	010704010101250102	1412	31 D Aportaciones de servicio de salud	1,534.47	0.00
1512.00	8251	Q00159000	010704010101250102	1412	31 D Aportaciones de servicio de salud	0.00	1,534.47
1513.00	8241	Q00159000	010704010101250102	1413	31 D Aportaciones al sistema solidario de reparto	1,138.58	0.00
1514.00	8221	Q00159000	010704010101250102	1413	31 D Aportaciones al sistema solidario de reparto	0.00	1,138.58
1515.00	5100	Q00159000	010704010101250102	1413	31 D Aportaciones al sistema solidario de reparto	1,138.58	0.00
1516.00	8251	Q00159000	010704010101250102	1413	31 D Aportaciones al sistema solidario de reparto	1,138.58	0.00
1517.00	8241	Q00159000	010704010101250102	1413	31 D Aportaciones al sistema solidario de reparto	0.00	1,138.58

OPERADO

31 DIC. 2020

H. AYUNTAMIENTO DE TEPETLAOXTOC

0356



POLIZAS DE DIARIO

TEPETLAOXTOC 0090

DICIEMBRE DE 2020

1518.00	8271	Q00159000	010704010101250102	1413	31 D	Aportaciones al sistema solidario de reparto	1,138.58	0.00
1519.00	8251	Q00159000	010704010101250102	1413	31 D	Aportaciones al sistema solidario de reparto	0.00	1,138.58
1520.00	8241	Q00159000	010704010101250102	1414	31 D	Aportaciones del sistema de capitalización individual	283.88	0.00
1521.00	8221	Q00159000	010704010101250102	1414	31 D	Aportaciones del sistema de capitalización individual	0.00	283.88
1522.00	5100	Q00159000	010704010101250102	1414	31 D	Aportaciones del sistema de capitalización individual	283.88	0.00
1523.00	8251	Q00159000	010704010101250102	1414	31 D	Aportaciones del sistema de capitalización individual	283.88	0.00
1524.00	8241	Q00159000	010704010101250102	1414	31 D	Aportaciones del sistema de capitalización individual	0.00	283.88
1525.00	8271	Q00159000	010704010101250102	1414	31 D	Aportaciones del sistema de capitalización individual	283.88	0.00
1526.00	8251	Q00159000	010704010101250102	1414	31 D	Aportaciones del sistema de capitalización individual	0.00	283.88
1527.00	8241	Q00159000	010704010101250102	1415	31 D	Aportaciones para financiar los gastos generales de administración del ISSE	134.26	0.00
1528.00	8221	Q00159000	010704010101250102	1415	31 D	Aportaciones para financiar los gastos generales de administración del ISSE	0.00	134.26
1529.00	5100	Q00159000	010704010101250102	1415	31 D	Aportaciones para financiar los gastos generales de administración del ISSE	134.26	0.00
1530.00	8251	Q00159000	010704010101250102	1415	31 D	Aportaciones para financiar los gastos generales de administración del ISSE	134.26	0.00
1531.00	8241	Q00159000	010704010101250102	1415	31 D	Aportaciones para financiar los gastos generales de administración del ISSE	0.00	134.26
1532.00	8271	Q00159000	010704010101250102	1415	31 D	Aportaciones para financiar los gastos generales de administración del ISSE	134.26	0.00
1533.00	8251	Q00159000	010704010101250102	1415	31 D	Aportaciones para financiar los gastos generales de administración del ISSE	0.00	134.26
1534.00	8241	Q00159000	010704010101250102	1416	31 D	Aportaciones para riesgo de trabajo	633.44	0.00
1535.00	8221	Q00159000	010704010101250102	1416	31 D	Aportaciones para riesgo de trabajo	0.00	633.44
1536.00	5100	Q00159000	010704010101250102	1416	31 D	Aportaciones para riesgo de trabajo	633.44	0.00
1537.00	8251	Q00159000	010704010101250102	1416	31 D	Aportaciones para riesgo de trabajo	633.44	0.00
1538.00	8241	Q00159000	010704010101250102	1416	31 D	Aportaciones para riesgo de trabajo	0.00	633.44
1539.00	8271	Q00159000	010704010101250102	1416	31 D	Aportaciones para riesgo de trabajo	633.44	0.00
1540.00	8251	Q00159000	010704010101250102	1416	31 D	Aportaciones para riesgo de trabajo	0.00	633.44
1541.00	8241	Q00150000	020402010101250102	1412	31 D	Aportaciones de servicio de salud	7,678.83	0.00
1542.00	8221	Q00150000	020402010101250102	1412	31 D	Aportaciones de servicio de salud	0.00	7,678.83
1543.00	5100	Q00150000	020402010101250102	1412	31 D	Aportaciones de servicio de salud	7,678.83	0.00
1544.00	8251	Q00150000	020402010101250102	1412	31 D	Aportaciones de servicio de salud	7,678.83	0.00
1545.00	8241	Q00150000	020402010101250102	1412	31 D	Aportaciones de servicio de salud	0.00	7,678.83
1546.00	8271	Q00150000	020402010101250102	1412	31 D	Aportaciones de servicio de salud	7,678.83	0.00
1547.00	8251	Q00150000	020402010101250102	1412	31 D	Aportaciones de servicio de salud	0.00	7,678.83
1548.00	8241	Q00150000	020402010101250102	1413	31 D	Aportaciones al sistema solidario de reparto	5,697.67	0.00
1549.00	8221	Q00150000	020402010101250102	1413	31 D	Aportaciones al sistema solidario de reparto	0.00	5,697.67
1550.00	5100	Q00150000	020402010101250102	1413	31 D	Aportaciones al sistema solidario de reparto	5,697.67	0.00
1551.00	8251	Q00150000	020402010101250102	1413	31 D	Aportaciones al sistema solidario de reparto	5,697.67	0.00
1552.00	8241	Q00150000	020402010101250102	1413	31 D	Aportaciones al sistema solidario de reparto	0.00	5,697.67
1553.00	8271	Q00150000	020402010101250102	1413	31 D	Aportaciones al sistema solidario de reparto	5,697.67	0.00
1554.00	8251	Q00150000	020402010101250102	1413	31 D	Aportaciones al sistema solidario de reparto	0.00	5,697.67
1555.00	8241	Q00150000	020402010101250102	1414	31 D	Aportaciones del sistema de capitalización individual	1,323.09	0.00
1556.00	8221	Q00150000	020402010101250102	1414	31 D	Aportaciones del sistema de capitalización individual	0.00	1,323.09

OPERADO
31 DIC. 2020
H. AYUNTAMIENTO DE TEPETLAOXTOC

0357



POLIZAS DE DIARIO

TEPETLAOXTOC 0090

DICIEMBRE DE 2020

1557.00	5100	000150000	020402010101250102	1414	31 D	Aportaciones del sistema de capitalización individual	1,323.09	0.00	
1558.00	8251	000150000	020402010101250102	1414	31 D	Aportaciones del sistema de capitalización individual	1,323.09	0.00	
1559.00	8241	000150000	020402010101250102	1414	31 D	Aportaciones del sistema de capitalización individual	0.00	1,323.09	
1560.00	8271	000150000	020402010101250102	1414	31 D	Aportaciones del sistema de capitalización individual	1,323.09	0.00	
1561.00	8251	000150000	020402010101250102	1414	31 D	Aportaciones del sistema de capitalización individual	0.00	1,323.09	
1562.00	8241	000150000	020402010101250102	1415	31 D	Aportaciones para financiar los gastos generales de administración del ISSE	671.88	0.00	
1563.00	8221	000150000	020402010101250102	1415	31 D	Aportaciones para financiar los gastos generales de administración del ISSE	0.00	671.88	
1564.00	5100	000150000	020402010101250102	1415	31 D	Aportaciones para financiar los gastos generales de administración del ISSE	671.88	0.00	
1565.00	8251	000150000	020402010101250102	1415	31 D	Aportaciones para financiar los gastos generales de administración del ISSE	671.88	0.00	
1566.00	8241	000150000	020402010101250102	1415	31 D	Aportaciones para financiar los gastos generales de administración del ISSE	0.00	671.88	
1567.00	8271	000150000	020402010101250102	1415	31 D	Aportaciones para financiar los gastos generales de administración del ISSE	671.88	0.00	
1568.00	8251	000150000	020402010101250102	1415	31 D	Aportaciones para financiar los gastos generales de administración del ISSE	0.00	671.88	
1569.00	8241	000150000	020402010101250102	1416	31 D	Aportaciones para riesgo de trabajo	3,169.81	0.00	
1570.00	8221	000150000	020402010101250102	1416	31 D	Aportaciones para riesgo de trabajo	0.00	3,169.81	
1571.00	5100	000150000	020402010101250102	1416	31 D	Aportaciones para riesgo de trabajo	3,169.81	0.00	
1572.00	8251	000150000	020402010101250102	1416	31 D	Aportaciones para riesgo de trabajo	3,169.81	0.00	
1573.00	8241	000150000	020402010101250102	1416	31 D	Aportaciones para riesgo de trabajo	0.00	3,169.81	
1574.00	8271	000150000	020402010101250102	1416	31 D	Aportaciones para riesgo de trabajo	3,169.81	0.00	
1575.00	8251	000150000	020402010101250102	1416	31 D	Aportaciones para riesgo de trabajo	0.00	3,169.81	
1576.00	2117	030000001	0003000000000000001	0002	0016	31 D	SISTEMA DE CAPITALIZACION 1.4% ADMON 2019-2021	22,201.62	0.00
1577.00	2117	030000001	0003000000000000001	0002	0020	31 D	APORTACION VOLUNTARIA ADMON 2019-2021	761.34	0.00
1578.00	2117	030000001	0003000000000000001	0002	0014	31 D	SERVICIO DE SALUD 4.625% ADMON 2019-2021	75,907.37	0.00
1579.00	2117	030000001	0003000000000000001	0002	0015	31 D	SISTEMA SOLIDARIDAD 6.1% ADMON 2019-2021	100,115.60	0.00
1580.00	2117	030000001	0003000000000000001	0002	0021	31 D	CREDITO AL CONSUMO ADMON 2019-2021	26,076.11	0.00
1581.00	2117	030000001	0003000000000000001	0002	0027	31 D	SEGURO DE VIDA	6,047.00	0.00
1582.00	1131	000000001	0000000000000000001	0301		31 D	ISSEMYM (2A.QNA.DIC'20)	0.00	628,462.96
							TOTAL POLIZA	1,820,524.72	1,820,524.72

OPERADO
31 DIC. 2020
M. AYUNTAMIENTO DE TEPETLAOXTOC

PAGO DE ISSEMYM (VIA PARTICIPACION)

2DA. QUINCENA DE DICIEMBRE 2020

ELABORÓ

 C.P. VICTORIA MIRANDA YAÑEZ

REVISÓ

 C. LEONARDO RÍOS DURAN

TESORERA MUNICIPAL

 C.P. NOEMI MORALES ROBLES



0358

31 DIC. 2023

OPERADO

Tipo de Comprobante: I INGRESOS

Folio de Comprobante	PR - 90287
Folio Fiscal	B41848E2-A273-43C5-82BF-1FD73ADA833A

Datos del Receptor			
RFC:	MTE650101W6	C.P.	56070
Nombre:	MUNICIPIO DE TEPETLAOXTOC		
Domicilio:	PALACIO MUNICIPAL, No. Ext. SN, No. Int. SN, CENTRO,		
Municipio:	Tepetlaoxtoc	Estado:	Estado de México

Lugar de expedición		Fecha y hora emisión	
50080 TOLUCA, MÉXICO		2020-12-21T20:48:35	
Régimen Fiscal		Fecha y hora certificación	
603	Personas Morales con Fines no Lucrativos	2020-12-21T20:49:36	

Datos de operación			
Referencia:	000183309324202029650280	Fecha de Pago	2020-12-21
Banco:	BANCOMER, S.A.	Autorización:	
Cuenta:		Participaciones Federales	
Cheque:		Uso del CFDI	
Moneda:	MXN	P01	
Importe:	\$ 1,101,009.65		

Clave Institución		Clave PRISMA	
33093		1000286	
Tipo de Relación		CFDI Relacionado	
07		8A57C6A7-E2C0-4F61-A488-23B5E8C4EE12	
No. Certificado Digital		No. Serie Certificado SAT	
00001000000405049834		00001000000503270882	

DETALLE DE PAGO

Periodo	Clave de Producto / Servicio	Número de Identificación	Cant.	Clave de Unidad	Descripción	Valor Unitario	Importe	Base	Impuesto	Tipo Factor	Tipo Tasa	Importe
202023	93151500	1124350100006095	1	E49	APORTACION SCI OBLIGATORIO	\$ 29,196.12	\$ 29,196.12	\$ 29,196.12	002	Exento		
202023	93151500	1124100100006095	1	E49	APORTACION POR SERVICIOS DE SALUD	\$ 163,357.78	\$ 163,357.78	\$ 163,357.78	002	Exento		
202023	93151500	1124050100006095	1	E49	APORTACION POR FONDO SOLIDARIO DE REPARTO	\$ 121,211.17	\$ 121,211.17	\$ 121,211.17	002	Exento		
202023	93151500	1124150100006095	1	E49	APORTACION POR GASTOS DE ADMINISTRACION	\$ 14,293.85	\$ 14,293.85	\$ 14,293.85	002	Exento		
202023	93151500	1124200100006095	1	E49	APORTACION POR PRIMA BASICA	\$ 16,335.93	\$ 16,335.93	\$ 16,335.93	002	Exento		
202023	93151500	1124200300006095	1	E49	APORTACION POR PRIMA DE SINIESTRALIDAD	\$ 49,399.19	\$ 49,399.19	\$ 49,399.19	002	Exento		
202023	93151500	1124200400006095	1	E49	APORTACION POR PRIMA DE RIESGO NO CONTROLADO	\$ 1,699.01	\$ 1,699.01	\$ 1,699.01	002	Exento		
202023	93151500	1124250100006095	1	E49	CUOTA SCI OBLIGATORIO	\$ 22,094.29	\$ 22,094.29	\$ 22,094.29	002	Exento		
202023	93151500	1124300100006095	1	E49	CUOTA VOLUNTARIA S.C.I.	\$ 761.34	\$ 761.34	\$ 761.34	002	Exento		
202023	93151500	1124100100006095	1	E49	CUOTA POR SERVICIOS DE SALUD	\$ 75,552.80	\$ 75,552.80	\$ 75,552.80	002	Exento		
202023	93151500	1124050100006095	1	E49	CUOTA POR FONDO SOLIDARIO DE REPARTO	\$ 99,647.95	\$ 99,647.95	\$ 99,647.95	002	Exento		
202023	93151500	1124400100006095	1	E49	SEGURO DE VIDA CON REINVERSION INBURSA	\$ 6,047.00	\$ 6,047.00	\$ 6,047.00	002	Exento		
202023	93151500	1124430100006095	1	E49	CREDITO AL CONSUMO	\$ 26,459.16	\$ 26,459.16	\$ 26,459.16	002	Exento		
202024	93151500	1124350100006095	1	E49	APORTACION SCI OBLIGATORIO	\$ 29,337.95	\$ 29,337.95	\$ 29,337.95	002	Exento		
202024	93151500	1124100100006095	1	E49	APORTACION POR SERVICIOS DE SALUD	\$ 164,124.42	\$ 164,124.42	\$ 164,124.42	002	Exento		
202024	93151500	1124050100006095	1	E49	APORTACION POR FONDO SOLIDARIO DE REPARTO	\$ 50,382.65	\$ 50,382.65	\$ 50,382.65	002	Exento		
202024	93151500	1124250100006095	1	E49	CUOTA SCI OBLIGATORIO	\$ 22,201.62	\$ 22,201.62	\$ 22,201.62	002	Exento		
202024	93151500	1124300100006095	1	E49	CUOTA VOLUNTARIA S.C.I.	\$ 761.34	\$ 761.34	\$ 761.34	002	Exento		
202024	93151500	1124100100006095	1	E49	CUOTA POR SERVICIOS DE SALUD	\$ 75,907.37	\$ 75,907.37	\$ 75,907.37	002	Exento		
202024	93151500	1124050100006095	1	E49	CUOTA POR FONDO SOLIDARIO DE REPARTO	\$ 100,115.60	\$ 100,115.60	\$ 100,115.60	002	Exento		
202024	93151500	1124400100006095	1	E49	SEGURO DE VIDA CON REINVERSION INBURSA	\$ 6,047.00	\$ 6,047.00	\$ 6,047.00	002	Exento		
202024	93151500	1124430100006095	1	E49	CREDITO AL CONSUMO	\$ 26,076.11	\$ 26,076.11	\$ 26,076.11	002	Exento		

Forma de pago: 03 - Transferencia electrónica de fondos.

Subtotal	\$ 1,101,009.65
Total de Impuestos Traslados	

31 DIC. 2020

Tipo de Comprobante: 1 INGRESOS

Folio de Comprobante
PR - 90287
Folio Fiscal
B41848E2-A273-43C5-82BF-1FD73ADA833A

Datos del Receptor	
RFC:	MTE850101IW6
C.P.:	56070
Nombre:	MUNICIPIO DE TEPETLAOXTOC
Domicilio:	PALACIO MUNICIPAL, No. Ext. SN, No. Int. SN, CENTRO,
Municipio:	Tepetlaoxtoc
Estado:	Estado de México

Lugar de expedición	Fecha y hora emisión
50080 TOLUCA, MÉXICO	2020-12-21T20:48:35
Régimen Fiscal	Fecha y hora certificación
603 Personas Morales con Fines no Lucrativos	2020-12-21T20:49:36

Datos de operación	
Referencia:	000183309324202029650280
Fecha de Pago:	2020-12-21
Banco:	BANCOMER, S.A.
Cuenta:	
Cheque:	
Moneda:	MXN
Importe:	\$ 1,101,009.65

Clave Institución	Clave PRISMA
33093	1000286
Tipo de Relación	CFDI Relacionado
07	8A57C6A7-E2C0-4F61-A488-23B5E6C4EE12
No. Certificado Digital	No. Serie Certificado SAT
00001000000405049634	00001000000503270882

DETALLE DE PAGO

Método de pago:	PUE Pago en una sola exhibición
-----------------	---------------------------------

Total	\$ 1,101,009.65
--------------	------------------------



Cadena original del complemento de certificación digital del SAT
[1.1]R41848E2-A273-43C5-82BF-1FD73ADA833A 2020-12-21T20:49:36 TLE011122SC2 T4ZDCAUhuuX8he25Vc5I23Y1qrmNi1JDLAyjirKOTtDIXm55QcPrhpnuWUKhRDbZEfDdYCosgeAcPhOj/-H4hafPOwVkzcCU/51gKLJlJdgXgnP-1YRlpr s8ytszaTPtbpwpxGxPPCAC1g I4uDmqMOuzCuaC42v5Hj41oCiuVoLqX2oOZkmKfcDluN+1Vbk7NgnSD0E7cEyo08:J335v6Xs8JdB+aXdokxS5winUWTZnR+ne5ABKmk4P.NjSetJdBEycgdI57PzkgxeqNcAjzPylKN8YgcRBLSnC7CbbjdM5UWFErMV3AszJpFyOHPQC730hEP8DGdKnGNfkww== 0C001000000503270882]
Sello digital del CFDI
T4ZDCAUhuuX8he25Vc5I23Y1qrmNi1JDLAyjirKOTtDIXm55QcPrhpnuWUKhRDbZEfDdYCosgeAcPhOj/H4hafPOwVkzcCU/51gKLJlJdgXgnP+1YRlprms8ytszaTPtbpwpxGxPPCAC1gH4uDmqMOuzCuaC42v5Hj41oCiuVoLqX2oOZkmKfcDluN+1Vbk7NgnSD0E7cEyo08:J335v6Xs8JdB+aXdokxS5winUWTZnR+ne5ABKmk4P.NjSetJdBEycgdI57PzkgxeqNcAjzPylKN8YgcRBLSnC7CbbjdM5UWFErMV3AszJpFyOHPQC730hEP8DGdKnGNfkww==
Sello digital del SAT
hwuUllwvtSd067UjFJL+RYGkwaTOLJGjynKmYk2eudxnNiy3yctwif9aEpDPSRCgkgHCyjcKg1SX/4bSg5HZxw+bcA2hN1KpSg3DMTiiUPkyCYtHh+M18SuxPw/GvvFoNb4Z5A4pc-K3mh19KgobUqvPHeFdzl5Q7ISHjnwscsM+1BRYYoicqRLecGzM8813U0c7KgiHF3OYqUoPZJboWluyV8NHs9zHOcOdc5qWcllOus1H6TOMEZBc+38fzcSsLbVN7pSVDi/vxmdcHPQpTLExQfjwJNULDDONBTqHiuc6oUYM5vZ+Ym/Ohy8tlIIPRjm7mUV2Q/B2H9gg==



002

Imprimir

Cerrar

Reporte de Pago de Servicios

BANCO MERCANTIL DEL NORTE S.A.
RFC: BMN-930209-927

12/02/2020 16:34

Moneda	MXP
Cuenta Origen	1038955270
Empresa	ISSEMYM SERVICIOS DE SALUD -2457
Moneda Facturador	MXP
Importe	\$6,063.88
Referencia 1	000033309303202026461256
Referencia 2	
Referencia 3	
Referencia 4	
Fecha de Vencimiento	
RFC	ISS690901DM0
IVA	
Propósito de la Transferencia	Pago de Servicios
Tipo de Cambio	
Imp. Rec/Desc	\$0.00
Monto Total	\$6,063.88
Confirmación	PROCESO COMPLETO
Comisión	\$0.00
IVA	\$0.00
Clave de Rastreo	88460043303102002457
Capturó	NOEMI MORALES ROBLES
Fecha Captura	12/02/2020 04:29:20 p. m.
Ejecutó	NOEMI MORALES ROBLES
Fecha Ejecución	12/02/2020 04:34:09 p. m.
Autorizó 1:	
Fecha Autorización 1:	
Autorizó 2:	
Fecha Autorización 2:	
Autorizó 3:	
Fecha Autorización 3:	
AutExcepción 1:	
Fecha AutExcepción 1:	
AutExcepción 2:	
Fecha AutExcepción 2:	

Operación realizada a través de los equipos de computo que procesan las peticiones de la Banca por Internet y que se ubican en la ciudad de México, D.F.

Para el caso de aclaración respecto a la operación celebrada, se podrá acudir a la Unidad Especializada de Atención a Aclaraciones de la Institución, según corresponda al lugar de celebración de la operación, o solicitarla a través de los siguientes teléfonos, en un lapso no mayor a 90 días naturales a partir de la fecha señalada en el presente comprobante:

México D.F. (55) 5140 5600 - Monterrey (81) 8156 9600 ? Guadalajara (33) 3669 9000 - Resto del país 01 800 226 6783



003

Recaudación

SPEI

12Feb2020 16:21:54

Transacción exitosa

Orden de Transferencia Exitosa

Usted ha realizado una Orden de transferencia de fondos vía S.P.E.I.

Por un monto de **\$6,063.88,**

De su cuenta **24309189maestra-1,**

A nombre de **MUNICIPIO DE TEPETLAOXTOC PARTICIPACIONES,**

A la cuenta / Número Móvil **072180010389552706,**

Nombre del beneficiario **MUNICIPIO DE TEPETLAOXTOC,**

Que pertenece a la Institución **BANORTE/IXE,**

Con la referencia **120220,**

Con el concepto de pago **para pago de issemym enero 2020 y**

Enviando un mensaje de notificación al correo **NOEMIMR15@LIVE.COM.MX.**

Con Clave de Rastreo **BB7358013478.**

Para clientes que requieren comprobante fiscal

R.F.C. del Beneficiario: **MTE850101IW6.**

I.V.A. del Beneficiario: **\$0.00.**

Comisión por transferencia: **\$0.00.**

I.V.A de la comisión: **\$0.00.**

Con Fecha de liberación: **12feb2020**

Con Hora de Liberación: **16:21:54**

Número de Autorización: **00000294579.**

Visite nuestra página www.bb.com.mx para mayor información sobre nuestro proceso de aclaraciones y consultas.

12/2/2020

SPEI

(Por favor anote la clave de rastreo y el número de autorización).

004

Av. Manuel J. Clouthier No. 402 Col. Jardines del Campestre CP 37128 León, Gto.

Consultas y aclaraciones 01 (477) 710-4600 o al 01 (800) 471-0400

LA TRANSFERENCIA A LA QUE HACE REFERENCIA ESTE COMPROBANTE FUE REALIZADA CONFORME A LA INFORMACIÓN E INSTRUCCIONES QUE NUESTRO CLIENTE ALIMENTÓ EN EL SISTEMA DE BANCO DEL BAJÍO, POR LO TANTO EL CLIENTE ES EL ÚNICO RESPONSABLE PRESENTE Y FUTURO POR CUALQUIER ERROR U OMISIÓN EN ESTA OPERACIÓN.

EL ÚNICO COMPROBANTE OFICIAL DE ESTA TRANSACCIÓN ES EL ESTADO DE CUENTA QUE EMITEN BANCO DEL BAJIO Y EL BANCO RECEPTOR DE ESTA TRANSACCIÓN.



GOBIERNO DEL
ESTADO DE MÉXICO

ISSEMYM

Instituto de Seguridad Social del Estado de México y Municipios

REFERENCIA DE PAGO

Nombre de la Institución Pública: MUNICIPIO DE TEPETLAOXTOC

Clave de la Institución Pública: 33093

Identificador de la Institución Pública: 1000286

Domicilio de la Institución Pública: PALACIO MUNICIPAL

Delegación o Municipio: Tepetlaoxtoc

Código Postal: 56070

Sello Digital: LFC+D+d1CbPWc197Cu3RhPmWoVsaymYBuzx3+JNo37y00RxnNF0eZcpsXrtQd7cah

DATOS DEL PAGO:

Fecha Límite de Pago: 12/02/2020

Concepto	Monto a Pagar
Contribuciones de Seguridad Social	\$ 6063.88

Referencia de Pago a través de Servicio Bancario: 000033309303202026461256

DATOS DE CONTROL PARA LA ENTIDAD RECEPTORA:



BBVA Bancomer
Convenio
0866571



BANDORTE

02457

Nota: El pago de esta referencia debe realizarse en las cuentas asignadas. El pago con cheque de otro banco, podrá causar actualizaciones y recargos por aplicación extemporánea.

FECHA Y HORA DE EMISIÓN DEL PORTAL ISSEMYM: 12/02/2020, 11:03 AM



GENTE QUE TRABAJA Y LOGRA
enGRANDE

Folio de Comprobante	PR - 81662
Folio Fiscal	4PT1E7E-13E5-48EE-B9C1-1C582243CFD4

Tipo de Comprobante: INGRESOS

Datos del Receptor			
RFC:	MTE850101W6	C.P.	58070
Nombre:	MUNICIPIO DE TEPETLAOXTOC		
Domicilio:	PALACIO MUNICIPAL, No. Ext. SN, No. Int. SN, CENTRO.		
Municipio:	Tepetlaoxtoc	Estado:	Estado de México

Lugar de expedición	Fecha y hora emisión
50080 TOLUCA, MÉXICO	2020-02-13T16:00:05
Régimen Fiscal	Fecha y hora certificación
603 Personas Morales con Fines no Lucrativos	2020-02-13T17:00:06

Datos de operación			
Referencia:	000033309303202026461256	Fecha de Pago	2020-02-12
Banco:	BANCO MERCANTIL DEL NORTE, S.A. (BANORTE)	Autorización:	088460043303102002457
Cuenta:		Uso del CFDI	P01
Cheque:			
Moneda:	MXN		
Importe:	\$ 6,063.88		

Clave institución	Clave PRISMA
33093	1000286
Tipo de Relación	CFDI Relacionado
No. Certificado Digital	No. Serie Certificado SAT
00001000000405049634	00001000000404512308

DETALLE DE PAGO

Período	Clave de Producto / Servicio	Número de Identificación	Cant	Clave de Unidad	Descripción	Valor Unitario	Importe	Base	Impuesto	Tipo Factor	Tipo Tasa	Importe
202002	93151500	1124200300006095	1	E49	APORTACION POR PRIMA DE SINIESTRALIDAD	\$ 4,286.93	\$ 4,286.93	\$ 4,286.93	002	Exento		
202002	93151500	1124200400006095	1	E49	APORTACION POR PRIMA DE RIESGO NO CONTROLADO	\$ 1,641.46	\$ 1,641.46	\$ 1,641.46	002	Exento		
202003	93151500	4319020000001001	1	E49	RECARGO PRIMA DE SINIESTRALIDAD MAYOR RIESGOS DE TRABAJO	\$ 79.97	\$ 79.97	\$ 79.97	002	Exento		
202003	93151500	4319020000001001	1	E49	ACTUALIZACION PRIMA DE SINIESTRALIDAD MAYOR RIESGOS DE TRABAJO	\$ 18.01	\$ 18.01	\$ 18.01	002	Exento		
202003	93151500	4319020000001001	1	E49	ACTUALIZACION PRIMA DE RIESGO NO CONTROLADO RIESGOS DE TRABAJO	\$ 6.89	\$ 6.89	\$ 6.89	002	Exento		
202003	93151500	4319020000001001	1	E49	RECARGO PRIMA DE RIESGO NO CONTROLADO RIESGOS DE TRABAJO	\$ 30.62	\$ 30.62	\$ 30.62	002	Exento		

Forma de pago:	03 - Transferencia electrónica de fondos.
Método de pago:	PUE Pago en una sola exhibición

Subtotal	\$ 6,063.88
Total de Impuestos Traslados	
Total	\$ 6,063.88



Cadena original del complemento de certificación digital del SAT
[1:14F1E7E-13E5-48EE-B9C1-1C582243CFD4]2020-02-13T17:00:06[1LE011122SC2][JuTCC3COAZUXP9CNmbvryHKIRmn6ICNOXTaOoE3k4yKEcd4ELBpqRfbTxWwq5yZ3utXcm6ZE06fyOGdIOc1hgYM826Eyg12Xu+19tFcCto8o7CW9emxoWgD2MILSA7oj4Kg2UGXISks6LgH4YrVZchzubGWHyRN/YABYCPWark+IXM3kngJlb8UQw8u12jT445gUZ9XDJPvhC1iYjUVGKB2wuG4n3927ewLnlekLleR3ewmV09nCRQJoU8xMrR8pvl0BLhSHstY5mu9BM2vB7INMsJctDXlPKj//0V4LIZOh3KqdS7T0f5hu+jdn51n77HAH88aj4ziPPg==]00001000000404512308]]
Sello digital del CFDI
[JuTCC3COAZUXP9CNmbvryHKIRmn6ICNOXTaOoE3k4yKEcd4ELBpqRfbTxWwq5yZ3utXcm6ZE06fyOGdIOc1hgYM826Eyg12Xu+19tFcCto8o7CW9emxoWgD2MILSA7oj4Kg2UGXISks6LgH4YrVZchzubGWHyRN/YABYCPWark+IXM3kngJlb8UQw8u12jT445gUZ9XDJPvhC1iYjUVGKB2wuG4n3927ewLnlekLleR3ewmV09nCRQJoU8xMrR8pvl0BLhSHstY5mu9BM2vB7INMsJctDXlPKj//0V4LIZOh3KqdS7T0f5hu+jdn51n77HAH88aj4ziPPg==]
Sello digital del SAT
[yF7JFwI8ECe/0SA6pGa+kpN86i9mqDDmhACxFLdFNXkDzvDIqmkrpZnsg1AaU6sV1tUuhKyDNo9gLP9/LCsWRd9pVvIzJWbxVhks1F4Hr1hbRTvYBmo72s+RbrUfEgslZY02p0SiNyZ4zdpwiohM22aHZgcCYKfYfP264GG4Xn8ky9x2FYZp2fEJ2gBRintoLZGLugPLRUCxL2u5N37WPLNBcQqn9WZ2uaNc9+NDyjswis4eJjGPR8353JZUSJ62nAEUslsZMmu4IAI/IGNZcz+Dj+I3uOIDL7T4ztKf/qWWzrcHXfso1xifo3OCycc/RxfNrAc+Ujg==]

007

**Adeudo Total Institución Pública
(2da Quincena ENERO 2020)**

RECARGOS	
RECARGO APORTACION POR PRIMA DE RIESGO NO CONTROLADO	\$ 30.62
RECARGO APORTACION POR PRIMA DE SINIESTRALIDAD	\$ 79.97
... APORTACIONES	
APORTACION POR PRIMA DE RIESGO NO CONTROLADO	\$ 1641.45
APORTACION POR PRIMA DE SINIESTRALIDAD	\$ 4286.93
ACTUALIZACIÓN APORTACION POR PRIMA DE RIESGO NO CONTROLADO	\$ 6.89
ACTUALIZACIÓN APORTACION POR PRIMA DE SINIESTRALIDAD	\$ 18.01
Total	\$ 6063.88

< ... >

Base Cálculo Regresar

Pol 29

POLIZA DE TRANSFERENCIA

MUNICIPIO DE TEPETLAOXTOC

POLIZA N°

FECHA 05 DE AGOSTO 2020

1 DE 1

N° CONC. DE MOV.	CONCEPTO	REFERENCIA	PARCIAL	HABER
SUMAS IGUALES			315,245.09	315,245.09

AYUNTAMIENTO DE TEPETLAOXTOC
 05 DE AGOSTO 2020
 PRESIDENTA

DESCRIPCION

PAGO DE COMPLEMENTO DEL PAGO A ISSEMYM DEL MES DE JULIO 2020

[Signature]
 C.P. NOEMI MORALES ROBLES
 TESORERA

[Signature]
 LIC. MA EVA BUSTAMANTE VENEGAS
 PRESIDENTA



OSFAIM2019/10/05



DIA	MES	AÑO
31	08	2020



POLIZAS DE EGRESOS

TEPETLAOXTOC 0090

AGOSTO DE 2020

No. de Póliza: E 24

Status de la Póliza: C A

Fecha de la Póliza: 05/08/2020

Número de Contrato:

Capturó: SUPER

REN	CTA	SCTA	SSCTA	SSSCTA	SSSSCTA	REF.	CONCEPTO	DEBE	HABER
1.00	1131	000000001	0000000000000000001	0301		24 E	(Reclasificacion Poliza Diario 9, jul'20) ISSEMYM	315,245.09	0.00
2.00	2117	000000001	0000000000000000001	0002	0022	24 E	Reclasificacion poliza Diario 9, jul'20) APORTACION DE SERVICIOS DE SALUD	0.00	115,144.51
3.00	2117	000000001	0000000000000000001	0002	0023	24 E	Reclasificacion poliza Diario 9, jul'20) APORTACION POR FONDO SOLIDARIO DE REPARTO	0.00	119,515.83
4.00	2117	000000001	0000000000000000001	0002	0025	24 E	Reclasificacion poliza Diario 9, jul'20) APORTACION POR GASTO DE ADMINISTRACION	0.00	14,093.89
5.00	2117	000000001	0000000000000000001	0002	0026	24 E	Reclasificacion poliza Diario 9, jul'20) APORTACION POR PRIMA DE RIESGO DE TRABAJO	0.00	16,107.42
6.00	2117	000000001	0000000000000000001	0002	0026	24 E	Reclasificacion poliza Diario 9, jul'20) APORTACION POR PRIMA DE RIESGO DE TRABAJO	0.00	48,708.23
7.00	2117	000000001	0000000000000000001	0002	0026	24 E	Reclasificacion poliza Diario 9, jul'20) APORTACION POR PRIMA DE RIESGO DE TRABAJO	0.00	1,675.21
8.00	2117	000000001	0000000000000000001	0002	0022	24 E	2a.qna.jul'20 APORTACION DE SERVICIOS DE SALUD	115,144.51	0.00
9.00	2117	000000001	0000000000000000001	0002	0023	24 E	2a.qna.jul'20 APORTACION POR FONDO SOLIDARIO DE REPARTO	119,515.83	0.00
10.00	2117	000000001	0000000000000000001	0002	0025	24 E	2a.qna.jul'20 APORTACION POR GASTO DE ADMINISTRACION	14,093.89	0.00
11.00	2117	000000001	0000000000000000001	0002	0026	24 E	2a.qna.jul'20 APORTACION POR PRIMA DE RIESGO DE TRABAJO	16,107.42	0.00
12.00	2117	000000001	0000000000000000001	0002	0026	24 E	2a.qna.jul'20 APORTACION POR PRIMA DE RIESGO DE TRABAJO	48,708.23	0.00
13.00	2117	000000001	0000000000000000001	0002	0026	24 E	2a.qna.jul'20 APORTACION POR PRIMA DE RIESGO DE TRABAJO	1,675.21	0.00
14.00	1112	000000002	0000000000000000007			24 E	TRANSFERENCIA. ISSEMYM. pago complemento 2da.qna.julio 2020 01038955270 RECAUDACION CTA.	0.00	315,245.09

Flujo de Efectivo: 21.00 315,245.09

TOTAL POLIZA 630,490.18 630,490.18

TRANSFERENCIA CTA. RECAUDACION

PAGO COMPLEMENTO DEL PAGO A ISSEMYM DEL MES DE JULIO 2020

ELABORÓ

C. JOSE ALFREDO GONZALEZ GUTIERREZ

REVISÓ

C. LEOBARDO RIOS DURAN



TESORERÍA

TESORERA MUNICIPAL

C.P. NOEMI MORALES ROBLES

10001



Imprimir

Cerrar

Reporte de Pago de Servicios

BANCO MERCANTIL DEL NORTE S.A.
RFC: BMN-930209-927

05/08/2020 16:39

Moneda	MXP
Cuenta Origen	1038955270
Empresa	ISSEMYM SERVICIOS DE SALUD -2457
Moneda Facturador	MXP
Importe	\$315,245.09
Referencia 1	000103309315202028253276
Referencia 2	
Referencia 3	
Referencia 4	
Fecha de Vencimiento	
RFC	ISS690901DM0
Propósito de la Transferencia	Pago de Servicios
Tipo de Cambio	
Imp. Rec/Desc	\$0.00
Monto Total	\$315,245.09
Confirmación	PROCESO COMPLETO
Comisión	\$0.00
IVA	\$0.00
Clave de Rastreo	88460218960445002457
Capturó	NOEMI MORALES ROBLES
Fecha Captura	05/08/2020 04:38:51 p. m.
Ejecutó	NOEMI MORALES ROBLES
Fecha Ejecución	05/08/2020 04:40:37 p. m.
Autorizó 1:	
Fecha Autorización 1:	
Autorizó 2:	
Fecha Autorización 2:	
Autorizó 3:	
Fecha Autorización 3:	
AutExcepción 1:	
Fecha AutExcepción 1:	
AutExcepción 2:	
Fecha AutExcepción 2:	

BANCO MERCANTIL DEL NORTE S.A.
 05/08/2020 04:40:37 p. m.
 NOEMI MORALES ROBLES

Operación realizada a través de los equipos de cómputo que procesan las peticiones de la Banca por Internet y que se ubican en la ciudad de México, D.F. Para el caso de aclaración respecto a la operación celebrada, se podrá acudir a la Unidad Especializada de Atención a Aclaraciones de la Institución, según corresponda al lugar de celebración de la operación, o solicitarla a través de los siguientes teléfonos, en un lapso no mayor a 90 días naturales a partir de la fecha señalada en el presente comprobante:

México D.F. (55) 5140 5600 - Monterrey (81) 8156 9600 ? Guadalajara (33) 3669 9000 - Resto del país 01 800 226 6783



GOBIERNO DEL
ESTADO DE MÉXICO

ISSEMUM

Instituto de Seguridad Social del Estado de México y Municipios

REFERENCIA DE PAGO

Nombre de la Institución Pública: MUNICIPIO DE TEPETLAXTOC

Clave de la Institución Pública: 33093

Identificador de la Institución Pública: 1000286

Domicilio de la Institución Pública: PALACIO MUNICIPAL

Delegación o Municipio: Tepetlaxtoc

Código Postal: 56070

Sello Digital: 60HyS7Rog9MLIKjK4EmcSoRr7dwc6nw3f0A/uiOExpDZwhIJfUSSFLTx2Q5P4YIs

MUNICIPIO DE TEPETLAXTOC
SECRETARÍA DE ECONOMÍA
31 de agosto de 2020

DATOS DEL PAGO:

Fecha Límite de Pago: 05/08/2020

Concepto	Monto a Pagar
Contribuciones de Seguridad Social	\$ 315245.09

Referencia de Pago a través de Servicio Bancario: 000103309315202028253276

DATOS DE CONTROL PARA LA ENTIDAD RECEPTORA:



BBVA Bancomer

Convenio
0866571

BANORTE

02457

Nota: El pago de esta referencia debe realizarse en las cuentas asignadas. El pago con cheque de otro banco, podrá causar actualizaciones y recargos por aplicación extemporánea.

FECHA Y HORA DE EMISIÓN DEL PORTAL ISSEMUM: 05/08/2020, 10:36 AM



Folio de Comprobante	
PR - 86457	
Folio Fiscal	
0A42DDD3-A517-4011-A946-71807850F1BF	

Tipo de Comprobante: INGRESOS

Datos del Receptor			
RFC:	MTE850101W6	C.P.	56070
Nombre:	MUNICIPIO DE TEPETLAOXTOC		
Domicilio:	PALACIO MUNICIPAL, No. Ext. SN, No. Int. SN, CENTRO,		
Municipio:	Tepetlaoxtoc	Estado:	Estado de México

Lugar de expedición		Fecha y hora emisión	
50080 TOLUCA, MÉXICO		2020-08-06T16:32:22	
Régimen Fiscal		Fecha y hora certificación	
603	Personas Morales con Fines no Lucrativos	2020-08-06T17:00:14	

Datos de operación			
Referencia:	000103308315202028253278	Fecha de Pago	2020-08-05
Banco:	BANCO MERCANTIL DEL NORTE, S.A. (BANORTE)	Autorización:	088460218960445002457
Cuenta:		Uso del CFDI	P01
Cheque:			
Moneda:	MXN		
Importe:	\$ 315,245.09		

Clave Institución		Clave PRISMA	
33093		1000286	
Tipo de Relación		CFDI Relacionado	
No. Certificado Digital		No. Serie Certificado SAT	
00001000000405049634		00001000000503270882	

DETALLE DE PAGO

Periodo	Clave de Producto / Servicio	Número de Identificación	Cant	Clave de Unidad	Descripción	Valor Unitario	Importe	Base	Impuesto	Tipo Factor	Tipo Tasa	Importe
202014	93151500	1124100100000095	1	E49	APORTACION POR SERVICIOS DE SALUD	\$ 115,144.51	\$ 115,144.51	\$ 115,144.51	002	Exento		
202014	93151500	1124050100000095	1	E49	APORTACION POR FONDO SOLIDARIO DE REPARTO	\$ 119,515.83	\$ 119,515.83	\$ 119,515.83	002	Exento		
202014	93151500	1124150100000095	1	E49	APORTACION POR GASTOS DE ADMINISTRACION	\$ 14,093.89	\$ 14,093.89	\$ 14,093.89	002	Exento		
202014	93151500	1124200100000095	1	E49	APORTACION POR PRIMA BASICA	\$ 16,107.42	\$ 16,107.42	\$ 16,107.42	002	Exento		
202014	93151500	1124200300000095	1	E49	APORTACION POR PRIMA DE SINIESTRALIDAD	\$ 48,708.23	\$ 48,708.23	\$ 48,708.23	002	Exento		
202014	93151500	1124200400000095	1	E49	APORTACION POR PRIMA DE RIESGO NO CONTROLADO	\$ 1,675.21	\$ 1,675.21	\$ 1,675.21	002	Exento		

Forma de pago:	03 - Transferencia electrónica de fondos.
Método de pago:	PUE Pago en una sola exhibición

Subtotal	\$ 315,245.09
Total de Impuestos Traslados	
Total	\$ 315,245.09



Cadena original del complemento de certificación digital del SAT	
[1.1]0A42DDD3-A517-4011-A946-71807850F1BF 2020-08-06T17:00:14 TLE011122SC2 hHy2cCdXQocJGjg9PjHqZUvFSzagLVEbgHlyRzUzn9FoTtg6Vntv4aARuFSoAqqGnEALOj2bEgJhmT9JrJP5iOo01NIUBEviHG1Imi9PgXMDL94ze7zOYyqXNlyNPWC+ziaN3V1m+UXesehNQC6gzikp3elQJpBW7psmk8Gclb6JE7k0SFTcNEKRVTMZgRTiQsFXTdy39kv3kU2R6RD36HL/DgXk9yGaQk329YWXzihWCN0hBf2AuL24UGFe4bNAzImPDw3bZ3sU8wuFVTPc+PKZ94+8TeCAISqesDJWwYUdQRm15rYBVz+gEuZY6grQ/OJd0aNNghe4kKvXg== 00001000000503270882	
Sello digital del CFDI	
hHy2cCdXQocJGjg9PjHqZUvFSzagLVEbgHlyRzUzn9FoTtg6Vntv4aARuFSoAqqGnEALOj2bEgJhmT9JrJP5iOo01NIUBEviHG1Imi9PgXMDL94ze7zOYyqXNlyNPWC+ziaN3V1m+UXesehNQC6gzikp3elQJpBW7psmk8Gclb6JE7k0SFTcNEKRVTMZgRTiQsFXTdy39kv3kU2R6RD36HL/DgXk9yGaQk329YWXzihWCN0hBf2AuL24UGFe4bNAzImPDw3bZ3sU8wuFVTPc+PKZ94+8TeCAISqesDJWwYUdQRm15rYBVz+gEuZY6grQ/OJd0aNNghe4kKvXg==	
Sello digital del SAT	
XWLCYa31jFcXnxzX5xAyTzUKWlvAgz5CrEHlrOJ0sBByOM+9AuV9crOIYsyLW9LdX7Py2byaEc+A/1JujcirkCsennv4xOo0tGu17oAgmxxzmCn3F1FF02B88M7KkzKgotNVmMjj8tOzJIE/O217GHLWBFkAMDxc8+TDoePxlXoExbUimWVHGA9M5HRu/c6KQIUhmE5yO9IDfszXPab7iHtJ6LEHFxms8Ha1JLXS8iIfe/OXAvLKFxcygzfGYO.gbqVom/kVFn720d3LhysuByT5hbKNVYXtdl1loBJrYKRn6tpmarP7VR5aQof7IXt6Jug9fS20SISJqQ==	

M. AYDIA MORALES SP. DE CV
31 de agosto de 2020
C. MORALES
C. MORALES



POLIZAS DE DIARIO

TEPETLAOXTOC 0090

JULIO DE 2020

No. de Póliza: D 9

Status de la Póliza: C A

Fecha de la Póliza: 31/07/2020

Número de Contrato:

Capturó: super

REN	CTA	SCTA	SSCTA	SSSCTA	SSSSCTA	REF.	CONCEPTO	DEBE	HABER
1.00	8241	A00101000	010309040101150101	1412		9 D	Aportaciones de servicio de salud	2,817.62	0.00
2.00	8221	A00101000	010309040101150101	1412		9 D	Aportaciones de servicio de salud	0.00	2,817.62
3.00	5100	A00101000	010309040101150101	1412		9 D	Aportaciones de servicio de salud	2,817.62	0.00
4.00	8251	A00101000	010309040101150101	1412		9 D	Aportaciones de servicio de salud	2,817.62	0.00
5.00	8241	A00101000	010309040101150101	1412		9 D	Aportaciones de servicio de salud	0.00	2,817.62
6.00	8271	A00101000	010309040101150101	1412		9 D	Aportaciones de servicio de salud	2,817.62	0.00
7.00	8251	A00101000	010309040101150101	1412		9 D	Aportaciones de servicio de salud	0.00	2,817.62
8.00	8241	A00101000	010309040101150101	1413		9 D	Aportaciones al sistema solidario de reparto	2,090.67	0.00
9.00	8221	A00101000	010309040101150101	1413		9 D	Aportaciones al sistema solidario de reparto	0.00	2,090.67
10.00	5100	A00101000	010309040101150101	1413		9 D	Aportaciones al sistema solidario de reparto	2,090.67	0.00
11.00	8251	A00101000	010309040101150101	1413		9 D	Aportaciones al sistema solidario de reparto	2,090.67	0.00
12.00	8241	A00101000	010309040101150101	1413		9 D	Aportaciones al sistema solidario de reparto	0.00	2,090.67
13.00	8271	A00101000	010309040101150101	1413		9 D	Aportaciones al sistema solidario de reparto	2,090.67	0.00
14.00	8251	A00101000	010309040101150101	1413		9 D	Aportaciones al sistema solidario de reparto	0.00	2,090.67
15.00	8241	A00101000	010309040101150101	1414		9 D	Aportaciones del sistema de capitalización individual	428.95	0.00
16.00	8221	A00101000	010309040101150101	1414		9 D	Aportaciones del sistema de capitalización individual	0.00	428.95
17.00	5100	A00101000	010309040101150101	1414		9 D	Aportaciones del sistema de capitalización individual	428.95	0.00
18.00	8251	A00101000	010309040101150101	1414		9 D	Aportaciones del sistema de capitalización individual	428.95	0.00
19.00	8241	A00101000	010309040101150101	1414		9 D	Aportaciones del sistema de capitalización individual	0.00	428.95
20.00	8271	A00101000	010309040101150101	1414		9 D	Aportaciones del sistema de capitalización individual	428.95	0.00
21.00	8251	A00101000	010309040101150101	1414		9 D	Aportaciones del sistema de capitalización individual	0.00	428.95
22.00	8241	A00101000	010309040101150101	1415		9 D	Aportaciones para financiar los gastos generales de administración del ISSE	246.54	0.00
23.00	8221	A00101000	010309040101150101	1415		9 D	Aportaciones para financiar los gastos generales de administración del ISSE	0.00	246.54
24.00	5100	A00101000	010309040101150101	1415		9 D	Aportaciones para financiar los gastos generales de administración del ISSE	246.54	0.00
25.00	8251	A00101000	010309040101150101	1415		9 D	Aportaciones para financiar los gastos generales de administración del ISSE	246.54	0.00
26.00	8241	A00101000	010309040101150101	1415		9 D	Aportaciones para financiar los gastos generales de administración del ISSE	0.00	246.54
27.00	8271	A00101000	010309040101150101	1415		9 D	Aportaciones para financiar los gastos generales de administración del ISSE	246.54	0.00
28.00	8251	A00101000	010309040101150101	1415		9 D	Aportaciones para financiar los gastos generales de administración del ISSE	0.00	246.54
29.00	8241	A00101000	010309040101150101	1416		9 D	Aportaciones para riesgo de trabajo	1,163.12	0.00
30.00	8221	A00101000	010309040101150101	1416		9 D	Aportaciones para riesgo de trabajo	0.00	1,163.12
31.00	5100	A00101000	010309040101150101	1416		9 D	Aportaciones para riesgo de trabajo	1,163.12	0.00
32.00	8251	A00101000	010309040101150101	1416		9 D	Aportaciones para riesgo de trabajo	1,163.12	0.00
33.00	8241	A00101000	010309040101150101	1416		9 D	Aportaciones para riesgo de trabajo	0.00	1,163.12
34.00	8271	A00101000	010309040101150101	1416		9 D	Aportaciones para riesgo de trabajo	1,163.12	0.00
35.00	8251	A00101000	010309040101150101	1416		9 D	Aportaciones para riesgo de trabajo	0.00	1,163.12

Oportaciones de servicio de salud
 Oportaciones al sistema solidario de reparto
 Oportaciones del sistema de capitalización individual

00000128

0006



POLIZAS DE DIARIO

TEPETLAOXTOC 0090

JULIO DE 2020

1557.00	5100	000150000	020402010101150101	1414		9 D	Aportaciones del sistema de capitalización individual	1,351.98	0.00
1558.00	8251	000150000	020402010101150101	1414		9 D	Aportaciones del sistema de capitalización individual	1,351.98	0.00
1559.00	8241	000150000	020402010101150101	1414		9 D	Aportaciones del sistema de capitalización individual	0.00	1,351.98
1560.00	8271	000150000	020402010101150101	1414		9 D	Aportaciones del sistema de capitalización individual	1,351.98	0.00
1561.00	8251	000150000	020402010101150101	1414		9 D	Aportaciones del sistema de capitalización individual	0.00	1,351.98
1562.00	8241	000150000	020402010101150101	1415		9 D	Aportaciones para financiar los gastos generales de administración del ISSE	685.55	0.00
1563.00	8221	000150000	020402010101150101	1415		9 D	Aportaciones para financiar los gastos generales de administración del ISSE	0.00	685.55
1564.00	5100	000150000	020402010101150101	1415		9 D	Aportaciones para financiar los gastos generales de administración del ISSE	685.55	0.00
1565.00	8251	000150000	020402010101150101	1415		9 D	Aportaciones para financiar los gastos generales de administración del ISSE	685.55	0.00
1566.00	8241	000150000	020402010101150101	1415		9 D	Aportaciones para financiar los gastos generales de administración del ISSE	0.00	685.55
1567.00	8271	000150000	020402010101150101	1415		9 D	Aportaciones para financiar los gastos generales de administración del ISSE	685.55	0.00
1568.00	8251	000150000	020402010101150101	1415		9 D	Aportaciones para financiar los gastos generales de administración del ISSE	0.00	685.55
1569.00	8241	000150000	020402010101150101	1416		9 D	Aportaciones para riesgo de trabajo	3,234.28	0.00
1570.00	8221	000150000	020402010101150101	1416		9 D	Aportaciones para riesgo de trabajo	0.00	3,234.28
1571.00	5100	000150000	020402010101150101	1416		9 D	Aportaciones para riesgo de trabajo	3,234.28	0.00
1572.00	8251	000150000	020402010101150101	1416		9 D	Aportaciones para riesgo de trabajo	3,234.28	0.00
1573.00	8241	000150000	020402010101150101	1416		9 D	Aportaciones para riesgo de trabajo	0.00	3,234.28
1574.00	8271	000150000	020402010101150101	1416		9 D	Aportaciones para riesgo de trabajo	3,234.28	0.00
1575.00	8251	000150000	020402010101150101	1416		9 D	Aportaciones para riesgo de trabajo	0.00	3,234.28
1576.00	2117	000000001	000000000000000001	0302	0016	9 D	SISTEMA DE CAPITALIZACION 1.4% ADMON 2019-2021	21,864.18	0.00
1577.00	2117	000000001	000000000000000001	0302	0020	9 D	APORTACION VOLUNTARIA ADMON 2019-2021	761.34	0.00
1578.00	2117	000000001	000000000000000001	0302	0014	9 D	SERVICIO DE SALUD 4.825% ADMON 2019-2021	74,496.07	0.00
1579.00	2117	000000001	000000000000000001	0302	0015	9 D	SISTEMA SOLIDARIDAD 6.1% ADMON 2019-2021	98,254.18	0.00
1580.00	2117	000000001	000000000000000001	0302	0021	9 D	CREDITO AL CONSUMO ADMON 2019-2021	20,999.19	0.00
1581.00	2117	000000001	000000000000000001	0302	0027	9 D	SEGURO DE VIDA	1,618.00	0.00
1582.00	1131	000000001	000000000000000001	0301		9 D	ISSEMYM	0.00	608,058.45
TOTAL POLIZA								1,778,254.92	1,778,254.92

ISSEMYM (VIA PARTICIPACION)

PAGO DE SSEMYM 2A. QNA. JULIO 2020

ELABORÓ

C. JOSE ALFREDO GONZALEZ GUTIERREZ

00000168

REVISÓ

C. LEOBARDO RIOS DURAN



TESORERÍA

TESORERA MUNICIPAL

C.P. NOEMI MORALES ROBLES

FECHA DE ELABORACION: 01/09/2020

Hoja: 41 de 41



SPEI

5Aug2020 16:34:39

Transacción exitosa**Orden de Transferencia Exitosa**

Usted ha realizado una Orden de transferencia de fondos vía S.P.E.I.
Por un monto de **\$315,245.09**,
De su cuenta **24309189maestra-1**,
A nombre de **MUNICIPIO DE TEPETLAOXTOC PARTICIPACIONES**,

A la cuenta / Número Móvil **072180010389552706**,
Nombre del beneficiario **MUNICIPIO DE TEPETLAOXTOC**,
Que pertenece a la Institución **BANORTE**,
Con la referencia **50820**,
Con el concepto de pago **para pago de diferencia issemym julio20** y
Enviando un mensaje de notificación al correo **NOEMIMR15@LIVE.COM.MX**.
Con Clave de Rastreo **BB30576005194**.

Para clientes que requieren comprobante fiscal

R.F.C. del Beneficiario: **MTE850101IW6**.
I.V.A. del Beneficiario: **\$0.00**.

Comisión por transferencia: **\$0.00**.
I.V.A de la comisión: **\$0.00**.
Con Fecha de liberación: **05ago2020**
Con Hora de Liberación: **16:34:38**
Número de Autorización: **00000298399**.

Visite nuestra página www.bb.com.mx para mayor información sobre nuestro proceso de aclaraciones y consultas.

(Por favor anote la clave de rastreo y el número de autorización).

H. MUNICIPIO DE TEPETLAOXTOC
31 de Ago
2020

Av. Manuel J. Clouthier No. 402 Col. Jardines del Campestre CP 37128 León, Gto.

Consultas y aclaraciones 01 (477) 710-4600 o al 01 (800) 471-0400

LA TRANSFERENCIA A LA QUE HACE REFERENCIA ESTE COMPROBANTE FUE REALIZADA CONFORME A LA INFORMACIÓN E INSTRUCCIONES QUE NUESTRO CLIENTE ALIMENTÓ EN EL SISTEMA DE BANCO DEL BAJÍO, POR LO TANTO EL CLIENTE ES EL ÚNICO RESPONSABLE PRESENTE Y FUTURO POR CUALQUIER ERROR U OMISIÓN EN ESTA OPERACIÓN.

EL ÚNICO COMPROBANTE OFICIAL DE ESTA TRANSACCIÓN ES EL ESTADO DE CUENTA QUE EMITEN BANCO DEL BAJÍO Y EL BANCO RECEPTOR DE ESTA TRANSACCIÓN.

Pol 22

POLIZA DE TRANSFERENCIA

MUNICIPIO DE TEPETLAOXTOC

POLIZA N°

FECHA

04 DE SEPTIEMBRE 2020

1 DE 1

Nº CONC. DE MOV.	CONCEPTO	REFERENCIA	PARCIAL	HABER
SUMAS IGUALES			171,726.14	171,726.14

30 SEP 2020
07:15 PM

DESCRIPCION GOBIERNO DEL ESTADO DE MEXICO, PAGO DE CONTRIBUCIONES DE SEGURIDAD SOCIAL ISSEMYM, BANORTE RECAUDACION.

0226

<i>[Signature]</i> C.P. NOEMI MORALES ROBLES TESORERA	<i>[Signature]</i> LIC. MA EVA BUSTAMANTE VENEGAS PRESIDENTA
---	--



DIA	MES	AÑO
30	09	2020



POLIZAS DE EGRESOS

TEPETLAOXTOC 0090

SEPTIEMBRE DE 2020

No. de Póliza: E 22

Status de la Póliza: C A

Fecha de la Póliza: 04/09/2020

Número de Contrato:

Capturó: super

REN	CTA	SCTA	SSCTA	SSSCTA	SSSSCTA	REF.	CONCEPTO	DEBE	HABER
1.00	2117	000000001	0000000000000000001	0002	0023	22 E	APORTACION POR FONDO SOLIDARIO DE REPARTO	90,195.35	0.00
2.00	2117	000000001	0000000000000000001	0002	0025	22 E	APORTACION POR GASTO DE ADMINISTRACION	14,259.35	0.00
3.00	2117	000000001	0000000000000000001	0002	0026	22 E	APORTACION POR PRIMA DE RIESGO DE TRABAJO	67,271.44	0.00
4.00	1112	000000002	0000000000000000007			22 E	TRANSFERENCIA. ISSEMYM. pago de complemento issemym ago'20	0.00	171,726.14
Flujo de Efectivo: 21.00 171,726.14									
TOTAL POLIZA								171,726.14	171,726.14

TRANSFERENCIA. CTA. RECAUDACION ISSEMYM

PAGO DE COMPLEMENTO DE APORTACIONES ISSEMYM DEL MES DE AGOSTO 2020

LAJUNTA DE GOBIERNO MUNICIPAL DE TEPETLAOXTOC

30 SEP 2020

OPERADO

0227

ELABORÓ

C. JOSE ALFREDO GONZALEZ GUTIERREZ

REVISÓ

C. LEOBARDO RIOS DURAN

TESORERA MUNICIPAL

C.P. NOEMI MORALES ROBLES





Imprimir

Cerrar

Reporte de Pago de Servicios

BANCO MERCANTIL DEL NORTE S.A.
RFC: BMN-930209-927

04/09/2020 16:13

Moneda	MXP
Cuenta Origen	1038955270
Empresa	ISSEMYM SERVICIOS DE SALUD -2457
Moneda Facturador	MXP
Importe	\$171,726.14
Referencia 1	000123309317202028555221
Referencia 2	
Referencia 3	
Referencia 4	
Fecha de Vencimiento	
RFC	ISS690901DM0
IVA	
Propósito de la Transferencia	Pago de Servicios
Tipo de Cambio	
Imp. Rec/Desc	\$0.00
Monto Total	\$171,726.14
Confirmación	PROCESO COMPLETO
Comisión	\$0.00
IVA	\$0.00
Clave de Rastreo	88460248817449002457
Capturó	NOEMI MORALES ROBLES
Fecha Captura	04/09/2020 04:14:47 p. m.
Ejecutó	NOEMI MORALES ROBLES
Fecha Ejecución	04/09/2020 04:17:08 p. m.
Autorizó 1:	
Fecha Autorización 1:	
Autorizó 2:	
Fecha Autorización 2:	
Autorizó 3:	
Fecha Autorización 3:	
AutExcepción 1:	
Fecha AutExcepción 1:	
AutExcepción 2:	
Fecha AutExcepción 2:	

Handwritten notes and stamps:
 305
 48
 [Circular stamp]

0228

Operación realizada a través de los equipos de computo que procesan las peticiones de la Banca por Internet y que se ubican en la ciudad de México, D.F. Para el caso de aclaración respecto a la operación celebrada, se podrá acudir a la Unidad Especializada de Atención a Aclaraciones de la Institución, según corresponda al lugar de celebración de la operación, o solicitarla a través de los siguientes teléfonos, en un lapso no mayor a 90 días naturales a partir de la fecha señalada en el presente comprobante:
 México D.F. (55) 5140 5600 - Monterrey (81) 8156 9600 ? Guadalajara (33) 3669 9000 - Resto del país 01 800 226 6783



TEPETLAOXTOC
 H. Ayuntamiento 2019-2021



"2020 AÑO DE LAURA MENDEZ DE CUENCA; EMBLEMA DE LA MUJER MEXIQUENSE"

MUNICIPIO: TEPETLAOXTOC, ESTADO DE MÉXICO
DEPENDENCIA: RECURSOS HUMANOS.
OFICIO: TEPE/R.H./ 185 /2020.
ASUNTO: EL QUE SE INDICA.

Tepetlaoxtoc Estado México, 04 de Septiembre de 2020


L.C. NOEMI MORALES ROBLES
TESORERA MUNICIPAL
DEL H. AYUNTAMIENTO DE TEPETLAOXTOC,
ESTADO DE MÉXICO.

PRESENTE:

La que suscribe **C. MA. EUGENIA GONZÁLEZ ESPINOZA**, Jefa del Departamento de Recursos Humanos del H. Ayuntamiento de Tepetlaoxtoc, Estado de México, quien le envía un cordial saludo me dirijo a usted para enviarle Línea de Captura de ISSEMyM para realizar el pago correspondiente.

Sin otro particular por el momento me despido de usted.

ATENTAMENTE


C. MA. EUGENIA GONZÁLEZ ESPINOZA.
JEFA DEL DEPARTAMENTO DE RECURSOS
HUMANOS DEL H. AYUNTAMIENTO DE
TEPETLAOXTOC, ESTADO DE MÉXICO



[Handwritten notes and stamps]
 30 SEP 2020

04 SEP 2020
 2:02 pm

0229



GOBIERNO DEL
ESTADO DE MÉXICO



Instituto de Seguridad Social del Estado de México y Municipios

REFERENCIA DE PAGO

Nombre de la Institución Pública: MUNICIPIO DE TEPETLAOXTOC

Clave de la Institución Pública: 33093

Identificador de la Institución Pública: 1000286

Domicilio de la Institución Pública: PALACIO MUNICIPAL

Delegación o Municipio: Tepetlaoxtoc

Código Postal: 56070

Sello Digital: jNs56VILyHTJ05nBeDkG8BAFabfl/mBraggSsYXxu+xhEoYK8T5yI9zicNrVL/N

DATOS DEL PAGO:

Fecha Límite de Pago: 04/09/2020

33093
Municipio

Concepto	Monto a Pagar
Contribuciones de Seguridad Social	\$ 171726.14

Referencia de Pago a través de Servicio Bancario: 000123309317202028555221

DATOS DE CONTROL PARA LA ENTIDAD RECEPTORA:



0230

Nota: El pago de esta referencia debe realizarse en las cuentas asignadas. El pago con cheque de otro banco, podrá causar actualizaciones y recargos por aplicación extemporánea.

FECHA Y HORA DE EMISIÓN DEL PORTAL ISSEMYM: 04/09/2020, 01:05 PM



**SPEI**

4Sep2020 16:09:42

Transacción exitosa**Orden de Transferencia Exitosa**

Usted ha realizado una Orden de transferencia de fondos vía S.P.E.I.
Por un monto de \$171,726.14,
De su cuenta 24309189maestra-1 ,
A nombre de **MUNICIPIO DE TEPETLAOXTOC PARTICIPACIONES,**

A la cuenta / Número Móvil 072180010389552706,
Nombre del beneficiario **MUNICIPIO DE TEPETLAOXTOC,**
Que pertenece a la Institución **BANORTE,**
Con la referencia **40920,**
Con el concepto de pago **Para pago de dif de ISSEMYM y**
Enviando un mensaje de notificación al correo **NOEMIMR15@LIVE.COM.MX.**
Con Clave de Rastreo **BB8482013491.**

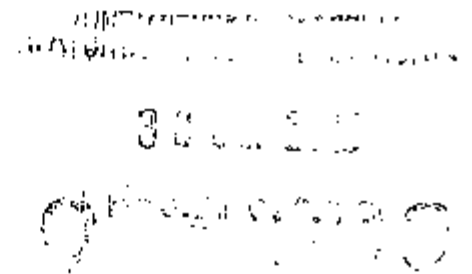
Para clientes que requieren comprobante fiscal

R.F.C. del Beneficiario: **MTE850101IW6.**
I.V.A. del Beneficiario: **\$0.00.**

Comisión por transferencia: **\$0.00.**
I.V.A de la comisión: **\$0.00.**
Con Fecha de liberación: **04sep2020**
Con Hora de Liberación: **16:09:42**
Número de Autorización: **00000290919.**

Visite nuestra página www.bb.com.mx para mayor información sobre nuestro proceso de aclaraciones y consultas.

(Por favor anote la clave de rastreo y el número de autorización).

**0231**

4/9/2020

SPEI

LA TRANSFERENCIA A LA QUE HACE REFERENCIA ESTE COMPROBANTE FUE REALIZADA CONFORME A LA INFORMACIÓN E INSTRUCCIONES QUE NUESTRO CLIENTE ALIMENTÓ EN EL SISTEMA DE BANCO DEL BAJÍO, POR LO TANTO EL CLIENTE ES EL ÚNICO RESPONSABLE PRESENTE Y FUTURO POR CUALQUIER ERROR U OMISIÓN EN ESTA OPERACIÓN.

EL ÚNICO COMPROBANTE OFICIAL DE ESTA TRANSACCIÓN ES EL ESTADO DE CUENTA QUE EMITEN BANCO DEL BAJIO Y EL BANCO RECEPTOR DE ESTA TRANSACCIÓN.

U. ADMINISTRATIVA DE CONTABILIDAD
BANCO DEL BAJIO S.A. DE C.V.

23 SEP 2020

0232

0232

Folio de Comprobante
PR - 87302
Folio Fiscal
04298FD1-F7CA-46FE-BB9D-27D6E7126A57

Tipo de Comprobante: I INGRESOS

Datos del Receptor			
RFC:	MTE850101W6	C.P.	56070
Nombre:	MUNICIPIO DE TEPETLAOXTOC		
Domicilio:	PALACIO MUNICIPAL, No. Ext. SN, No. Int. SN, CENTRO.		
Municipio:	Tepetlaoxtoc	Estado:	Estado de México

Lugar de expedición	Fecha y hora emisión
50080 TOLUCA, MÉXICO	2020-09-07T16:00:50
Régimen Fiscal	Fecha y hora certificación
603 Personas Morales con Fines no Lucrativos	2020-09-07T16:46:06

Datos de operación			
Referencia:	000123309317202028555221	Fecha de Pago	2020-09-04
Banco:	BANCO MERCANTIL DEL NORTE, S.A. (BANORTE)	Autorización:	
Cuenta:		088460248817449002457	
Cheque:		Uso del CFDI:	
Moneda:	MXN	P01	
Importe:	\$ 171,726.14		

Clave Institución	Clave PRISMA
33093	1000286
Tipo de Relación	CFDI Relacionado
07	41EFCB48-F9EC-41A4-A480-544F7402307F
No. Certificado Digital	No. Serie Certificado SAT
00001000000405049634	00001000000503270882

DETALLE DE PAGO

Periodo	Clave de Producto / Servicio	Número de Identificación	Cant	Clave de Unidad	Descripción	Valor Unitario	Importe	Base	Impuesto	Tipo Factor	Tipo Tasa	Importe
202016	93151500	1124050100006095	1	E49	APORTACION POR FONDO SOLIDARIO DE REPARTO	\$ 90,195.35	\$ 90,195.35	\$ 90,195.35	002	Exento		
202016	93151500	1124150100006095	1	E49	APORTACION POR GASTOS DE ADMINISTRACION	\$ 14,259.35	\$ 14,259.35	\$ 14,259.35	002	Exento		
202016	93151500	1124200100006095	1	E49	APORTACION POR PRIMA BASICA	\$ 16,296.52	\$ 16,296.52	\$ 16,296.52	002	Exento		
202015	93151500	1124200300006095	1	E49	APORTACION POR PRIMA DE SINIESTRALIDAD	\$ 49,280.04	\$ 49,280.04	\$ 49,280.04	002	Exento		
202016	93151500	1124200400006095	1	E49	APORTACION POR PRIMA DE RIESGO NO CONTROLADO	\$ 1,694.88	\$ 1,694.88	\$ 1,694.88	002	Exento		

Forma de pago:	03 - Transferencia electrónica de fondos.	Subtotal	\$ 171,726.14
Método de pago:	PUE Pago en una sola exhibición	Total de Impuestos Traslados	
		Total	\$ 171,726.14



Cadena original del complemento de certificación digital del SAT
1.1 D4298FD1-F7CA-46FE-BB9D-27D6E7126A57 2020-09-07T16:46:06 TLE011122SC2 gC2P+vs9Kr4/mDyOnVnsBCPQY463/cdNIFPPbVfuByEywHbLsO522ZswUcehydyjcs6kjeudRiOWTaBfZzLohPk4aonXIac+KRGW6+e0OMHNSUyryjSoh09lhgz9dVXDqkFs8wZQxHspTVNznV6CgXHofjnnipc1RikfSsoHz3WwOuhqjhe3B0XkUIWZ82KMwITVm2b:O6pIDRp6E2kVCCSSBKNeQr6Y0vo38xE+e+INPCzJ7w4SVAnF9Gqa/xitBKgu3mspUEpjBoJWIXKzpsu5SsnjCXJqS7ZO8T/Fg5A4ST7A7B8S04zo3CMjC5UJfhoE5ksKY1sk2hw== 0000100000050327C882
Sello digital del CFDI
gC2P+vs9Kr4/mDyOnVnsBCPQY463/cdNIFPPbVfuByEywHbLsO522ZswUcehydyjcs6kjeudRiOWTaBfZzLohPk4aonXIac+KRGW6+e0OMHNSUyryjSoh09lhgz9dVXDqkFs8wZQxHspTVNznV6CgXHofjnnipc1RikfSsoHz3WwOuhqjhe3B0XkUIWZ82KMwITVm2b:O6pIDRp6E2kVCCSSBKNeQr6Y0vo38xE+e+INPCzJ7w4SVAnF9Gqa/xitBKgu3mspUEpjBoJWIXKzpsu5SsnjCXJqS7ZO8T/Fg5A4ST7A7B8S04zo3CMjC5UJfhoE5ksKY1sk2hw==
Sello digital del SAT
K5IPA5wyo4TcDFFdW2KLeRWBs10XroBxB++E9IphjNingLdkrqzltBpnYZQlSi9cQ+R71GntUnB(x+Jx6LYRcmeA63OJ6xDRHrSp9LeP3I9HWPBNwBMgGJ29peo2xTnHf86jfm9Cz1rQ8Ww27:DbuFijCv0DQZEQcpqWAggdRTchKdPcs2Bog7oiZDd7WDj50i61QKB0a4bS3JPVIBAwg7cKt0z3qSZtj+61cACpzlrEI/OhvkG5x7IP+F4AI0rEvPQc7Q1bu0ZZJ5OFGIXsxs3Jz1s65K8PKRrpZdImni.GruX8Wvg4+/Fd6DDyC2TF9Eyz8hF+ZB8dS0TU1w==

0233

POLIZA DE TRANSFERENCIA

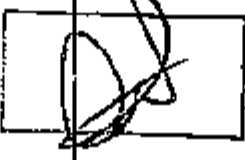
MUNICIPIO DE TEPETLAOXTOC

POLIZA N°



FECHA

05 DE OCTUBRE 2020

1 DE 1

N° CONC. DE MOV.	CONCEPTO	REFERENCIA	PARCIAL	HABER
				H. AYUNTAMIENTO DE TEPETLAOXTOC 31 OCT. 2020 OPERADO
		CAPTURADO 		
SUMAS IGUALES			173,268.07	173,268.07

DESCRIPCION: PAGO A GOBIERNO DEL ESTADO DE MEXICO A INSTITUTO DE SEGURIDAD SOCIAL DEL ESTADO DE MEXICO Y MUNICIPIOS DE SERVICIOS DE SALUD.

 D.P. NOEMI MORALES ROBLES TESORERA	 LIC. MA EVA BUSTAMENTE VENEGAS PRESIDENTA
---	---

OSFAIM2104/10/05



DIA	MES	AÑO
31	10	2020

0196



31 OCT. 2020

OPERADO

POLIZAS DE EGRESOS

TEPETLAOXTOC 0090

OCTUBRE DE 2020

No. de Póliza: E 11

Status de la Póliza: C A

Fecha de la Póliza: 05/10/2020

Número de Contrato:

Capturó: super

REN	CTA	SCTA	SSCTA	SSSCTA	SSSSCTA	REF.	CONCEPTO	DEBE	HABER
1.00	2117	000000001	000000000000000001	0002	0023	11 T	APORTACION POR FONDO SOLIDARIO DE REPARTO	92,175.53	0.00
2.00	2117	000000001	000000000000000001	0002	0025	11 T	APORTACION POR GASTO DE ADMINISTRACION	14,182.71	0.00
3.00	2117	000000001	000000000000000001	0002	0025	11 T	APORTACION POR GASTO DE ADMINISTRACION	16,208.92	0.00
4.00	2117	000000001	000000000000000001	0002	0025	11 T	APORTACION POR GASTO DE ADMINISTRACION	49,015.14	0.00
5.00	2117	000000001	000000000000000001	0002	0025	11 T	APORTACION POR GASTO DE ADMINISTRACION	1,885.77	0.00
6.00	1112	000000002	000000000000000007			11 T	TRANSFERENCIA ISSEMYM	0.00	173,268.07

Flujo de Efectivo: 21.00 173,268.07

TOTAL POLIZA 173,268.07 173,268.07

TRANSFERENCIA CTA RECAUDACION
PAGO A GOBIERNO DEL ESTADO DE MEXICO A INSTITUTO DE SEGURIDAD SOCIAL DEL ESTADO DE MEXICO Y MUNICIPIOS DE SERVICIOS DE SALUD

0197

ELABORO

C. JOSE ALFREDO GONZALEZ GUTIERREZ

REVISO

C. LEOBARDO RIOS DURAN

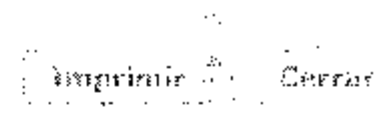
TESORERA MUNICIPAL

C. NGEMI MORALES ROBLES



TESORERÍA

H. AYUNTAMIENTO DE TEPETLAOXTOC



31 OCT. 2020

BANCO MERCANTIL DEL NORTE S.A.
RFC: BMN-930209-927

Reporte de Pago de Servicios

OPERADO

05/10/2020 18:08

Moneda	MXP
Cuenta Origen	1038955270
Empresa	ISSEMYM SERVICIOS DE SALUD -2457
Moneda Facturador	MXP
Importe	\$173,268.07
Referencia 1	000143309319202028870206
Referencia 2	
Referencia 3	
Referencia 4	
Fecha de Vencimiento	
CLC	ISS690901DM0
IVA	
Propósito de la Transferencia	Pago de Servicios
Tipo de Cambio	
Imp. Rec/Desc	\$0.00
Monto Total	\$173,268.07
Confirmación	PROCESO COMPLETO
Comisión	\$0.00
IVA	\$0.00
Clave de Rastreo	88460279516681002457
Capturó	NOEMI MORALES ROBLES
Fecha Captura	05/10/2020 06:09:02 p. m.
Ejecutó	NOEMI MORALES ROBLES
Fecha Ejecución	05/10/2020 06:11:28 p. m.
Autorizó 1:	
Fecha Autorización 1:	
Autorizó 2:	
Fecha Autorización 2:	
Autorizó 3:	
Fecha Autorización 3:	
AutExcepción 1:	
Fecha AutExcepción 1:	
AutExcepción 2:	
Fecha AutExcepción 2:	

Operación realizada a través de los equipos de computo que procesan las peticiones de la Banca por Internet y que se ubican en la ciudad de México, D.F. Para el caso de aclaración respecto a la operación celebrada, se podrá acudir a la Unidad Especializada de Atención a Aclaraciones de la Institución, según corresponda al lugar de celebración de la operación, o solicitarla a través de los siguientes teléfonos, en un lapso no mayor a 90 días naturales a partir de la fecha señalada en el presente comprobante:

México D.F. (55) 5140 5600 - Monterrey (81) 8156 9600 ? Guadalajara (33) 3669 9000 - Resto del país 01 800 226 6783

0198



TEPETLAOXTOC
 H. Ayuntamiento 2019-2021



"2020 AÑO DE LAURA MENDEZ DE CUENCA; EMBLEMA DE LA MUJER MEXIQUENSE"

MUNICIPIO: TEPETLAOXTOC, ESTADO DE MÉXICO
 DEPENDENCIA: RECURSOS HUMANOS.
 OFICIO: TEPE/R.H./ 208 /2020.
 ASUNTO: EL QUE SE INDICA.

Tepetlaoxtoc Estado México, 05 de Octubre de 2020

H. AYUNTAMIENTO DE TEPETLAOXTOC

L.C. NOEMI MORALES ROBLES
 TESORERA MUNICIPAL
 DEL H. AYUNTAMIENTO DE TEPETLAOXTOC,
 ESTADO DE MÉXICO.

31 OCT. 2020

OPERADO

PRESENTE:

La que suscribe C. MA. EUGENIA GONZÁLEZ ESPINOZA, Jefa del Departamento de Recursos Humanos del H. Ayuntamiento de Tepetlaoxtoc, Estado de México, quien le envía un cordial saludo me dirijo a usted para enviarle la Referencia de Pago de ISSEMyM para realizar el pago correspondiente.

Sin otro particular por el momento me despido de usted.

ATENTAMENTE

E. Espinoza
 C. MA. EUGENIA GONZÁLEZ ESPINOZA.
 JEFA DEL DEPARTAMENTO DE RECURSOS
 HUMANOS DEL H. AYUNTAMIENTO DE
 TEPETLAOXTOC, ESTADO DE MÉXICO

RECURSOS HUMANOS

0199



GOBIERNO DEL
ESTADO DE MÉXICO



Instituto de Seguridad Social del Estado de México y Municipios

REFERENCIA DE PAGO

Nombre de la Institución Pública: MUNICIPIO DE TEPETLAOXTOC
 Clave de la Institución Pública: 33093 Identificador de la Institución Pública: 1000286
 Domicilio de la Institución Pública: PALACIO MUNICIPAL H. AYUNTAMIENTO DE TEPETLAOXTOC
 Delegación o Municipio: Tepetlaoxtoc Código Postal: 56070
 Sello Digital: CDMxE66I1TSsrVDFwqr+bNYbkpogidubk6u3drYaVjxn3ZKRjuWuHpQcQ0kwzj29
 31 OCT. 2020
OPERADO

DATOS DEL PAGO:

Fecha Límite de Pago: 05/10/2020

Concepto	Monto a Pagar
Contribuciones de Seguridad Social	\$ 173268.07

Referencia de Pago a través de Servicio Bancario: 000143309319202028870206

DATOS DE CONTROL PARA LA ENTIDAD RECEPTORA:



BBVA Bancomer
 Convenio
 0866571

BANORTE
 02457

Nota: El pago de esta referencia debe realizarse en las cuentas asignadas. El pago con cheque de otro banco, podrá causar actualizaciones y recargos por aplicación extemporánea.

FECHA Y HORA DE EMISIÓN DEL PORTAL ISSEMYM: 05/10/2020, 11:15 AM

0200



			Cuenta 18					Cuenta 18		Diferencia	Diferencia	
			Determinación	Recargos	Actualización	Vía Participación	Diferencia	Determinación	Pago Vía Participación			Diferencia
APORTACION SCI OBLIGATORIO	34.67	29,072.01	29,106.68			29,106.68	0.00	29,079.27	29,079.27	0.00		0.00
Recargo APORTACION SCI OBLIGATORIO				0.64		0.64	0.00					0.00
Actualización APORTACION SCI OBLIGATORIO					0.15	0.15	0.00					0.00
APORTACION POR SERVICIOS DE SALUD	187.40	162,645.97	162,233.37			162,233.37	0.00	162,067.85	162,067.85	0.00		0.00
Recargo APORTACION POR SERVICIOS DE SALUD				3.48		3.48	0.00					0.00
Actualización APORTACION POR SERVICIOS DE SALUD					0.75	0.79	0.00					0.00
APORTACION POR FONDO SOLIDARIO DE REPARTO	139.05	120,237.83	120,376.88			120,376.88	0.00	120,268.91	28,093.88	92,175.53	92,175.53	0.00
Recargo APORTACION POR FONDO SOLIDARIO DE REPARTO				2.58		2.58	0.00					0.00
Actualización APORTACION POR FONDO SOLIDARIO DE REPARTO					0.58	0.58	0.00					0.00
APORTACION POR GASTOS DE ADMINISTRACION	16.10	14,179.04	14,195.44			14,195.44	0.00	14,182.71	14,182.71	14,182.71	14,182.71	0.00
Recargo APORTACION POR GASTOS DE ADMINISTRACION				0.30		0.30	0.00					0.00
Actualización APORTACION POR GASTOS DE ADMINISTRACION					0.07	0.07	0.00					0.00
APORTACION POR PRIMA BASICA	18.74	16,204.73	16,223.47			16,223.47	0.00	16,208.92	16,208.92	16,208.92	16,208.92	0.00
Recargo APORTACION POR PRIMA BASICA				0.35		0.35	0.00					0.00
Actualización APORTACION POR PRIMA BASICA					0.08	0.08	0.00					0.00
APORTACION POR PRIMA DE SINIESTRALIDAD	36.67	49,002.47	49,009.34			49,009.34	0.00	49,015.14	49,015.14	49,015.14	49,015.14	0.00
Recargo APORTACION POR PRIMA DE SINIESTRALIDAD				1.05		1.05	0.00					0.00
Actualización APORTACION POR PRIMA DE SINIESTRALIDAD					0.24	0.24	0.00					0.00
APORTACION POR PRIMA DE RIESGO NO CONTROLADO	1.95	1,685.23	1,687.28			1,687.28	0.00	1,685.77	1,685.77	1,685.77	1,685.77	0.00
Recargo APORTACION POR PRIMA DE RIESGO NO CONTROLADO				0.04		0.04	0.00					0.00
Actualización APORTACION POR PRIMA DE RIESGO NO CONTROLADO					0.01	0.01	0.00					0.00
CUOTA SCI OBLIGATORIO	26.24	22,000.40	22,026.64			22,026.64	0.00	22,006.26	22,006.26	22,006.26	22,006.26	0.00
Recargo CUOTA SCI OBLIGATORIO				0.49		0.49	0.00					0.00
Actualización CUOTA SCI OBLIGATORIO					0.11	0.11	0.00					0.00
CUOTA VOLUNTARIA S.G.I.		761.34	761.34			761.34	0.00	761.34	761.34	761.34	761.34	0.00
CUOTA POR SERVICIOS DE SALUD	86.67	74,946.11	75,032.78			75,032.78	0.00	74,965.48	74,965.48	74,965.48	74,965.48	0.00
Recargo CUOTA POR SERVICIOS DE SALUD				1.61		1.61	0.00					0.00
Actualización CUOTA POR SERVICIOS DE SALUD					0.36	0.36	0.00					0.00
CUOTA POR FONDO SOLIDARIO DE REPARTO	14.31	98,847.73	98,952.04			98,952.04	0.00	98,873.28	98,873.28	98,873.28	98,873.28	0.00
Recargo CUOTA POR FONDO SOLIDARIO DE REPARTO				2.12		2.12	0.00					0.00
Actualización CUOTA POR FONDO SOLIDARIO DE REPARTO					0.48	0.48	0.00					0.00
SEGURO DE VIDA CON REINVERSIÓN INBURSA		6,047.00	6,047.00			6,047.00	0.00	6,047.00	6,047.00	6,047.00	6,047.00	0.00
CREDITO AL CONSUMO		25,693.66	25,693.66			25,693.66	0.00	25,540.73	25,540.73	25,540.73	25,540.73	0.00
TOTALES	682.10	620,723.62	621,405.71	12.86	2.87	621,421.25	0.00	620,723.16	447,455.09	173,268.07	173,268.07	0.00

0201



H. AYUNTAMIENTO CONSTITUCIONAL DE TEPETLAOXTOC 2019 - 2021



ORGANO SUPERIOR DE FISCALIZACION DEL ESTADO DE MEXICO

POLIZA No.

Empty box for POLIZA No.

POLIZA DE TRANSFERENCIA

MUNICIPIO: TEPETLAOXTOC 090

DIA	MES	AÑO
4	11	2020

BANCO: BANORTE RECAUDACION
NUMERO DE CUENTA: 1038955270

AYUNTAMIENTO DE TEPETLAOXTOC
30 NOV. 2020
OPERADO

No. CONS. DE MOV.	CUENTA	CONCEPTO	REFERENCIA	PARCIAL	DEBE	HABER

SE ANEXA CONTABILIZACIÓN

CAPTURADO

DATOS DEL BENEFICIARIO: ISSEMYM SERVICIOS DE SALUD

LA CANTIDAD DE \$ 161,249.33 (CIENTO SESENTA Y UN MIL DOSCIENTOS CUARENTA Y NUEVE 33/100MN)

POR CONCEPTO DE: PAGO DE SERVICIO DE SALUD DE ISSEMYM DEL MES DE OCTUBRE 2020

 TESORERÍA C.P. NOEMI MORALES ROBLES TESORERA	 LIC. MA EVA BUSTAMANTE VENEGAS PRESIDENTA
---	--



POLIZAS DE EGRESOS

TEPETLAOXTOC 0090

NOVIEMBRE DE 2020

No. de Póliza: E 9

Status de la Póliza: C A

Fecha de la Póliza: 04/11/2020

Número de Contrato:

Capturó: super

REN	CTA	SCTA	SSCTA	SSSCTA	SSSSCTA	REF.	CONCEPTO	DEBE	HABER
1.00	2117	000000001	000000000000000000001	0002	0023	9 T	APORTACION POR FONDO SOLIDARIO DE REPARTO	80,442.72	0.00
2.00	2117	000000001	000000000000000000001	0002	0025	9 T	APORTACION POR GASTO DE ADMINISTRACION	14,132.70	0.00
3.00	2117	000000001	000000000000000000001	0002	0026	9 T	APORTACION POR PRIMA DE RIESGO DE TRABAJO	66,673.91	0.00
4.00	1112	000000002	000000000000000000007			9 T	TRANSFERENCIA ISSEMYM COMPLEMENTO DE OCTUBRE	0.00	161,249.33
Flujo de Efectivo: 21.00 161,249.33									
TOTAL POLIZA								161,249.33	161,249.33

TRANSFERENCIA RECAUDACION BANORTE
ISSEMYM

PAGO DE COMPLEMENTO DE SERVICIO DE SALUD DE ISSEMYM DEL MES DE OCTUBRE 2020

M. AYUNTAMIENTO DE TEPETLAOXTOC
30 NOV. 2020
OPERADO

ELABORÓ

C.P. VICTORIA MIRANDA YAÑEZ

REVISÓ

C. LEOBARDO RIOS DURAN

TESORERA MUNICIPAL

C.P. NOEMI MORALES ROBLES
TESORERÍA





Imprimir

Cerrar

Reporte de Pago de Servicios

BANCO MERCANTIL DEL NORTE S.A.
RFC: BMN-930209-927

Moneda	MXP
Cuenta Origen	1038955270
Empresa	ISSEMYM SERVICIOS DE SALUD -2457
Moneda Facturador	MXP
Importe	\$161,249.33
Referencia 1	000163309321202029179269
Referencia 2	
Referencia 3	
Referencia 4	
Fecha de Vencimiento	
RFC	ISS690901DM0
IVA	
Propósito de la Transferencia	Pago de Servicios
Tipo de Cambio	
Imp. Rec/Desc	\$0.00
Monto Total	\$161,249.33
Confirmación	PROCESO COMPLETO
Comisión	\$0.00
IVA	\$0.00
Clave de Rastreo	88460309059481002457
Capturó	NOEMI MORALES ROBLES
Fecha Captura	04/11/2020 12:26:25 p. m.
Ejecutó	NOEMI MORALES ROBLES
Fecha Ejecución	04/11/2020 12:28:39 p. m.
Autorizó 1:	
Fecha Autorización 1:	
Autorizó 2:	
Fecha Autorización 2:	
Autorizó 3:	
Fecha Autorización 3:	
AutExcepción 1:	
Fecha AutExcepción 1:	
AutExcepción 2:	
Fecha AutExcepción 2:	

04/11/2020 12:29

IMPRESIÓN AUTOMÁTICA
30 NOV. 2020
CERRILLO

Operación realizada a través de los equipos de computo que procesan las peticiones de la Banca por Internet y que se ubican en la ciudad de México, D.F. Para el caso de aclaración respecto a la operación celebrada, se podrá acudir a la Unidad Especializada de Atención a Aclaraciones de la Institución, según corresponda al lugar de celebración de la operación, o solicitarla a través de los siguientes teléfonos, en un lapso no mayor a 90 días naturales a partir de la fecha señalada en el presente comprobante:

México D.F. (55) 5140 5600 - Monterrey (81) 8156 9600 ? Guadalajara (33) 3669 9000 - Resto del país 01 800 226 6783



TEPETLAOXTOC

H. Ayuntamiento 2019-2021

"2020 AÑO DE LAURA MENDEZ DE CUENCA; EMBLEMA DE LA MUJER MEXIQUENSE"



MUNICIPIO: TEPETLAOXTOC, ESTADO DE MÉXICO
DEPENDENCIA: RECURSOS HUMANOS.
OFICIO: TEPE/R.H./ 265/2020.
ASUNTO: EL QUE SE INDICA.

Tepetlaoxtoc Estado México, 04 de Noviembre de 2020

L.C. NOEMI MORALES ROBLES
TESORERA MUNICIPAL
DEL H. AYUNTAMIENTO DE TEPETLAOXTOC,
ESTADO DE MÉXICO.

PRESENTE:


La que suscribe **C. MA. EUGENIA GONZÁLEZ ESPINOZA**, Jefa del Departamento de Recursos Humanos adscrita al Área De Administración del H. Ayuntamiento de Tepetlaoxtoc, Estado de México, quien le envía un cordial saludo me dirijo a usted para enviarle la Referencia de Pago de ISSEMyM para realizar el pago correspondiente.

Sin otro particular por el momento me despido de usted.

ATENTAMENTE

C. MA. EUGENIA GONZALEZ ESPINOZA.
JEFA DEL DEPARTAMENTO DE RECURSOS
HUMANOS ADSCRITA AL AREA DE ADMINISTRACION
DEL H. AYUNTAMIENTO DE TEPETLAOXTOC, ESTADO DE MÉXICO

RECURSOS HUMANOS



287
SECRETARÍA DE ECONOMÍA
30 MAR 2020
CANCELES



GOBIERNO DEL
ESTADO DE MÉXICO



Instituto de Seguridad Social del Estado de México y Municipios

REFERENCIA DE PAGO

Nombre de la Institución Pública: MUNICIPIO DE TEPETLAOXTOC
Clave de la Institución Pública: 33093 **Identificador de la Institución Pública:** 1000286
Domicilio de la Institución Pública: PALACIO MUNICIPAL
Delegación o Municipio: Tepetlaoxtoc **Código Postal:** 56070
Sello Digital: w5uJOF+R5G3OIPAw0FYI73nsQW/3ehv014QDFrCLVlvj0teM3jcKDb+VwcD8IYt8

DATOS DEL PAGO:

Fecha Límite de Pago: 04/11/2020

Concepto	Monto a Pagar
Contribuciones de Seguridad Social	\$ 161249.33

Referencia de Pago a través de Servicio Bancario: 000163309321202029179269

DATOS DE CONTROL PARA LA ENTIDAD RECEPTORA:

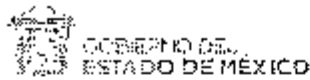
 **BBVA Bancomer**
Convenio
0866571

 **BANDORTE**
02457

Nota: El pago de esta referencia debe realizarse en las cuentas asignadas. El pago con cheque de otro banco, podrá causar actualizaciones y recargos por aplicación extemporánea.

FECHA Y HORA DE EMISIÓN DEL PORTAL ISSEMYM: 04/11/2020, 09:23 AM





Folio de Comprobante	
PR- 88926	
Folio Fiscal	
A73EDB03-C551-46E7-806A-FBE430F4C6CF	

Tipo de Comprobante: I INGRESOS

Datos del Receptor	
RFC:	MTE850101IW6
C.P.	56070
Nombre:	MUNICIPIO DE TEPETLAOXTOC
Domicilio:	PALACIO MUNICIPAL, No. Ext. SN, No. Int. SN, CENTRO,
Municipio:	Tepetlaoxtoc
Estado:	Estado de México

Lugar de expedición	Fecha y hora emisión
50080 TOLUCA, MÉXICO	2020-11-05T14:46:27
Régimen Fiscal	Fecha y hora certificación
603 Personas Morales con Fines no Lucrativos	2020-11-05T14:45:53

Datos de operación	
Referencia:	003163309321202029179269
Fecha de Pago	2020-11-04
Banco:	BANCO MERCANTIL DEL NORTE, S.A. (BANORTE)
Cuenta:	
Cheque:	
Moneda:	MXN
Importe:	\$ 161,249.33

Clave Institución	Clave PRISMA
33093	1000286
Tipo de Relación	CFDI Relacionado
No. Certificado Digital	No. Serie Certificado SAT
00001000000405049634	00001000000503270882

DETALLE DE PAGO

Periodo	Clave de Producto / Servicio	Número de Identificación	Cant	Clave de Unidad	Descripción	Valor Unitario	Importe	Base	Impuesto	Tipo Factor	Tipo Tasa	Importe
202020	93151500	1124050100006095	1	E49	APORTACION POR FONDO SOLIDARIO DE REPARTO	\$ 80,442.72	\$ 80,442.72	\$ 80,442.72	002	Exento		
202020	93151500	1124150100006095	1	E49	APORTACION POR GASTOS DE ADMINISTRACION	\$ 14,132.70	\$ 14,132.70	\$ 14,132.70	002	Exento		
202020	93151500	1124200100006095	1	E49	APORTACION POR PRIMA BASICA	\$ 16,151.77	\$ 16,151.77	\$ 16,151.77	002	Exento		
202020	93151500	1124200300006095	1	E49	APORTACION POR PRIMA DE SINIESTRALIDAD	\$ 48,842.30	\$ 48,842.30	\$ 48,842.30	002	Exento		
202020	93151500	1124200400006095	1	E49	APORTACION POR PRIMA DE RIESGO NO CONTROLADO	\$ 1,679.84	\$ 1,679.84	\$ 1,679.84	002	Exento		

Forma de pago: 03 - Transferencia electrónica de fondos.

Método de pago: PUE Pago en una sola exhibición

Subtotal	\$ 161,249.33
Total de Impuestos Traslados	
Total	\$ 161,249.33



Cadena original del complemento de certificación digital del SAT

[1.1|A73EDB03-C551-46E7-806A-FBE430F4C6CF|2020-11-05T14:48:53|TLE011122SC2|dpD42RmEP7CcRte+yFSS5qNUjy+rOUVgbIV42zh+zgn1FQP7tVmxGbFIPPzHximbMap6|loctBhU7xepnLW8Ky32qmvlv59U6PZChzx+ldtdUGKc1h5p6aD6CLKpfgTbQ7D9T3s42w9AG79JPCCKW9oSk78W5liqB7Ko3KQU69glvP1IHPyMKIdL8mQCDBc73yYTWJjRm3gLakxKPPZUQn51|pL1+ngUowashwiUnhOif/yghnMootW/txwdf8CByn9w8NnAfQywLSdE16Ebz8RnGu9/c1wdN2eok1CwUasiB9abTWRoUGDLIplIEpFuR56tXs112WApowUW==|00001000000603270882|]

Sello digital del CFDI

dpD42RmEP7CcRte+yFSS5qNUjy+rOUVgbIV42zh+zgn1FQP7tVmxGbFIPPzHximbMap6|loctBhU7xepnLW8Ky32qmvlv59U6PZChzx+ldtdUGKc1h5p6aD6CLKpfgTbQ7D9T3s42w9AG79JPCCKW9oSk78W5liqB7Ko3KQU69glvP1IHPyMKIdL8mQCDBc73yYTWJjRm3gLakxKPPZUQn51|pL1+ngUowashwiUnhOif/yghnMootW/txwdf8CByn9w8NnAfQywLSdE16Ebz8RnGu9/c1wdN2eok1CwUasiB9abTWRoUGDLIplIEpFuR56tXs112WApowUW==

Sello digital del SAT

AnDU6lo++yr6pe2eZsXKVL/Ebrp7DDLD/W2zFrQ63c5OLVm/UvzYthTkNYZjYlptef/CcNsHCoyRzk4bLlwWodQavt24kNf39FjFSNNz7lnVWXkmMeFlw7OIGvTA2qAQgo+75/4gIIZ9vpCFdC231Qj3UO+DM7XOcb+v4R3cDZ5ycOnkGAXtSJe85milyb9TS8n4r0xXlfgAFPgPygig+PFjtoDZSI+VkeP/Uo52BqHW/GOlswPbrZShSXgF4TkOnEo1dG0|PnGmYH|nDof9gFTuIKUZEmaGpKfnd3PterPmOSJa9CF7Iq8TzwBhvG8lWj1nOuUgu5MAdiSkptQ==

04 NOV 2020
CREDITO

	Pago Realizado Transferencia 04/nov/20
APORTACION POR FONDO SOLIDARIO DE REPARTO	80,442.72
APORTACION POR GASTOS DE ADMINISTRACION	14,132.70
APORTACION POR PRIMA BASICA	16,151.77
APORTACION POR PRIMA DE SINIESTRALIDAD	48,842.30
APORTACION POR PRIMA DE RIESGO NO CONTROLADO	1,679.84
TOTALES	161,249.33

2117 61 01 02 93
25
26
66,673.91